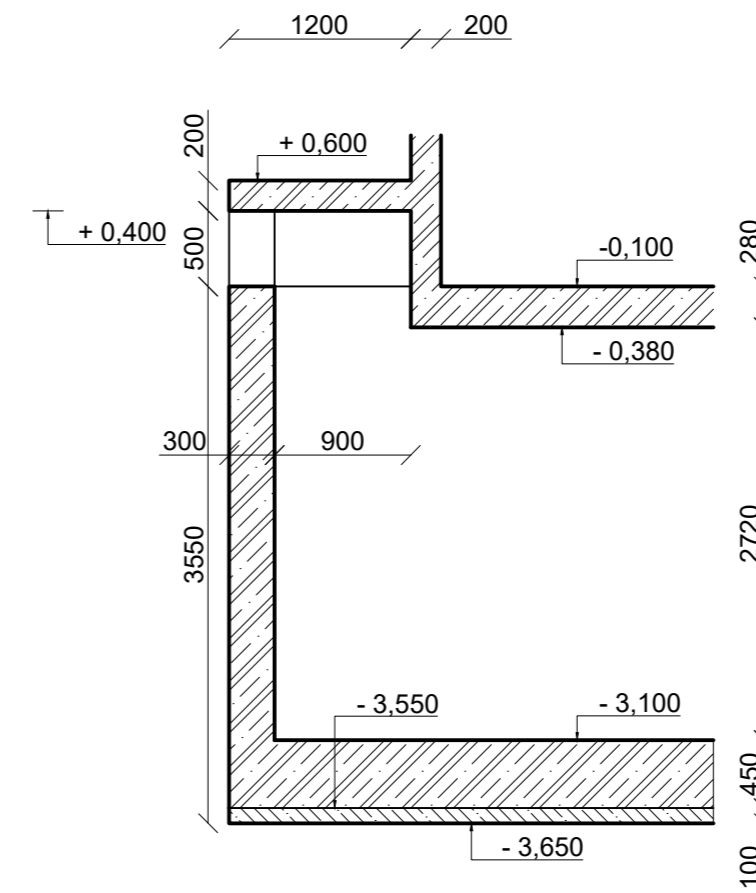
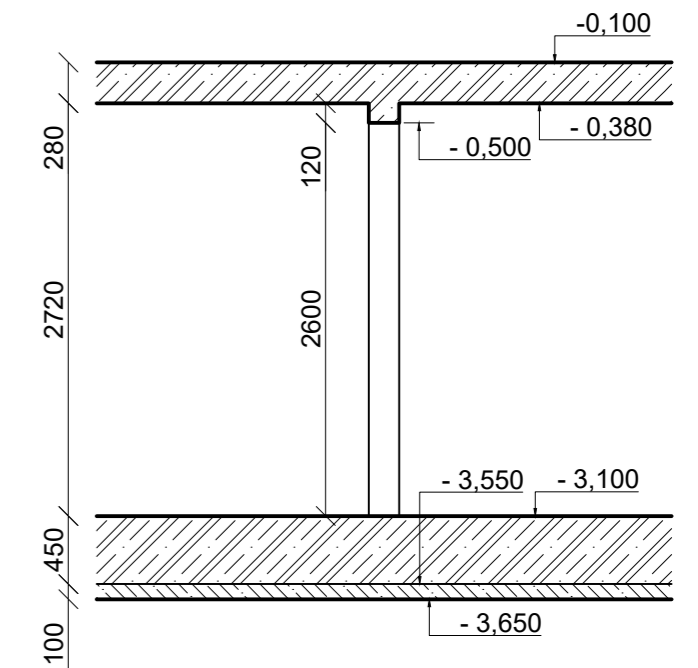


ŘEZ A - A'



ŘEZ B - B'




VÝPIS PRVKŮ

- D1.....DESKA 280mm
- St1....STĚNA 200mm
- St2....STĚNA 300mm
- T1.....PRŮVLAK 400/200mm
- T2.....PRŮVLAK 600/200mm

LEGENDA MATERIÁLŮ

-  ŽELEZOBETON C30/37
-  PROSTÝ BETON C16/20

BETON C16/20 X0 - CI 0,2 - Dmax16 - S1 Ecm = 27GPa
 BETON C30/37 XC1 - CI 0,2 - Dmax16 - S4 Ecm = 33GPa
 BETON C30/37 XC2 - CI 0,2 - Dmax16 - S3 Ecm = 33GPa

| | | | |
|-------------------------------------|---|---------------------------------|--|
| Zpracoval Sebera Miroslav | Školní rok 2019/2020 | Fakulta stavební ČVUT | |
| Předmět DPM |  | | |
| Úloha Výkres tvaru 1.PP | | | |
| Výkres č.3 | Měřítko 1:100 | Formát A2 | |