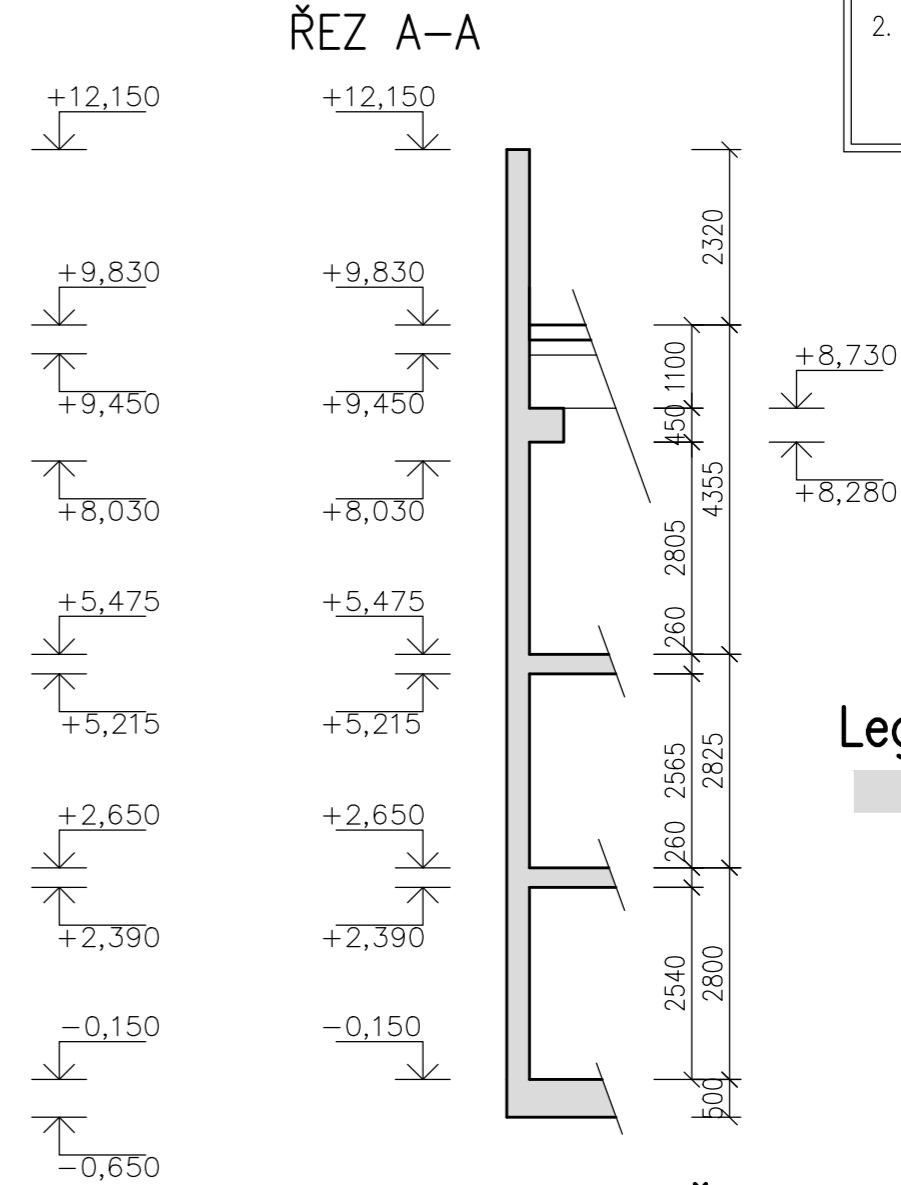
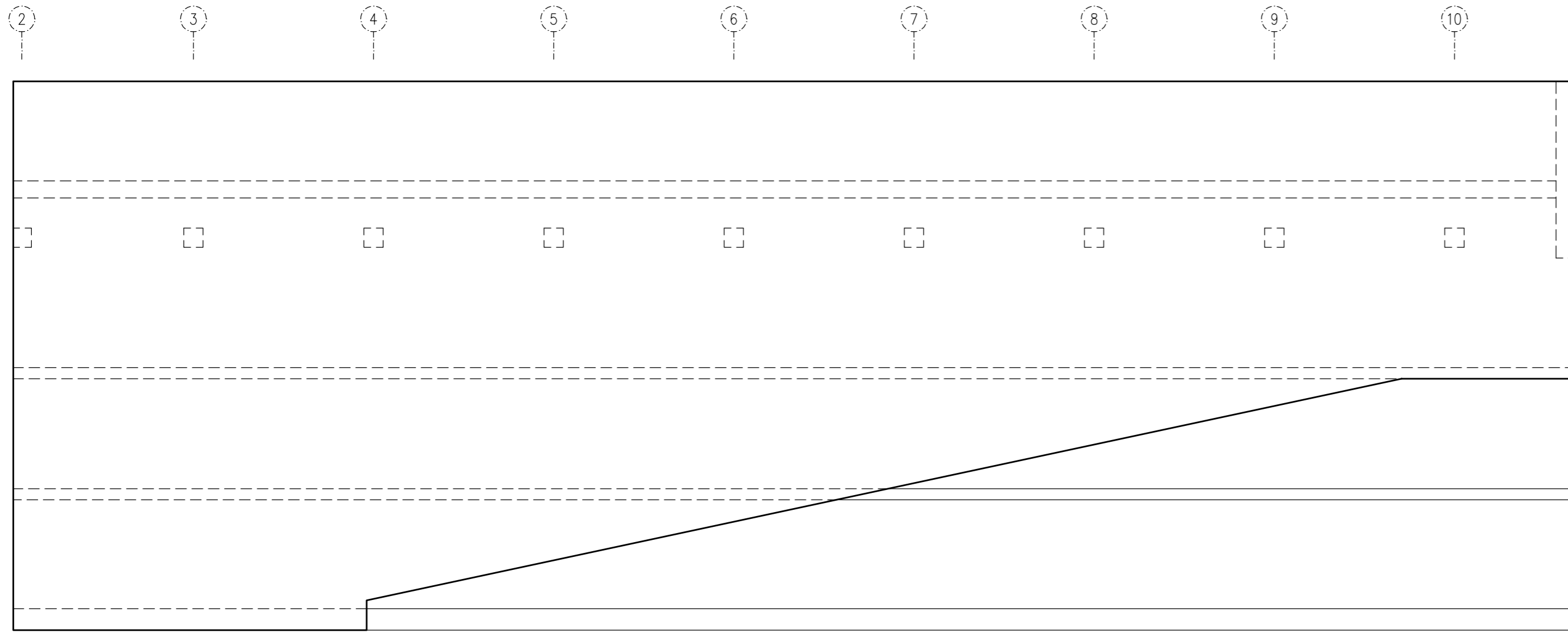


# VÝKRES TVARU STĚNOVÉHO NOSNÍKU

M 1:100

POHLED A



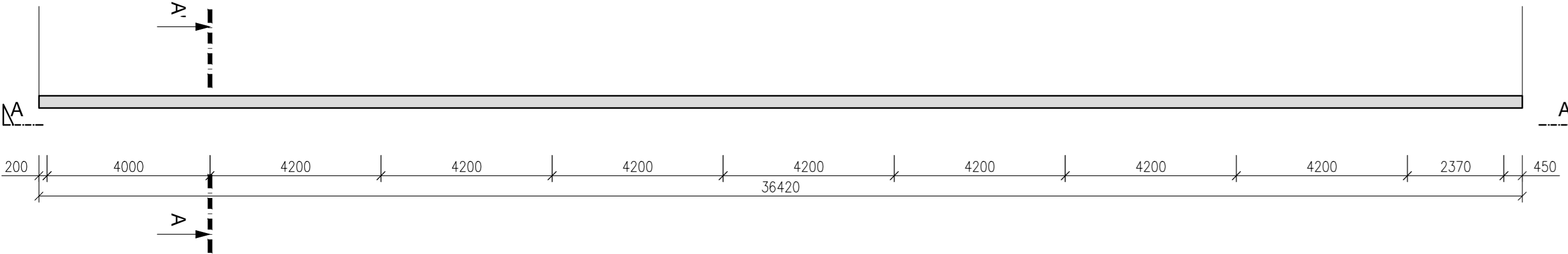
## Poznámky:

- Všechny prostupy ŽB konstrukcemi se provedou dle výkresů tvaru, nikoliv dle výkresů výztuže. Výkresy tvaru jsou nadřazeny výkresům výztuže.
- Do železobetonových konstrukcí je zakázáno provádět prostupy a niky.

## Legenda materiálů:

ŽELEZOBETON V ŘEZU

**BETON ČSN EN 206+A1**  
**C30/37–XC1(CZ)–CI0,20–D<sub>max</sub> 16–S4**  
**VÝZTUŽ: B500B – 10 505 (R)**  
**KRYTÍ: 25 mm**



133 Katedra betonových a zděných konstrukcí	Vypracoval: Bc. Tereza Genserová	Ročník: II.	
Vedoucí DP: Ing. Petr Bílý Ph.D.		Obor: NC	
Předmět: Diplomová práce			
Výkres: Výkres tvaru stěnového nosníků č.2			Formát: 3xA4
			Měřítko: 1:100
			Číslo výkresu: 02.01