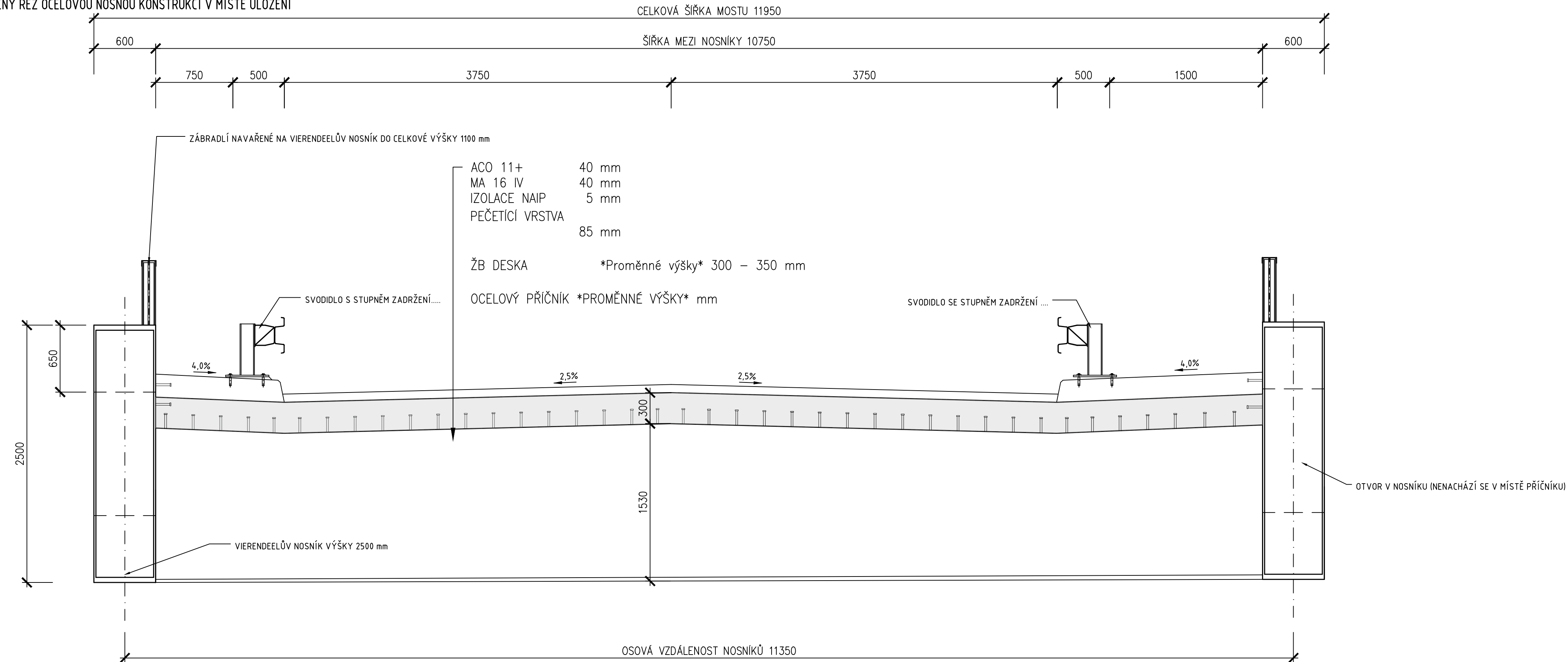




# PŘÍČNÝ ŘEZ 1:25

PŘÍČNÝ ŘEZ OCELOVOU NOSNOU KONSTRUKCÍ V MÍSTĚ ULOŽENÍ



Legenda:


-  Konstrukce spřažené desky
-  Spřahovací trn

Materiály:

Nosná konstrukce - Ocel S460 nebo lepší  
 Betonová deska - C30/37

Poznámky:

Pro spřažení betonové desky a ocelové nosné konstrukce jsou užity ocelové spřahovací trny, o osové vzdálenosti 375 mm a výšce 225 mm. Odvodnění je řešeno pomocí příčného sklonu + odvodňovacích zařízení.

Zpracoval: Jan Babica	Vedoucí práce: Doc. Ing. L. Vráblík Ph.D.	Školní rok: 2017/2018	Fakulta stavební <b>ČVUT</b>	
Předmět: DISE	Název úlohy: Návrh obchvatu v Plzni 3. varianta		Datum: 11.5.2018	
Název výkresu: Příčný řez nad pilířem			Meřítko: 1:25	
			Číslo výkresu: 12	