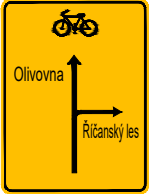
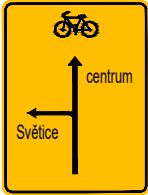

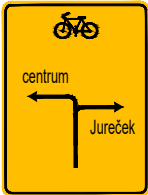







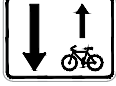


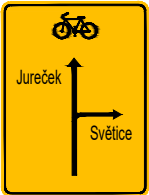
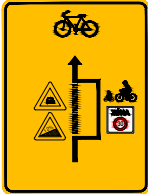
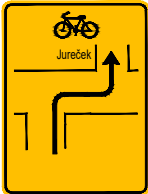
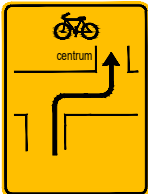















PŘÍLOHA 7.0

SOUPIS SVISLÉHO DOPRAVNÍHO ZNAČENÍ

ČÍSLO SDZ	DOPRAVNÍ ZNAČENÍ	STAV	ČÍSLO SDZ	DOPRAVNÍ ZNAČENÍ	STAV
1	 IS20	NOVÁ ZMENŠENÁ	9	 IS20	NOVÁ ZMENŠENÁ
2	 P4	RUŠENÁ	10	 IS20	NOVÁ ZMENŠENÁ
3	 E2b	RUŠENÁ	11	 E12	NOVÁ
4	 P2	NOVÁ	12	 IP4b	NOVÁ
5	 E2b	RUŠENÁ	13	 E12a	NOVÁ
6	 P4	NOVÁ	14	 E12b	NOVÁ
7	 E2b	NOVÁ	15	 E12	NOVÁ
8	 IS20	NOVÁ ZMENŠENÁ	16	 IS20	NOVÁ ZMENŠENÁ
			17	 IS20	NOVÁ ZMENŠENÁ
			18	 IS20	NOVÁ ZMENŠENÁ

PŘÍLOHA 7.0

SOUPIS VODOROVNÉHO DOPRAVNÍHO ZNAČENÍ

ČÍSLO VDZ	DOPRAVNÍ ZNAČENÍ	STAV	POČET
1	 V1a	NOVÁ	30 m
2	 V2b (1/1/0,125)	NOVÁ	6 000 m
3	 V2b (1,5/1,5/0,25)	NOVÁ	300 m
4	 V4	NOVÁ	40 m
5	 V10d	NOVÁ	235 m
6	 V12a	NOVÁ	130 m
7	 V1a	RUŠENÁ	30 m
8	 V2a (3/1,5/0,125)	RUŠENÁ	610 m
9	 V2b (1,5/1,5/0,25)	RUŠENÁ	50 m
10	 V14	NOVÁ	401 ks
11	 V15	NOVÁ	4 ks
12	 V15	RUŠENÁ	4 ks
13	 V15 - A12	NOVÁ	1 ks
14	 V15 - A12	RUŠENÁ	1 ks
15	 V15 - A19	NOVÁ	3 ks
16	 V18	NOVÁ	1 ks
17	 V19	NOVÁ	1 ks
18	 V20	NOVÁ	43 ks
19	 V20	RUŠENÁ	79 ks