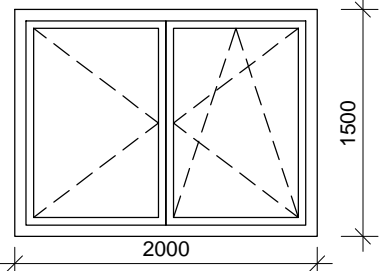
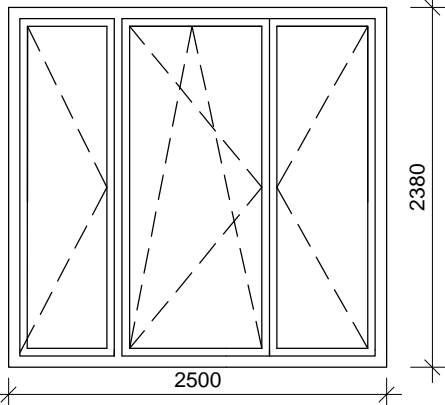
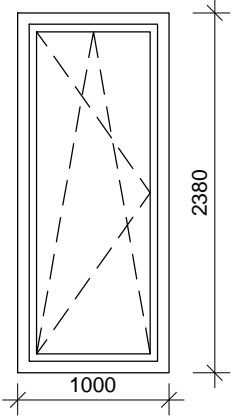
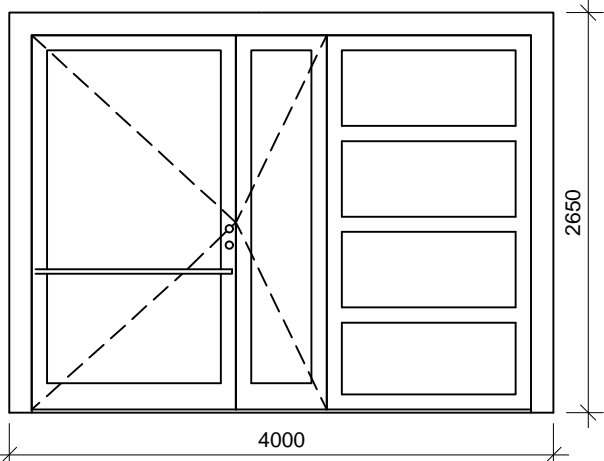


D.1.1.d - SPECIFIKACE OKEN A DVEŘÍ

OZN.	SCHÉMA	STAVEBNÍ OTVOR (mm)	POČET KS	POPIS
O01		2000/1500	23	<p>VEKRA Design EVO</p> <p>Rám: plastové profily, šestikomorové. Šířka profilu 82 mm. Odstín čedičová šed, RAL 9023</p> <p>Zasklení: izolační trojsklo, součinitel prostupu tepla $U_{max} = 0,71 \text{ W/m}^2\text{K}$</p> <p>Kování: standard</p> <p>Způsob otvírání: levé křídlo otvíravé pravé křídlo otvíravé a výklopné</p>
O02		2500/2380	27	<p>VEKRA Design EVO</p> <p>Rám: plastové profily, šestikomorové. Šířka profilu 82 mm. Odstín čedičová šed, RAL 9023</p> <p>Zasklení: izolační trojsklo, součinitel prostupu tepla $U_{max} = 0,71 \text{ W/m}^2\text{K}$</p> <p>Kování: standard</p> <p>Způsob otvírání: levé křídlo otvíravé střední křídlo otvíravé a výklopné pravé křídlo otvíravé</p>
O03		1000/2380	6	<p>VEKRA Design EVO</p> <p>Rám: plastové profily, šestikomorové. Šířka profilu 82 mm. Odstín čedičová šed, RAL 9023</p> <p>Zasklení: izolační trojsklo, součinitel prostupu tepla $U_{max} = 0,71 \text{ W/m}^2\text{K}$</p> <p>Kování: standard</p> <p>Způsob otvírání: otvíravé a výklopné</p>
OZN.	SCHÉMA	STAVEBNÍ OTVOR (mm)	POČET KS	POPIS
D01		4000/2650	1	<p>VEKRA Futura Standard</p> <p>Rám: -Hliníkové profily, třikomorové, prostřední komora vyplněna izolantem -Šířka profilu 72 mm. -Odstín šedá, RAL 9023</p> <p>Zasklení: izolační dvojsklo, součinitel prostupu tepla $U_{max} = 1,8 \text{ W/m}^2\text{K}$</p> <p>Kování: standard</p> <p>Práh s dvojitým těsněním</p> <p>Způsob otvírání: -hlavní otvírání levé křídlo -vedlejší otvírání pravé křídlo -pravá strana fix, pouze čiré zasklení</p>