
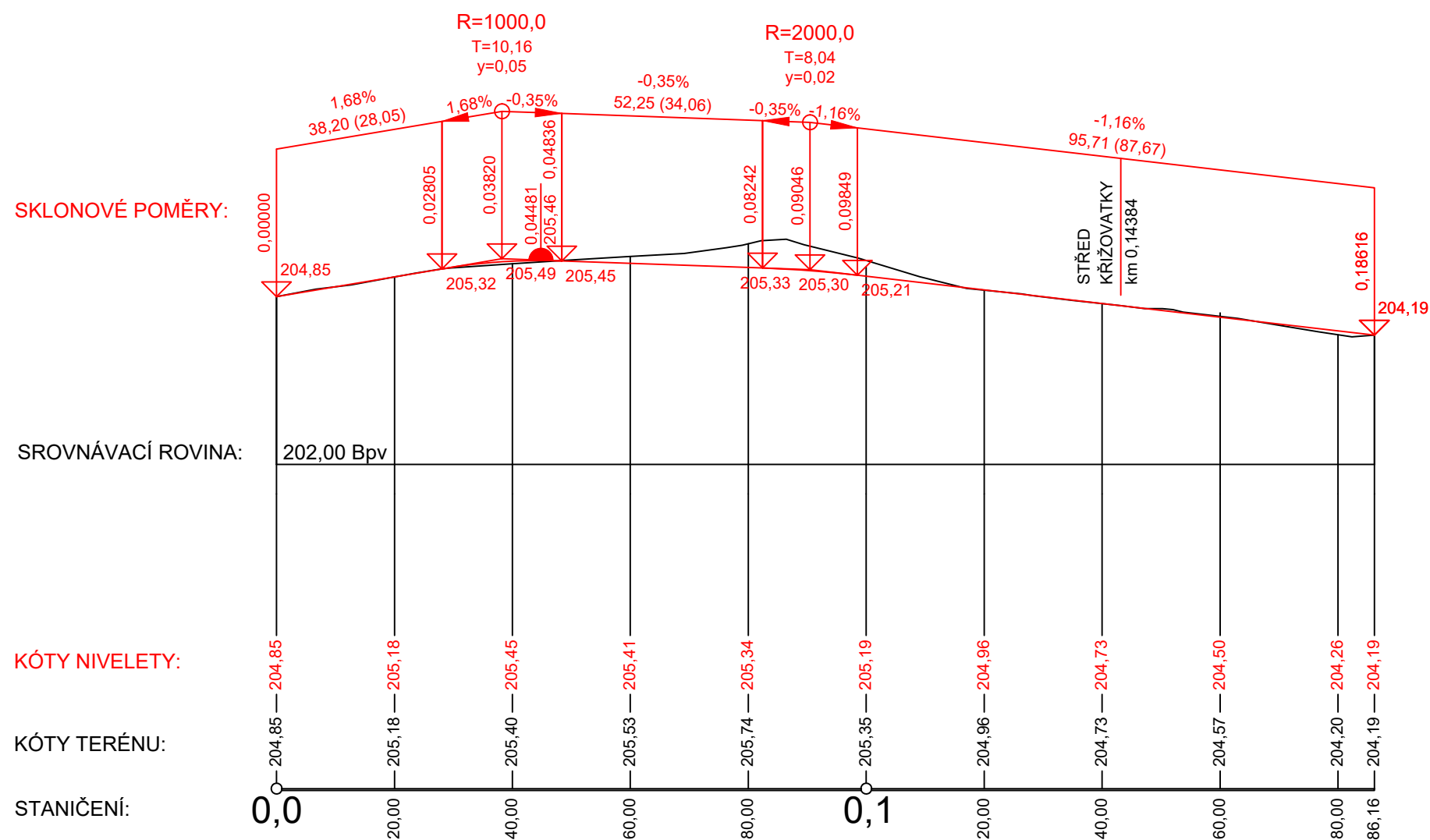
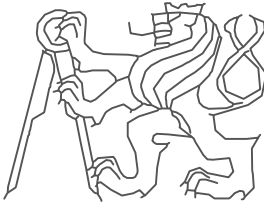


Podrobný podélný profil: SILNICE I/15 M 1:1000/100
Rozsah: km 0,00000 - km 0,18616



OBOR	JMÉNO STUDENTA		
Dopravní systémy a technika	Josef M. Čuřík		
ROČNÍK			
2017/2018		FORMÁT	2xA4
AKCE :		MĚŘÍTKO	1:1000/100
BAKALÁŘSKÁ PRÁCE			
Studie křižovatky na I/15 a zastávky BUS		Č. VÝKR.	3.2
OBSAH :			
PODÉLNÁ PROFIL – VARIANTA A			