


ČESKÉ VYSOKÉ UČENÍ TECHNICKÉ V PRAZE

Fakulta stavební


Katedra ocelových a dřevěných konstrukcí



**D – FOTODOKUMENTACE OBLASTI UMÍSTĚNÍ
ROZHLEDNY**

2018


Bc. Walter Mai



obr. 1: Severozápadní pohled z vrcholu kopce na jezero (vlastní foto)



obr. 2: Plocha umístění budoucí rozhledny, východní pohled (vlastní foto)



obr. 3: Místo založení rozhledny, severozápadní pohled (vlastní foto)



obr. 4: Umělý násyp s přístřeškem pro start lyžařských závodů na vrcholu kopce (vlastní foto)



obr. 5: Severní pohled (vlastní foto)




obr. 6: Jihozápadní pohled (vlastní foto)



obr. 7: Vzdálený pohled na plochu umístění rozhledny, severní pohled (vlastní foto)



obr. 8: Sjezdovka lyžařského areálu Solvalla Swinghill (vlastní foto)



obr. 9: Příjezdová komunikace k vrcholu kopce (vlastní foto)



obr. 10: Pohled na odbočku do areálu Solvalla Swinghill (vlastní foto)