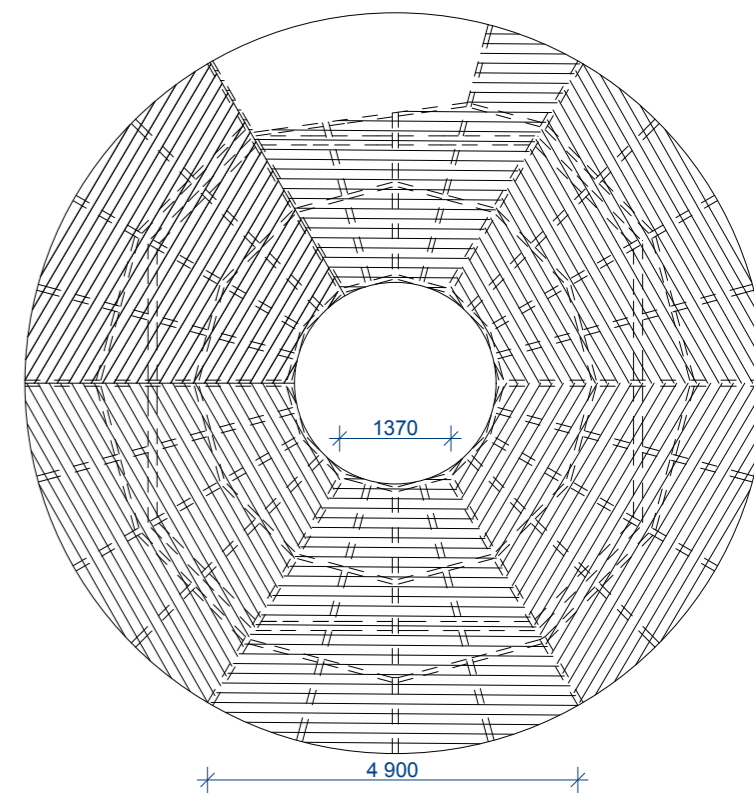
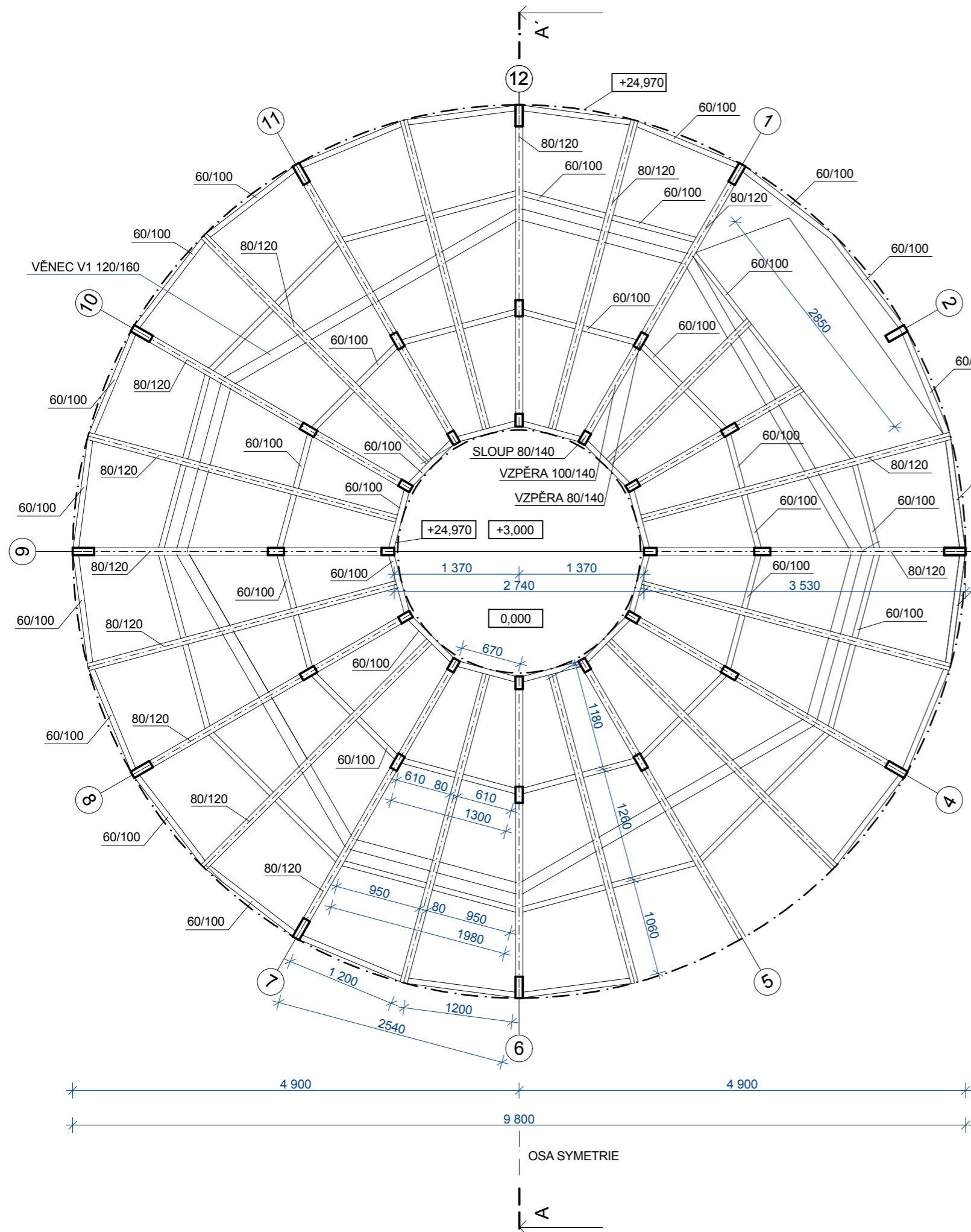


SCHÉMA KLADENÍ PODLAHOVÝCH PRKEN M 1:100

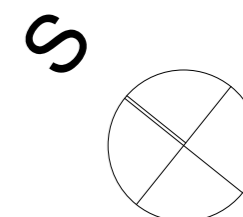


TLOUŠŤKA PODLAHOVÝCH PRKEN 30mm

OCEL S355J2G3
ŠROUBY 8.8
DŘEVO C40

ŠIKMÉ PRVKY VYOBRAZENY V MÍSTĚ NAPOJENÍ NA STŘEŠNÍ KONSTRUKCI

Pozn.: +/- 0,000 = 441,0 m.n.m. BpV



Zpracoval: Bc. Hynek ŘEHOŘEK	Vedoucí DP: Ing. Karel MIKEŠ, Ph.D.	Školní rok: 2017/2018	Fakulta stavební ČVUT 
Předmět: DIPLOMOVÁ PRÁCE			
Název úlohy: ANALÝZA DŘEVĚNÉ KONSTRUKCE ROZHLEDNY VELKÝ KOSÍŘ			Datum: 7.1.2018 Meřítko: 1:50 Formát: A3
Název výkresu: KONSTRUKCE PLOŠINY			Číslo výkresu: 3

