


ČESKÉ VYSOKÉ UČENÍ TECHNICKÉ V PRAZE
FAKULTA STAVEBNÍ

KATEDRA TECHNICKÝCH ZAŘÍZENÍ BUDOV



PŘÍLOHA č.4 – PRŮKAZ ENERGETICKÉ NÁROČNOSTI
BUDOV

DIPLOMOVÁ PRÁCE

Vedoucí diplomové práce :
Vypracovala:

doc. Ing. Michal Kabrhel, Ph.D.
Bc. Andrea Hlávková

2017/2018

PRŮKAZ ENERGETICKÉ NÁROČNOSTI BUDOVY

Evidenční číslo PENB: nevyplněno

vydaný podle zákona č. 406/2000 Sb., o hospodaření energií, a vyhlášky č. 78/2013 Sb., o energetické náročnosti budov

Ulice, číslo: **Zadní Třebaň**
 PSČ, místo:
 Typ budovy: **Restaurace**
 Plocha obálky budovy: **884** m²
 Objemový faktor tvaru A/V: **0,80** m²/m³
 Celková energeticky vztažná plocha: **295** m²



ENERGETICKÁ NÁROČNOST BUDOVY

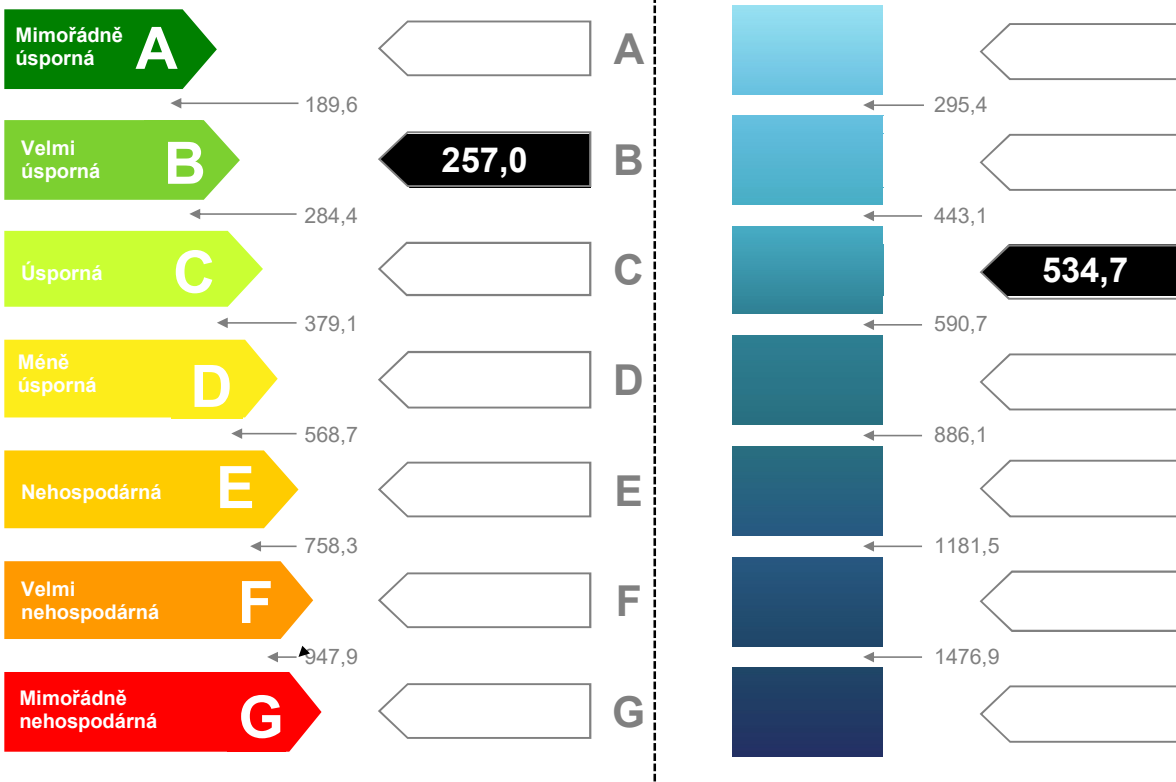
Celková dodaná energie

(Energie na vstupu do budovy)

Neobnovitelná primární energie

(Vliv provozu budovy na životní prostředí)

Měrné hodnoty kWh/(m².rok)



Hodnoty pro celou budovu
MWh/rok

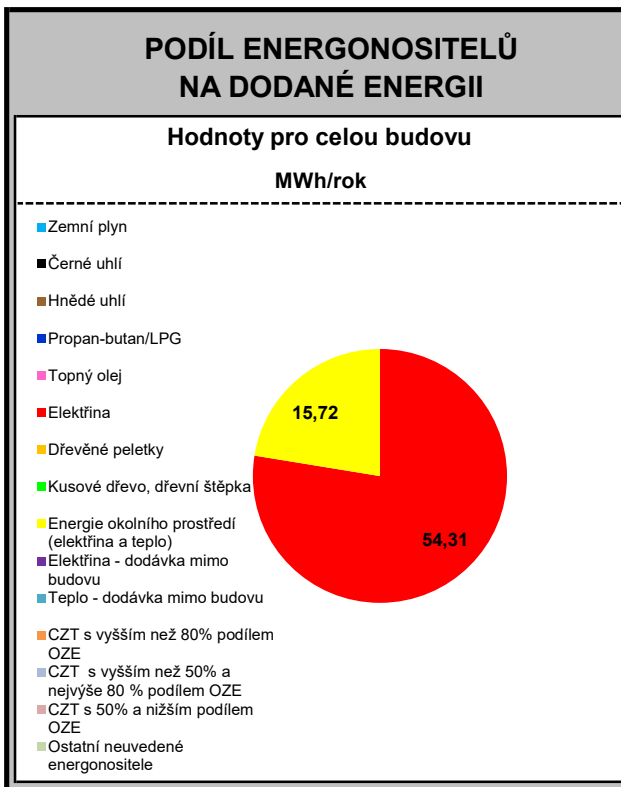
75,78

157,67

DOPORUČENÁ OPATŘENÍ	
Opatření pro	Stanovena
Vnější stěny:	<input type="checkbox"/>
Okna a dveře:	<input type="checkbox"/>
Střechu:	<input type="checkbox"/>
Podlahu:	<input type="checkbox"/>
Vytápění:	<input type="checkbox"/>
Chlazení/klimatizaci:	<input type="checkbox"/>
Větrání:	<input type="checkbox"/>
Přípravu teplé vody:	<input type="checkbox"/>
Osvětlení:	<input type="checkbox"/>
Jiné:	<input type="checkbox"/>

Popis opatření je v protokolu průkazu a vyhodnocení jejich dopadu ma energetickou náročnost je znázorněn šipkou

Doporučení



UKAZATELE ENERGETICKÉ NÁROČNOSTI BUDOVY

	Obálka budovy	Vytápění	Chlazení	Větrání	Úprava vlhkosti	Teplá voda	Osvětlení
	$U_{em} W/(m^2.K)$	Dílčí dodaná energie			Měrné hodnoty kWh/(m ² .rok)		
Mimořádně úsporná	0,19	77,2				23,0	26,9
A							
B							
C							
D							
E							
F				122,6			
G			7,2				
Mimořádně neúsporná							
Hodnoty pro celou budovu MWh/rok	22,8	2,1	36,2	0,0	6,8	7,9	

Zpracovatel:	Bc. Andrea Hlávková	Osvědčení č.:	nevyplněno
Kontakt:	hlavkand@fsv.cvut.cz	Vyhotoveno dne:	2017/2018
		Podpis:	

Protokol průkazu energetické náročnosti budovyEvidenční číslo PENB: *nevyplněno***Účel zpracování průkazu**

<input checked="" type="checkbox"/> Nová budova	<input type="checkbox"/> Budova užívaná orgánem veřejné moci
<input type="checkbox"/> Prodej budovy nebo její části	<input type="checkbox"/> Pronájem budovy nebo její části
<input type="checkbox"/> Větší změna dokončené budovy	
<input type="checkbox"/> Jiný účel zpracování: -	

Základní informace o hodnocené budově**Identifikační údaje budovy**

Adresa budovy (místo, ulice, popisné číslo, PSČ):	Zadní Třebaň
Katastrální území:	Zadní Třebaň (okres Beroun) (789593)
Parcelní číslo:	1811/3, 1811/5
Datum uvedení budovy do provozu (nebo předpokládané datum uvedení do provozu):	-
Vlastník nebo stavebník:	FSv ČVUT
Adresa:	Zadní Třebaň
IČ:	-
Tel./e-mail:	hlavkand@fsv.cvut.cz

Typ budovy		
<input type="checkbox"/> Rodinný dům	<input type="checkbox"/> Bytový dům	<input type="checkbox"/> Budova pro ubytování a stravování
<input type="checkbox"/> Administrativní budova	<input type="checkbox"/> Budova pro zdravotnictví	<input type="checkbox"/> Budova pro vzdělávání
<input type="checkbox"/> Budova pro sport	<input type="checkbox"/> Budova pro obchodní účely	<input type="checkbox"/> Budova pro kulturu
<input checked="" type="checkbox"/> Jiné druhy budovy: Restaurace		

Geometrické charakteristiky budovy		
Parametr	jednotky	hodnota
Objem budovy V (objem částí budovy s upravovaným vnitřním prostředím vymezený vnějšími povrchy konstrukcí obálky budovy)	(m ³)	1104
Celková plocha obálky budovy A (součet vnějších ploch konstrukcí ohraničujících objem budovy V)	(m ²)	884
Objemový faktor tvaru budovy A/V	(m ² /m ³)	0,80
Celková energeticky vztažná plocha budovy A _c	(m ²)	295

Druhy energie (energonositelé) užívané v budově	
<input type="checkbox"/> Hnědé uhlí	<input type="checkbox"/> Černé uhlí
<input type="checkbox"/> Topný olej	<input type="checkbox"/> Propan-butan/LPG
<input type="checkbox"/> Kusové dřevo, dřevní štěpka	<input type="checkbox"/> Dřevěné peletky
<input type="checkbox"/> Zemní plyn	<input checked="" type="checkbox"/> Elektřina
<input type="checkbox"/> Soustava zásobování tepelnou energií (dálkové teplo): <u>podíl OZE:</u> <input type="checkbox"/> do 50 % včetně, <input type="checkbox"/> nad 50 do 80 %, <input type="checkbox"/> nad 80 %	
<input checked="" type="checkbox"/> Energie okolního prostředí (např. sluneční energie) <u>účel:</u> <input checked="" type="checkbox"/> na vytápění, <input type="checkbox"/> pro přípravu teplé vody, <input type="checkbox"/> na výrobu elektrické energie	
<input type="checkbox"/> Jiná paliva nebo jiný typ zásobování: -	
Druhy energie dodávané mimo budovu	
<input type="checkbox"/> Elektřina	<input type="checkbox"/> Teplo
<input type="checkbox"/> Žádné	

a.2) požadavky na průměrný součinitel prostupu tepla

Zóna	Převažující návrhová vnitřní teplota (v režimu vytápění)	Objem zóny V_i	Referenční hodnota průměrného součinitele prostupu tepla zóny
	[°C]	[m ³]	[W/(m ² .K)]
stravovací prostor	21	546,0	0,46
šatny, sociální zázemí	20	335,8	0,31
kuchyň	20	159,0	0,33
sklady potravin	10	63,2	0,45
Zóna není zadána	-	0,0	0,00
Zóna není zadána	-	0,0	0,00
Zóna není zadána	-	0,0	0,00
Zóna není zadána	-	0,0	0,00
Zóna není zadána	-	0,0	0,00
Zóna není zadána	-	0,0	0,00

Budova	Průměrný součinitel prostupu tepla budovy		
	Vypočtená hodnota U_{em}	Referenční hodnota $U_{em,R}$	Splněno
	$(U_{em} = H_T/A)$ [W/(m ² K)]	$(U_{em,R} = \Sigma(V_j \cdot U_{em,R,j})/V)$ [W/(m ² K)]	(ano/ne)
	0,19	0,39	ano

Poznámka: Hodnocení splnění požadavku je vyžadováno u nové budovy, budovy s téměř nulovou spotřebou energie a u větší změny dokončené budovy v případě plnění požadavku na energetickou náročnost budovy podle § 6 odst. 2 písm. a) a písm. b).

B) technické systémy

b.1.a) vytápění

Hodnocená budova/zóna	Typ zdroje	Energono- sitel	Pokrytí dílčí potřeby energie na vytápění	Jmenovitý tepelný výkon	Účinnost výroby energie zdrojem tepla $\eta_{H,gen}$	Účinnost distribuce energie na vytápění $\eta_{H,dis}$	Účinnost sdílení energie na vytápění $\eta_{H,em}$
	(-)	(-)	(%)	(kW)	(%)	(%)	(%)
Referenční budova	x ¹⁾	x	x	x	80%	80%	85%
	TČ SWC 192 alpha innotec	Energie okolního prostředí (elektřina a teplo)	100%	18,6	80%		
	0,00	není uveden typ zdroje	0%	není zadáno	0%		

Hodnocená budova	0,00	není uveden typ zdroje	0%	není zadáno	0%	81%	82%
	0,00	není uveden typ zdroje	0%	není zadáno	0%		
	0,00	není uveden typ zdroje	0%	není zadáno	0%		
	0,00	není uveden typ zdroje	0%	není zadáno	0%		
						pozn. průměr pro celou budovu stanovený ze zón	

Poznámka: ¹⁾ symbol x znamená, že není nastaven požadavek na referenční hodnotu,

b.1.b) požadavky na účinnost technického systému k vytápění

Hodnocená budova/zóna	Typ zdroje	Účinnost výroby energie zdrojem tepla $\eta_{H,gen}$ nebo $COP_{H,gen}$	Účinnost výroby energie referenčního zdroje tepla $\eta_{H,gen,rq}$ nebo $COP_{H,gen}$	Požadavek splněn
	(-)	(-)	(-)	(ano/ne)
	TC SWC 192 alpna innotec	4,25	2,70	neposuzuje se
	0,00	0,00	0,00	neposuzuje se
	0,00	0,00	0,00	neposuzuje se
	0,00	0,00	0,00	neposuzuje se
	0,00	0,00	0,00	neposuzuje se
	0,00	0,00	0,00	neposuzuje se

Poznámka: Hodnocení splnění požadavku je vyžadováno jen u větší změny dokončené budovy a při jiné, než větší změně dokončené budovy v případě plnění požadavku na energetickou náročnost budovy podle § 6 odst. 2 písm. c).

b.2.a) chlazení

Hodnocená budova/zóna	Typ systému chlazení	Energonositel	Pokrytí dílčí potřeby energie na chlazení	Jmenovitý chladicí výkon	Chladicí faktor zdroje chladu $EER_{C,gen}$	Účinnost distribuce energie na chlazení $\eta_{C,dis}$	Účinnost sdílení energie na chlazení $\eta_{C,em}$
	(-)	(-)	(%)	(kW)	(-)	(%)	(%)
Referenční budova	x	x	x	x	2,7 a 0,5	85%	85%
Hodnocená budova	tepelné čerpadlo	Energie okolního prostředí (elektrina a teplo)	80%	14,8	3,89	100%	100%
	pasivní chlazení	Energie okolního prostředí (elektrina a teplo)	20%	není zadáno	3,89		
	0,00	není uveden typ zdroje	0%	není zadáno	0,00		
	0,00	není uveden typ zdroje	0%	není zadáno	0,00		
	0,00	není uveden typ zdroje	0%	není zadáno	0,00		
	0,00	není uveden typ zdroje	0%	není zadáno	0,00		
						pozn. průměr pro celou budovu stanovený ze zón	

b. 2. b) požadavky na účinnost technického systému k chlazení

Hodnocená budova/zóna	Typ systému chlazení	Chladicí faktor zdroje chladu $EER_{C,gen}$	Chladicí faktor referenčního zdroje chladu $EER_{C,gen}$	Požadavek splněn
	(-)	(-)	(-)	(ano/ne)
	tepelné čerpadlo	3,89	2,70	neposuzuje se
	pasivní chlazení	3,89	2,70	neposuzuje se
	0,00	0,00	0,00	neposuzuje se
	0,00	0,00	0,00	neposuzuje se
	0,00	0,00	0,00	neposuzuje se
	0,00	0,00	0,00	neposuzuje se

Poznámka:

Hodnocení splnění požadavku je vyžadováno jen u větší změny dokončené budovy a při jiné, než větší změně dokončené budovy v případě plnění požadavku na energetickou náročnost budovy podle § 6 odst. 2 písm. c).

b.3.) větrání

Hodnocená budova / zóna	Typ větracího systému	Energonošitel	Tepelný výkon	Chladicí výkon	Jmenovitý elektrický příkon systému větrání	Jmenovitý objemový průtok větracího vzduchu	Jmenovitý objemový průtok čerstvého větracího vzduchu	Měrný příkon ventilátoru/v entilátorů systému nuceného větrání SFP_{ahu}
	(-)	(-)	(kW)	(kW)	(kW)	(m ³ /hod)	(m ³ /hod)	(W.s/m ³)
Referenční budova	x	x	x	x	x	x	x	
Hodnocená budova	VZT	Elektřina	1	2	není uvedeno	1648,5945	1648,5945	4100
	VZT	Elektřina	2	5	není uvedeno	1800,330425	1800,330425	4100
	VZT	Elektřina	1	2	není uvedeno	400,420292	400,420292	4100
	0	není uveden typ zdroje	není uvedeno	není uvedeno	není uvedeno	0	0	0
	0	není uveden typ zdroje	není uvedeno	není uvedeno	není uvedeno	0	0	0

b.5. a) příprava teplé vody (TV)

Hodnocená budova / zóna	System přípravy TV v budově	Energonositel	Pokrytí dílčí potřeby energie na přípravu teplé vody	Jmenovitý příkon pro ohřev TV	Objem zásobníku TV	Účinnost zdroje tepla pro přípravu teplé vody $\eta_{W,gen}$	Měrná tepelná ztráta zásobníku teplé vody vztažená k objemu zásobníku v litrech $Q_{W,st}$	Měrná tepelná ztráta rozvodů teplé vody vztažená k délce rozvodů teplé vody $Q_{W,dis}$
	(-)	(-)	(%)	(kW)	(litry)	(%)	(Wh/l.den)	(Wh/m.den)
Referenční budova	x	x	x	x	x	x	x	
Hodnocená budova	Průtokový ohřev	Elektřina	100%	10	50	85%	3	10
	0,00	není uveden typ zdroje	0%	není uvedeno	není uvedeno	není uvedeno	není uvedeno	není uvedeno
	0,00	není uveden typ zdroje	0%	není uvedeno	není uvedeno	není uvedeno	není uvedeno	není uvedeno
	0,00	není uveden typ zdroje	0%	není uvedeno	není uvedeno	není uvedeno	není uvedeno	není uvedeno
	0,00	není uveden typ zdroje	0%	není uvedeno	není uvedeno	není uvedeno	není uvedeno	není uvedeno
	0,00	není uveden typ zdroje	0%	není uvedeno	není uvedeno	není uvedeno	není uvedeno	není uvedeno

b. 5. b) požadavky na účinnost technického systému k přípravě teplé vody

Hodnocená budova/zóna	Typ systému k přípravě teplé vody	Účinnost zdroje tepla pro přípravu teplé vody $\eta_{W,gen}$ nebo $COP_{W,gen}$	Účinnost referenčního zdroje tepla pro přípravu teplé vody $\eta_{W,gen, rq}$ nebo $COP_{W,gen}$	Požadavek splněn
	(-)	(%)	(%)	(ano/ne)
	Průtokový ohřev	85%	85%	neposuzuje se
	0,00	0%	0%	neposuzuje se
	0,00	0%	0%	neposuzuje se
	0,00	0%	0%	neposuzuje se
	0,00	0%	0%	neposuzuje se
	0,00	0%	0%	neposuzuje se

Poznámka:

Hodnocení splnění požadavku je vyžadováno jen u větší změny dokončené budovy a při jiné, než větší změně dokončené budovy v případě plnění požadavku na energetickou náročnost budovy podle § 6 odst. 2 písm. c).

b.6.) osvětlení

Hodnocená budova/zóna	Typ osvětlovací soustavy	Pokrytí dílčí potřeby energie na osvětlení	Celkový elektrický příkon osvětlení budovy	Průměrný měrný příkon pro osvětlení vztahený k osvětlenosti zóny
	(-)	(%)	(kW)	W/(m ² .lx)
Referenční budova	x	x	x	0,05 pro obytné zóny; 0,1 pro ostatní zóny
Zóna 1	LED	100%	1,45	0,05
Zóna 2	LED	100%	1,68	0,17
Zóna 3	LED	100%	0,98	0,08
Zóna 4	LED	100%	0,01	0,01
Zóna 5	není uvedeno	-	0,00	0,00
Zóna 6	není uvedeno	-	0,00	0,00
Zóna 7	není uvedeno	-	0,00	0,00
Zóna 8	není uvedeno	-	0,00	0,00
Zóna 9	není uvedeno	-	0,00	0,00
Zóna 10	není uvedeno	-	0,00	0,00

Energetická náročnost hodnocené budovy

a) seznam uvažovaných zón a dílčí dodané energie v budově

Hodnocená budova/zóna	Vytápění EP _H	Chlazení EP _C	Nucené větrání EP _F	Příprava teplé vody EP _W	Osvětlení EP _L	Výroba z OZE nebo kombinované výroby elektřiny a tepla	
						Pro budovu	Pro budovu i dodávku mimo budovu
stravovací prostor	<input checked="" type="checkbox"/>	<input checked="" type="checkbox"/>	<input checked="" type="checkbox"/>	<input type="checkbox"/>	<input checked="" type="checkbox"/>	<input type="checkbox"/>	<input type="checkbox"/>
šatny, sociální zázemí	<input checked="" type="checkbox"/>	<input type="checkbox"/>	<input checked="" type="checkbox"/>	<input checked="" type="checkbox"/>	<input checked="" type="checkbox"/>		
kuchyň	<input checked="" type="checkbox"/>	<input type="checkbox"/>	<input checked="" type="checkbox"/>	<input checked="" type="checkbox"/>	<input checked="" type="checkbox"/>		
sklady potravin	<input type="checkbox"/>	<input type="checkbox"/>	<input checked="" type="checkbox"/>	<input type="checkbox"/>	<input checked="" type="checkbox"/>		
není zóna	<input type="checkbox"/>	<input type="checkbox"/>	<input type="checkbox"/>	<input type="checkbox"/>	<input type="checkbox"/>		
není zóna	<input type="checkbox"/>	<input type="checkbox"/>	<input type="checkbox"/>	<input type="checkbox"/>	<input type="checkbox"/>		
není zóna	<input type="checkbox"/>	<input type="checkbox"/>	<input type="checkbox"/>	<input type="checkbox"/>	<input type="checkbox"/>		
není zóna	<input type="checkbox"/>	<input type="checkbox"/>	<input type="checkbox"/>	<input type="checkbox"/>	<input type="checkbox"/>		
není zóna	<input type="checkbox"/>	<input type="checkbox"/>	<input type="checkbox"/>	<input type="checkbox"/>	<input type="checkbox"/>		

b) dílčí dodané energie

ř.		(kWh/rok)	Vytápění		Chlazení		Větrání		Úprava vlhkosti vzduchu		Příprava teplé vody		Osvětlení	
			Ref. budova	Hod. budova	Ref. budova	Hod. budova	Ref. budova	Hod. budova	Ref. budova	Hod. budova	Ref. budova	Hod. budova	Ref. budova	Hod. budova
(1)	Potřeba energie	(kWh/rok)	42504	15014	0	2966	-	-	-	-	5225	5225	-	-
(2)	Vypočtená spotřeba energie	(kWh/rok)	77274	22268	0	953	16439	36161	-	-	6619	6222	9610	7922
(3)	Pomocná energie	(kWh/rok)	620	508	0	1175	1752	1752	-	-	568	568	0	0

(4)	Dílčí dodaná energie (ř.4)=(ř.2)+(ř.3)	(kWh/rok)	77895	22776	0	2129	16439	36161	-	-	7187	6790	9610	7922
(5)	Měrná dílčí dodaná energie na celkovou energeticky vztažnou plochu (ř.4) / m ²	(kWh/(m ² .rok))	264,2	77,2	0,0	7,2	55,7	122,6	-	-	24,4	23,0	32,6	26,9

c) výroba energie umístěná v budově, na budově nebo na pomocných objektech

Typ výroby	Využitelnost vyrobené energie	Vyrobená energie	Faktor celkové primární energie	Faktor neobnovitelné primární energie	Celková primární energie	Neobnovitelná primární energie
jednotky		(kWh/rok)	(-)	(-)	(kWh/rok)	(kWh/rok)
Fotovoltaické panely EP _{PV} - elektřina	Budova	x	x	x	x	x
	Dodávka mimo budovu	0	-3,2	-3	0	0
Solární termické systémy Q _{H,sc,sys} – teplo	Budova	0	1	0	0	0
	Dodávka mimo budovu	x	x	x	x	x

d) rozdělení dílčích dodaných energií, celkové primární energie a neobnovitelné primární energie podle energonositelů

Energonositel	Dílčí vypočtená spotřeba energie/ Pomocná energie	Faktor celkové primární energie	Faktor neobnovitelné primární energie	Celková primární energie	Neobnovitelná primární energie
	(kWh/rok)	(-)	(-)	(kWh/rok)	(kWh/rok)
Zemní plyn	0	1,1	1,1	0	0
Černé uhlí	0	1,1	1,1	0	0
Hnědé uhlí	0	1,1	1,1	0	0
Propan-butan/LPG	0	1,2	1,2	0	0
Topný olej	0	1,2	1,2	0	0
Elektřina	54308	3,2	3	173786	162924
Dřevěné peletky	0	1,2	0,2	0	0
Kusové dřevo, dřevní štěpka	0	1,1	0,1	0	0
Energie okolního prostředí (elektřina a teplo)	15718	1	0	15718	0
Elektřina - dodávka mimo budovu	0	-3,2	-3	0	0

Teplu - dodávka mimo budovu	0	-1,1	-1	0	0
CZT s vyšším než 80% podílem OZE	0	1,1	0,1	0	0
CZT s vyšším než 50% a nejvýše 80 % podílem OZE	0	1,1	0,3	0	0
CZT s 50% a nižším podílem OZE	0	1,1	1	0	0
Ostatní neuvedené energonositele	0	1,2	1,2	0	0
Celkem	70026	x	x	189504	162924

e) požadavek na celkovou dodanou energii

(6)	Referenční budova	(kWh/rok)	111 131	Splněno (ano/ne)	ano
(7)	Hodnocená budova		75 777		
(8)	Referenční budova	(kWh/m ² .rok)	376,9		
(9)	Hodnocená budova		257,0		

f) požadavek na neobnovitelnou primární energii

(10)	Referenční budova	(kWh/rok)	173 994	Splněno (ano/ne)	ano
(11)	Hodnocená budova		157 668		
(12)	Referenční budova (ř.10 / m2)	(kWh/m ²)	590,1		
(13)	Hodnocená budova (ř.11 / m2)		534,7		

g) primární energie hodnocené budovy

(14)	celková primární energie	(kWh/rok)	191400
(15)	Obnovitelná primární energie (ř.14 - ř.11)	(kWh/rok)	33732
(16)	Využití obnovitelných zdrojů energie z hlediska primární energie (ř.15 / ř.14 x 100)	(%)	18%

Analýza technické, ekonomické a ekologické proveditelnosti alternativních systémů dodávek energie u nových budov a u větší změny dokončených budov

Alternativní systémy	Posouzení proveditelnosti			
	Místní systémy dodávky energie využívající energii z OZE	Kombinovaná výroba elektřiny a tepla	Soustava zásobování tepelnou energií	Tepelné čerpadlo
Technická proveditelnost	není uvedeno	není uvedeno	není uvedeno	není uvedeno
Ekonomická proveditelnost	není uvedeno	není uvedeno	není uvedeno	není uvedeno
Ekologická proveditelnost	není uvedeno	není uvedeno	není uvedeno	není uvedeno
Doporučení k realizaci a zdůvodnění	není uvedeno			
Datum vypracování analýzy	není uvedeno			
Zpracovatel analýzy	není uvedeno			
Energetický posudek	povinnost vypracovat energetický posudek		není uvedeno	
	energetický posudek je součástí analýzy		není uvedeno	
	datum vypracování energetického posudku		není uvedeno	
	zpracovatel energetického posudku		není uvedeno	

Stanovení doporučených opatření pro snížení energetické náročnosti budovy pro snížení energetické náročnosti budovy

Popis opatření	Předpokládaná dodaná energie	Předpokládaná úspora celkové dodané energie	Předpokládaná úspora neobnovitelné primární energie
	(MWh/rok)	(kWh/rok)	(kWh/rok)
<i>Stavební prvky a konstrukce budovy:</i>	-	0	0
	-	0	0
<i>Technické systémy budovy:</i>	Dílčí dodaná energie (MWh/rok)	-	-
vytápění	0,00	0	0
chlazení	0,00	0	0
větrání	0,00	0	0
úprava vlhkosti vzduchu	0,00	0	0
příprava teplé vody	0,00	0	0
osvětlení	0,00	0	0
<i>Obsluha a provoz systémů budovy:</i>	-	-	-
	-	0	0
<i>Ostatní:</i>	-	-	-
	-	0	0
Celkové:	0,00	0	0

Opatření	Posouzení vhodnosti opatření			Ostatní:
	Stavební prvky a konstrukce budovy	Technické systémy budovy	Obsluha a provoz systémů budovy	není uvedeno
Technická vhodnost	není uvedeno	není uvedeno	není uvedeno	není uvedeno
Funkční vhodnost	není uvedeno	není uvedeno	není uvedeno	není uvedeno
Ekonomická vhodnost	není uvedeno	není uvedeno	není uvedeno	není uvedeno
Doporučení k realizaci a zdůvodnění	není uvedeno			
Datum vypracování doporučených opatření	není uvedeno			
Zpracovatel doporučených navržených opatření	není uvedeno			
Energetický posudek	energetický posudek je součástí posouzení navržených doporučených opatření		není uvedeno	
	datum vypracování energetického posudku		není uvedeno	
	zpracovatel energetického posudku		není uvedeno	

Závěrečné hodnocení energetického specialisty

Nová budova nebo budova s téměř nulovou spotřebou energie	
• Splňuje požadavek podle § 6 odst. 1	ANO požadavek splněn
• Třída energetické náročnosti budovy pro celkovou dodanou energii	B- Velmi úsporná
Větší změna dokončené budovy nebo jiná změna dokončené budovy	
• Splňuje požadavek podle § 6 odst. 2 písm. a)	nehodnoceno
• Splňuje požadavek podle § 6 odst. 2 písm. b)	nehodnoceno
• Splňuje požadavek podle § 6 odst. 2 písm. c)	nehodnoceno
• Plnění požadavků na energetickou náročnost budovy se nevyžaduje	-
• Třída energetické náročnosti budovy pro celkovou dodanou energii	nehodnoceno
Budova užívaná orgánem veřejné moci	
• Třída energetické náročnosti budovy pro celkovou dodanou energii	nehodnoceno
Prodej nebo pronájem budovy nebo její části	
• Třída energetické náročnosti budovy pro celkovou dodanou energii	nehodnoceno
Jiný účel zpracování průkazu	
• Třída energetické náročnosti budovy pro celkovou dodanou energii	nehodnoceno

Identifikační údaje energetického specialisty, který zpracoval průkaz

Jméno a příjmení:	Bc. Andrea Hlávková
Číslo oprávnění MPO:	nevyplněno
Podpis energetického specialisty:	

Datum vypracování průkazu

Datum vypracování průkazu	2017/2018
Zdroj informací	http://www.mpo-efekt.cz/cz/ekis/i-ekis