
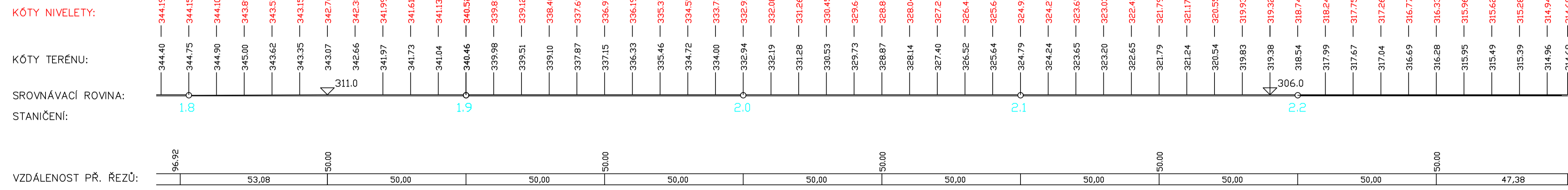
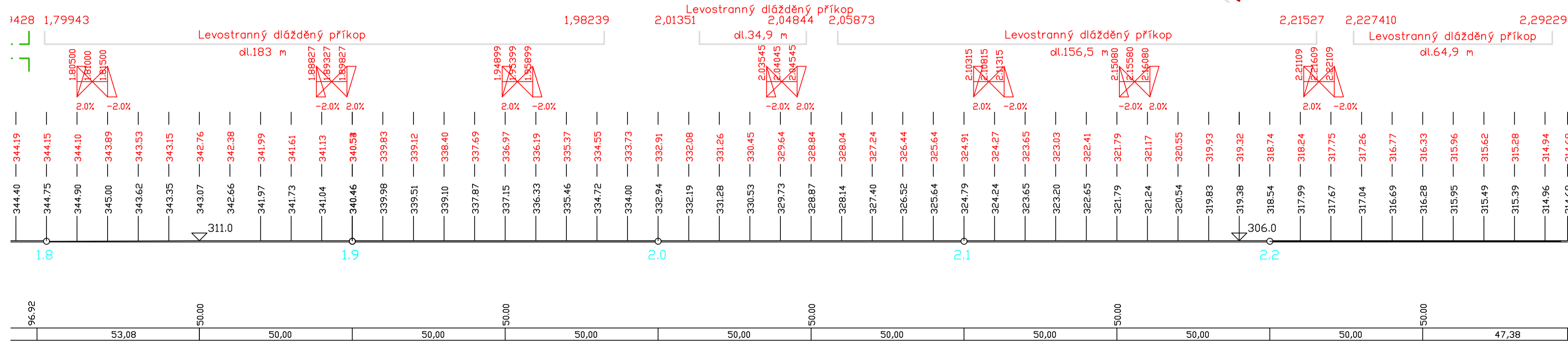
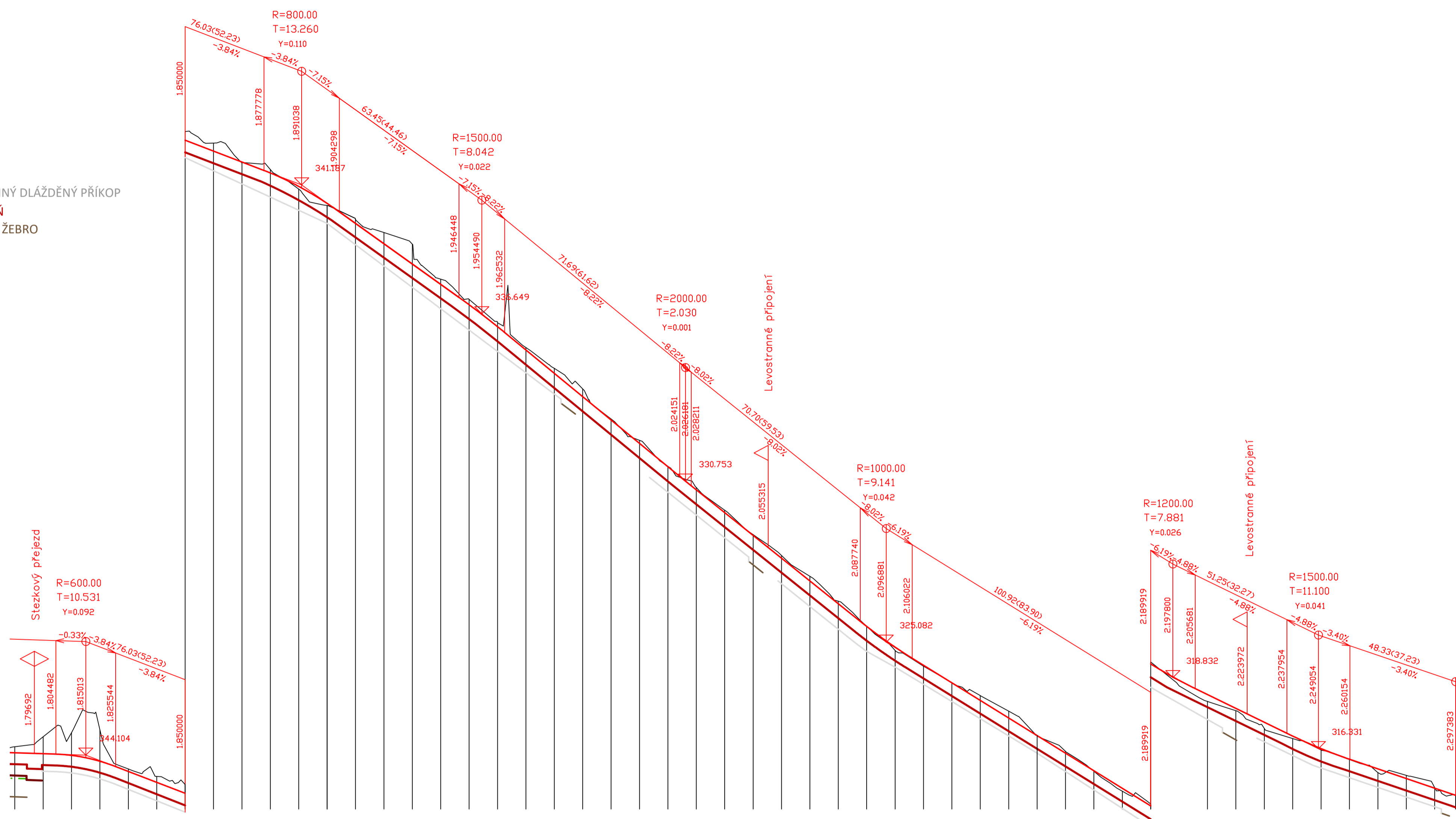



SKLONOVÉ POMĚRY:
 MĚŘITKA:
 1: 1000., 1: 100.
 LEGENDA TYPŮ ČAR
 — TERÉN
 — NIVELETA
 - - - LEVOSTRANNÝ DLÁŽDĚNÝ PŘÍKOP
 — ZEMNÍ PLÁŇ
 — VSAKOVAČÍ ŽEBRO



Vypracoval: Jan Huněk	Vedoucí diplomové práce: Ing. Jaromíra Ježková	
Semestr: ZIMNÍ	Akademický rok: 2017/2018	
Katedra: K136 - KATEDRA SILNIČNÍCH STAVEB		
Předmět: DIPLOMOVÁ PRÁCE		
Název projektu: CYKLOTRASA A113 SLIVENEC - ŘEPORYJE		
Datum: 12/2017		Formát: 8xA4
Měřítko: 1:1000/100		Stupeň PD: DUR
Název přílohy: PODÉLNÝ PROFIL SO 103		Číslo přílohy: D.4.3