


Příloha III – Fotografie



Příloha III - obr. 1 Forma karotické bifurkace z vodou rozpustného materiálu




Příloha III - obr. 2 Skleněná forma cévy se stenózou



Příloha III - obr. 3 Vytisknuté ozubené kolo (předlohové) s mosaznými pouzdry (pohled 1)




Příloha III - obr. 4 Vytisknuté ozubené kolo (předlohové) s mosaznými pouzdry (pohled 2)




Příloha III - obr. 5 Vytisknuté ozubené kolo s mosaznými pouzdry



Příloha III - obr. 6 Výroba kluzného pouzdra do převodovky



Příloha III - obr. 7 Výroba kluzného pouzdra do stojanu přípravku




Příloha III - obr. 8 Převodovka




Příloha III - obr. 9 Spodní část převodovky



Příloha III - obr. 10 Výroba závitů v základní desce



Příloha III - obr. 11 Výroba modelu metodou odlévání do rotující formy



Příloha III - obr. 12 Model č. 2 (odlévaný do rotující formy)




Příloha III - obr. 13 Model č. 2 (odlévaný do rotující formy) - detail vady




Příloha III - obr. 14 Model č. 3 (odlévaný do rotující formy)




Příloha III - obr. 15 Model č. 3 (odlévaný do rotující formy) - detail vady 1



Příloha III - obr. 16 Model č. 3 (odlévaný do rotující formy) - detail vady 2




Příloha III - obr. 17 Model č. 1 (namáčení formy)



Příloha III - obr. 18 Model č. 2 (namáčení formy)




Příloha III - obr. 19 Model č. 3 (namáčení formy)




Příloha III - obr. 20 Model č. 4 (namáčení formy)




Příloha III - obr. 21 Model č. 5 (namáčení formy)



Příloha III - obr. 22 Model č. 6 (namáčení formy)



Příloha III - obr. 23 Měřicí trať



Příloha III - obr. 24 Model zakomponovaný do tratě