







LEGENDA

VÝUKOVÁ VERZE ARCHICADU

-  SILNOPROUD NN
-  VODOVOD
-  KANALIZACE DEŠŤOVÁ
-  KANALIZACE SPLAŠKOVÁ
-  HRANICE PARCEL
-  PLOT

-  KAMENNÁ DLAŽBA
-  ZPEVNĚNÁ PLOCHA
-  VYSAZENÁ ZELEŇ
-  PŮVODNÍ ZELEŇ

BARBORA HOLUBOVÁ
Ing. JAN PUSTĚJOVSKÝ, Ph.D

VESNICKÝ RODINNÝ DŮM HOUSKA
BAKALÁŘSKÁ PRÁCE

KOORDINAČNÍ SITUACE
DSP

1:250
číslo výkresu: 1