TVAR STROPU NA KÓTĚ +2,860

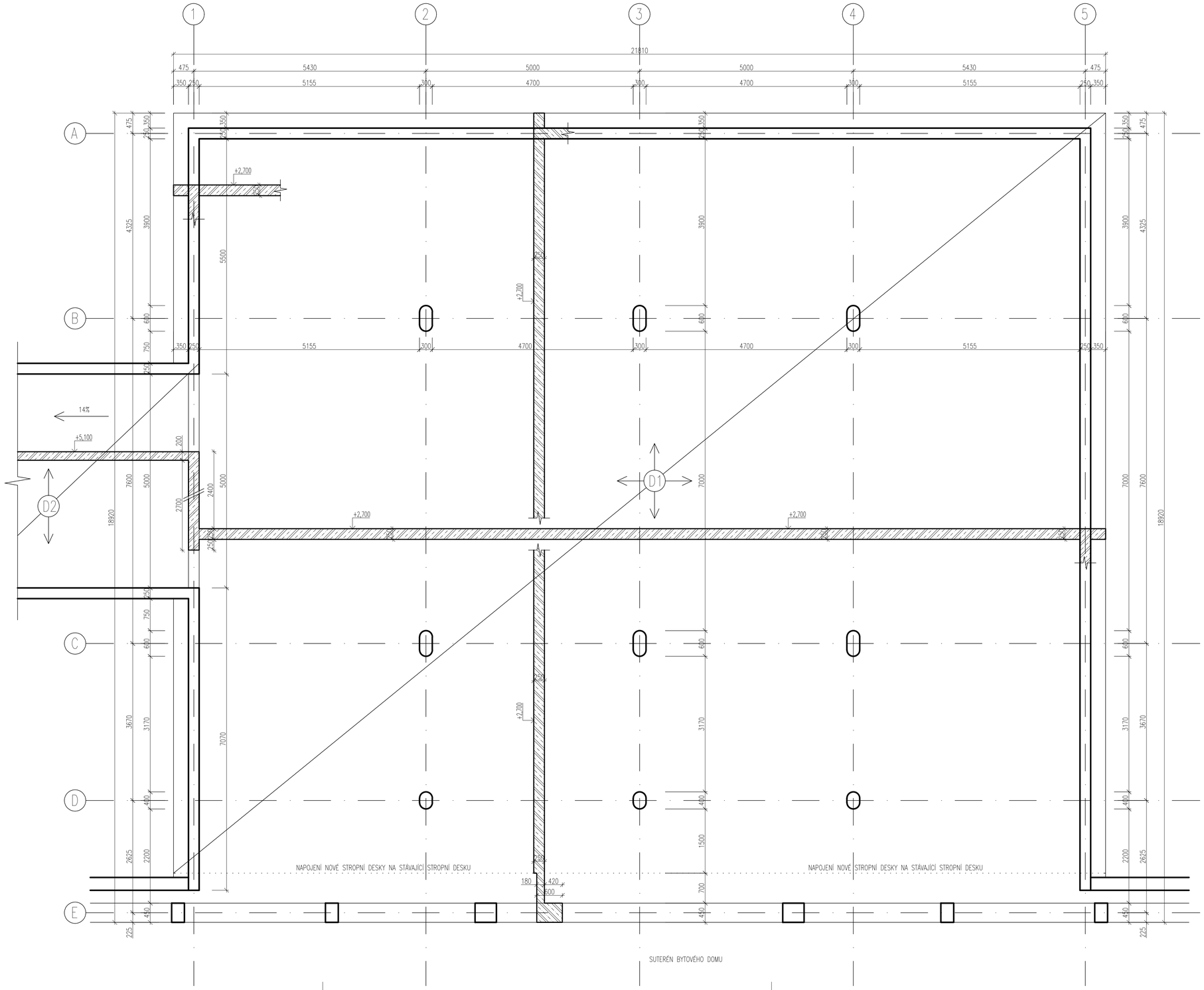

SCHÉMA PARKOVACÍCH MÍST V 1.PP – PODZEMNÍ GARÁŽ

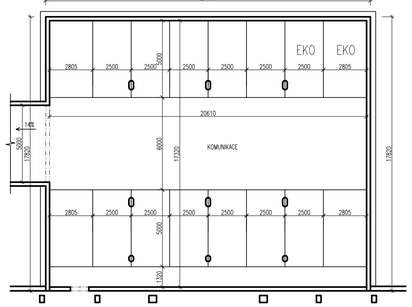

SCHÉMA PARKOVACÍCH MÍST NA 1.NP – POJÍŽDĚNÁ PLOCHÁ STŘECHA

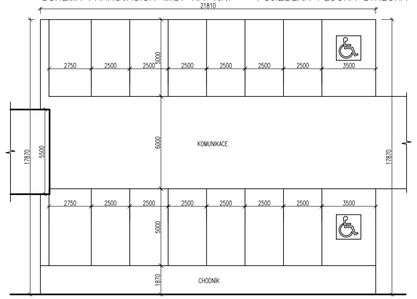

SCHÉMA ŘEZŮ NOSNÝCH KONSTRUKCÍ

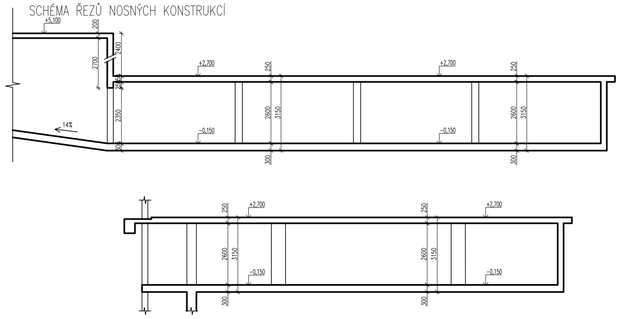

LEGENDA

D1 – ŽELEZOBETONOVÁ STROPNÍ DESKA, BEZPRŮVLAKOVÁ, OBOUSMĚRNĚ PNUTÁ, TL. 250 mm
D2 – ŽELEZOBETONOVÁ STROPNÍ DESKA NAD PŘÍJEZDOVOU RAMPOU, BEZPRŮVLAKOVÁ, JEDNOSMĚRNĚ PNUTÁ, TL. 200 mm

POZNÁMKY:

1. VŠECHNY KÓTY A ROZMĚRY NUTNO OVĚŘIT NA STAVBĚ JEJICH PŘEMĚŘENÍM.
2. PŘÍPADNÉ ODCHYLKY OD PROJEKTOVÉ DOKUMENTACE JE NUTNÉ KONZULTOVAT S PROJEKTANTEM.
3. TATO DOKUMENTACE NENAHRAZUJE VÝROBNÍ DOKUMENTACI. DODAVATEL JE POVINEN ZAJISTIT ZPRACOVÁNÍ DODAVATELSKÉ – VÝROBNÍ DOKUMENTACE VČETNĚ DOPRACOVÁNÍ ŘEŠENÍ DETAILŮ. VÝROBNÍ DOKUMENTACI JE DODAVATEL POVINEN PŘED VLASTNÍ REALIZACÍ ODSOUHLASIT SE ZADAVATELEM A PROJEKTANTEM.
4. VEŠKERÉ PRÁCE PROVÁDĚT PODLE PLATNÝCH PRÁVNÍCH PŘEDPISŮ A PŘEDPISŮ VÝROBCE JEDNOTLIVÝCH MATERIÁLŮ
5. NEJSOU ZAKRESLENY ŽÁDNÉ ROZVODY SPECIALISTŮ. ROZVODY JE NUTNÉ PROVÉST DLE PROJEKTŮ JEDNOTLIVÝCH PROFESÍ.
6. VE STROPNÍ KONSTRUKCI NEJSOU ZAKRESLENY PROSTUPY MENŠÍ NEŽ 150 MM, KTERÉ BUDOU PROVEDENY DODATEČNÝM VRTÁNÍM, PODLE STAVAŘSKÝCH VÝKRESŮ.
7. POSTUP BETONÁŽE A OŠETŘENÍ ČERSTVÉHO BETONU JE NUTNO SLADIT SE ZVYKLOSTMI A PŘEDPISY DODAVATELE. TOTO JE VŽDY NUTNÉ KONSULTOVAT SE STATIKEM.
8. PŘED ZAPOČETÍM BOURACÍCH PRACÍ JE NUTNÉ ZABEZPEČIT MONTÁŽNÍ PODEPÍRAJÍCÍ KONSTRUKCI STÁVAJÍCÍ STROPNÍ DESKY POD OBVODOVÝM PLÁŠTĚM BYTOVÉHO DOMU A ZAJISTIT STABILITU OBVODOVÝCH STĚN ZATÍŽENÝCH ZEMNÍM TLAKEM, ABY NEDOŠLO K PŘEKLOPENÍ.
9. V MÍSTĚ NAPOJENÍ STÁVAJÍCÍ A NOVÉ STROPNÍ DESKY, SE PŘEČNÍVAJÍCÍ VÝZTUŽ ZE STÁVAJÍCÍ DESKY ZAČISTÍ A ŘÁDNĚ PROVÁŽE S VÝZTUŽÍ V NOVÉ STROPNÍ DESCE, ABY SE ZAJISTILO VZÁJEMNÉ SPOLUPŮSOBENÍ DESEK.

CHARAKTERISTIKA MATERIÁLŮ:

BETON: C30/37 XC3 (CZ) – Cl 0,4 – Dmax 22 – S3
OCEL: B 500 B
KRYCÍ VRSTVA: STROPNÍ DESKA, STĚNY: 30 mm
ZÁKLADOVÁ DESKA, SLOUPY: 35 mm
PŘESAHOVÁ DÉLKA: ø10 500 mm
ø14 700 mm
ø16 800 mm

±0,000 = RELATIVNÍ VÝŠKOVÝ SYSTÉM (VZTAŽENO K ČISTÉ PODLAZE 1.PP)

JTSK

DIPLOMOVÁ PRÁCE			
VYPRACOVAL:	Bc. JAROSLAV KOBULNICKÝ	Fakulta stavební ČVUT	
VEDOUCÍ PRÁCE:	prof. Ing. JAROSLAV PROCHÁZKA, CSc.		
NÁZEV: POSOUZENÍ A NÁVRH REKONSTRUKCE UHELNY			
MÍSTO STAVBY:	MALINOVÁ 15, 17, 19, PRAHA 10, k.ú.: Záběhlice [732117], parc. č. 1855/3	DATUM	12/2016
ČÁST:	NOVĚ NAVRŽENÁ KONSTRUKCE – NOVÝ STAV	POČET A4	8
OBSAH: TVAR STROPU NA KÓTĚ +2,700		MĚŘÍTKO: 1:50	ČÍSLO VÝKRESU: 01