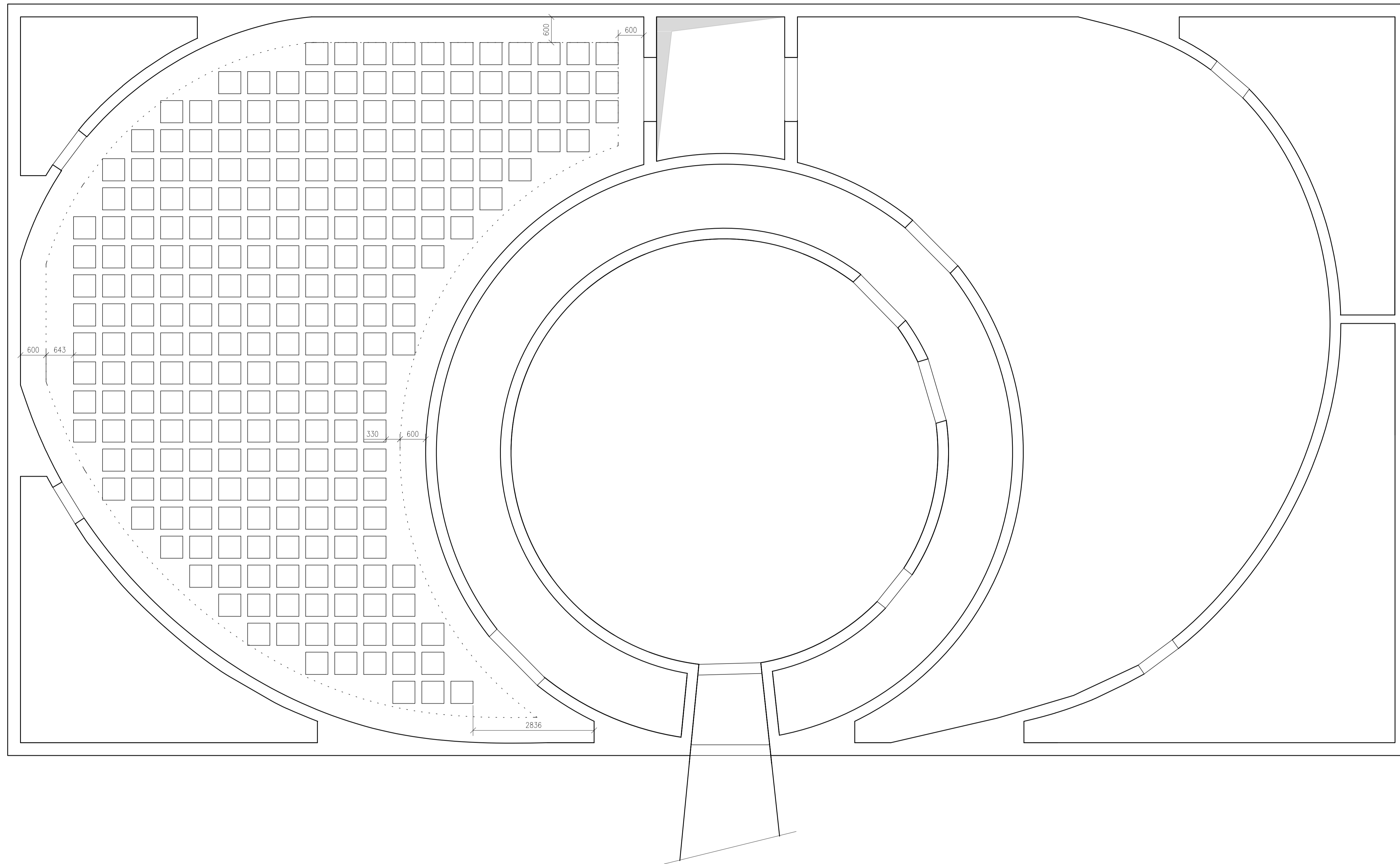
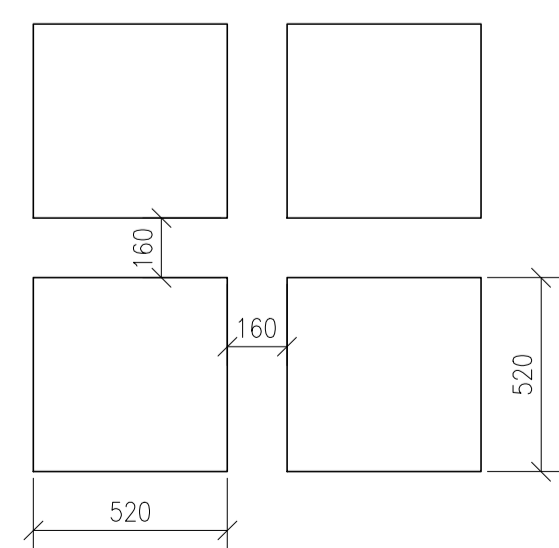


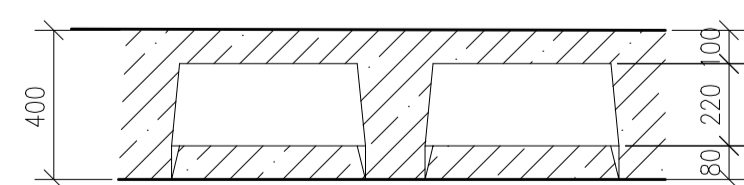
SCHÉMA VYLEHČENÍ DESKY D2 U-Boot TVAROVKAMI



ROZMÍSTĚNÍ U-Boot Beton M1:20



ŘEZ U-Boot Beton M1:20



Zpracoval:	Kristýna Šlampačková	 ČESKÉ VYSOKÉ UČENÍ TECHNICKÉ V PRAZE FAKULTA STAVEBNÍ	Datum:	10/2016		
Konzultant:	Ing. Hana Hanzlová, CSc.		Část:	B - STATICKÁ ČÁST	Měřítka:	1:50
Školní rok:	2015-2016	Předmět:	K133 DIPLOMOVÁ PRÁCE	4x2 A4	Č. výkresu:	B-05
Část:	B - STATICKÁ ČÁST	Obsah:	SCHÉMA VYLEHČENÍ DESKY D2 U-Boot TVAROVKAMI			