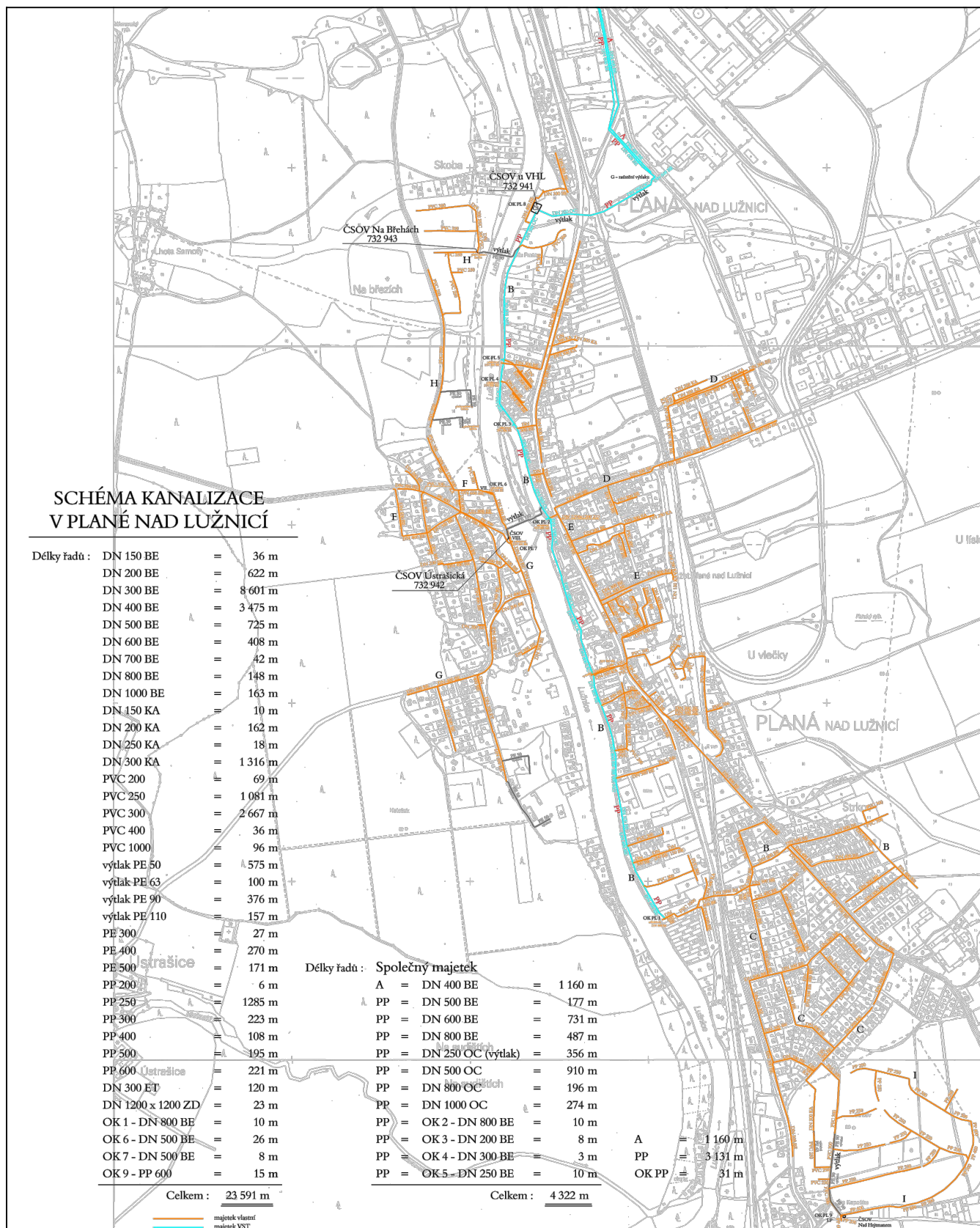
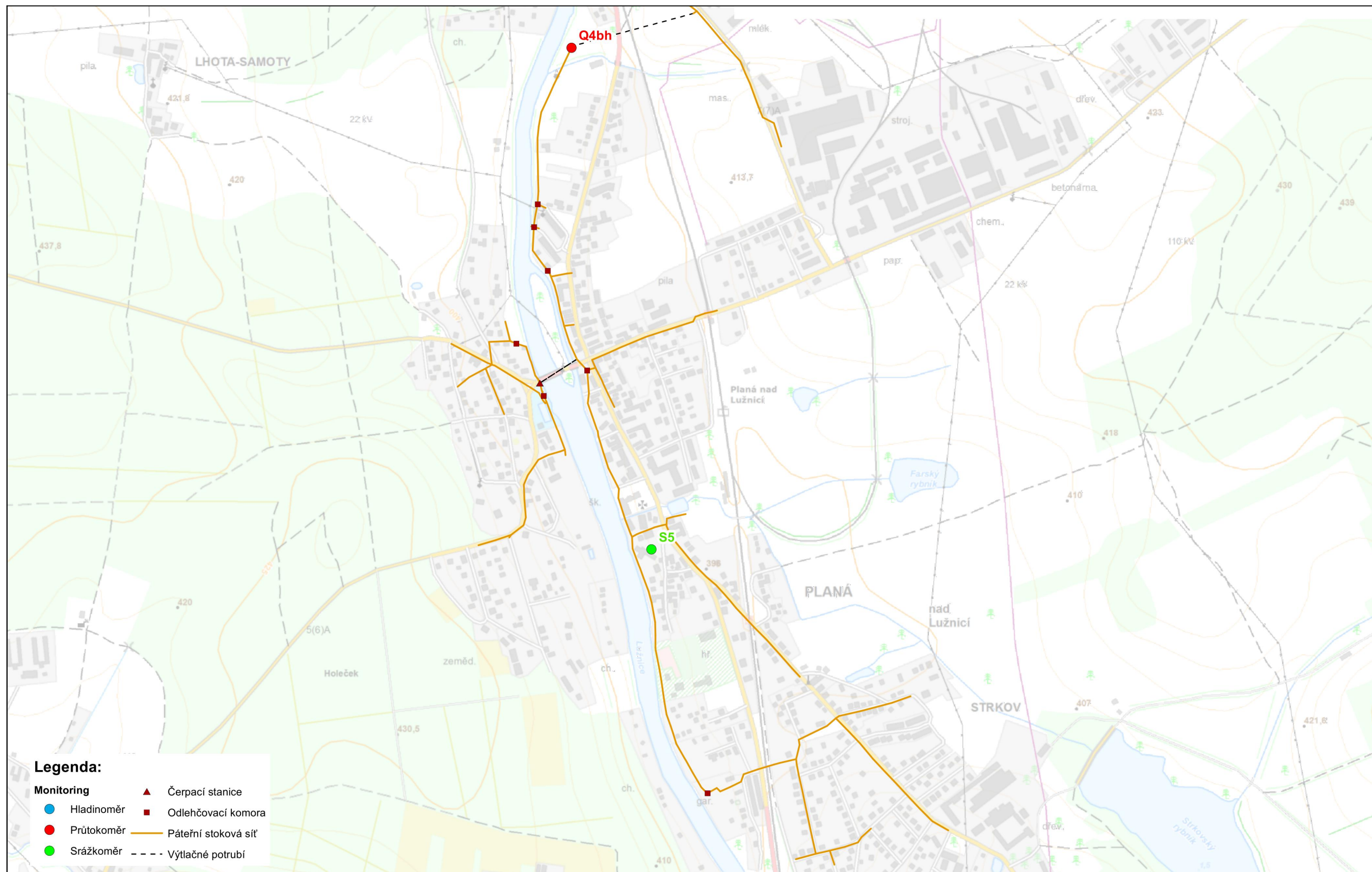


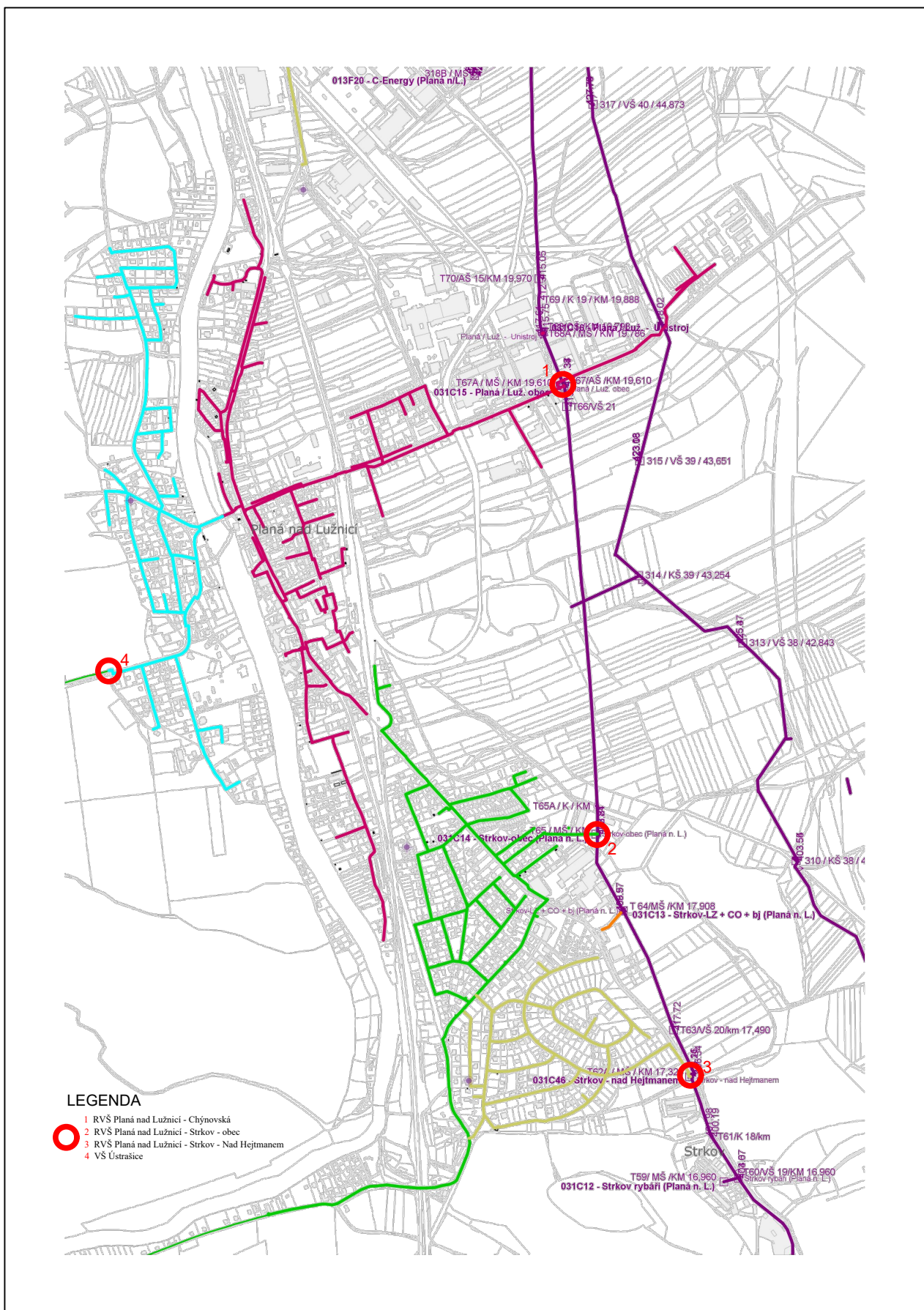
Příloha 1 - Schéma kanalizace v Plané nad Lužnicí



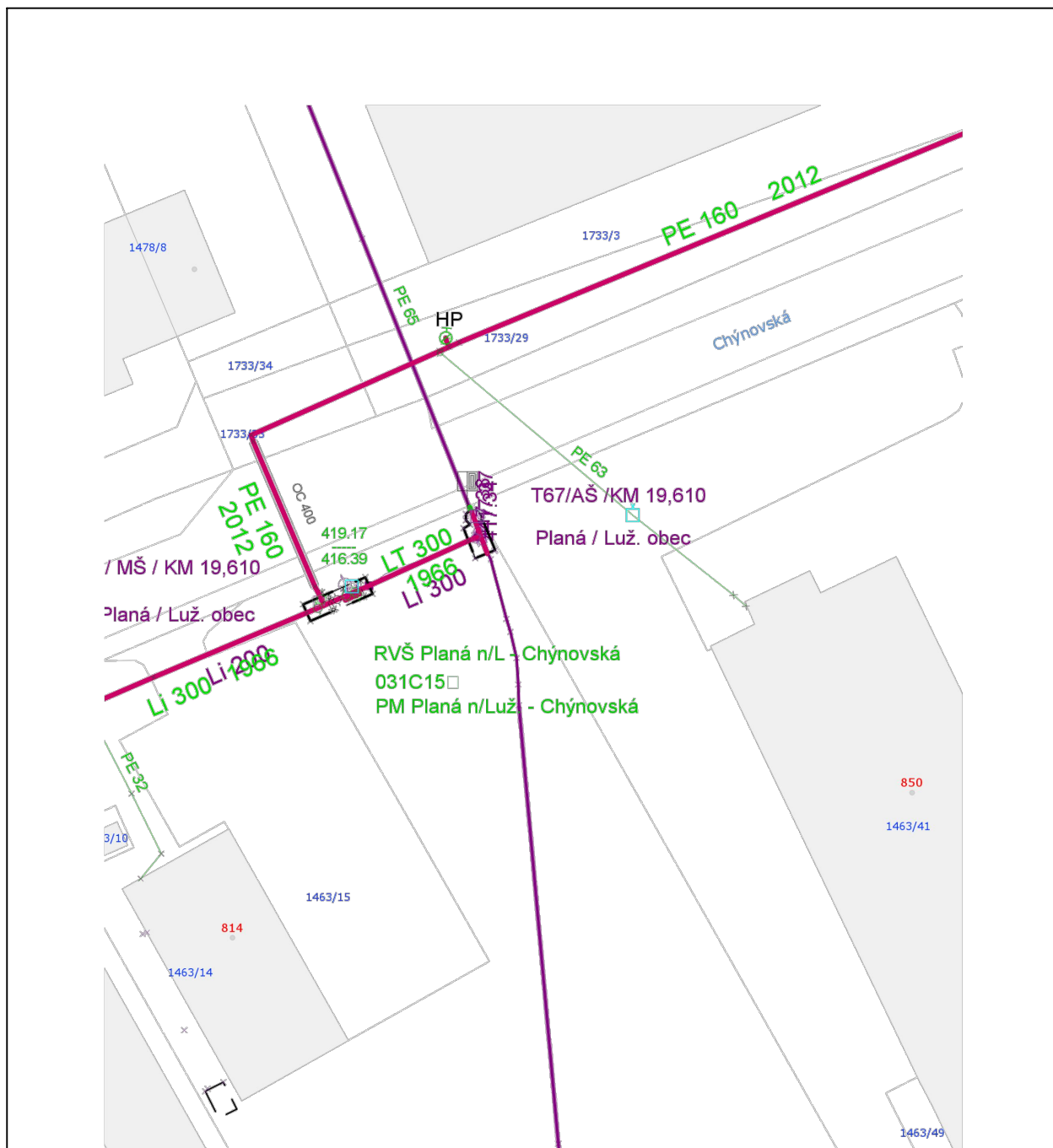
Příloha 2 - Umístění měrných profilů v Plané nad Lužnicí [11]



Příloha 3 - Vodovodní síť v Plané nad Lužnicí včetně odběrných míst z dálkového řadu



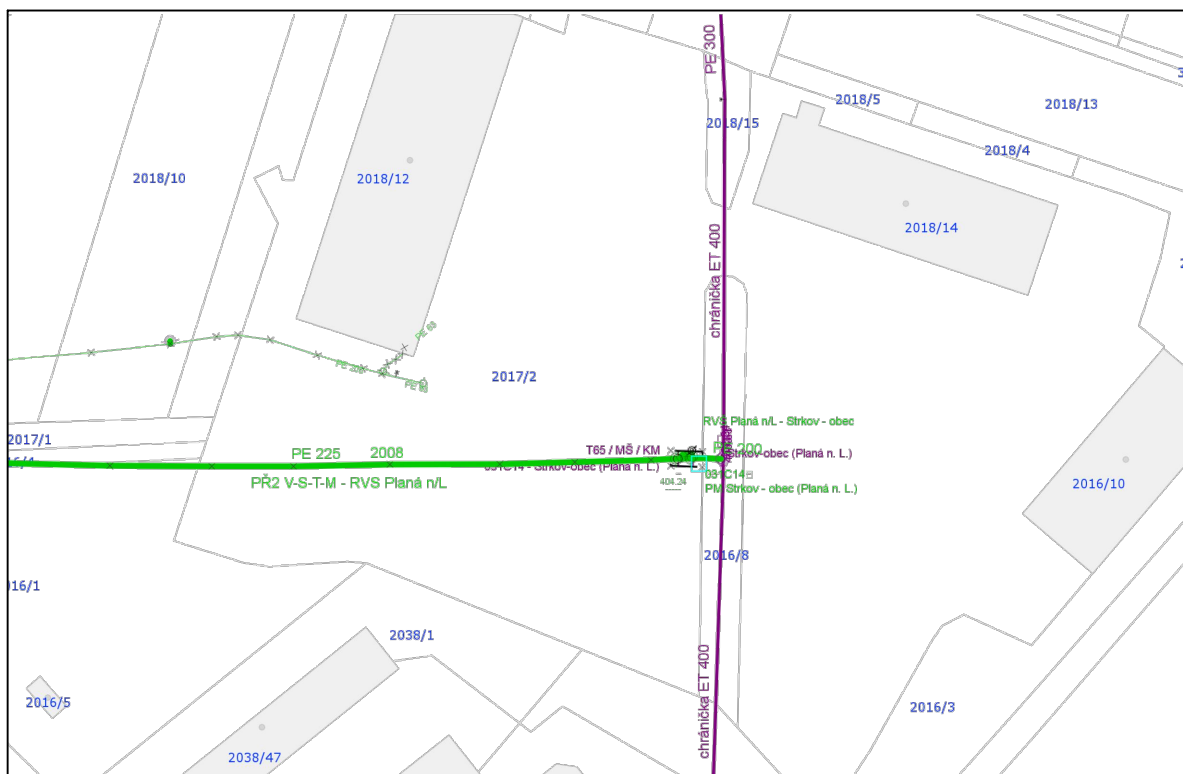
Příloha 4 - Schéma RVŠ Planá nad Lužnicí - Chýnovská



LEGENDA

- zásobní řad z ÚV Plav
- rozvodné potrubí v Plané nad Lužnicí

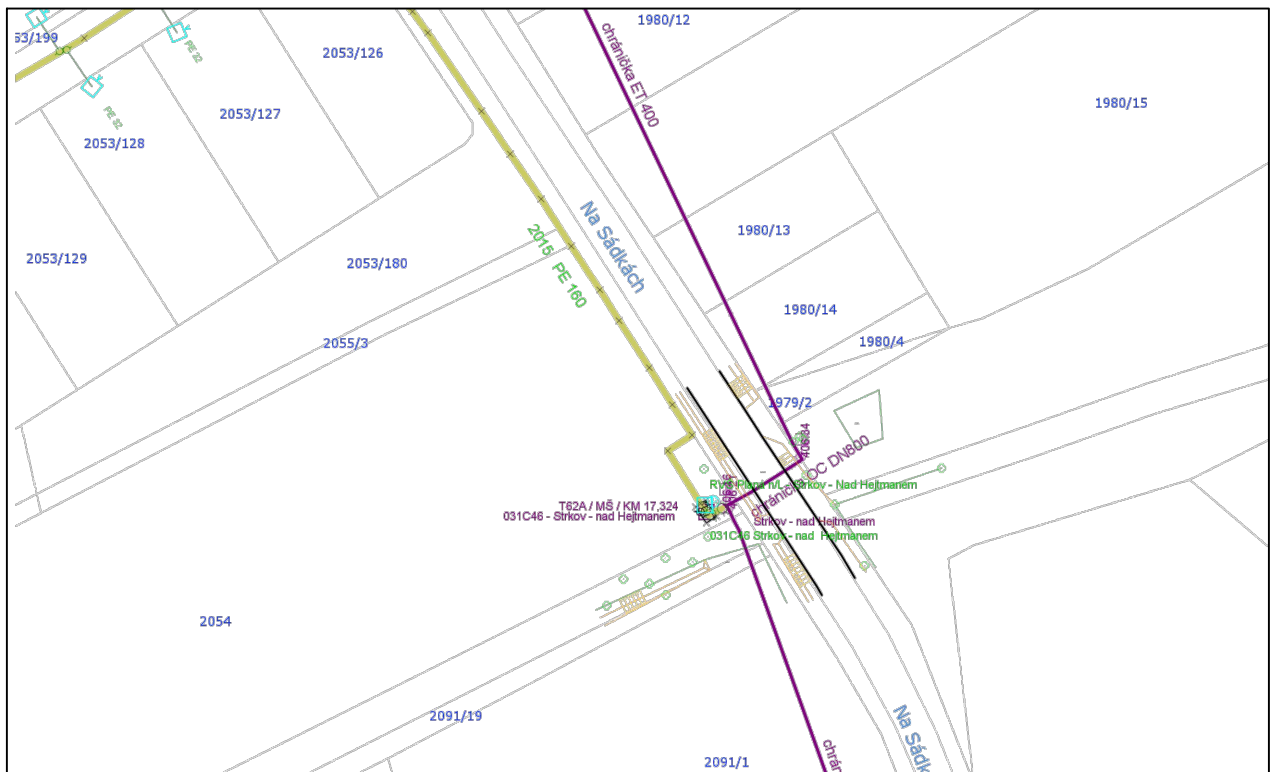
Příloha 5 - Schéma RVŠ Planá nad Lužnicí - Strkov - obec





LEGENDA

- zásobní řad z ÚV Plav
- rozvodné potrubí v Plané nad Lužnicí

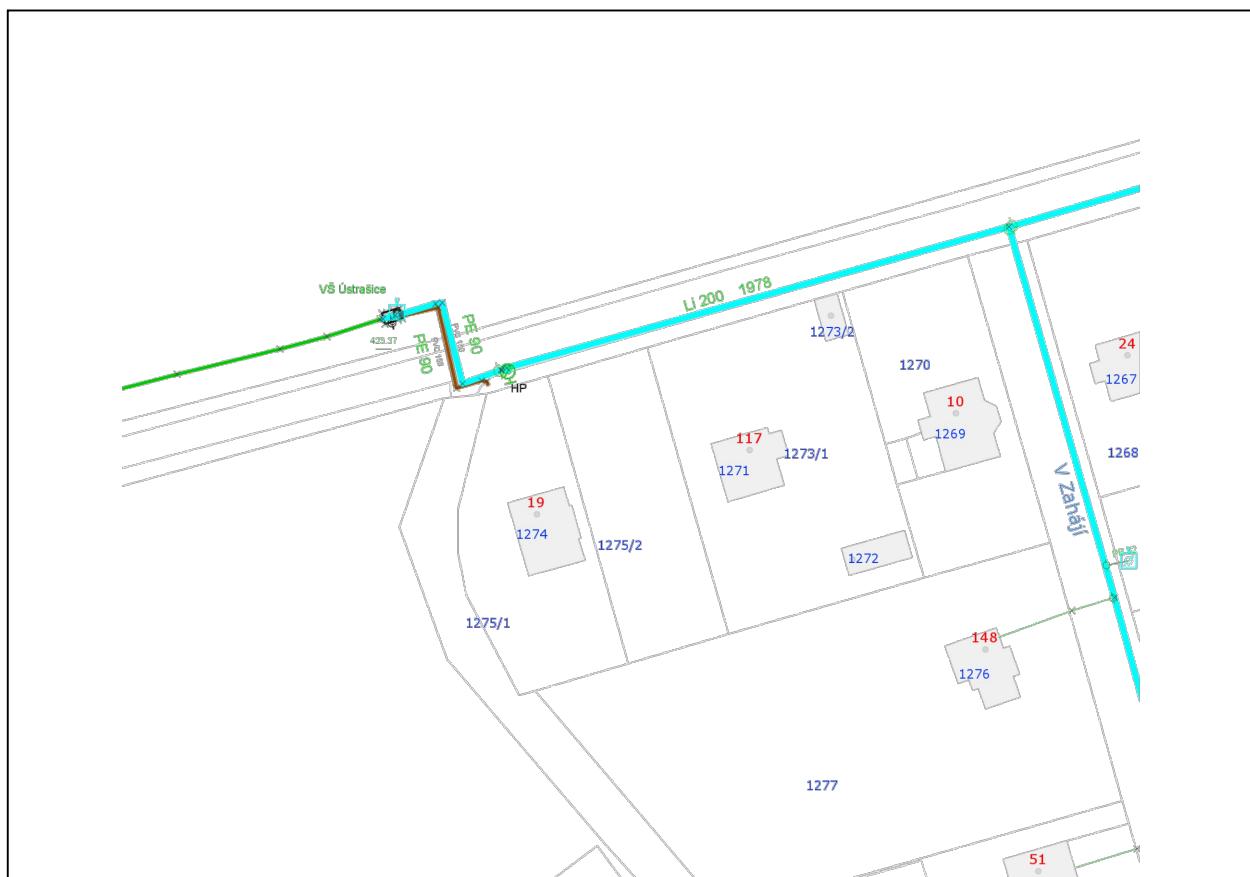
Příloha 6 - Schéma RVŠ Planá nad Lužnicí - Strkov - Nad Hejtmanem





LEGENDA

-  zásobní řad z ÚV Plav
-  rozvodné potrubí v Plané nad Lužnicí

Příloha 7 - Schéma VŠ Ústrašice



LEGENDA

-  předávka do Ústrašic
-  rozvodné potrubí v Plané nad Lužnicí

Příloha 8 - Vyhodnocení balastních vod dle objemu odpadních vod - bez dešťových událostí

Datum	Denní objem OV - ČSK 4 Planá nad Lužnicí [m ³]	Denní spotřeba vody RVŠ Planá nad Lužnicí - Chýnovská [m ³]	Denní spotřeba vody RVŠ Planá nad Lužnicí - Strkov - obec [m ³]	Denní spotřeba vody RVŠ Planá nad Lužnicí - Nad Hejtmánem [m ³]	Průměrná denní předávka vody - VŠ Ústrašice [m ³]	Denní spotřeba vody Kostelecké uzeniny a.s. [m ³]	Denní spotřeba vody Zemědělské družstvo Nová Ves [m ³]	Stočné z jiného zdroje [m ³]	Denní spotřeba - odtok do SS Planá nad Lužnicí [m ³]
03.01.2015	2233.1	973.0	144.2	0.0	24.8	512.8	10.7	35.7	604.6
06.01.2015	1700.1	1013.0	122.2	0.0	24.8	533.8	10.7	35.7	601.5
07.01.2015	1587.6	1003.0	125.5	0.0	24.8	528.6	10.7	35.7	600.1
12.01.2015	3464.6	386.0	167.3	0.0	24.8	203.4	10.7	35.7	350.1
13.01.2015	2580.9	1162.0	139.2	0.0	24.8	612.4	10.7	35.7	688.9
14.01.2015	2238.4	35.0	11.1	0.0	24.8	18.4	10.7	35.7	27.8
15.01.2015	2127.3	11.1	51.4	0.0	24.8	5.8	10.7	35.7	56.8
16.01.2015	1966.6	1078.0	139.7	0.0	24.8	568.1	10.7	35.7	649.7
18.01.2015	2238.3	336.0	140.8	0.0	24.8	177.1	10.7	35.7	299.9
19.01.2015	1932.1	399.0	155.3	0.0	24.8	210.3	10.7	35.7	344.2
20.01.2015	1733.1	1176.0	138.1	0.0	24.8	619.7	10.7	35.7	694.5
21.01.2015	1749.9	1189.0	131.1	0.0	24.8	626.6	10.7	35.7	693.7
22.01.2015	1720.8	1014.0	138.9	0.0	24.8	534.4	10.7	35.7	618.7
24.01.2015	1966.3	980.0	134.9	0.0	24.8	516.5	10.7	35.7	598.6
25.01.2015	1816.6	354.0	145.4	0.0	24.8	186.6	10.7	35.7	313.0
26.01.2015	1848.0	446.0	157.6	0.0	24.8	235.0	10.7	35.7	368.7
28.01.2015	2337.3	359.4	131.1	0.0	24.8	189.4	10.7	35.7	301.3
30.01.2015	1920.0	1234.5	123.1	0.0	24.8	650.6	10.7	35.7	707.1
31.01.2015	1821.9	1276.2	133.5	0.0	24.8	672.5	10.7	35.7	737.3
01.02.2015	1666.3	398.7	152.0	0.0	24.3	243.9	10.7	35.7	307.5
02.02.2015	1609.6	554.0	163.3	0.0	24.3	338.9	10.7	35.7	379.1
04.02.2015	1631.3	1218.9	126.2	0.0	24.3	745.7	10.7	35.7	600.1
05.02.2015	1468.1	1280.7	126.5	0.0	24.3	783.5	10.4	35.7	624.8
06.02.2015	1447.3	1209.3	135.0	0.0	24.3	739.8	10.4	35.7	605.5
07.02.2015	1435.0	1216.1	133.5	0.0	24.3	744.0	10.4	35.7	606.7
09.02.2015	1571.4	479.2	144.0	0.0	24.3	293.2	10.4	35.7	331.1
10.02.2015	1681.5	1302.3	121.4	0.0	24.3	796.7	10.4	35.7	628.0
11.02.2015	2076.0	655.3	122.4	0.0	24.3	400.9	10.4	35.7	377.9
12.02.2015	1672.6	1012.2	120.8	0.0	24.3	619.3	10.4	35.7	514.8
13.02.2015	1553.8	1087.9	122.8	0.0	24.3	665.6	10.4	35.7	546.2
14.02.2015	1576.8	122.8	127.0	0.0	24.3	75.1	10.4	35.7	175.7
15.02.2015	1570.5	127.0	147.2	0.0	24.3	77.7	10.4	35.7	197.6
16.02.2015	1563.3	147.2	156.8	0.0	24.3	90.1	10.4	35.7	215.0
17.02.2015	1529.9	1329.8	128.9	0.0	24.3	813.6	10.4	35.7	646.2
18.02.2015	1506.1	1135.5	127.7	0.0	24.3	694.7	10.4	35.7	569.6

Datum	Denní objem OV - ČSK 4 Planá nad Lužnicí [m ³]	Denní spotřeba vody RVŠ Planá nad Lužnicí - Chýnovská [m ³]	Denní spotřeba vody RVŠ Planá nad Lužnicí - Strkov - obec [m ³]	Denní spotřeba vody RVŠ Planá nad Lužnicí - Strkov - Nad Hejtmánem [m ³]	Průměrná denní předávka vody - VŠ Ústrašice [m ³]	Denní spotřeba vody Kostelecké uzeniny a.s. [m ³]	Denní spotřeba vody Zemědělské družstvo Nová Ves [m ³]	Stočné z jiného zdroje [m ³]	Denní spotřeba - odtok do SS Planá nad Lužnicí [m ³]
19.02.2015	1467.4	1168.2	129.8	0.0	24.3	714.7	10.4	35.7	584.3
20.02.2015	1437.3	1089.4	128.1	0.0	24.3	666.5	10.4	35.7	552.0
21.02.2015	1501.1	1122.7	140.6	0.0	24.3	686.9	10.4	35.7	577.5
22.02.2015	1588.6	345.3	159.0	0.0	24.3	211.2	10.4	35.7	294.0
23.02.2015	1612.3	578.0	171.4	0.0	24.3	353.6	10.4	35.7	396.8
24.02.2015	1716.5	1234.3	136.2	0.0	24.3	755.1	10.4	35.7	616.4
25.02.2015	1545.9	1160.8	134.3	0.0	24.3	710.2	10.4	35.7	586.0
26.02.2015	1443.1	1123.8	137.5	0.0	24.3	687.5	10.4	35.7	574.8
27.02.2015	1451.9	1122.0	123.6	0.0	24.3	686.4	10.4	35.7	560.2
28.02.2015	1470.9	1092.2	127.2	0.0	24.3	668.2	11.0	35.7	551.6
01.03.2015	1537.3	338.0	141.5	0.0	25.4	266.2	11.0	35.7	212.6
03.03.2015	2157.3	1160.5	111.5	0.0	25.4	914.1	11.0	35.7	357.2
04.03.2015	1319.6	1086.0	115.6	0.0	25.4	855.4	11.0	35.7	345.6
05.03.2015	1389.1	1127.4	127.7	0.0	25.4	888.0	11.0	35.7	366.4
06.03.2015	1168.5	1048.4	118.4	0.0	25.4	825.8	11.0	35.7	340.3
07.03.2015	1191.5	1171.5	128.8	0.0	25.4	922.8	11.0	35.7	376.8
08.03.2015	1232.1	335.0	150.8	0.0	25.4	263.9	11.0	35.7	221.2
09.03.2015	1244.4	374.2	155.4	0.0	25.4	294.7	11.0	35.7	234.2
10.03.2015	1004.5	1265.4	133.2	0.0	25.4	996.7	11.0	35.7	401.2
11.03.2015	1035.0	1116.4	121.3	0.0	25.4	879.4	11.0	35.7	357.6
12.03.2015	1158.5	175.0	119.3	0.0	25.4	137.8	11.0	35.7	155.8
13.03.2015	1086.3	119.3	120.0	0.0	25.4	94.0	11.0	35.7	144.6
16.03.2015	1420.6	150.0	159.7	0.0	25.4	118.1	11.0	35.7	190.8
17.03.2015	1042.0	159.7	130.5	0.0	25.4	125.8	11.0	35.7	163.7
18.03.2015	998.8	130.5	133.1	0.0	25.4	102.8	11.0	35.7	160.1
19.03.2015	943.6	654.4	128.0	0.0	25.4	515.5	11.0	35.7	266.3
20.03.2015	940.8	1119.1	145.3	0.0	25.4	881.5	11.0	35.7	382.2
21.03.2015	933.4	1091.1	125.3	0.0	25.4	859.4	11.0	35.7	356.3
22.03.2015	963.9	356.4	156.7	0.0	25.4	280.7	11.0	35.7	231.7
23.03.2015	900.0	354.7	162.2	0.0	25.4	279.4	11.0	35.7	236.8
24.03.2015	847.8	1196.9	137.2	0.0	25.4	942.8	11.0	35.7	390.6
25.03.2015	865.3	1097.6	142.8	0.0	25.4	864.6	11.0	35.7	375.2
28.03.2015	1511.6	1087.8	140.0	0.0	25.4	856.8	11.0	35.7	370.3
03.04.2015	2685.0	890.1	169.1	0.0	24.9	568.6	11.1	35.7	490.4
04.04.2015	1700.4	935.4	141.6	0.0	24.9	597.5	11.1	35.7	479.2
05.04.2015	1614.9	334.1	155.8	0.0	24.9	213.4	11.1	35.7	276.3
07.04.2015	1603.3	1007.2	139.6	0.0	24.9	643.4	11.1	35.7	503.2

Datum	Denní objem OV - ČSK 4 Planá nad Lužnicí [m ³]	Denní spotřeba vody RVŠ Planá nad Lužnicí - Chýnovská [m ³]	Denní spotřeba vody RVŠ Planá nad Lužnicí - Strkov - obec [m ³]	Denní spotřeba vody RVŠ Planá nad Lužnicí - Strkov - Nad Hejtmánem [m ³]	Průměrná denní předávka vody - VŠ Ústrašice [m ³]	Denní spotřeba vody Kostelecké uzeniny a.s. [m ³]	Denní spotřeba vody Zemědělské družstvo Nová Ves [m ³]	Stočné z jiného zdroje [m ³]	Denní spotřeba - odtok do SS Planá nad Lužnicí [m ³]
08.04.2015	1455.1	1079.0	119.5	0.0	24.9	689.2	11.1	35.7	509.0
09.04.2015	1389.0	1013.2	114.8	0.0	24.9	647.2	11.1	35.7	480.5
10.04.2015	1215.0	970.8	124.8	0.0	24.9	620.1	11.1	35.7	475.2
11.04.2015	1116.5	998.3	134.4	0.0	24.9	637.7	11.1	35.7	494.8
12.04.2015	1189.0	401.3	172.6	0.0	24.9	256.3	11.1	35.7	317.3
13.04.2015	1274.0	582.7	167.3	0.0	24.9	372.2	11.1	35.7	377.6
14.04.2015	1270.9	943.9	116.6	0.0	24.9	603.0	11.1	35.7	457.4
15.04.2015	1194.0	1059.9	127.7	0.0	24.9	677.1	11.1	35.7	510.3
16.04.2015	1140.8	1053.0	122.5	0.0	24.9	672.6	11.1	35.7	502.6
18.04.2015	1321.3	1105.0	119.6	0.0	24.9	705.9	11.1	35.7	518.5
19.04.2015	1201.0	320.8	142.2	0.0	24.9	204.9	11.1	35.7	257.9
20.04.2015	1210.9	391.3	168.5	0.0	24.9	249.9	11.1	35.7	309.6
21.04.2015	1144.6	1261.6	126.0	0.0	24.9	805.9	11.1	35.7	581.4
22.04.2015	1104.5	1008.0	132.7	0.0	24.9	643.9	11.1	35.7	496.6
24.04.2015	1261.5	26.0	129.7	0.0	24.9	16.6	11.1	35.7	138.9
25.04.2015	1185.8	988.0	144.0	0.0	24.9	631.1	11.1	35.7	500.7
27.04.2015	1502.8	597.9	165.1	0.0	24.9	381.9	11.1	35.7	380.9
28.04.2015	1253.9	1144.4	143.3	0.0	24.9	731.0	11.1	35.7	556.5
29.04.2015	1249.1	1077.7	116.5	0.0	24.9	688.4	11.1	35.7	505.5
30.04.2015	1191.5	992.5	126.5	0.0	24.9	634.0	11.1	35.7	484.7
03.05.2015	1640.1	348.6	154.7	0.0	28.0	216.8	11.5	35.7	282.7
04.05.2015	1293.4	462.4	186.6	0.0	28.0	287.6	11.5	35.7	357.7
07.05.2015	1749.3	1051.4	113.9	0.0	28.0	653.9	11.5	35.7	507.6
08.05.2015	1076.0	1064.7	130.8	0.0	28.0	662.2	11.5	35.7	529.6
10.05.2015	1166.8	301.9	143.4	0.0	28.0	187.8	11.5	35.7	253.8
11.05.2015	1233.8	540.8	161.5	0.0	28.0	336.3	11.5	35.7	362.1
15.05.2015	1370.5	1127.3	129.3	0.0	28.0	701.1	11.5	35.7	551.7
16.05.2015	1190.5	1234.4	155.2	0.0	28.0	767.7	11.5	35.7	618.1
17.05.2015	1207.3	408.4	224.3	0.0	28.0	254.0	11.5	35.7	374.9
18.05.2015	1240.4	513.5	212.7	0.0	28.0	319.4	11.5	35.7	403.1
22.05.2015	1568.6	1230.3	117.7	0.0	28.0	765.2	11.5	35.7	579.1
24.05.2015	1933.8	329.1	166.0	0.0	28.0	204.7	11.5	35.7	286.7
25.05.2015	1469.6	408.3	150.2	0.0	28.0	253.9	11.5	35.7	300.7
26.05.2015	1300.8	1267.4	130.2	0.0	28.0	788.3	11.5	35.7	605.6
27.05.2015	1245.0	1138.1	120.1	0.0	28.0	707.8	11.5	35.7	546.5
28.05.2015	1221.9	1112.3	122.1	0.0	28.0	691.8	11.5	35.7	538.8
31.05.2015	1745.4	355.5	167.3	0.0	28.0	221.1	10.7	35.7	298.7

Datum	Denní objem OV - ČSK 4 Planá nad Lužnicí [m ³]	Denní spotřeba vody RVŠ Planá nad Lužnicí - Chýnovská [m ³]	Denní spotřeba vody RVŠ Planá nad Lužnicí - Strkov - obec [m ³]	Denní spotřeba vody RVŠ Planá nad Lužnicí - Strkov - Nad Hejtmánem [m ³]	Průměrná denní předávka vody - VŠ Ústrašice [m ³]	Denní spotřeba vody Kostelecké uzeniny a.s. [m ³]	Denní spotřeba vody Zemědělské družstvo Nová Ves [m ³]	Stočné z jiného zdroje [m ³]	Denní spotřeba - odtok do SS Planá nad Lužnicí [m ³]
01.06.2015	1195.8	537.4	222.2	0.0	37.5	332.9	10.7	35.7	414.2
02.06.2015	1161.9	1318.6	229.0	0.0	37.5	816.8	10.7	35.7	718.2
03.06.2015	1206.1	1257.1	182.6	0.0	37.5	778.8	10.7	35.7	648.5
04.06.2015	1141.6	1265.8	195.6	0.0	37.5	784.2	10.7	35.7	664.7
05.06.2015	1095.0	1192.5	299.7	0.0	37.5	738.7	10.7	35.7	740.9
06.06.2015	1097.1	1248.8	237.3	0.0	37.5	773.6	10.7	35.7	700.0
07.06.2015	1167.8	552.7	273.7	0.0	37.5	342.4	10.7	35.7	471.5
08.06.2015	1116.9	611.5	222.9	0.0	37.5	378.8	10.7	35.7	443.1
10.06.2015	2708.1	1183.5	123.6	0.0	37.5	733.2	10.7	35.7	561.4
11.06.2015	1094.8	1140.7	132.6	0.0	37.5	706.6	10.7	35.7	554.1
12.06.2015	1056.9	1105.5	140.4	0.0	37.5	684.8	10.7	35.7	548.5
16.06.2015	1948.6	1172.5	128.3	0.0	37.5	726.3	10.7	35.7	561.9
17.06.2015	1432.0	1119.1	144.0	0.0	37.5	693.3	10.7	35.7	557.3
18.06.2015	1319.6	1036.1	142.4	0.0	37.5	641.8	10.7	35.7	524.1
21.06.2015	1648.9	309.8	172.2	0.0	37.5	191.9	10.7	35.7	277.5
24.06.2015	1578.6	1153.9	135.5	0.0	37.5	714.8	10.7	35.7	562.0
25.06.2015	1102.6	1042.9	137.6	0.0	37.5	646.0	10.7	35.7	521.9
26.06.2015	1109.6	1155.1	144.8	0.0	37.5	715.6	10.7	35.7	571.9
28.06.2015	2586.9	318.6	153.4	0.0	37.5	197.4	10.7	35.7	262.1
29.06.2015	1057.1	583.6	174.9	0.0	37.5	361.5	10.7	35.7	384.4
30.06.2015	1007.4	1055.8	133.1	0.0	37.5	654.1	10.7	35.7	522.3
01.07.2015	1699.0	1131.2	146.0	0.0	34.2	763.6	5.5	35.7	509.6
02.07.2015	1702.4	1189.3	160.4	0.0	34.2	802.8	5.5	35.7	543.0
03.07.2015	1798.7	1217.3	180.9	0.0	34.2	821.7	5.5	35.7	572.6
04.07.2015	1016.8	1134.9	186.7	0.0	34.2	766.1	5.5	35.7	551.6
05.07.2015	968.6	501.5	231.7	0.0	34.2	338.5	5.5	35.7	390.7
06.07.2015	976.5	650.6	223.2	0.0	34.2	439.2	5.5	35.7	430.7
07.07.2015	961.0	42.1	236.6	0.0	34.2	28.4	5.5	35.7	246.3
10.07.2015	1128.1	1029.4	132.4	0.0	34.2	694.9	5.5	35.7	463.0
11.07.2015	909.5	1100.6	155.3	0.0	34.2	742.9	5.5	35.7	509.0
12.07.2015	935.6	354.0	157.9	0.0	34.2	239.0	5.5	35.7	269.0
15.07.2015	877.9	1145.0	131.0	0.0	34.2	772.9	5.5	35.7	499.2
16.07.2015	796.4	26.9	141.5	0.0	34.2	18.2	5.5	35.7	146.3
18.07.2015	2352.1	1181.9	187.5	0.0	34.2	797.8	5.5	35.7	567.7
19.07.2015	983.4	355.9	181.3	0.0	34.2	240.3	5.5	35.7	293.0
20.07.2015	960.4	503.9	180.6	0.0	34.2	340.1	5.5	35.7	340.4
21.07.2015	844.3	1277.8	172.7	0.0	34.2	862.5	5.5	35.7	584.0

Datum	Denní objem OV - ČSK 4 Planá nad Lužnicí [m ³]	Denní spotřeba vody RVŠ Planá nad Lužnicí - Chýnovská [m ³]	Denní spotřeba vody RVŠ Planá nad Lužnicí - Strkov - obec [m ³]	Denní spotřeba vody RVŠ Planá nad Lužnicí - Strkov - Nad Hejtmánem [m ³]	Průměrná denní předávka vody - VŠ Ústrašice [m ³]	Denní spotřeba vody Kostelecké uzeniny a.s. [m ³]	Denní spotřeba vody Zemědělské družstvo Nová Ves [m ³]	Stočné z jiného zdroje [m ³]	Denní spotřeba - odtok do SS Planá nad Lužnicí [m ³]
22.07.2015	847.0	1215.6	189.5	0.0	34.2	820.6	5.5	35.7	580.6
23.07.2015	836.3	1200.6	201.2	0.0	34.2	810.4	5.5	35.7	587.5
25.07.2015	1058.4	1099.0	194.5	0.0	34.2	741.8	5.5	35.7	547.7
26.07.2015	872.8	337.7	169.4	0.0	34.2	227.9	5.5	35.7	275.2
28.07.2015	2681.8	182.7	140.5	0.0	34.2	123.3	5.5	35.7	195.9
30.07.2015	1116.0	1101.3	137.2	0.0	34.2	743.4	5.5	35.7	491.2
31.07.2015	798.4	1025.9	143.4	0.0	34.2	692.5	5.5	35.7	472.9
01.08.2015	869.6	1122.9	158.8	0.0	35.6	703.5	7.1	35.7	571.1
02.08.2015	894.1	349.5	185.3	0.0	35.6	219.0	7.1	35.7	308.8
03.08.2015	944.1	537.5	177.6	0.0	35.6	336.8	7.1	35.7	371.3
04.08.2015	861.4	1289.6	183.3	0.0	35.6	808.0	7.1	35.7	657.9
05.08.2015	827.9	1204.1	207.7	0.0	35.6	754.4	7.1	35.7	650.3
06.08.2015	820.8	1134.3	213.4	0.0	35.6	710.7	7.1	35.7	629.9
07.08.2015	822.1	1260.3	227.4	0.0	35.6	789.6	7.1	35.7	691.0
08.08.2015	746.3	1199.3	210.5	0.0	35.6	751.4	7.1	35.7	651.3
09.08.2015	781.3	457.3	221.1	0.0	35.6	286.5	7.1	35.7	384.9
10.08.2015	788.8	751.6	226.7	0.0	35.6	470.9	7.1	35.7	500.3
11.08.2015	780.3	1276.3	205.6	0.0	35.6	799.7	7.1	35.7	675.2
12.08.2015	794.1	1192.3	196.4	0.0	35.6	747.0	7.1	35.7	634.6
13.08.2015	775.0	1165.9	189.0	0.0	35.6	730.5	7.1	35.7	617.3
14.08.2015	739.6	1287.6	191.4	0.0	35.6	806.7	7.1	35.7	665.2
20.08.2015	1106.4	134.9	128.8	0.0	35.6	84.5	7.1	35.7	172.1
21.08.2015	998.9	983.3	133.4	0.0	35.6	616.1	7.1	35.7	493.6
22.08.2015	1020.6	978.6	142.3	0.0	35.6	613.2	7.1	35.7	500.7
23.08.2015	954.0	318.2	151.8	0.0	35.6	199.4	7.1	35.7	263.6
24.08.2015	1025.3	602.3	161.8	0.0	35.6	377.4	7.1	35.7	379.7
25.08.2015	949.4	1121.3	145.3	0.0	35.6	702.6	7.1	35.7	557.0
26.08.2015	977.0	1026.3	134.1	0.0	35.6	643.0	7.1	35.7	510.3
27.08.2015	1039.4	1120.5	158.0	0.0	35.6	702.0	7.1	35.7	569.4
28.08.2015	1019.4	783.1	154.1	0.0	35.6	490.7	7.1	35.7	439.5
29.08.2015	1012.5	885.2	179.6	0.0	35.6	554.6	7.1	35.7	503.1
30.08.2015	1022.4	868.5	180.0	0.0	35.6	544.2	7.1	35.7	497.3
31.08.2015	1048.1	459.4	176.8	0.0	35.6	287.9	7.1	35.7	341.3
01.09.2015	996.8	1245.8	155.4	0.0	35.5	817.0	9.2	35.7	575.1
05.09.2015	1110.1	909.1	126.9	0.0	35.5	596.2	9.2	35.7	430.7
06.09.2015	892.8	773.9	156.3	0.0	35.5	507.6	9.2	35.7	413.6
08.09.2015	1215.8	993.0	129.8	0.0	35.5	651.3	9.2	35.7	462.5

Datum	Denní objem OV - ČSK 4 Planá nad Lužnicí [m ³]	Denní spotřeba vody RVŠ Planá nad Lužnicí - Chýnovská [m ³]	Denní spotřeba vody RVŠ Planá nad Lužnicí - Strkov - obec [m ³]	Denní spotřeba vody RVŠ Planá nad Lužnicí - Strkov - Nad Hejtmánem [m ³]	Průměrná denní předávka vody - VŠ Ústrašice [m ³]	Denní spotřeba vody Kostelecké uzeniny a.s. [m ³]	Denní spotřeba vody Zemědělské družstvo Nová Ves [m ³]	Stočné z jiného zdroje [m ³]	Denní spotřeba - odtok do SS Planá nad Lužnicí [m ³]
11.09.2015	2427.9	1028.0	123.5	0.0	35.5	674.2	9.2	35.7	468.2
12.09.2015	951.3	1074.0	122.3	0.0	35.5	704.4	9.2	35.7	482.9
13.09.2015	981.8	296.3	151.5	0.0	35.5	194.3	9.2	35.7	244.5
15.09.2015	1267.8	1041.6	123.8	0.0	35.5	683.1	9.2	35.7	473.2
16.09.2015	907.6	1083.5	128.1	0.0	35.5	710.6	9.2	35.7	492.0
17.09.2015	885.4	981.5	129.6	0.0	35.5	643.7	9.2	35.7	458.4
19.09.2015	919.9	1091.2	124.8	0.0	35.5	715.7	9.2	35.7	491.3
21.09.2015	1206.1	519.0	146.8	0.0	35.5	340.4	9.2	35.7	316.3
22.09.2015	860.9	1073.4	131.2	0.0	35.5	704.0	9.2	35.7	491.5
23.09.2015	852.5	1103.6	132.8	0.0	35.5	723.8	9.2	35.7	503.6
24.09.2015	792.5	1064.1	118.4	0.0	35.5	697.9	9.2	35.7	475.6
25.09.2015	785.4	1023.8	124.1	0.0	35.5	671.5	9.2	35.7	467.4
26.09.2015	846.3	1096.8	128.7	0.0	35.5	719.3	9.2	35.7	497.1
27.09.2015	891.5	300.6	149.4	0.0	35.5	197.1	9.2	35.7	243.8
28.09.2015	877.1	314.3	148.6	0.0	35.5	206.1	9.2	35.7	247.7
29.09.2015	902.9	1297.6	149.3	0.0	35.5	851.0	9.2	35.7	586.8
30.09.2015	811.1	1123.7	124.3	0.0	35.5	737.0	9.2	35.7	501.9
01.10.2015	369.9	964.6	128.6	0.0	32.6	644.7	7.8	35.7	443.9
02.10.2015	813.8	1031.6	127.6	0.0	32.6	689.4	7.8	35.7	465.1
03.10.2015	809.6	1046.5	132.5	0.0	32.6	699.4	7.8	35.7	474.9
04.10.2015	875.3	299.6	152.5	0.0	32.6	200.2	7.8	35.7	247.2
10.10.2015	1073.3	1114.0	117.7	0.0	32.6	744.5	7.8	35.7	482.5
11.10.2015	1017.1	287.7	142.2	0.0	32.6	192.3	7.8	35.7	232.9
12.10.2015	918.0	305.2	141.7	0.0	32.6	204.0	7.8	35.7	238.2
13.10.2015	856.1	166.9	5.1	537.0	32.6	111.6	7.8	35.7	592.8
17.10.2015	2865.5	1030.5	116.6	0.0	32.6	688.7	7.8	35.7	453.7
20.10.2015	1604.5	912.8	112.1	0.0	32.6	610.0	7.8	35.7	410.1
21.10.2015	1231.4	1278.6	109.8	0.0	32.6	854.5	7.8	35.7	529.2
22.10.2015	1087.6	973.3	117.4	0.0	32.6	650.4	7.8	35.7	435.6
23.10.2015	1114.0	1042.1	118.4	0.0	32.6	696.4	7.8	35.7	459.4
24.10.2015	979.8	1049.0	152.3	0.0	32.6	701.0	7.8	35.7	495.6
25.10.2015	1180.6	309.0	144.7	0.0	32.6	206.5	7.8	35.7	242.5
26.10.2015	1207.3	331.3	152.9	0.0	32.6	221.4	7.8	35.7	258.0
27.10.2015	1139.4	1213.2	124.2	0.0	32.6	810.8	7.8	35.7	521.9
28.10.2015	1032.1	1088.7	113.2	0.0	32.6	727.6	7.8	35.7	469.6
29.10.2015	1112.0	1031.5	127.3	0.0	32.6	689.4	7.8	35.7	464.8
30.10.2015	1083.4	987.8	110.9	0.0	32.6	660.2	7.8	35.7	433.8

Datum	Denní objem OV - ČSK 4 Planá nad Lužnicí [m ³]	Denní spotřeba vody RVŠ Planá nad Lužnicí - Chýnovská [m ³]	Denní spotřeba vody RVŠ Planá nad Lužnicí - Strkov - obec [m ³]	Denní spotřeba vody RVŠ Planá nad Lužnicí - Strkov - Nad Hejtkmanem [m ³]	Průměrná denní předávka vody - VŠ Ústrašice [m ³]	Denní spotřeba vody Kostelecké uzeniny a.s. [m ³]	Denní spotřeba vody Zemědělské družstvo Nová Ves [m ³]	Stočné z jiného zdroje [m ³]	Denní spotřeba - odtok do SS Planá nad Lužnicí [m ³]
31.10.2015	1051.5	915.6	117.7	0.0	32.6	611.9	7.8	35.7	416.7
01.11.2015	1071.9	289.6	137.8	0.0	32.1	188.3	9.6	35.7	233.1
02.11.2015	1088.6	378.1	144.9	0.0	32.1	245.9	9.6	35.7	271.2
03.11.2015	1032.3	1173.5	123.7	0.0	32.1	763.1	9.6	35.7	528.1
04.11.2015	964.3	1063.7	116.6	0.0	32.1	691.7	9.6	35.7	482.7
05.11.2015	935.5	1044.8	124.3	0.0	32.1	679.4	9.6	35.7	483.7
06.11.2015	935.8	1065.9	120.5	0.0	32.1	693.1	9.6	35.7	487.3
08.11.2015	1165.1	319.4	138.2	0.0	32.1	207.7	9.6	35.7	244.0
10.11.2015	1348.0	1260.7	116.1	0.0	32.1	819.8	9.6	35.7	551.1
11.11.2015	1088.9	1115.9	184.3	0.0	32.1	725.6	9.6	35.7	568.6
12.11.2015	992.3	656.5	203.5	0.0	32.1	426.9	9.6	35.7	427.1
13.11.2015	981.3	1137.8	142.9	0.0	32.1	739.9	9.6	35.7	534.9
17.11.2015	1757.1	1289.6	116.9	0.0	32.1	838.5	9.6	35.7	562.0
18.11.2015	1568.4	1128.9	131.3	0.0	32.1	734.1	9.6	35.7	520.2
19.11.2015	1349.4	699.1	113.0	0.0	32.1	454.6	9.6	35.7	351.5
24.11.2015	2054.9	1273.4	78.4	39.0	32.1	828.1	9.6	35.7	556.8
25.11.2015	1775.9	1105.3	76.3	36.0	32.1	718.7	9.6	35.7	492.9
27.11.2015	1881.9	1078.1	73.6	35.9	32.1	701.1	9.6	35.7	480.5
28.11.2015	1570.6	1082.9	77.7	40.5	32.1	704.1	9.6	35.7	490.9
04.12.2015	2836.4	23.9	2.6	1.0	27.1	16.0	9.3	35.7	10.8
05.12.2015	2110.3	1002.3	72.4	37.4	27.1	673.5	9.3	35.7	438.0
06.12.2015	2753.1	300.8	84.4	45.4	27.1	202.1	9.3	35.7	227.9
07.12.2015	2488.8	329.1	87.4	51.9	27.1	221.1	9.3	35.7	246.7
08.12.2015	2303.8	1220.8	80.8	39.0	27.1	820.3	9.3	35.7	519.6
11.12.2015	2393.1	1030.1	71.6	36.7	27.1	692.1	9.3	35.7	445.7
13.12.2015	2675.6	284.8	85.6	48.3	27.1	191.4	9.3	35.7	226.7
14.12.2015	2516.4	330.0	91.4	55.6	27.1	221.7	9.3	35.7	254.6
15.12.2015	2301.8	1302.9	77.4	40.0	27.1	875.4	9.3	35.7	544.3
16.12.2015	2148.5	1150.3	76.7	40.3	27.1	772.9	9.3	35.7	493.8
19.12.2015	2299.5	1062.0	77.1	37.7	27.1	713.6	9.3	35.7	462.6
20.12.2015	1840.1	290.8	92.1	48.8	27.1	195.4	9.3	35.7	235.7
21.12.2015	1798.9	513.2	91.2	54.1	27.1	344.8	9.3	35.7	313.0
22.12.2015	1657.5	1120.3	77.3	42.2	27.1	752.7	9.3	35.7	486.4
23.12.2015	1714.9	922.6	81.0	44.2	27.1	619.9	9.3	35.7	427.3
24.12.2015	1886.5	1110.1	97.8	52.0	27.1	745.9	9.3	35.7	513.3
25.12.2015	1877.0	286.7	4.8	51.0	27.1	192.6	9.3	35.7	149.2
26.12.2015	1829.0	454.1	52.5	46.6	27.1	305.1	9.3	35.7	247.4

Datum	Denní objem OV - ČSK 4 Planá nad Lužnicí [m ³]	Denní spotřeba vody RVŠ Planá nad Lužnicí - Chýnovská [m ³]	Denní spotřeba vody RVŠ Planá nad Lužnicí - Strkov - obec [m ³]	Denní spotřeba vody RVŠ Planá nad Lužnicí - Strkov - Nad Hejtmanem [m ³]	Průměrná denní předávka vody - VŠ Ústrašice [m ³]	Denní spotřeba vody Kostelecké uzeniny a.s. [m ³]	Denní spotřeba vody Zemědělské družstvo Nová Ves [m ³]	Stočné z jiného zdroje [m ³]	Denní spotřeba - odtok do SS Planá nad Lužnicí [m ³]
27.12.2015	1789.9	284.6	83.0	46.1	27.1	191.2	9.3	35.7	221.9
28.12.2015	1740.0	995.4	85.6	49.4	27.1	668.8	9.3	35.7	461.0
29.12.2015	1664.9	959.4	82.2	44.3	27.1	644.6	9.3	35.7	440.7
30.12.2015	1630.0	918.3	81.3	44.4	27.1	617.0	9.3	35.7	426.4
31.12.2015	1569.1	998.9	81.8	45.5	27.1	671.2	9.3	35.7	454.4

Příloha 9 – Grafické znázornění odpadních a balastních vod v letech 2014 a 2015

