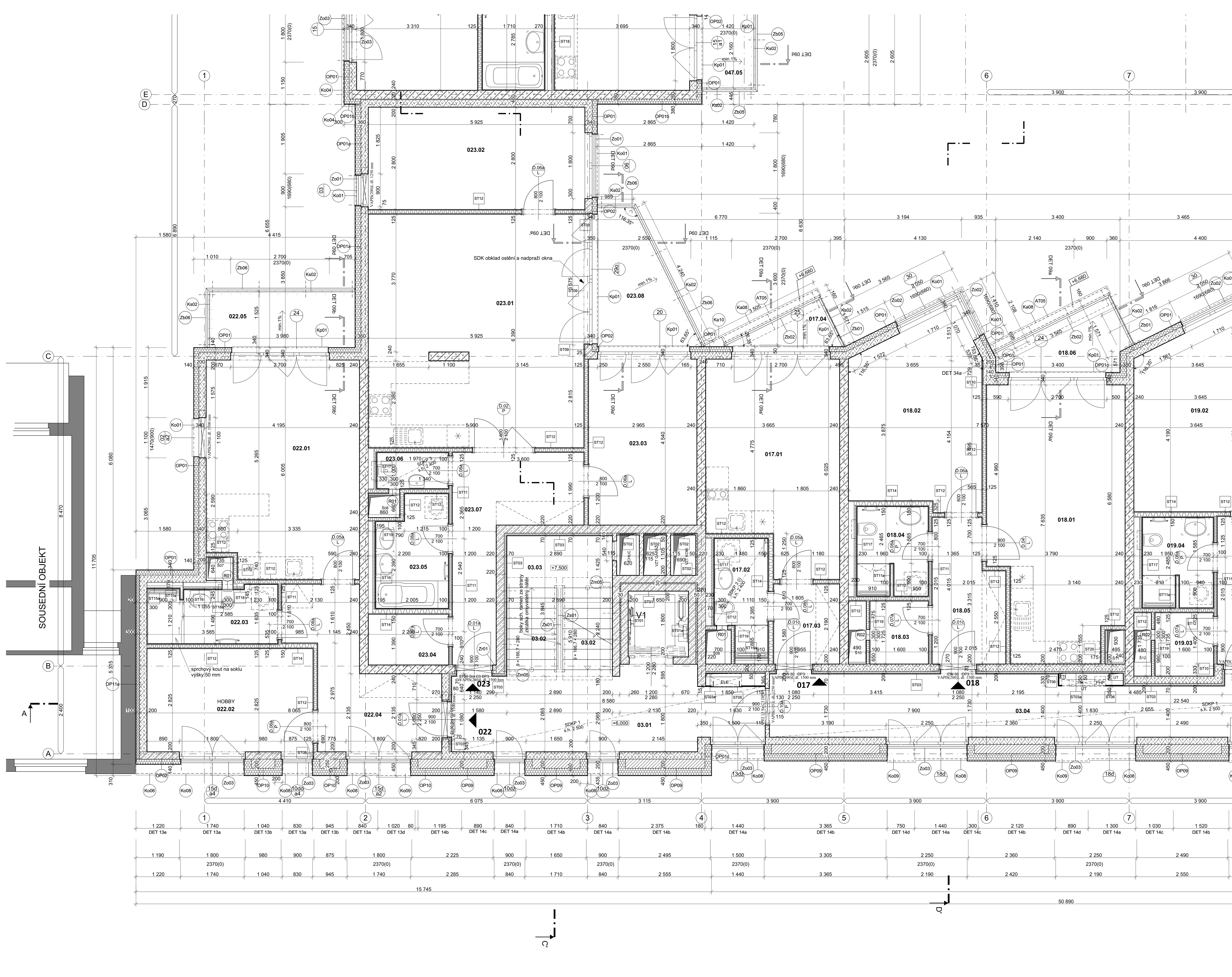

POZNÁMKY :

- STĚNY, ZDIVO

- STĚNY A PŘÍČKY JSOU KÓTOVÁNY NA VÝROBNÍ ROZMĚRY HRUBÉ STAVBY BEZ OMÍTEK
- VE STYKU ZDIVA A BETONOVÝCH KONSTRUKCÍ VLOŽIT SYSTÉMOVÉ KOTVY V KAŽDÉ DRUHÉ LOŽNÉ SPÁŘE. SVISLÁ PŘIPOJOVACÍ SPÁRA BUDE PROMALTOVÁNA BEZ VZDUCHOVÝCH MEZER
- VSTUPNÍ DVEŘE DO BYTŮ BUDOU PROVEDENY DLE ŘEŠENÍ OSAZENÍ ZÁRUBNĚ V PŘÍSLUŠNÉM DETAILU
- DO VŠECH ZDĚNÝCH ROHŮ OSADIT ROHOVÉ OMÍTACÍ PROFILY
- PŘEKLADY OTVORŮ V NOSNÝCH ZDECH MIMO TABULKU PŘEDKLADŮ JSOU ZAKRESLENY A VYKÁZÁNY V ČÁSTI D.1.2 STAVEBNĚ KONSTRUKČNÍ ŘEŠENÍ
- PŘÍČKY V 1.PP A 2.PP ODDĚLUJÍCÍ SAMOSTATNÁ GARÁŽOVÁ STÁNÍ NEBO SKLEPNÍ KÓJE , BUDOU VYZDĚNY Z LIAPOROVÝCH TVÁRNIC V POHLEDOVÉ KVALITĚ BEZ OMÍTEK NA MALTU M5. PŘÍČKY TL. 115 mm Z TVAROVEK LIAPOR M 115 AKU, MALBA PRIMALEX. PŘI PROVÁDĚNÍ JE NUTNÉ SE ŘÍDIT TECHNICKÝMI DOPORUČENÍMI VÝROBCE. U PŘÍČEK ODDĚLUJÍCÍ JEDNOTLIVÉ POŽÁRNÍ ÚSEKY SPÁRU OPATŘIT POŽÁRNÍM TMELEM, U PŘÍČEK BEZ POŽÁRNÍ ODOLNOSTI SPÁRU PŘEKRÝT PLASTOVOU LIŠTOU L30x30 KOTVENOU á 1 m DO STROPNÍ KONSTRUKCE. V PŘÍPADĚ NAPOJENÍ ZDIVA V RŮZNÝCH VÝŠKÁCH POUŽÍT DO SPÁR SYSTÉMOVÉ SPONY.
- PROSTUPY V LIAPOR PŘÍČKÁCH: DO 40CM VYŘEŠIT VE VAZBĚ, DO 70CM VYNÉST LAKOVANOU PÁSOVINOU 60X5 (PŘESAH 10CM), NAD 70CM PŘEKLAD
- POLOPŘÍČKY V PODZEMNÍCH PODLAŽÍCH ODDĚLUJÍCÍ JEDNOTLIVÉ SKLEPNÍ KÓJE BUDOU VYZDĚNY PŘÍMO NA ZÁKLADOVOU, NEBO STROPNÍ DESKU. POLOPŘÍČKY BUDOU TAKÉ Z POHLEDOVÉHO ZDIVA LIAPOR M TL. 115 mm, MALBA PRIMALEX.
- VÝTAHOVOU ŠACHTU ODDĚLIT OD NAVAZUJÍCÍCH STAVEBNÍCH KONSTRUKCÍ VLOŽENÍM AKUSTICKÉ IZOLACE TL. 30-50 MM Z EPS T-4000, PŘÍPADNĚ Z MINERÁLNÍ PLSTI 80-100 kg/m³ NAPŘ. ISOVER ORSTECH 90 (TAM KDE DOCHÁZÍ VYPLNĚNÍM SPÁRY K ODDĚLENÍ DVOU POŽÁRNÍCH ÚSEKŮ) PRO ODDĚLENÍ STROPNÍ DESKY NAD 1.PP BUDE V MÍSTĚ PRŮCHODU VÝTAHOVÉ ŠACHTY NAD VRSTVOU VIBROIZOLACE VLOŽEN PÁS V. 200 MM ZE SYLOMERU SR220/25 PO CELÉM OBVODU ŠACHTY

- SDK KONSTRUKCE

- KONSTRUKCE SUCHÉ VÝSTAVBY BUDOU PROVEDENY JAKO CELEK OD JEDNOHO VÝROBCE (REF. KNAUF)
- SKLADBY SDK KONSTRUKCÍ VIZ SAMOSTATNÁ PŘÍLOHA PROJEKTOVÉ DOKUMENTACE
- KONSTRUKCI SDK PŘÍČEK OSADIT NA ŽB DESKU STROPŮ SLE STANDARDNÍHO DETAILU VÝROBCE
- PŘI MONTÁŽI JE NUTNO DODRŽET VEŠKERÁ DOPORUČENÍ, SYSTÉMOVÉ DETAILY A MONTÁŽNÍ NÁVODY DANÉ VÝROBCEM DANÉHO SYSTÉMU (ATYPICKÉ PŘÍPADY DLE PŘÍSLUŠNÉHO DETAILU PROJEKTOVÉ DOKUMENTACE)
- PŘI MONTÁŽI RASTRU PŘÍČEK JE NUTNO ZOHLEDNIT POLOHU NAVAZUJÍCÍCH KONSTRUKCÍ, PROSTUPŮ, ZAŘIZOVACÍCH PŘEDMĚTŮ
- SYSTÉMOVÉ VÝDŘEVY PŘÍP. PLECH TL. 1MM BUDE POUŽIT V MÍSTĚ UVAŽOVANÉ KUCHYŇSKÉ LINKY (NA CELOU JEJÍ DÉLKU), V MÍSTĚ TOPNÉHO ŽEBŘÍKU (PRO SPODNÍ I HORNÍ UCHYCENÍ), V MÍSTĚ UMYVADLA A UMÝVÁTKA A PŘÍP. PRO UKOTVENÍ VANOVÝCH ZÁSTĚN (V PŘÍPADĚ, ŽE NELZE KOTVIT DO UA PROFILU)
- UA PROFILY BUDOU POUŽITY V MÍSTECH WC MODULŮ, DVEŘNÍCH OTVORŮ, VOLNÝCH KONCŮ PŘÍČEK (NAPŘ. U SPRCHOVÝCH KOUTŮ, NIKY PRO PRAČKU) A PŘÍP. PRO UCHYCENÍ VANOVÝCH ZÁSTĚN
- STUPEŇ KVALITY POVRCHU SDK KONSTRUKCÍ V OBYTNÝCH MÍSTNOSTECH - Q3
- PODROBNĚJI VIZ TECHNICKÁ ZPRÁVA

- OKNA, DVEŘE

- PŘIPOJOVACÍ SPÁRA U OKEN BUDE PROVEDENA Z VNITŘNÍ STRANY PAROTĚSNÍM UZÁVĚREM, Z VNĚJŠÍ STRANY BUDE SPÁRA OPATŘENA HYDROIZOLAČNÍ DIFUSNĚ OTEVŘENOU FOLIÍ A UZAVŘENA PŘESAHEM ETICS (APU LIŠTA)
- VÝŠKY BALKÓNOVÝCH DVEŘÍ JSOU KÓTOVÁNY JAKO STAVEBNÍ OTVORY, ČISTÁ SVĚTLÁ VÝŠKA OD ŽB DESKY, RESP. SCHODU, JE VĚTŠÍ A JE DOPLNĚNA O NÁSTAVNÉ PROFILY (VIZ. TABULKA OKEN, DETAILY).
- DVEŘE V PŘÍČKÁCH JSOU KÓTOVÁNY NA OSU, PRO OBLOŽKOVÉ ZÁRUBNĚ JE NUTNÉ UVAŽOVATS ROZŠÍŘENÍM O 50 MM PROTI ČISTÉMU ROZMĚRU DVEŘÍ (VIZ PŘ.: DVEŘE 700 / 2 100 - STAV. OTVOR 800 / 2 150; DVEŘE 800 / 2 100 - STAV. OTVOR 900 / 2 150)
- NADPRAŽÍ STAVEBNÍCH OTVORŮ VNITŘNÍCH STĚN JSOU TVOŘENA STANDARDNÍMI SYSTÉMOVÝMI PŘEKLADY VAPIS DLE ŠÍŘKY STĚNY, VÝŠKY 123 mm. V PŘÍPADĚ POHLEDOVÉHO ZDIVA LIAPOR PN 115x115, POPŘ. POUZE OCELOVÝMI PRUTY 3xR6
- U FRANCOUZSKÝCH OKEN V OP BUDOU OSAZENY PODLAHOVÉ KONVEKTORY DO SKLADBY PODLAHY DLE PROJEKTOVÉ PŘÍLOHY D.1.4.3. ZAŘÍZENÍ PRO VYTÁPĚNÍ STAVEB A DLE PŘÍSLUŠNÉHO DETAILU

- PROSTUPY, PŘECHODY

- PROSTUPY V BETONOVÝCH KONSTRUKCÍCH DO D=150mm, NEBO DO ROZMĚRU 150/150mm, NEMUSÍ BÝT ZAKRESLENY V PD A BUDOU PROVEDENY DLE VÝKRESŮ INSTALACÍ JÁDROVÝM VRTÁNÍM.
- JE POVOLENO VRTÁNÍ POUZE SOLITÉRNÍCH PROSTUPŮ. V PŘÍPADĚ VRTÁNÍ VĚTŠÍHO POČTU VÝVRTŮ BLÍZKO SEBE MUSÍ BÝT ROZESTUPY MEZI JEDNOTLIVÝMI VÝVRTY ODSOUHLASENY STATIKEM.
- PROSTUPY A DRÁŽKY ZKONTROLOVAT DLE PROFESNÍCH PŘÍLOH
- PŘECHOD MEZI RŮZNÝMI DRUHY PODLAHOVIN TVOŘÍ PŘECHODOVÉ PODLAHOVÉ LIŠTY
- PODLAHA MEZI PŘEDSÍNÍ A OBYTNOU MÍSTNOSTÍ MUSÍ BÝT V MÍSTĚ DVEŘÍ VŽDY ROZDILATOVÁNA DILATAČNÍ LIŠTOU DOPLNĚNOU PO OBOU STRANÁCH DILATAČNÍ PÁSKOU Z EXTRUDOVANÉ PE PĚNY (ETHAFOAM) - STEJNOU JAKO PODÉL STĚN.

- KOUPELNY

- VANY BUDOU OBEZDĚNY PLYNOSILIKÁTOVÝMI PŘÍČKOVKAMI TL.50mm, REVIZNÍ OTVOR - RÁM + OBKLAD NA MAGNET
- REVIZNÍ DVÍŘKA DO INSTALAČNÍCH ŠACHET BUDOU OSAZENY DLE SPÁROŘEZU (SKRYTÁ DVÍŘKA NA TLAČNÝ ZÁMEK + KERAM. OBKLAD)
- INSTALACE V KOUPELNÁCH BUDOU VEDENY ZA SAMOSTATNĚ STOJÍCÍ SDK PŘEDSTĚNOU NEBO V SDK PŘÍČCE, POKUD NENÍ VE VÝKRESE UVEDENO JINAK
- ZÁVĚSNÁ WC BUDOU OSAZENA POMOCÍ SYSTÉMOVÝCH WC KOMPLETŮ DO SÁDROKARTONU A OPLÁŠTĚNA SDK PŘEDSTĚNOU.
- GLAZOVANÝ KERAMICKÝ OBKLAD KOUPELEN A WC DO VÝŠKY HH ZÁRUBNÍ DVEŘÍ (V.=~2250 MM), ROHOVÉ OBKLADOVÉ NEREZOVÉ LIŠTY
- V KOUPELNĚ STĚRKOVÁ HYDROIZOLACE PODLAHY DO ,, VANY´´, V OBLASTI SPRCHOVÉHO KOUTU VÝŠKY 2000 MM, ZA VANOU 100 MM NAD HORNÍ ÚROVEŇ VANY (REFERENČNÍ JE FORTISOL UNI - 1,5 KG/M2 FY. AUSTIS)
- VANY A SPRCHOVÉ VANIČKY BUDOU OSAZOVÁNY POD OBKLAD. SPÁRA BUDE VYTMELENA, BEZ LIŠT VIZ "PRAVIDLA PROVÁDĚNÍ ZTI"
- V SÁDROKARTONOVÉ PŘEDSTĚNĚ NEBO PŘÍČCE BUDE V MÍSTĚ ZAŘIZOVACÍCH PŘEDMĚTŮ, BATERIÍ, SKLENĚNÝCH ZÁSTĚN AP. DOPLNĚNA VÝDŘEVA.
- SDK STĚNY A PŘEDSTĚNY V KOPELNÁCH A KOMORÁCH S PRAČKOU BUDOU MÍT ZE STRANY MOKRÉHO PROVOZU OPLÁŠTĚNÍ Z DESEK GKBi GREEN (IMPREGNOVANÉ PRO POUŽITÍ V PROSTORÁCH SE ZVÝŠENOU VLHKOSTÍ)

- FASÁDY, TEPELNÁ A AKUSTICKÁ IZOLACE

- ZATEPLENÍ FASÁD - ETICS PROVÉST DLE ČSN 732901 A DLE TECHNOLOG. POKYNŮ VÝROBCE VČ. SYSTÉMOVÝCH PRVKŮ.
- FINÁLNÍ ODSTÍN A STRUKTURA FASÁD BUDOU UPŘESNĚNY V PRŮBĚHU VÝSTAVBY ARCHITEKTEM NA ZÁKLADĚ PŘEDLOŽENÝCH VZORKŮ.
- NAVAZUJÍCÍ ZATEPLENÉ A NEZATEPLENÉ PLOCHY (NAPŘ. OBVODOVÉ STĚNY BYTU A ŽB.STĚNA BALKÓNU) BUDOU PROVEDENY S FINÁLNÍM POVRCHEM V JEDNÉ ROVINĚ
- KOTEVNÍ PLÁN ZATEPLENÍ FASÁDY PROVEDE DODAVATEL V RÁMCI DODAVATELSKÉ DOKUMENTACE A PŘEDLOŽÍ HO ZÁSTUPCI INVESTORA K ODSOULASENÍ

- POŽÁRNÍ OPATŘENÍ

- INSTALAČNÍ ŠACHTY MEZI BYTY ŘEŠIT VLOŽENÍM 3i INSTALAČNÍHO BLOKU RDF 300 (fy 3i-ISOLET) MEZI 1.NP A 1PP PŘEBETONOVAT PO OSAZENÍ INSTALACÍ V ÚROVNI STROPNÍ ŽB KONSTRUKCE - TL.150 mm + PROTIPOŽÁRNÍ TĚSNĚNÍ PROSTUPŮ INSTALACÍ S HOŘLAVOSTÍ NEJVÝŠE C1 A S POŽÁRNÍ ODOLNOSTÍ EI 60 min (VIZ. PROJEKT PO)
- POŽÁRNÍ UCPÁVKY VIZ ZPRÁVA PO
- V HLAVNÍCH CHODBÁCH (NÚC) BUDE PROVEDEN SÁDROKARTONOVÝ PROTIPOŽÁRNÍ PODHLED EI 30 SHORA DP1, D112 - Z DESEK RED (NEBO FIREBOARD), VE SCHODIŠŤOVÉM PROSTORU (CHÚC) POTOM EI 45 DP1 RESP. EI60 DP1 V SUTERÉNU - VIZ TABULKA SKLADEB
- UVEDENÉ POŽÁRNÍ ODOLNOSTI MUSÍ SPLŇOVAT DVEŘE VČETNĚ ZÁRUBNĚ, JAKO CELEK, V ZABUDOVANÉM STAVU

- TERASY, STŘECHY

- KLADEČSKÝ VÝKRES POLYSTYRÉNOVÝCH KLÍNŮ VE SKLADBĚ TERAS A STŘECH ZAJISTÍ DODAVATEL
- KOTEVNÍ PLÁN STŘEŠNÍHO PLÁŠTĚ PROVEDE DODAVATEL V RÁMCI DODAVATELSKÉ DOKUMENTACE A PŘEDLOŽÍ K ODSOUHLASENÍ ZÁSTUPCI INVESTORA.
- STŘECHY BUDOU ZAJIŠTĚNY SYSTÉMEM ZACHYCENÍ PROTI PÁDU A ZADRŽOVACÍM SYSTÉMEM URČENÝM PRO ÚDRŽBU STŘECH DLE ČSN EN 363 (OSOBNÍ OCHRANNÉ PROSTŘEDKY PROTI PÁDU Z VÝŠKY - SYSTÉM ZACHYCENÍ PÁDU)

LEGENDA MÍSTNOSTÍ 3.NP - OBJEKT A

Č.	OZN.	ÚČEL MÍSTNOSTI	PLOCHA(m2)	SKLADBA	PODLAHA	STĚNY	STROP	POZNÁMKA
03, spol. prostory								
	01	CHODBA	17,71	P4	keram. dlažba, soklík 80	om.VPC,štuk,2x malba	podhled SDKP1	Podhl.EI30 DP1-shora
	02	SCHODIŠTĚ	6,10	P6	keram. dlažba, soklík 80	om.VPC,štuk,2x malba	VC stěrka + štuk	
	03	MEZIPODESTA	4,12	P5	keram. dlažba, soklík 80	om.VPC,štuk,2x malba	VC stěrka + štuk	
	04	CHODBA	35,67	P4	keram. dlažba, soklík 80	om.VPC,štuk,2x malba	podhled SDKP1	Podhl.EI30 DP1-shora
			63,60 m²					
017, 1+kk								
	01	OBÝVACÍ POKOJ+KK	19,76	P2	laminát. podl., lišta 50	jednovrst.sádrová omítka,2x malba	sádrová stěrka,2x malba	
	02	KOUPELNA+WC	4,35	P1	keram. dlažba	keram.obklad, vo.2120	podhled SDKP3(i)	
	03	PŘEDSÍŇ	3,95	P3	keram. dlažba, soklík 80	jednovrst.sádrová omítka,2x malba	sádrová stěrka,2x malba	
	04	BALKON	2,49	P11	ker. mrazuvzdor. dlažba			
			30,55 m²					
018, 2+kk								
	01	OBÝVACÍ POKOJ+KK	26,49	P2	laminát. podl., lišta 50	jednovrst.sádrová omítka,2x malba	sádrová stěrka,2x malba	
	02	POKOJ	17,30	P2	laminát. podl., lišta 50	jednovrst.sádrová omítka,2x malba	sádrová stěrka,2x malba	
	03	KOMORA	2,76	P3	keram. dlažba, soklík 80	jednovrst.sádrová omítka,2x malba	sádrová stěrka,2x malba	
	04	KOUPELNA+WC	4,74	P1	keram. dlažba	keram.obklad, vo.2120	sádrová stěrka,2x malba	
	05	PŘEDSÍŇ	7,14	P3	keram. dlažba, soklík 80	jednovrst.sádrová omítka,2x malba	sádrová stěrka,2x malba	
	06	BALKON	5,13	P11	ker. mrazuvzdor. dlažba			
			63,56 m²					
019, 2+kk								
	01	OBÝVACÍ POKOJ+KK	27,31	P2	laminát. podl., lišta 50	jednovrst.sádrová omítka,2x malba	sádrová stěrka,2x malba	
	02	POKOJ	17,92	P2	laminát. podl., lišta 50	jednovrst.sádrová omítka,2x malba	sádrová stěrka,2x malba	
	03	KOMORA	2,78	P3	keram. dlažba, soklík 80	jednovrst.sádrová omítka,2x malba	sádrová stěrka,2x malba	
	04	KOUPELNA+WC	4,76	P1	keram. dlažba	keram.obklad, vo.2120	sádrová stěrka,2x malba	
	05	PŘEDSÍŇ	7,17	P3	keram. dlažba, soklík 80	jednovrst.sádrová omítka,2x malba	sádrová stěrka,2x malba	
	06	BALKON	5,13	P11	ker. mrazuvzdor. dlažba			
			65,07 m²					
020, 2+kk								
	01	OBÝVACÍ POKOJ+KK	26,35	P2	laminát. podl., lišta 50	jednovrst.sádrová omítka,2x malba	sádrová stěrka,2x malba	
	02	POKOJ	17,22	P2	laminát. podl., lišta 50	jednovrst.sádrová omítka,2x malba	sádrová stěrka,2x malba	
	03	KOMORA	2,96	P3	keram. dlažba, soklík 80	jednovrst.sádrová omítka,2x malba	sádrová stěrka,2x malba	
	04	KOUPELNA+WC	4,71	P1	keram. dlažba	keram.obklad, vo.2120	sádrová stěrka,2x malba	
	05	PŘEDSÍŇ	6,96	P3	keram. dlažba, soklík 80	jednovrst.sádrová omítka,2x malba	sádrová stěrka,2x malba	
	06	BALKON	5,03	P11	ker. mrazuvzdor. dlažba			
			63,23 m²					
021, 2+kk + HOBBY MÍSTNOST								
	01	OBÝVACÍ POKOJ+KK	24,67	P2	laminát. podl., lišta 50	jednovrst.sádrová omítka,2x malba	sádrová stěrka,2x malba	
	02	POKOJ	15,90	P2	laminát. podl., lišta 50	jednovrst.sádrová omítka,2x malba	sádrová stěrka,2x malba	
	03	HOBBY MÍSTNOST	10,71	P2	laminát. podl., lišta 50	jednovrst.sádrová omítka,2x malba	sádrová stěrka,2x malba	
	04	KOMORA	3,10	P3	keram. dlažba, soklík 80	jednovrst.sádrová omítka,2x malba	sádrová stěrka,2x malba	
	05	KOUPELNA	5,01	P1	keram. dlažba	keram.obklad, vo.2120	podhled SDKP3(i)	
	06	WC	2,11	P1	keram. dlažba	keram.obklad, vo.2120	podhled SDKP3	
	07	PŘEDSÍŇ	16,13	P3	keram. dlažba, soklík 80	jednovrst.sádrová omítka,2x malba	sádrová stěrka,2x malba	
	08	BALKON	5,10	P11	ker. mrazuvzdor. dlažba			
			82,73 m²					
022, 1+kk + HOBBY MÍSTNOST								
	01	OBÝVACÍ POKOJ+KK	24,55	P2	laminát. podl., lišta 50	jednovrst.sádrová omítka,2x malba	sádrová stěrka,2x malba	
	02	HOBBY MÍSTNOST	12,84	P2	laminát. podl., lišta 50	jednovrst.sádrová omítka,2x malba	sádrová stěrka,2x malba	
	03	KOUPELNA+WC	5,47	P1	keram. dlažba	keram.obklad, vo.2120	sádrová stěrka,2x malba	
	04	PŘEDSÍŇ	11,64	P3	keram. dlažba, soklík 80	jednovrst.sádrová omítka,2x malba	sádrová stěrka,2x malba	
	05	BALKON	6,07	P11	ker. mrazuvzdor. dlažba			
			60,57 m²					
023, 3+kk								
	01	OBÝVACÍ POKOJ+KK	37,44	P2	laminát. podl., lišta 50	jednovrst.sádrová omítka,2x malba	sádrová stěrka,2x malba	
	02	POKOJ	16,59	P2	laminát. podl., lišta 50	jednovrst.sádrová omítka,2x malba	sádrová stěrka,2x malba	
	03	POKOJ	13,46	P2	laminát. podl., lišta 50	jednovrst.sádrová omítka,2x malba	sádrová stěrka,2x malba	
	04	KOMORA	3,06	P3	keram. dlažba, soklík 80	jednovrst.sádrová omítka2x malba	sádrová stěrka,2x malba	
	05	KOUPELNA	5,72	P1	keram. dlažba	keram.obklad, vo.2120	sádrová stěrka,2x malba	
	06	WC	1,97	P1	keram. dlažba	keram.obklad, vo.2120	podhled SDKP3	
	07	PŘEDSÍŇ	11,75	P3	keram. dlažba, soklík 80	jednovrst.sádrová omítka,2x malba	sádrová stěrka,2x malba	
	08	BALKON	7,33	P11	ker. mrazuvzdor. dlažba			
			97,32 m²					
			526,63 m²					

číslo	popis provedené změny	datum změny	podpis

LEGENDA MATERIÁLŮ

OBVODOVÉ STĚNY:

- ŽELEZOBETON tl. 160 - 220 mm dle výkresu, viz statická část
- ŽELEZOBETON - BÍLÁ VANA tl. 250 mm dle výkresu, viz statická část
- VÁPENOPÍSKOVÉ BLOKY PRO STROJNÍ ZDĚNÍ VAPIS QADRO tl. 200 mm , nosné zdivo - pevnost viz statická část
- POROBETON YTONG tl. 250 mm předstěny na fasádě
- ETICS (tepelná izolace) tl. 40-220 mm dle výkresu viz skladby obvodových plášťů

VNITŘNÍ STĚNY, PŘÍČKY, STROPY:

- ŽELEZOBETON tl. 160 - 300 mm dle výkresu, viz statická část
- VÁPENOPÍSKOVÉ BLOKY PRO STROJNÍ ZDĚNÍ VAPIS QADRO tl. 240 mm , nosné zdivo - pevnost viz statická část
- VAPIS 8DF (240) LP 20-2,0 nenosné zdivo tl. 240 mm - ruční zdění
- VAPIS 8DF (115) LP 25-2,0 příčky tl. 115 mm - ruční zdění
- VAPIS 6DF (175) LP 25-2,0 nenosné zdivo tl.175mm - ruční zdění
- LIAPOR M115 AKU, M10 příčky v suterénech
- LIAPOR M175 AKU, M5 příčky v suterénech
- SDK konstrukce příčky, předstěny, podhledy

OSTATNÍ:

- ROSTLÁ PŮVODNÍ ZEMINA
- NÁSYPY A ZÁSYPY ZEMINA S HUMUSOVÝM POVRCHEM (300 mm)
- ŠTĚRKY, KAČÍRKY
- HYDROIZOLACE OBECNĚ

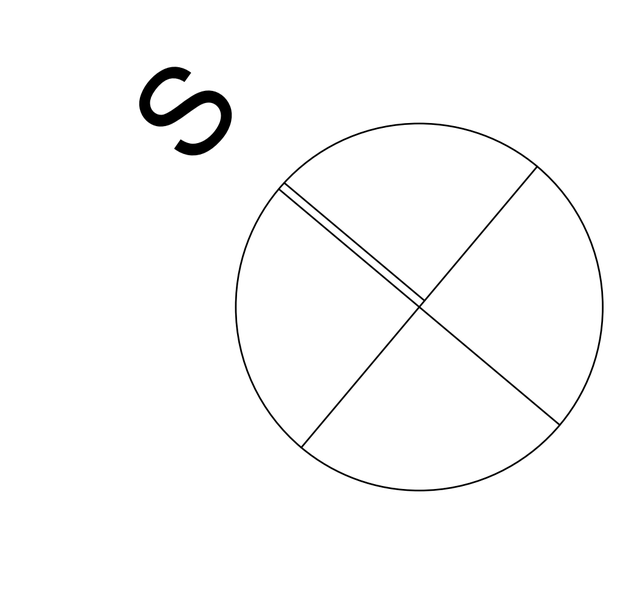

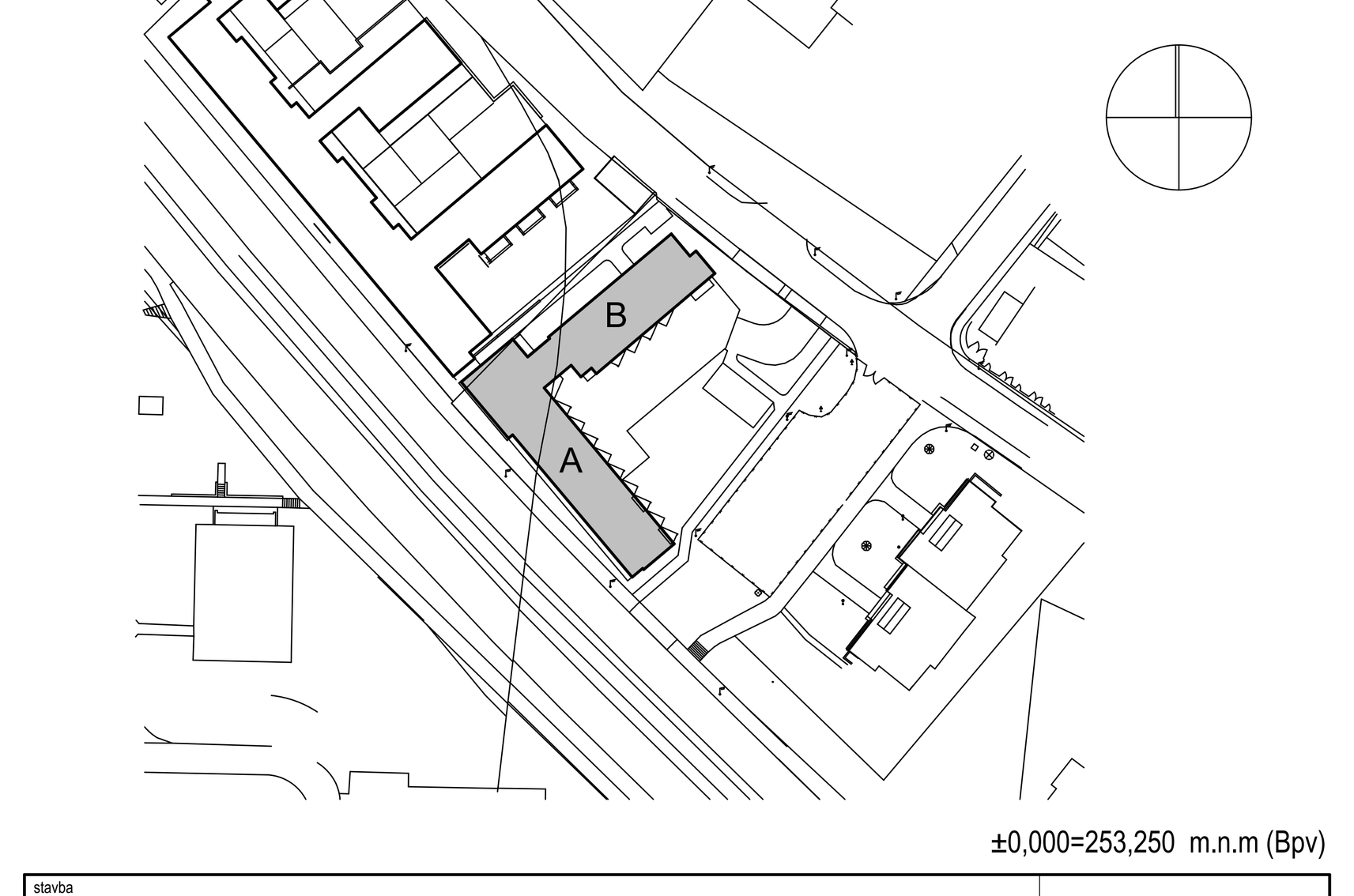

±0,000=253,250 m.n.m (Bpv)

stavba
POLYFUNKČNÍ DŮM "NA GROŠI II"
ul. Švehlova, Praha 15 - Hostivař
OBJEKT AB

CENTRAL GROUP

stupeň PD	DOKUMENTACE PRO ZHOTOVITELE	paré	
investor	CENTRAL GROUP 60.investiční s.r.o., Na Strži 65/1702, 140 00 Praha 4		
místo stavby	parc. č. 1766/33, k.ú. Hostivař; parc. č. 2078/464, k.ú. Záběhlice		
autor projektu	Ing. Vojtěch Martínek, Ing.arch. Libor Monhart		
HIP	Ing. Petr Šácha	datum	08/2018
zodp. projektant	Ing. Martin Kubík, Ing. Petr Zemina, Marek Křivánek	měřítko	1:50
stavební objekt	POLYFUNKČNÍ DŮM A,B		SO.01
část	ARCHITEKTONICKÉ A STAVEBNĚ TECHNICKÉ ŘEŠENÍ		D.1.1.b.
obsah přílohy	**PŮDORYS 3.NP - OBJEKT A**	příloha č.	10

Datum: 21.01.2020