ČESKÉ VYSOKÉ UČENÍ TECHNICKÉ

V PRAZE

FAKULTA STAVEBNÍ

K122 – Katedra technologie staveb

BAKALÁŘSKÁ PRÁCE

Stavebně technologický projekt

Bytový dům – Pardubice, Ohrazenice

0. Předaná projektová dokumentace

Ondřej Klapka

2022

Vedoucí bakalářské práce: Ing. Martin Hlava, Ph.D.

LEGENDA

- NAVRŽENÝ OBJEKT – CELKOVÁ ZASTAVĚNÁ PLOCHA
- NAVRŽENÝ OBJEKT – OBRYS 1.NP
- NAVRŽENÝ OBJEKT – OBRYS 1.PP
- 111/10 HRANICE A ČÍSLA STÁVAJÍCÍCH PARCEL DLE KN
- STÁVAJÍCÍ OBJEKTY
- ROZEBRÁNÍ STÁVAJÍCÍ OBRUBY (LIKVIDACE)–cca.14m
- NAVRŽENÝ OBRUBNÍK
- NAVRŽENÉ OBJEKTY/KOMUNIKACE–VÝHLED
- MÍSTNÍ VEŘEJNÁ KOMUNIKACE–ASFALTOBETON (ACO 11)
- PŘÍČNÉ PRAHY – BETONOVÁ ZÁMKOVÁ DLAŽBA TL.80mm (DL80)
- CHODNÍK–BETONOVÁ ZÁMKOVÁ DLAŽBA TL. 60mm (DL60)
- PŘÍJEZD DO GARÁŽÍ–BETONOVÁ ZÁMKOVÁ DLAŽBA TL. 80mm (DL80)
- PARKOVIŠTĚ–BETONOVÁ ZÁMKOVÁ DLAŽBA TL. 80mm (DL80)
- OKAPOVÝ CHODNÍK–VELKOFORMÁTOVÁ BETONOVÁ DLAŽBA 300x300x50mm
- SJEZD NA POLE V MÍSTĚ VÝHLEDOVÉHO NAPOJENÍ KOMUNIKACÍ–ŠTĚRK TL. 200mm
- ROZEBRÁNÍ SJEZDU NA POLE V MÍSTĚ VÝHLEDOVÉHO NAPOJENÍ KOMUNIKACÍ–ŠTĚRK TL. 200mm (40,0m²)
- ZATRAVNĚNÁ PLOCHA
- HRANICE ŘEŠENÉHO ÚZEMÍ
- STÁVAJÍCÍ OPLOCENÍ
- UV1 ULIČNÍ SORPČNÍ VPUST
- UV2 ODVODŇOVACÍ LINIOVÝ ŽLAB
- STÁVAJÍCÍ JEHLIČNATÉ/LISTNATÉ STROMY
- NAVRŽENÉ JEHLIČNATÉ/LISTNATÉ STROMY
- NAVRŽENÉ KEŘOVÉ POROSTY
- NAVRŽENÉ JEHLIČNATÉ/LISTNATÉ STROMY–VÝHLED
- VSTUP/ÚNIK DO NAVRŽENÉHO OBJEKTU
- 217,30 VÝŠKOVÁ KÓTA ZPEVNĚNÉ PLOCHY
- V-104 SONDA IGP
- PT=-246,15 / UT=-239,25 VÝŠKOVÁ KÓTA PŮVODNÍHO TERÉNU / VÝŠKOVÁ KÓTA UPRAVENÉHO TERÉNU (ZASYPAT ORNIČÍ V TL.150mm)
- PŘEDPOKLÁDANÉ ZAŘÍZENÍ STAVENIŠTĚ
- PŘEDPOKLÁDANÉ DOČASNÉ MOBILNÍ OPLOCENÍ STAVENIŠTĚ

INŽENÝRSKÉ SÍTĚ

STÁVAJÍCÍ VEŘEJNÉ	STÁVAJÍCÍ VNITROAREÁLOVÉ	PŘELOŽENÉ/ZRUŠENÉ	NAVRŽENÉ	NAVRŽENÉ (VÝHLED)	
					VODOVOD
					EL. ENERGIE NN (PODZEMNÍ)
					EL. ENERGIE VN (PODZEMNÍ/NADZEMNÍ)
					VEŘEJNÉ/VENKOVNÍ OSVĚTLENÍ
					SDĚLOVACÍ KABEL VE SPRÁVĚ CETIN a.s. (PODZEMNÍ)
					RADIOVÉ SÍTĚ VE SPRÁVĚ CETIN a.s.
					TELEKOMUNIKAČNÍ VEDENÍ VE SPRÁVĚ ČEZ ICT (PODZEMNÍ)
					JEDNOTNÁ (SPLAŠKOVÁ) KANALIZACE
					DEŠŤOVÁ KANALIZACE
					PLYNOVOD STL/NTL
					HORKOVOD

! Dle NV 591/2006Sb, příloha 3, bod II.1 musí být vytýčeny trasy tech. infrastruktury nacházející se na staveništi před zahájením zemních prací. !

POZN: VNITROAREÁLOVÉ SÍTĚ NEJSOU ZAMĚŘENY. V PD VYZNAČEN JEJICH PŘEDPOKLÁDANÝ PRŮBĚH DLE PODKLADU INVESTORA. V RÁMCI PROVÁDĚNÍ JE NUTNÉ OVĚŘIT A VYTÝČIT POLOHU VŠECH TĚCHTO SÍTÍ V RÁMCI ŘEŠENÉHO ÚZEMÍ!

ČLENĚNÍ STAVBY

STAVEBNÍ OBJEKTY :
SO–01 OBYTNÝ DŮM

INŽENÝRSKÉ OBJEKTY :
IO–01 PŘÍPRAVA ÚZEMÍ + HTÚ
IO–02 TERÉNNÍ A SADOVÉ ÚPRAVY
IO–02.1 KTÚ
IO–02.2 SADOVÉ ÚPRAVY
IO–03 ZPEVNĚNÉ PLOCHY
IO–03.1 SJEZD K PODZEMNÍM GARÁŽÍM
IO–03.2 MÍSTNÍ KOMUNIKACE
IO–03.3 PARKOVIŠTĚ PRO BD
IO–03.4 CHODNÍKY
IO–04 VENKOVNÍ ÚPRAVY
IO–04.1 PŘÍSTŘEŠEK NA ODPAD
IO–05 KANALIZACE
IO–05.1 DEŠŤOVÁ KANALIZACE
IO–05.1.1 VNITROAREÁLOVÁ DEŠŤOVÁ KANALIZACE
IO–05.1.2 KANALIZACE ZNEČIŠTĚNÝCH SRÁŽKOVÝCH VOD
IO–05.2 KANALIZACE SPLAŠKOVÝCH OV
IO–05.2.1 ROZŠÍŘENÍ KANALIZAČNÍ STOKY
IO–05.2.2 PŘÍPOJKA JEDNOTNÉ KANALIZACE
IO–05.2.3 VNITROAREÁLOVÁ SPLAŠKOVÁ KANALIZACE
IO–06 VODOVOD
IO–06.1 ROZŠÍŘENÍ VODOVODNÍHO ŘADU
IO–06.2 PŘÍPOJKA VODOVODU
IO–07 CZT/PLYNOVOD
IO–07.1 PŘÍPOJKA HORKOVODU (SAMOSTATNÁ PD–DODÁVKA DISTRIBUTORA)
IO–07.2 PŘELOŽKA PLYNOVODU
IO–08 EL. ENERGIE NN
IO–08.1 PŘELOŽKA EL. ENERGIE VN (SAMOSTATNÁ PD–DODÁVKA DISTRIBUTORA)
IO–08.2 PŘÍPOJENÍ EL. ENERGIE NN (SAMOSTATNÁ PD–DODÁVKA DISTRIBUTORA)
IO–09 VEDENÍ ELEKTRONICKÝCH KOMUNIKACÍ
IO–09.1 PŘÍPOJKA KABELOVÉ SÍTĚ (SAMOSTATNÁ PD – DODÁVKA DISTRIBUTORA)
IO–10 VENKOVNÍ OSVĚTLENÍ
IO–10.1 VEŘEJNÉ VO

ZAŘÍZENÍ VEŘEJNÉ TECHNICKÉ INFRASTRUKTURY :
TI–01 STOKOVÁ KANALIZAČNÍ SÍŤ (viz.IO–05.2)
TI–02 VODOVODNÍ ŘAD (viz.IO–06.1)
TI–03 DISTRIBUČNÍ SÍŤ PLYNOVODU (viz.IO–07.2)
TI–04 DISTRIBUČNÍ SÍŤ EL. ENERGIE (viz.IO–08.1)
TI–05 – – – –
TI–06 VEŘEJNĚ OSVĚTLENÍ (viz.IO–10.1)

TECHNOLOGICKÁ ZAŘÍZENÍ (PROVOZNÍ SOUBORY) :
VÝROBNÍ TECHNOLOGIE

NEVÝROBNÍ TECHNOLOGIE
PS–NT01 VÝTAH

ODKAZY

- V NOVÝ PŘÍPOJNÝ BOD VODOVODU – PŘIPOJENÍ NA PARCELE Č. 111/10, K.Ú. OHRAZENICE
- CZT NOVÝ PŘÍPOJNÝ BOD HORKOVODU – PŘIPOJENÍ NA PARCELE Č. 111/10, K.Ú. OHRAZENICE
- E NOVÝ PŘÍPOJNÝ BOD ELEKTŘINY – PŘIPOJENÍ NA PARCELE Č. 134/1, K.Ú. OHRAZENICE
- T NOVÝ PŘÍPOJNÝ BOD SDĚLOVACÍHO VEDENÍ – PŘIPOJENÍ NA PARCELE Č. 134/1, K.Ú. STARÉ HRADIŠTĚ
- K NOVÝ PŘÍPOJNÝ BOD KANALIZACE – PŘIPOJENÍ NA PARCELE Č. 111/10, K.Ú. OHRAZENICE
- VO NOVÝ PŘÍPOJNÝ BOD VENKOVNÍHO OSVĚTLENÍ – PŘIPOJENÍ NA PARCELE Č. 134/1, K.Ú. OHRAZENICE
- HP PODZEMNÍ POŽÁRNÍ HYDRANT
- HN NADZEMNÍ POŽÁRNÍ HYDRANT
- CS ČERPÁNÍ KANALIZACE
- CH TYPOVÁ KABELOVÁ CHRÁNIČKA

ODKAZY ZAŘÍZENÍ STAVENIŠTĚ

1. ADMINISTRATIVNÍ A SOCIÁLNÍ ZÁZEMÍ STAVBY (TYPOVÉ UNIMOBUŇKY)
2. MOBILNÍ CHEMICKÝ ZÁCHOD S VYBAVENÍM NA MYTÍ RUKOU
3. VĚŽOVÝ JEŘÁB
4. MOBILNÍ OPLOCENÍ STAVENIŠTĚ, VČ. DVOUKŘÍDLÉ UZAMYKATELNÉ BRÁNY Š.6,0m
5. STÁVAJÍCÍ OPLOCENÍ AREÁLU ZŠ A SOUKROMÝCH ZAHRAD

KAPACITNÍ BILANCE

PLOCHA ŘEŠENÉHO ÚZEMÍ	:	5.390m²
ZASTAVĚNÁ PLOCHA (SO–01)	:	990m²
ZPEVNĚNÉ PLOCHY (IO–03)	:	1.800m²
OZELENĚNÍ (IO–02)	:	2.600m²
PARKOVACÍ MÍSTA	:	14+1 stání

POZNÁMKY

1. PROSTOROVÉ USPOŘÁDÁNÍ SÍTÍ TECHNICKÉHO VYBAVENÍ DLE ČSN 73 6005.

SOUŘADNICOVÝ SYSTÉM - JTSK
VÝŠKOVÝ SYSTÉM - Bpv
±0,000 = 218,905 m.n.m.

ZPRACOVATEL DSP	ARCHITEP HP s.r.o., Habrmanova 323, 500 02 Hradec Králové 2				Ing. Pavel Červený
GEN. PROJEKTANT	SANTIS a.s., Brněnská 126/38, 591 01 Žďár nad Sázavou, tel.: 566 697 371, email: santis@ateliersantis.cz				
VEDOUCÍ ARCHITEKT	Ing. arch. Martin Zezula		tel.: 725 837 519	e-mail:	zezula@ateliersantis.cz
HL. INŽ. PROJEKTU	Ing. Martin Jun		tel.: 606 722 471	e-mail:	jun@ateliersantis.cz
VYPRACOVAL	Ing. Martin Jun		tel.: 606 722 471	e-mail:	jun@ateliersantis.cz
KONTROLOVAL	Ing. Zdeněk Tulis			e-mail:	tulis@ateliersantis.cz

INVESTOR	Nové Ohrazenice s.r.o., č.p. 166, 290 01 Chotánky		
ZASTOUPENÝ	Pavel Louda		
KONTAKTNÍ OSOBA	Ing. Radek Pilař	+ 420 601 311 101	radek.pilar@louda.cz

KRAJ	Pardubický	OBEC	Pardubice
KRAJSKÝ ÚŘAD	Pardubice	STAVEBNÍ ÚŘAD	Pardubice

NÁZEV STAVBY
BYTOVÝ DŮM SO-01 V OBYTNÉM SOUBORU OHRAZENICE
STAVEBNÍ OBJEKT
ČÁST

building information modeling

NÁZEV VÝKRESU
KOORDINAČNÍ SITUAČNÍ VÝKRES

MĚŘÍTKO	STUPEŇ PD
1:250	DPS

ČÍSLO ZAKÁZKY	ČLENĚNÍ DOKUMENTACE	DATUM TISKU	Č. VÝKRESU	Č. REVIZE
2018/07/DPS	C. SITUAČNÍ VÝKRESY	10/2018	C2	

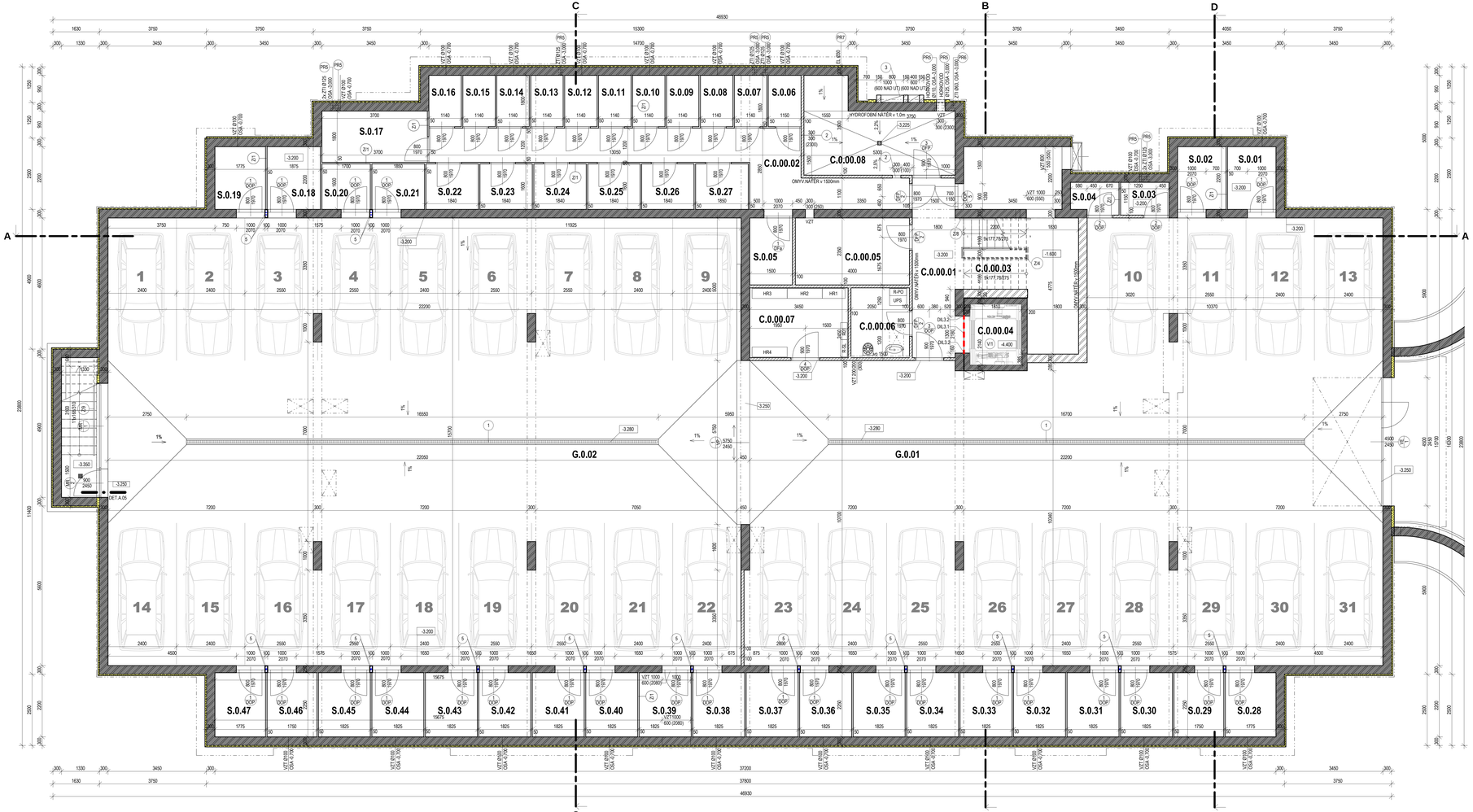

LEGENDA MÍSTNOSTÍ 1.PP

Kód: Číslo podlaží	Číslo místnosti	Variant	Název	Plocha [m²]	Podlaha: Nášlapná vrstva	Podlaha: Kód podlahy	Stěny: Kód stěny	Stěny: Kód stěny	Strop: Kód stropu	Strop: Kód stropu	Poznámky
GARÁŽE											
G 0	01		GARÁŽE 1	288.99	SYNTETICKÁ STĚRKA	NPB	A1	B1, B4			NUCENÉ VĚTRÁNÍ
G 0	02		GARÁŽE 2	348.54	SYNTETICKÁ STĚRKA	NPB					NUCENÉ VĚTRÁNÍ
SKLEPY											
S 0	01		SKLEP	3.74	SYNTETICKÁ STĚRKA	NPB					
S 0	02		SKLEP	3.74	SYNTETICKÁ STĚRKA	NPB					
S 0	03		SKLEP	1.96	SYNTETICKÁ STĚRKA	NPB	A2	B1, B4			
S 0	04		SKLEP	1.84	SYNTETICKÁ STĚRKA	NPB	A2	B1, B4			
S 0	05		SKLEP	3.53	SYNTETICKÁ STĚRKA	NPB	A1	B1, B4			
S 0	06		SKLEP	2.07	SYNTETICKÁ STĚRKA	NPB	A1	B1, B4			
S 0	07		SKLEP	2.05	SYNTETICKÁ STĚRKA	NPB					
S 0	08		SKLEP	2.05	SYNTETICKÁ STĚRKA	NPB					
S 0	09		SKLEP	2.05	SYNTETICKÁ STĚRKA	NPB					
S 0	10		SKLEP	2.05	SYNTETICKÁ STĚRKA	NPB					
S 0	11		SKLEP	2.05	SYNTETICKÁ STĚRKA	NPB					
S 0	12		SKLEP	2.05	SYNTETICKÁ STĚRKA	NPB					
S 0	13		SKLEP	2.05	SYNTETICKÁ STĚRKA	NPB					
S 0	14		SKLEP	2.05	SYNTETICKÁ STĚRKA	NPB					
S 0	15		SKLEP	2.05	SYNTETICKÁ STĚRKA	NPB					
S 0	16		SKLEP	2.05	SYNTETICKÁ STĚRKA	NPB					
S 0	17		SKLEP	6.66	SYNTETICKÁ STĚRKA	NPB					
S 0	18		SKLEP	4.13	SYNTETICKÁ STĚRKA	NPB					
S 0	19		SKLEP	3.91	SYNTETICKÁ STĚRKA	NPB					
S 0	20		SKLEP	2.72	SYNTETICKÁ STĚRKA	NPB					
S 0	21		SKLEP	2.96	SYNTETICKÁ STĚRKA	NPB					
S 0	22		SKLEP	2.94	SYNTETICKÁ STĚRKA	NPB					
S 0	23		SKLEP	2.94	SYNTETICKÁ STĚRKA	NPB					
S 0	24		SKLEP	2.94	SYNTETICKÁ STĚRKA	NPB					
S 0	25		SKLEP	2.94	SYNTETICKÁ STĚRKA	NPB					
S 0	26		SKLEP	2.94	SYNTETICKÁ STĚRKA	NPB					
S 0	27		SKLEP	2.96	SYNTETICKÁ STĚRKA	NPB					
S 0	28		SKLEP	3.99	SYNTETICKÁ STĚRKA	NPB					
S 0	29		SKLEP	3.94	SYNTETICKÁ STĚRKA	NPB					
S 0	30		SKLEP	4.11	SYNTETICKÁ STĚRKA	NPB					
S 0	31		SKLEP	4.11	SYNTETICKÁ STĚRKA	NPB					
S 0	32		SKLEP	4.11	SYNTETICKÁ STĚRKA	NPB					
S 0	33		SKLEP	4.11	SYNTETICKÁ STĚRKA	NPB					
S 0	34		SKLEP	4.11	SYNTETICKÁ STĚRKA	NPB					
S 0	35		SKLEP	4.11	SYNTETICKÁ STĚRKA	NPB					
S 0	36		SKLEP	4.11	SYNTETICKÁ STĚRKA	NPB					
S 0	37		SKLEP	4.11	SYNTETICKÁ STĚRKA	NPB					
S 0	38		SKLEP	4.11	SYNTETICKÁ STĚRKA	NPB					
S 0	39		SKLEP	4.11	SYNTETICKÁ STĚRKA	NPB					
S 0	40		SKLEP	4.11	SYNTETICKÁ STĚRKA	NPB					
S 0	41		SKLEP	4.11	SYNTETICKÁ STĚRKA	NPB					
S 0	42		SKLEP	4.11	SYNTETICKÁ STĚRKA	NPB					
S 0	43		SKLEP	4.11	SYNTETICKÁ STĚRKA	NPB					
S 0	44		SKLEP	4.11	SYNTETICKÁ STĚRKA	NPB	A1	B1	C1a		NUCENÉ VĚTRÁNÍ
S 0	45		SKLEP	4.11	SYNTETICKÁ STĚRKA	NPB	A1	B1, B4			NUCENÉ VĚTRÁNÍ
S 0	46		SKLEP	3.94	SYNTETICKÁ STĚRKA	NPB	A1	B1, B4			NUCENÉ VĚTRÁNÍ
S 0	47		SKLEP	3.99	SYNTETICKÁ STĚRKA	NPB					
SPOLEČNÉ PROSTORY ZÁZEMÍ											
C 0	00	01	CHODBA	10.20	SYNTETICKÁ STĚRKA	NPB	A1	B1, B2			
C 0	00	02	CHODBA	22.81	SYNTETICKÁ STĚRKA	NPB	A1	B1, B2			
C 0	00	03	SCHODIŠTĚ	14.17	KERAMICKÁ DLAŽBA	NP7	A1	B1, B2			NUCENÉ VĚTRÁNÍ
C 0	00	04	VÝTAHOVÁ ŠACHTA	3.87	KRYSTALIZAČNÍ NÁTĚR						
C 0	00	05	KOLÁRNA, KOČÁRÁRNA	9.40	SYNTETICKÁ STĚRKA	NPB	A1	B1, B4			NUCENÉ VĚTRÁNÍ
C 0	00	06	MÍSTNOST ÚDRŽBY, UPS	5.02	SYNTETICKÁ STĚRKA	NPB	A1	B1	C1a		NUCENÉ VĚTRÁNÍ
C 0	00	07	JÍSTIČE + SLINOPROUD	8.45	SYNTETICKÁ STĚRKA	NPB	A1	B1, B4			NUCENÉ VĚTRÁNÍ
C 0	00	08	VYMĚNÍK + TLAKOVÁNÍ + VODOMĚR	13.86	SYNTETICKÁ STĚRKA	NPB	A1	B1, B4			NUCENÉ VĚTRÁNÍ
Celkový součet				882.33							

VYSVĚTLIVKY KÓDŮ:
KÓDY PODLAH - VIZ VÝPIS PODLAH, KÓDY POVRCHŮ STĚN A STROPŮ - VIZ TECHNICKÁ ZPRÁVA

VÝPIS DILATACÍ - 1.PP

OZN.	MATERIÁL	CELKOVÁ DÉLKA [bm]	POZNÁMKY
DIL3.1	NEREZ L PROFIL	1.30	PODLAHA
DIL3.2	NEREZ LIŠTA	5.70	STĚNA, STROP

VÝPIS PROSTUPEK 1PP

Ozn.	Kabeláž/potrubí	Ochrana proti	Průměr [mm]	Délka [mm]	Počet [ks]	Dodávka
PR5	potrubí	šiškové vodě	100-250	300	9	DODÁVKA STAVBY
PR8	potrubí	šiškové vodě	0-100	300	1	DODÁVKA STAVBY
PR7	kabeláž	šiškové vodě	0-100	300	1	DODÁVKA STAVBY

POZN: VÝPIS PROSTUPEK JE ORIENTAČNÍ. PŘESNÉ ROZMĚRY A UMÍSTĚNÍ PŘEVZÍT Z VÝKRESŮ ŘEMESEL.

LEGENDA MATERIÁLŮ

- KONSTRUKCE ŽELEZOBETONOVÉ MONOLITICKÉ - viz ČÁST D.1.2 STAVEBNĚ KONSTRUKČNÍ ŘEŠENÍ
  - viditelné povrchy pohledový beton
  - podbetony na kraslici viz TZ a část D.1.2 STAVEBNĚ KONSTRUKČNÍ ŘEŠENÍ
- VNĚJŠÍ STĚNY Z KERAMICKÝCH TVÁRNIC BROUŠENÝCH P15 (1.-2.NP), P10 (3.NP-PODKROVÍ) NA TENKOVRSTVOU MALTU V SYSTÉMU TŘÍDY M10 PŘEKLADY V SYSTÉMU VČETNĚ VYZTUŽENÍ
- VNITŘNÍ NOSNÉ STĚNY Z KERAMICKÝCH TVÁRNIC P15 NA MALTU TŘÍDY M10, PŘEKLADY V SYSTÉMU VČETNĚ VYZTUŽENÍ
- VNITŘNÍ NENOSNÉ PŘÍČKY Z KERAMICKÝCH TVÁRNIC P10 NA MALTU TŘÍDY M 5, PŘEKLADY V SYSTÉMU VČETNĚ VYZTUŽENÍ
  - uložení překladů v mistě bet.stěn na ocel. profil L100/100 kotveny chem. kotvami
- PŘÍČKY, PŘEDSTĚNY Z POROBETONOVÝCH TVÁRNIC NA MALTU V SYSTÉMU, PŘEKLADY V SYSTÉMU
  - uložení překladů v mistě bet.stěn na ocel. profil L100/100 kotveny chem. kotvami
- TEPELNÁ IZOLACE Z EXTRUDOVANÉHO POLYSTYRENU (XPS)
  - podbaleny na vlastnosti viz TZ
- TEPELNÁ IZOLACE Z PĚNOVÉHO POLYSTYRENU (EPS)
  - podbaleny na vlastnosti viz TZ
- 37 POŽADAVEK NA VZDUCHOVOU NEPRŮZVUČNOST (R'w) S AKUSTICKÝM UTĚSNĚNÍM U STROPNÍ A STŘEŠNÍ KONSTRUKCE
- 45 POŽADAVEK NA PROTIPOŽÁRNÍ ODOLNOST S POŽÁRNÍM UTĚSNĚNÍM U STROPNÍ A STŘEŠNÍ KONSTRUKCE

ODKAZY

- V1 OSOBNÍ VÝTAH VIZ PS-NT01-V1
- 1 LINIOVÝ ODVODŇOVACÍ ŽLAB VIZ ČÁST D.1.4 TECHNIKA PROSTŘEDÍ STAVEB - ZDRAVOTNĚ TECHNICKÉ INSTALACE
- 2 KOVOVÁ VĚTRACÍ MŘÍŽKA 300x300mm - 2ks, ODSTÍN ŠEDÝ, VČETNĚ KOTVÍCÍCH PRVKŮ
- 3 OBEZDĚNÍ EL. POJISTKOVÝCH SKŘÍNÍ Z CIHEL PLNÝCH CP-P15 NA MVC 5,0, STROPNÍ DESKA ŽB. MONOLITICKÁ TL. 80mm VE SPÁDU 3%, KARI SÍŤ - 8x8/100x100mm, OPLECHOVÁNÍ POZINKOVANÝM LAKOVANÝM PLECHEM TL. 0.7mm, ODSTÍN ŠEDÝ POVRCHOVÁ ÚPRAVA STĚN: OBKLAD Z KERAMICKÝCH OBKLADOVÝCH PÁSKU ODSTÍN ČERVENÝ (DLE FAÁDY)
- 4 PŘEKLAD OTVORU Z PROFILU 2 x L 50x5, CELKOVÁ DÉLKA 10.0m, MIN. ULOŽENÍ NA STĚNY 200mm
- 5 POMOCNÁ OK - OCEL. SLOUP Z PROFILU 2 x UA 100/40mm, DL. 2.1m, CELKOVÁ DÉLKA 101.0m, OBKLAD Z SK S POŽÁRNÍ ODOLNOSTÍ EI 60DP1
- 6 INSTALACE OBLOŽIT SDK OBKLADEM, CELKOVÁ PLOCHA CCA 99m2

POZNÁMKY

1. VÝROBNÍ DOKUMENTACE BUDE ŘEŠIT KONSTRUKCE A VÝROBKY DLE POŽADAVKU TZ
2. PRVKY ROZVODŮ (BYTOVÉ EL.ROZVADĚČE) OSADIT V LICI STĚNY A OBEZDÍT Z POROBETONOVÝCH TVÁRNIC TL. 50mm, CELKEM PLOCHA CCA 86.5m2.
3. PROSTUPY, DRÁŽKY ROZVODŮ (PO PRŮMĚRU) 200mm - ZTI, VZT, PLYN, ELEKTRO, ÚT KONSTRUKCEMI SOUČÁST DODÁVKY ŘEMESEL A TECHNOLOGIE, NAD 250 mm SOUČÁST DODÁVKY STAVBY, PROSTUPY NAD 500mm VE ZDÝCH KONSTRUKCÍCH OPATŘIT PŘEKLADY, V MÍSTĚ POŽ.DELIČÍCH KONSTRUKCÍ UCPÁVKOU U SOULADU S VYHL. 23/2008Sb. §9 (8) V PLATNÉM ZNĚNÍ
4. DILATAČNÍ SPÁRY VYPLNIT TRVALE PRUŽNÝM MATERIÁLEM A OPATŘIT PODLAHOVÝMI, POPŘ. STĚNOVÝMI DILATAČNÍMI LIŠTAMI
5. NAPOJENÍ PLOCH ROZDÍLNÝCH MATERIÁLŮ NEBO PODKLADŮ U DMITEK PROVÉST POMOCÍ SKLOTEXTILNÍ MŘÍŽKY
6. PŘECHODY MAŠLAPNÝCH VRSTEV PODLAH PROVÉST V MÍSTĚ DVEŘNÍHO KŘÍDLA A POMOCÍ LIŠTY
7. PROVEDENÍ VŠECH KONSTRUKCÍ (PŘÍČEK, VYPLNĚ OTVORŮ APOD.) MUSÍ RESPEKTOVAT PRŮHYB VODOROVNÝCH KONSTRUKCÍ
8. KONSTRUKCE S POŽADAVKY NA VZDUCHOVOU A AKROČZUKOVOU NEPRŮZVUČNOST MUSÍ SPLŇOVAT ZÁSADY SYSTÉMU (UKOTVENÍ U NAVAZUJÍCÍCH KONSTRUKCÍ A VYPLNĚ OTVORŮ), ZÁSADY PRO VEDENÍ INSTALACÍ A ZÁSADY PRO NÁVAZNOST NA PODHLEDY (AKUSTICKÉ NÁSTAVCE) APOD.
9. HASÍCÍ PŘÍSTROJE OSADIT DLE PBŘ, HYDRANTY V ODSTÍNU BÍLÉM
10. SOUČÁSTÍ DODÁVKY KONSTRUKCÍ (STĚN, PODHLEDŮ APOD.) JSOU DVÍŘKA, KRYTY REVIZNÍCH OTVORŮ INSTALACÍ, POLOHU A VELIKOST DOHODNOUT S DODAVATELI JEDNOTLIVÝCH ŘEMESEL
11. PROVEDENÍ DLAŽEB A OBKLADŮ DLE BYTOVÉHO STANDARDU
12. VÝŠKA INSTALAČNÍCH PŘEDSTĚN 1200mm (Z TVÁRNIC POROBETONOVÝCH TL. 75mm, VČETNĚ PŘEKLADU V SYSTÉMU)
13. PŘECHODY OMÍTKY NA OKENNÍ RÁMY POMOCÍ APU LIŠTY
14. KOTVÁNÍ V PD UVAŽOVÁNO SKLADEBNĚ.
15. REVIZNÍ DVÍŘKA OSADIT VE V 1300 mm NAD PODLAHOU (SH)
16. KUCHYŇSKÉ LINKY NE JSOU DODÁVKOU STAVBY, PO ZAHRNUJE POUZE PŘÍPRAVKU INSTALACÍ (ZTI, ELEKTRO, VZT)
17. PŘEDPOKLÁDÁ SE, ŽE PŘI UŽÍVÁNÍ PROSTOR 1.PP MUŽE TEPLOTA KLESNOUT V ZIMNÍM OBDOBÍ POD 0°C

SOUŘADNICOVÝ SYSTÉM - JTSK
VÝŠKOVÝ SYSTÉM - Bpv
±0,000 = 218,900 m.n.m.

ZPRACOVATEL ÚSPĚ:	ARCHITEKT HK s.r.o., Halamanova 323, 500 02 Hradec Králové-2		Ing. Pavel Červený
DEN PRŮJAVKU:	SANTIS s.r.o., Brněnská 1353/38, 591 01 Žďár nad Sázavou, tel.: 566 697 371, email: santis@santisweb.cz		
VEDOUCÍ ARCHITEKT	Ing. arch. Martin Zápotok	tel.: 725 857 318	e-mail: zapotok@atelierkamila.cz
HL. INŽ. PROJEKTU	Ing. Martin Jun	tel.: 608 722 471	e-mail: jun@atelierkamila.cz
VYPRACOVAL	Gabriela Fialová DiS.	tel.: 608 722 471	e-mail: fialova@atelierkamila.cz
KONTROLOVAL	Ing. Zdeněk Tuto		e-mail: tuto@atelierkamila.cz

INVESTOR	Nové Ohrazenice s.r.o., č.p. 186, 290 01 Ostrá/Ky
ZASTOUPENÝ	Pavel Loudal
KONTAKTNÍ OSOBA	Ing. Radek Pilař
	tel.: 601 311 101 e-mail: radek.pilar@suvia.cz

KRAJ	Pardubický	OBEC	Pardubice
KRAJSKÝ ÚŘAD	Pardubice	STAVEBNÍ ÚŘAD	Pardubice

NÁZEV STAVBY

BYTOVÝ DŮM SO-01 V OBYTNÉM SOUBORU OHRAZENICE

STAVEBNÍ OBJEKT	SO - 01 OBYTNÝ DŮM
ČÁST	D.1.1 - ARCHITEKTONICKO-STAVEBNÍ ŘEŠENÍ (ASŘ)

building information modeling

NÁZEV VÝKRESU	**PŮDORYS 1.PP**		
ČÍSLO/ZAKÁZ	ČLENĚNÍ DOKUMENTACE	DATUM TISKU	
2018/07	D.1 - STAVEBNÍ A INŽENÝRSKÉ OBJEKTY	10/2018	

MĚŘÍTKO	STUPEŇ PD
1 : 50	DPS
Č. VÝKRESU	Č. REVIZE
03	

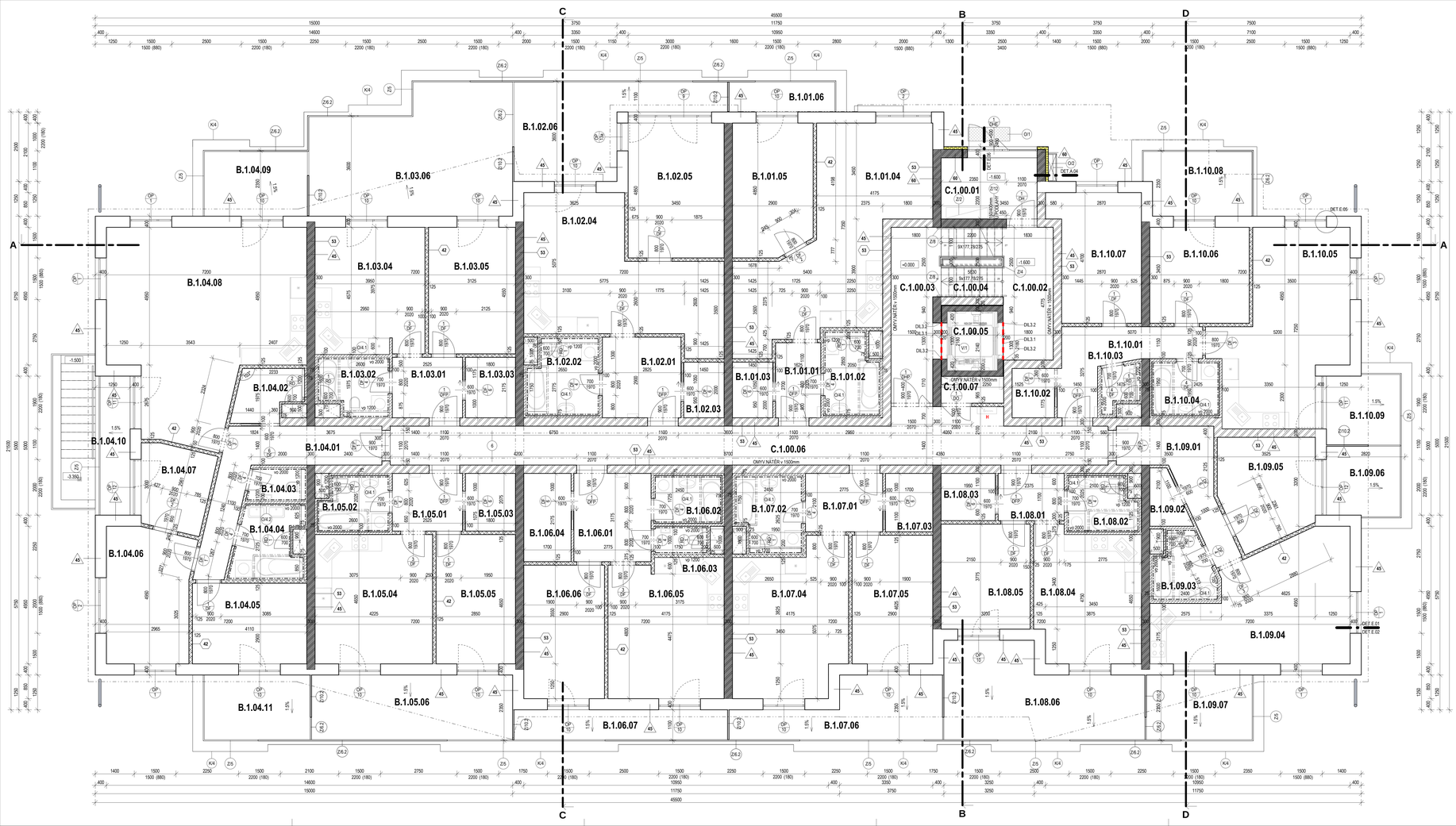

LEGENDA MÍSTNOSTÍ 1.NP

Kód Funkční jednotka	Podlaží	Místnost	Název	Plocha [m²]	Nášlapné vrstvy	Podlahy Kód podlahy	Podlahy Kód soklu	Stěny Kód stěny	Stěny Kód obkladu	Strop Kód stropu	Strop Kód rámu	Poznámky	Stavební
BYT B101													
B	1	01	01	CHODBA	4.39	LAMINÁTOVÁ PODLAHA	NP3	A1, A2	B1		A1	B1	2
B	1	01	02	KOUPELNA + WC	5.41	KERAMICKÁ DLAŽBA	NP2a	A1, A2	B1	C1a		NUCENÉ VĚTRÁNÍ	2
B	1	01	03	ŠATNA	2.90	LAMINÁTOVÁ PODLAHA	NP3	A1, A2	B1		A1	B1	2
B	1	01	04	OBÝVACÍ POKOJ + KK	33.71	LAMINÁTOVÁ PODLAHA	NP3	A1, A2	B1		A1	B1	NUCENÉ VĚTRÁNÍ 2
B	1	01	05	LOŽNICE	13.61	LAMINÁTOVÁ PODLAHA	NP3	A1	B1		A1	B1	2
B	1	01	06	TERASA	4.23	DLAŽBA MRAZUVZDORNÁ	SB5						
BYT B102													
B	1	02	01	CHODBA	8.19	LAMINÁTOVÁ PODLAHA	NP3	A1, A2	B1		A1	B1	2
B	1	02	02	KOUPELNA + WC	6.52	KERAMICKÁ DLAŽBA	NP2a	A1, A2	B1	C1a		NUCENÉ VĚTRÁNÍ	2
B	1	02	03	ŠATNA	2.90	LAMINÁTOVÁ PODLAHA	NP3	A1, A2	B1		A1	B1	2
B	1	02	04	OBÝVACÍ POKOJ + KK	29.57	LAMINÁTOVÁ PODLAHA	NP3	A1, A2	B1		A1	B1	NUCENÉ VĚTRÁNÍ 2
B	1	02	05	LOŽNICE	16.73	LAMINÁTOVÁ PODLAHA	NP3	A1	B1		A1	B1	2
B	1	02	06	TERASA	17.66	DLAŽBA MRAZUVZDORNÁ	SB5						
BYT B103													
B	1	03	01	CHODBA	5.49	LAMINÁTOVÁ PODLAHA	NP3	A1, A2	B1		A1	B1	1
B	1	03	02	KOUPELNA + WC	4.80	KERAMICKÁ DLAŽBA	NP2a	A2	B1	C1a		NUCENÉ VĚTRÁNÍ	1
B	1	03	03	ŠATNA	3.92	LAMINÁTOVÁ PODLAHA	NP3	A1, A2	B1		A1	B1	1
B	1	03	04	OBÝVACÍ POKOJ + KK	17.98	LAMINÁTOVÁ PODLAHA	NP3	A1, A2	B1		A1	B1	NUCENÉ VĚTRÁNÍ 1
B	1	03	05	LOŽNICE	14.22	LAMINÁTOVÁ PODLAHA	NP3	A1	B1		A1	B1	1
B	1	03	06	TERASA	31.01	DLAŽBA MRAZUVZDORNÁ	SB5						
BYT B104													
B	1	04	01	CHODBA	12.59	LAMINÁTOVÁ PODLAHA	NP3	A1, A2	B1		A1	B1	2
B	1	04	02	ŠATNA	4.17	LAMINÁTOVÁ PODLAHA	NP3	A1, A2	B1		A1	B1	2
B	1	04	03	WC	2.48	KERAMICKÁ DLAŽBA	NP2	A1, A2	B1	C1a		NUCENÉ VĚTRÁNÍ	2
B	1	04	04	KOUPELNA	6.12	KERAMICKÁ DLAŽBA	NP2a	A1, A2	B1	C1a		NUCENÉ VĚTRÁNÍ	2
B	1	04	05	POKOJ	11.92	LAMINÁTOVÁ PODLAHA	NP3	A1	B1		A1	B1	2
B	1	04	06	LOŽNICE	14.60	LAMINÁTOVÁ PODLAHA	NP3	A1	B1		A1	B1	2
B	1	04	07	PRACOVNA	7.32	LAMINÁTOVÁ PODLAHA	NP3	A1	B1		A1	B1	2
B	1	04	08	OBÝVACÍ POKOJ + KK	44.82	LAMINÁTOVÁ PODLAHA	NP3	A1	B1		A1	B1	NUCENÉ VĚTRÁNÍ 2
B	1	04	09	TERASA	8.76	DLAŽBA MRAZUVZDORNÁ	SB5						
B	1	04	10	BALKON	5.39	DLAŽBA MRAZUVZDORNÁ	SB5						
B	1	04	11	TERASA	8.99	DLAŽBA MRAZUVZDORNÁ	SB5						
BYT B105													
B	1	05	01	CHODBA	5.24	LAMINÁTOVÁ PODLAHA	NP3	A1, A2	B1		A1	B1	1
B	1	05	02	KOUPELNA + WC	4.64	KERAMICKÁ DLAŽBA	NP2a	A2	B1	C1a		NUCENÉ VĚTRÁNÍ	1
B	1	05	03	ŠATNA	3.74	LAMINÁTOVÁ PODLAHA	NP3	A1, A2	B1		A1	B1	1
B	1	05	04	OBÝVACÍ POKOJ + KK	19.65	LAMINÁTOVÁ PODLAHA	NP3	A1, A2	B1		A1	B1	NUCENÉ VĚTRÁNÍ 1
B	1	05	05	LOŽNICE	13.25	LAMINÁTOVÁ PODLAHA	NP3	A1	B1		A1	B1	1
B	1	05	06	TERASA	16.96	DLAŽBA MRAZUVZDORNÁ	SB5						
BYT B106													
B	1	06	01	CHODBA	8.81	LAMINÁTOVÁ PODLAHA	NP3	A1, A2	B1		A1	B1	2
B	1	06	02	KOUPELNA	4.23	KERAMICKÁ DLAŽBA	NP2a	A1, A2	B1	C1a		NUCENÉ VĚTRÁNÍ	2
B	1	06	03	WC	1.75	KERAMICKÁ DLAŽBA	NP2	A1, A2	B1	C1a		NUCENÉ VĚTRÁNÍ	2
B	1	06	04	ŠATNA	5.40	LAMINÁTOVÁ PODLAHA	NP3	A1, A2	B1		A1	B1	2
B	1	06	05	OBÝVACÍ POKOJ + KK	20.69	LAMINÁTOVÁ PODLAHA	NP3	A1	B1		A1	B1	2
B	1	06	06	LOŽNICE	13.92	LAMINÁTOVÁ PODLAHA	NP3	A1	B1		A1	B1	2
B	1	06	07	TERASA	8.50	DLAŽBA MRAZUVZDORNÁ	SB5						
BYT B107													
B	1	07	01	CHODBA	5.83	LAMINÁTOVÁ PODLAHA	NP3	A1, A2	B1		A1	B1	2
B	1	07	02	KOUPELNA + WC	5.99	KERAMICKÁ DLAŽBA	NP2a	A1, A2	B1	C1a		NUCENÉ VĚTRÁNÍ	2
B	1	07	03	ŠATNA	3.57	LAMINÁTOVÁ PODLAHA	NP3	A1, A2	B1		A1	B1	2
B	1	07	04	OBÝVACÍ POKOJ + KK	21.50	LAMINÁTOVÁ PODLAHA	NP3	A1, A2	B1		A1	B1	NUCENÉ VĚTRÁNÍ 2
B	1	07	05	LOŽNICE	13.41	LAMINÁTOVÁ PODLAHA	NP3	A1	B1		A1	B1	2
B	1	07	06	TERASA	13.15	DLAŽBA MRAZUVZDORNÁ	SB5						
BYT B108													
B	1	08	01	CHODBA	4.04	LAMINÁTOVÁ PODLAHA	NP3	A1, A2	B1		A1	B1	1
B	1	08	02	KOUPELNA + WC	4.64	KERAMICKÁ DLAŽBA	NP2a	A2	B1	C1a		NUCENÉ VĚTRÁNÍ	1
B	1	08	03	ŠATNA	3.32	LAMINÁTOVÁ PODLAHA	NP3	A1, A2	B1		A1	B1	1
B	1	08	04	OBÝVACÍ POKOJ + KK	17.90	LAMINÁTOVÁ PODLAHA	NP3	A1, A2	B1		A1	B1	NUCENÉ VĚTRÁNÍ 1
B	1	08	05	LOŽNICE	12.08	LAMINÁTOVÁ PODLAHA	NP3	A1	B1		A1	B1	1
B	1	08	06	TERASA	21.10	DLAŽBA MRAZUVZDORNÁ	SB2						
BYT B109													
B	1	09	01	CHODBA	9.06	LAMINÁTOVÁ PODLAHA	NP3	A1, A2	B1		A1	B1	2
B	1	09	02	ŠATNA	2.31	LAMINÁTOVÁ PODLAHA	NP3	A1, A2	B1		A1	B1	2
B	1	09	03	KOUPELNA + WC	4.74	KERAMICKÁ DLAŽBA	NP2a	A1, A2	B1	C1a		NUCENÉ VĚTRÁNÍ	2
B	1	09	04	OBÝVACÍ POKOJ + KK	25.89	LAMINÁTOVÁ PODLAHA	NP3	A1, A2	B1		A1	B1	NUCENÉ VĚTRÁNÍ 2
B	1	09	05	LOŽNICE	12.38	LAMINÁTOVÁ PODLAHA	NP3	A1	B1		A1	B1	2
B	1	09	06	BALKON	6.78	DLAŽBA MRAZUVZDORNÁ	SB2						2
B	1	09	07	TERASA	8.92	DLAŽBA MRAZUVZDORNÁ	SB5						
BYT B110													
B	1	10	01	CHODBA	9.09	LAMINÁTOVÁ PODLAHA	NP3	A1, A2	B1		A1	B1	2
B	1	10	02	ŠATNA	2.71	LAMINÁTOVÁ PODLAHA	NP3	A1, A2	B1		A1	B1	2
B	1	10	03	WC	1.91	KERAMICKÁ DLAŽBA	NP2	A1, A2	B1	C1a		NUCENÉ VĚTRÁNÍ	2
B	1	10	04	KOUPELNA	4.73	KERAMICKÁ DLAŽBA	NP2a	A1	B1	C1a		NUCENÉ VĚTRÁNÍ	2
B	1	10	05	OBÝVACÍ POKOJ + KK	27.23	LAMINÁTOVÁ PODLAHA	NP3	A1, A2	B1		A1	B1	NUCENÉ VĚTRÁNÍ 2
B	1	10	06	LOŽNICE	12.33	LAMINÁTOVÁ PODLAHA	NP3	A1	B1		A1	B1	2
B	1	10	07	POKOJ	14.04	LAMINÁTOVÁ PODLAHA	NP3	A1	B1		A1	B1	2
B	1	10	08	TERASA	8.77	DLAŽBA MRAZUVZDORNÁ	SB5						
B	1	10	09	BALKON	6.78	DLAŽBA MRAZUVZDORNÁ	SB5						
SPOLEČNÉ PROSTORY, ZÁZEMÍ													
C	1	00	01	ZÁDVEŘÍ	7.59	KERAMICKÁ DLAŽBA	NP1	A1	B1, B2		A1	B1	
C	1	00	02	NÁSTUPNÍ PODESTA	8.68	KERAMICKÁ DLAŽBA	NP1	A1	B1, B2		A1	B1	
C	1	00	03	VÝSTUPNÍ PODESTA	10.23	KERAMICKÁ DLAŽBA	NP1	A1	B1, B2		A1	B1	
C	1	00	04	SCHODIŠTĚ	5.46	KERAMICKÁ DLAŽBA	NP1	A1	B1, B2		A1	B1	NUCENÉ VĚTRÁNÍ
C	1	00	05	VÝTAHOVÁ ŠACHTA	3.87								
C	1	00	06	CHODBA	38.96	KERAMICKÁ DLAŽBA	NP1	A1	B1, B2		A1	B1	
C	1	00	07	TECH.MÍSTNOST	2.17	KERAMICKÁ DLAŽBA	NP1	A1	B1, B2		A1	B1	

Celkový součet: 837.73

VYSVĚTLIVKY KÓDŮ:
KÓDY PODLAH - VIZ VÝPIS PODLAH, KÓDY POVRCHŮ STĚN A STROPŮ - VIZ TECHNICKÁ ZPRÁVA,
PODLAHA BALKONŮ / TERAS - VIZ SKLADBY ŘEZY

VÝPIS DILATACÍ - 1.NP

OZN.	MATERIÁL	CELKOVÁ DÉLKA [bm]	POZNÁMKY
DIL3.1	NEREZ L PROFIL	2,60	PODLAHA
DIL3.2	NEREZ LIŠTA	11,40	STĚNA, STROP

LEGENDA MATERIÁLŮ

- KONSTRUKCE ŽELEZOBETONOVÉ MONOLITICKÉ - viz ČÁST D.1.2 STAVEBNĚ KONSTRUKČNÍ ŘEŠENÍ - viditelné povrchy pohledový beton - podsadery na kvaliteu viz TZ a část D.1.2 STAVEBNĚ KONSTRUKČNÍ ŘEŠENÍ
- VNĚJŠÍ STĚNY Z KERAMICKÝCH TVÁRNIC BROUŠENÝCH P15 (1.-2.NP), P10 (3.NP-PODKROVÍ) NA TENKOVRSTVOU MALTU V SYSTÉMU TŘÍDY M10 PŘEKLADY V SYSTÉMU VČETNĚ VYZTUŽENÍ
- VNITŘNÍ NOSNÉ STĚNY Z KERAMICKÝCH TVÁRNIC P15 NA MALTU TŘÍDY M10, PŘEKLADY V SYSTÉMU VČETNĚ VYZTUŽENÍ
- VNITŘNÍ NENOSNÉ PŘÍČKY Z KERAMICKÝCH TVÁRNIC P10 NA MALTU TŘÍDY M 5, PŘEKLADY V SYSTÉMU VČETNĚ VYZTUŽENÍ - uložení překladů v místě bet.stěn na ocel. profil L100/100 kotveny chem. kotvami
- PŘÍČKY, PŘÍZDÍVKY Z PÓROBETONOVÝCH TVÁRNIC NA MALTU V SYSTÉMU, PŘEKLADY V SYSTÉMU - uložení překladů v místě bet.stěn na ocel. profil L100/100 kotveny chem. kotvami
- TEPELNÁ IZOLACE Z EXTRUDOVANÉHO POLYSTYRENU (XPS) - podsadery na vlastnost. viz TZ.
- TEPELNÁ IZOLACE Z PĚNOVÉHO POLYSTYRENU (EPS) - podsadery na vlastnost. viz TZ.
- 37 POŽADAVEK NA VZDUCHOVOU NEPRŮZVUČNOST (R w) S AKUSTICKÝM UTĚSNĚNÍM U STROPNÍ A STŘEŠNÍ KONSTRUKCE
- 45 POŽADAVEK NA PROTIPOŽÁRNÍ ODOLNOST S POŽÁRNÍM UTĚSNĚNÍM U STROPNÍ A STŘEŠNÍ KONSTRUKCE

ODKAZY

- V1 OSOBNÍ VÝTAH V12 PS-NT01-V1
- 1 LINIOVÝ ODVODŇOVACÍ ŽLAB VIZ ČÁST D.1.4 TECHNIKA PROSTŘEDÍ STAVEB - ZDRAVOTNĚ TECHNICKÉ INSTALACE
- 2 KOVOVÁ VĚTRACÍ MŘÍŽKA 300x300mm - 2ks, ODSTÍN ŠEDÝ, VČETNĚ KOTVÍCÍCH PRVKŮ
- 3 OBEZDĚNÍ EL. POJISTKOVÝCH SKŘÍNÍ Z CIHEL PLNÝCH CP-P15 NA MVC 5,0, STROPNÍ DESKA ŽB, MONOLITICKÁ TL. 80mm VE SPÁDU 3%, KARI SÍŤ - 8x8/100x100mm, OPLECHOVÁNÍ POZINKOVANÝM LAKOVANÝM PLECHEM TL. 0,7mm, ODSTÍN ŠEDÝ POVRCHOVÁ ÚPRAVA STĚN OBKLAD Z KERAMICKÝCH OBKLADOVÝCH PÁSKU ODSTÍN ČERVENÝ (DLE FASÁDY)
- 4 PŘEKLAD OTVORU Z PROFILU 2 x L 50x5, CELKOVÁ DÉLKA 10,0m, MIN. ULOŽENÍ NA STĚNY 200mm
- 5 POMOCNÁ OK - OCEL, SLOUP Z PROFILU 2 x L/A 100/40mm, DL. 2,1m, CELKOVÁ DÉLKA 101,0m, OBKLAD Z SDK S POŽÁRNÍ ODOLNOSTÍ EI 60DP1
- 6 INSTALACE OBLOŽT. SDK OBKLADEM, CELKOVÁ PLOCHA CCA 99m2

POZNÁMKY

1. VÝKOBMÍ DOKUMENTACE BUDE ŘEŠIT KONSTRUKCE A VÝROBKY DLE POŽADAVKU TZ
2. PRVKY ROZVODŮ (BYTOVÉ EL ROZVADĚČE) OSADIT V LÍCI STĚNY A OBEZDÍT Z PÓROBETONOVÝCH TVÁRNIC TL. 50mm, CELKEM PLOCHA CCA 96,9m2
3. PROSTUPY, DRÁŽKY ROZVODŮ DO PRŮMĚRU 200mm ZTI, VZT, PLYN, ELEKTRO, ÚT KONSTRUKCEMI SOUČÁST DODÁVKY ŘEMESEL A TECHNOLOGIE, MAX 200 mm SOUČÁST DODÁVKY STAVBY. PROSTUPY NAD 500mm VE ZDĚNÝCH KONSTRUKCÍCH OPATŘIT PŘEKLADY, V MÍSTĚ POŽ.DŮLIČÍCH KONSTRUKCÍ UČINKOVLIV SOULADU S VYHL. 23/2008Sb. §9 (8) V PLATNÉM ZNĚNÍ
4. DILATAČNÍ SPÁRY VYPLNIT TRVALE PRUŽNÝM MATERIÁLEM A OPATŘIT PODLAHOVÝM POPŘ. STĚNOVÝM DILATAČNÍM LIŠTAMI
5. NAPOJENÍ PLOCH ROZDÍLNÝCH MATERIÁLŮ NEBO PODKLADŮ U OMÍTEK PROVÉST SKLOTEXTILNÍ MŘÍŽKY
6. PŘECHODY NÁŠLAPNÝCH PRSTENŮ PODLAH PROVÉST V MÍSTĚ DVEŘNÍHO KŘÍDLA A POMOCÍ LIŠTY
7. PROVEDENÍ VŠECH KONSTRUKCÍ (PŘÍČEK, VYPLŇ OTVORŮ APOD.) MUSÍ RESPEKTOVAT PRŮHYB VODOROVNÝCH KONSTRUKCÍ
8. KONSTRUCE S POŽADAVKY NA VZDUCHOVOU A KROČJOVOU NEPRŮZVUČNOST MUSÍ SPLŇOVAT ZÁSADY SYSTÉMU (UKONČENÍ U NÁVAZUJÍCÍCH KONSTRUKCÍ A VYPLNĚ OTVORŮ), ZÁSADY PRO VEDENÍ INSTALACÍ A ZÁSADY PRO NÁVAZNOST NA PODKLADY (AKUSTICKÉ NÁSTAVCE) APOD.
9. HASÍCÍ PŘÍSTROJE OSADIT DLE PŘÍR. HYDRANTY V ODSTÍNU BÍLÉM
10. SOUČÁSTÍ DODÁVKY KONSTRUKCÍ (STĚN, PODHLEDŮ APOD.) JSOU DVÍŘKA, KRYTY REVIZNÍCH OTVORŮ INSTALACÍ, POLOHU A VELIKOST DOHODNOUT S DODAVATELI - JEDNOTLIVÝCH ŘEMESEL
11. PROVEDENÍ DLAŽEB A OBKLADŮ DLE BYTOVÉHO STANDARDU
12. VÝŠKA INSTALAČNÍCH PŘEDSTĚN 1000mm (Z TVÁRNIC PÓROBETONOVÝCH TL. 75mm, VČETNĚ PŘEKLADU V SYSTÉMU)
13. PŘECHOD OMÍTKY NA OKENNÍ RÁMY POMOCÍ APU LIŠTY
14. KOTVOVÁNÍ V PD UVAŽOVÁNO SKLADEBNĚ
15. REVIZNÍ DVÍŘKA OSADIT VE V.1300 mm NAD PODLAHOU (SIH)
16. KUCHYŇSKÉ LINKY NEJSOU DODÁVKOU STAVBY, PD ZAHRNUJE POUZE PŘÍPRAVU INSTALACÍ (ZTI, ELEKTRO, VZT)
17. PŘEDPOKLÁDÁ SE, ŽE PŘI UŽÍVÁNÍ PROSTOR 1.PP MŮŽE TEPLOTA KLESNOUT V ZIMNÍM OBDOBÍ POD 0°C

SOUŘADNICOVÝ SYSTÉM - JTSK
VÝŠKOVÝ SYSTÉM - Bpv
±0,000 = 218,900 m.n.m.

ZPRACOVATEL DSP	ARCHITEP HK s.r.o., Halmanova 323, 500 02 Hradec Králové-2			Ing. Pavel Červený
GEN.PROJEKTANT	SANTIS a.s., Brněnská 1263/8, 591 01 Žďár nad Sázavou, tel.: 566 697 371, email: santis@santisantis.cz			
VEDOUCÍ ARCHITEKT	Ing. arch. Martin Zásuvk	tel.: 725 837 518	e-mail: zasuvka@santisantis.cz	
HL. INŽ. PROJEKTU	Ing. Martin Jun	tel.: 606 722 471	e-mail: jun@santisantis.cz	
VYPRACOVAL	Gabriela Fialová DiS.	tel.: 606 722 471	e-mail: fialova@santisantis.cz	
KONTROLOVAL	Ing. Zdeněk Tuto		e-mail: tuto@santisantis.cz	

INVESTOR	Nové Dvory/obce s.r.o., č.p. 166, 290 01 Ostrá/Aby		
ZASTOUPENÝ	Pavel Loucka		
KONTAKTNÍ OSOBA	Ing. Radek Pilař	tel.: 601 311 101	e-mail: radek.pilar@suus.cz
KRAJ	Pardubický	OBEC	Pardubice
KRAJSKÝ ÚŘAD	Pardubice	STAVEBNÍ ÚŘAD	Pardubice

Ohrazenice

NÁZEV STAVBY	**BYTOVÝ DŮM SO-01 V OBYTNÉM SOUBORU OHRAZENICE**
STAVEBNÍ OBJEKT	SO - 01 OBYTNÝ DŮM
ČÁST	D.1.1 - ARCHITEKTONICKO-STAVEBNÍ ŘEŠENÍ (ASŘ)

building information modeling

NÁZEV VÝKRESU	**PŮDORYS 1.NP**			MĚŘÍTKO	1 : 50
ČÍSLO ZAKÁZKY	ČÍSLO/NÁZEV DOKUMENTACE	DATUM TISKU		Č. VÝKRESU	**04**
2018/07	D.1 - STAVEBNÍ A INŽENÝRSKÉ OBJEKTY	10/2018		STUPEŇ PD	**DPS**
				Č. REVIZE	

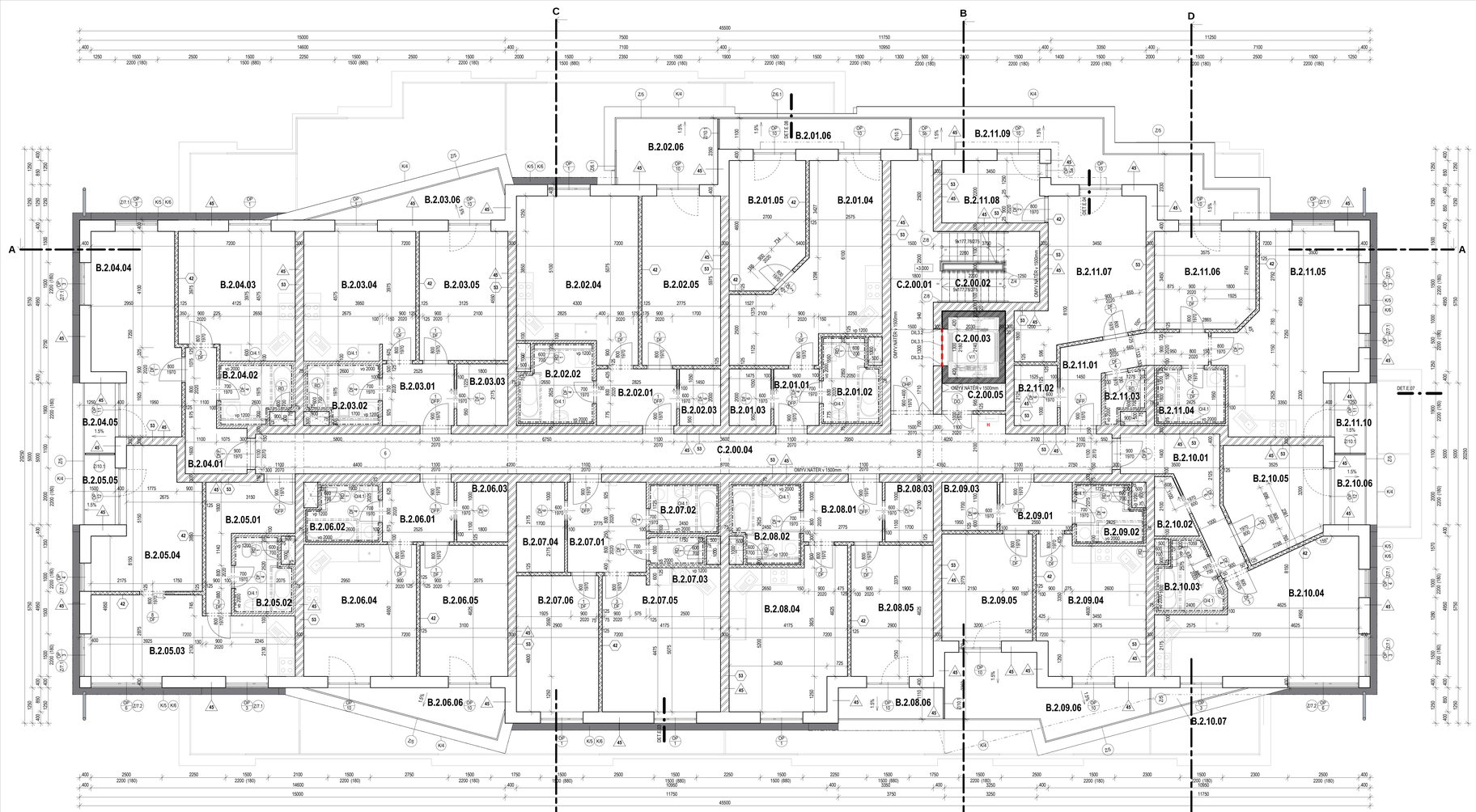

LEGENDA MÍSTNOSTÍ 2.NP

Č	Fun. podlaha	Podlaží	Číslo místnosti	Název	Plocha [m²]	Podlahy: Nášlapná vrstva	Podlahy: Kód podlahy	Stěny: Kód stěny	Stěny: Kód obkladu	Strop: Kód stropu	Strop: Kód obkladu	Poznámky	Obvod
BYT B201													
B	2	01	01	CHODBA	3.20	LAMINÁTOVÁ PODLAHA	NP3	A1, A2	B1	A1	B1		2
B	2	01	02	KOUPELNA + WC	5.41	KERAMICKÁ DLAŽBA	NP2a	A1, A2	B1	C1a		NUCENÉ VĚTRÁNÍ	2
B	2	01	03	ŠATNA	2.95	LAMINÁTOVÁ PODLAHA	NP3	A1, A2	B1	A1	B1		2
B	2	01	04	OBÝVACÍ POKOJ + KK	23.98	LAMINÁTOVÁ PODLAHA	NP3	A1	B1	A1	B1	NUCENÉ VĚTRÁNÍ	2
B	2	01	05	LOŽNICE	11.67	LAMINÁTOVÁ PODLAHA	NP3	A1	B1	A1	B1		2
B	2	01	06	TERASA	7.45	DLAŽBA MRAZUVZDORNÁ	SB3						
BYT B202													
B	2	02	01	CHODBA	5.65	LAMINÁTOVÁ PODLAHA	NP3	A1, A2	B1	A1	B1		2
B	2	02	02	KOUPELNA + WC	6.52	KERAMICKÁ DLAŽBA	NP2a	A2	B1	C1a		NUCENÉ VĚTRÁNÍ	2
B	2	02	03	ŠATNA	2.90	LAMINÁTOVÁ PODLAHA	NP3	A1, A2	B1	A1	B1		2
B	2	02	04	OBÝVACÍ POKOJ + KK	23.22	LAMINÁTOVÁ PODLAHA	NP3	A1, A2	B1	A1	B1	NUCENÉ VĚTRÁNÍ	2
B	2	02	05	LOŽNICE	16.58	LAMINÁTOVÁ PODLAHA	NP3	A1	B1	A1	B1		2
B	2	02	06	TERASA	8.44	DLAŽBA MRAZUVZDORNÁ	SB3						
BYT B203													
B	2	03	01	CHODBA	5.49	LAMINÁTOVÁ PODLAHA	NP3	A1, A2	B1	A1	B1		1
B	2	03	02	KOUPELNA + WC	4.80	KERAMICKÁ DLAŽBA	NP2a	A1, A2	B1	C1a		NUCENÉ VĚTRÁNÍ	1
B	2	03	03	ŠATNA	3.73	LAMINÁTOVÁ PODLAHA	NP3	A1, A2	B1	A1	B1		1
B	2	03	04	OBÝVACÍ POKOJ + KK	17.98	LAMINÁTOVÁ PODLAHA	NP3	A1, A2	B1	A1	B1	NUCENÉ VĚTRÁNÍ	1
B	2	03	05	LOŽNICE	14.22	LAMINÁTOVÁ PODLAHA	NP3	A1	B1	A1	B1		1
B	2	03	06	BALKON	6.48	DLAŽBA MRAZUVZDORNÁ	SB2						
BYT B204													
B	2	04	01	CHODBA	6.62	LAMINÁTOVÁ PODLAHA	NP3	A1, A2	B1	A1	B1		1
B	2	04	02	KOUPELNA + WC	4.80	KERAMICKÁ DLAŽBA	NP2a	A2	B1	C1a		NUCENÉ VĚTRÁNÍ	1
B	2	04	03	OBÝVACÍ POKOJ + KK	17.99	LAMINÁTOVÁ PODLAHA	NP3	A1, A2	B1	A1	B1	NUCENÉ VĚTRÁNÍ	1
B	2	04	04	LOŽNICE	19.30	LAMINÁTOVÁ PODLAHA	NP3	A1	B1	A1	B1		1
B	2	04	05	BALKON	2.70	DLAŽBA MRAZUVZDORNÁ	SB2						
BYT B205													
B	2	05	01	CHODBA	8.21	LAMINÁTOVÁ PODLAHA	NP3	A1, A2	B1				1
B	2	05	02	KOUPELNA + WC	4.79	KERAMICKÁ DLAŽBA	NP2a	A2	B1	C1a		NUCENÉ VĚTRÁNÍ	1
B	2	05	03	OBÝVACÍ POKOJ + KK	18.26	LAMINÁTOVÁ PODLAHA	NP3	A1, A2	B1	A1	B1	NUCENÉ VĚTRÁNÍ	1
B	2	05	04	LOŽNICE	15.04	LAMINÁTOVÁ PODLAHA	NP3	A1	B1	A1	B1		1
B	2	05	05	BALKON	2.70	DLAŽBA MRAZUVZDORNÁ	SB2						
BYT B206													
B	2	06	01	CHODBA	5.30	LAMINÁTOVÁ PODLAHA	NP3	A1, A2	B1	A1	B1		1
B	2	06	02	KOUPELNA + WC	4.64	KERAMICKÁ DLAŽBA	NP2a	A2	B1	C1a		NUCENÉ VĚTRÁNÍ	1
B	2	06	03	ŠATNA	3.78	LAMINÁTOVÁ PODLAHA	NP3	A1, A2	B1	A1	B1		1
B	2	06	04	OBÝVACÍ POKOJ + KK	18.48	LAMINÁTOVÁ PODLAHA	NP3	A1, A2	B1	A1	B1	NUCENÉ VĚTRÁNÍ	1
B	2	06	05	LOŽNICE	14.34	LAMINÁTOVÁ PODLAHA	NP3	A1	B1	A1	B1		1
B	2	06	06	BALKON	6.51	DLAŽBA MRAZUVZDORNÁ	SB2						
BYT B207													
B	2	07	01	CHODBA	8.81	LAMINÁTOVÁ PODLAHA	NP3	A1, A2	B1	A1	B1		2
B	2	07	02	KOUPELNA	4.23	KERAMICKÁ DLAŽBA	NP2a	A2	B1	C1a		NUCENÉ VĚTRÁNÍ	2
B	2	07	03	WC	1.75	KERAMICKÁ DLAŽBA	NP2a	A1, A2	B1	C1a		NUCENÉ VĚTRÁNÍ	2
B	2	07	04	ŠATNA	5.40	LAMINÁTOVÁ PODLAHA	NP3	A1, A2	B1	A1	B1		2
B	2	07	05	OBÝVACÍ POKOJ + KK	20.69	LAMINÁTOVÁ PODLAHA	NP3	A1, A2	B1	A1	B1	NUCENÉ VĚTRÁNÍ	2
B	2	07	06	LOŽNICE	13.92	LAMINÁTOVÁ PODLAHA	NP3	A1		A1	B1		2
BYT B208													
B	2	08	01	CHODBA	5.83	LAMINÁTOVÁ PODLAHA	NP3	A1, A2	B1	A1	B1		2
B	2	08	02	KOUPELNA + WC	5.99	KERAMICKÁ DLAŽBA	NP2a	A1, A2	B1	C1a		NUCENÉ VĚTRÁNÍ	2
B	2	08	03	ŠATNA	3.57	LAMINÁTOVÁ PODLAHA	NP3	A1, A2	B1	A1	B1		2
B	2	08	04	OBÝVACÍ POKOJ + KK	21.50	LAMINÁTOVÁ PODLAHA	NP3	A1, A2	B1	A1	B1	NUCENÉ VĚTRÁNÍ	2
B	2	08	05	LOŽNICE	13.41	LAMINÁTOVÁ PODLAHA	NP3	A1	B1	A1	B1		2
B	2	08	06	BALKON	4.06	DLAŽBA MRAZUVZDORNÁ	SB2						
BYT B209													
B	2	09	01	CHODBA	4.34	LAMINÁTOVÁ PODLAHA	NP3	A1, A2	B1	A1	B1		1
B	2	09	02	KOUPELNA + WC	4.46	KERAMICKÁ DLAŽBA	NP2a	A2	B1	C1a		NUCENÉ VĚTRÁNÍ	1
B	2	09	03	ŠATNA	3.32	LAMINÁTOVÁ PODLAHA	NP3	A1, A2	B1	A1	B1		1
B	2	09	04	OBÝVACÍ POKOJ + KK	17.84	LAMINÁTOVÁ PODLAHA	NP3	A1, A2	B1	A1	B1	NUCENÉ VĚTRÁNÍ	1
B	2	09	05	LOŽNICE	12.08	LAMINÁTOVÁ PODLAHA	NP3	A1	B1	A1	B1		1
B	2	09	06	BALKON	13.19	DLAŽBA MRAZUVZDORNÁ	SB2						
BYT B210													
B	2	10	01	CHODBA	9.06	LAMINÁTOVÁ PODLAHA	NP3	A1, A2	B1	A1	B1		2
B	2	10	02	ŠATNA	2.31	LAMINÁTOVÁ PODLAHA	NP3	A1, A2	B1	A1	B1		2
B	2	10	03	KOUPELNA + WC	4.73	KERAMICKÁ DLAŽBA	NP2a	A2	B1	C1a		NUCENÉ VĚTRÁNÍ	2
B	2	10	04	OBÝVACÍ POKOJ + KK	25.89	LAMINÁTOVÁ PODLAHA	NP3	A1, A2	B1	A1	B1	NUCENÉ VĚTRÁNÍ	2
B	2	10	05	LOŽNICE	12.38	LAMINÁTOVÁ PODLAHA	NP3	A1	B1	A1	B1		2
B	2	10	06	BALKON	2.70	DLAŽBA MRAZUVZDORNÁ	SB2						
B	2	10	07	BALKON	1.53	DLAŽBA MRAZUVZDORNÁ	SB2						
BYT B211													
B	2	11	02	CHODBA	8.50	LAMINÁTOVÁ PODLAHA	NP3	A1, A2	B1	A1	B1		2
B	2	11	02	ŠATNA	3.24	LAMINÁTOVÁ PODLAHA	NP3	A1, A2	B1	A1	B1		2
B	2	11	03	WC	1.95	KERAMICKÁ DLAŽBA	NP2a	A1, A2	B1	C1a		NUCENÉ VĚTRÁNÍ	2
B	2	11	04	KOUPELNA	4.73	KERAMICKÁ DLAŽBA	NP2a	A2	B1	C1a		NUCENÉ VĚTRÁNÍ	2
B	2	11	05	OBÝVACÍ POKOJ + KK	27.54	LAMINÁTOVÁ PODLAHA	NP3	A1, A2	B1	A1	B1	NUCENÉ VĚTRÁNÍ	2
C	2	00	01	POKOJ	12.08	LAMINÁTOVÁ PODLAHA	NP3	A1	B1	A1	B1		2
B	2	11	07	LOŽNICE	19.59	LAMINÁTOVÁ PODLAHA	NP3	A1	B1	A1	B1		2
B	2	11	08	PRACOVNA + ŠATNA	7.79	LAMINÁTOVÁ PODLAHA	NP3	A1	B1	A1	B1		2
B	2	11	09	TERASA	11.73	DLAŽBA MRAZUVZDORNÁ	SB2						
B	2	11	10	BALKON	2.70	DLAŽBA MRAZUVZDORNÁ	SB2						
SPOLEČNÉ PROSTORY, ZÁZEMÍ													
C	2	00	01	VÝSTUPNÍ PODESTA	13.98	KERAMICKÁ DLAŽBA	NP1	A1	B1, B2	A1	B1		
C	2	00	02	SCHODIŠTĚ	8.59	KERAMICKÁ DLAŽBA	NP1	A1	B1, B2	A1	B1	NUCENÉ VĚTRÁNÍ	
C	2	00	03	VÝTAHOVÁ ŠACHTA	3.87								
C	2	00	04	CHODBA	45.12	KERAMICKÁ DLAŽBA	NP1	A1	B1, B2	A1	B1		
C	2	00	05	TECH.MÍSTNOST	2.17	KERAMICKÁ DLAŽBA	NP1	A1	B1, B2	A1	B1		
Celkový součet:					706.78								

VYSVĚTLIVKY KÓDŮ:
KÓDY PODLAH - VIZ VÝPIS PODLAH, KÓDY POVRCHŮ STĚN A STROPŮ - VIZ TECHNICKÁ ZPRÁVA,
PODLAHA BALKONŮ / TERAS - VIZ SKLADBY ŘEZY

VÝPIS DILATACÍ - 2.NP

OZN.	MATERIÁL	CELKOVÁ DÉLKA [bm]	POZNÁMKY
DIL3.1	NEREZ L PROFIL	1,30	PODLAHA
DIL3.2	NEREZ LIŠTA	5,70	STĚNA, STROP

LEGENDA MATERIÁLŮ

- KONSTRUKCE ŽELEZOBETONOVÉ MONOLITICKÉ - viz ČÁST D.1.2 STAVEBNĚ KONSTRUKČNÍ ŘEŠENÍ - viditelné povrchy pohledový beton - požadavky na kvalitu: viz TZ a část D.1.2 STAVEBNĚ KONSTRUKČNÍ ŘEŠENÍ
- VNĚJŠÍ STĚNY Z KERAMICKÝCH TVÁRNIC BROUŠENÝCH P15 (1.-2.NP), P10 (3.NP-PODKROVÍ) NA TENKOVRSTVOU MALTU V SYSTÉMU TŘÍDY M10 PŘEKLADY V SYSTÉMU VČETNĚ VYZTUŽENÍ
- VNITŘNÍ NOSNÉ STĚNY Z KERAMICKÝCH TVÁRNIC P15 NA MALTU TŘÍDY M10, PŘEKLADY V SYSTÉMU VČETNĚ VYZTUŽENÍ
- VNITŘNÍ NENOSNÉ PŘÍČKY Z KERAMICKÝCH TVÁRNIC P10 NA MALTU TŘÍDY M 5, PŘEKLADY V SYSTÉMU VČETNĚ VYZTUŽENÍ uložení překladů v místě bet.stěn na osat. profil L100/100 kotvený chem. kotvami
- PŘÍČKY, PŘEDSTĚNY Z PÓROBETONOVÝCH TVÁRNIC NA MALTU V SYSTÉMU, PŘEKLADY V SYSTÉMU uložení překladů v místě bet.stěn na osat. profil L100/100 kotvený chem. kotvami
- TEPELNÁ IZOLACE Z EXTRUDOVANÉHO POLYSTYRENU (XPS) - požadavky na vlastnosti: viz TZ
- TEPELNÁ IZOLACE Z PĚNOVÉHO POLYSTYRENU (EPS) - požadavky na vlastnosti: viz TZ
- 37 POŽADAVEK NA VZDUCHOVOU NEPRŮZVUČNOST (R'w) S AKUSTICKÝM UTĚSNĚNÍM U STROPU A STŘEŠNÍ KONSTRUKCE
- 45 POŽADAVEK NA PROTIPOŽÁRNÍ ODOLNOST S POŽÁRNÍM UTĚSNĚNÍM U STROPU A STŘEŠNÍ KONSTRUKCE

ODKAZY

V1 OTVOR VÝTAH VIZ PS-NT01-V1

1 LINIOVÝ ODVODŇOVACÍ ŽLAB VIZ ČÁST D.1.4 TECHNIKA PROSTŘEDÍ STAVEB - ZDRAVOTNĚ TECHNICKÉ INSTALACE

2 KOVOVÁ VĚTRACÍ MŘÍŽKA 300x300mm - 2ks. OSOTÍN ŠEDÝ, VČETNĚ KOTVICÍCH PRVKŮ

3 OBEZDĚNÉ EL. POJISTKOVÝCH SKŘÍNÍ Z CIHEL PLNÝCH CP-P15 NA MVC 5.0, STROPNÍ DESKA ŽB, MONOLITICKÁ TL. 80mm VE SPÁDU 3%, KARI SÍŤ - 8x8/100x100mm, OPLECHOVÁNÍ POZINKOVANÝM LAKOVANÝM PLECHEM TL. 0,7mm, OSOTÍN ŠEDÝ POVRCHOVÁ ÚPRAVA STĚN: OBKLAD Z KERAMICKÝCH OBKLADOVÝCH PÁSKŮ OSOTÍN ČERVENÝ (DLE FASÁDY)

4 PŘEKLAD OTVORU Z PROFILŮ 2 x L 50x5, CELKOVÁ DÉLKA 10,0m, MIN. LOŽENÍ NA STĚNY 200mm

5 POMOCNÁ OK - OCEL, SLOUP Z PROFILŮ 2 x UA 100/40mm, DL. 2,1m, CELKOVÁ DÉLKA 101,0m, OBKLAD Z SDK S POŽÁRNÍ ODOLNOSTÍ El 60DP1

6 INSTALACE OBLOŽÍT SDK OBKLADEM, CELKOVÁ PLOCHA CCA 99m2

POZNÁMKY

1. VÝROBNÍ DOKUMENTACE BUDE ŘEŠIT KONSTRUKCE A VÝROBKY DLE POŽADAVKŮ TZ
2. PRVKY ROZVODŮ (BITOVÉ EL.ROZVADĚČE) OSADIT V IZC STĚNY A OBEZDÍT Z PÓROBETONOVÝCH TVÁRNIC TL. 50mm, CELKEM PLOCHA CCA 86,5m2
3. PROSTUPY, DRÁŽKY ROZVODŮ DO PRŮMĚRU 200mm - ZTI, VZT, PLYN, ELEKTRO, ÚT KONSTRUKCEMI SOUČÁST DODÁVKY ŘEMESEL A TECHNOLOGIE, NAD 200 mm SOUČÁST DODÁVKY STAVBY. PROSTUPY NAD 500mm VE ZDĚNÝCH KONSTRUKCÍCH OPATŘIT PŘEKLADY, V MÍSTĚ PODZĚDĚNÝCH KONSTRUKCÍ UZPRAVOU V SOULADU S VYHL. 23/2008Sb. §9 BV V PLATNÉM ZNĚNÍ
4. DILATAČNÍ SPÁRY VYPLNIT TRVALE PRUŽNÝM MATERIÁLEM A OPATŘIT PODLAHOVÝMI, POPŘ. STĚNOVÝMI DILATAČNÍMI LIŠTAMI
5. NAPOJENÍ PLOCH RIZOLENÝCH MATERIÁLŮ NEBO PODKLADŮ U OMÍTEK PROVÉST POMOCÍ SKLOTEXTILNÍ MŘÍŽKY
6. PŘECHODY NÁŠLAPNÝCH VRSTEV PODLAH PROVÉST V MÍSTĚ DVÉŘNÍHO KŘÍDLA A POMOCÍ LIŠTY
7. PROVEDENÍ VŠECH KONSTRUKCÍ (PŘÍČEK, VYPLNĚ OTVORŮ APOD.) MUSÍ RESPEKTOVAT PRŮHYB VODOROVNÝCH KONSTRUKCÍ
8. KONSTRUKCE S POŽADAVKY NA VZDUCHOVOU A KROČĚJOVOU NEPRŮZVUČNOST MUSÍ SPLŇOVAT ZÁSADY SYSTÉMU (UKOTVENÍ U NAVAZUJÍCÍCH KONSTRUKCÍ A VYPLNĚ OTVORŮ), ZÁSADY PRO VEDENÍ INSTALACÍ A ZÁSADY PRO NÁVAZNOST NA PODHLEDY (AKUSTICKÉ MÁSTAVCE) APOD.
9. HASÍCÍ PŘÍSTROJE OSADIT DLE PŘÍP. HYDRANTY V ODSTINU BĚLEM
10. SOUČÁSTÍ DODÁVKY KONSTRUKCÍ (STĚN, PODHLEDŮ APOD.) JSOU DVÍŘKA, KRYTY REVIZNÍCH OTVORŮ INSTALACÍ, POLOHU A VELIKOST DOHODNOUT S DODAVATELI JEDNOTLIVÝCH ŘEMESEL
11. PROVEDENÍ DLAŽEB A OBKLADŮ (DLE BYTOVÉHO STANDARDU)
12. VÝŠKA INSTALAČNÍCH PŘEDSTĚN 1200mm (Z TVÁRNIC POROBETONOVÝCH TL. 75mm, VČETNĚ PŘEKLADU V SYSTÉMU)
13. PŘECHODY OMÍTKY NA OKENNÍ RÁMY POMOCÍ APU LIŠTY
14. KOTVOVÁNÍ V PŘI UVAŽOVÁNÍ SKLADEBNÉ
15. REVIZNÍ DVÍŘKA OSADIT VE V 1300 mm NAD PODLAHOU (SH)
16. KUCHYŇSKÉ LINKY NEJSOU DODÁVKOU STAVBY, PD ZAHRNUJE POUZE PŘÍPRAVU INSTALACÍ (ZTI, ELEKTRO, VZT)
17. PŘEDPOKLÁDÁ SE, ŽE PŘI UŽÍVÁNÍ PROSTOR 1.PP MŮŽE TEPLOTA KLESNOUT V ZIMNÍM OBDOBÍ POD 0°C

SOUŘADNICOVÝ SYSTÉM - JTSK
VÝŠKOVÝ SYSTÉM - Bpv
±0,000 = 218,900 m.n.m.

Ing. Pavel Černený

ZPRACOVATEL	ARCHITEKT HK s.r.o., Halamanova 323, 500 02 Hradec Králové-2		
DIR.PROJEKTANT	SANTIS a.s., Brněnská 125/38, 591 01 Žďár nad Sázavou, tel.: 566 697 371, email: santis@santisantis.cz		
VEDOUCÍ ARCHITEKT	Ing. arch. Martin Zápotok	tel.: 725 857 519	e-mail: zapotok@arkhkrasl.cz
HL. INŽ. PROJEKTU	Ing. Martin Jun	tel.: 606 722 471	e-mail: jun@santisantis.cz
VYPRACOVAL	Gabriela Fialová DiS.	tel.: 606 722 471	e-mail: fialova@santisantis.cz
KONTROLOVAL	Ing. Zdeněk Tuto		e-mail: tuto@santisantis.cz
INVESTOR	Nová Ohrazenice s.r.o., č.p. 186, 290 01 Ostrá/Ev		
ZASTOUPENÝ	Pavel Loula		
KONTAKTNÍ OSOBA	Ing. Radek Pilař	tel.: 601 311 101	e-mail: radek.pilar@suus.cz
KRAJ	Pardubický	OBEC	Pardubice
KRAJSKÝ ÚŘAD	Pardubice	STAVEBNÍ ÚŘAD	Pardubice

NÁZEV STAVBY
BYTOVÝ DŮM SO-01 V OBYTNÉM SOUBORU OHRAZENICE

building information modeling

STAVEBNÍ OBJEKT	SO - 01 OBYTNÝ DŮM
ČÁST	D.1.1 - ARCHITEKTONICKO-STAVEBNÍ ŘEŠENÍ (ASŘ)

NÁZEV VÝKRESU	MĚŘÍTKO	STUPEŇ PD
PŮDORYS 2.NP	**1 : 50**	**DPS**

ČÍSLO DVAKRÁT	ČLENĚNÍ DOKUMENTACE	DATUM TISKU	Č. VÝKRESU	Č. REVIZE
2018/07	D.1 - STAVEBNÍ A INŽENÝRSKÉ OBJEKTY	10/2018	**05**	

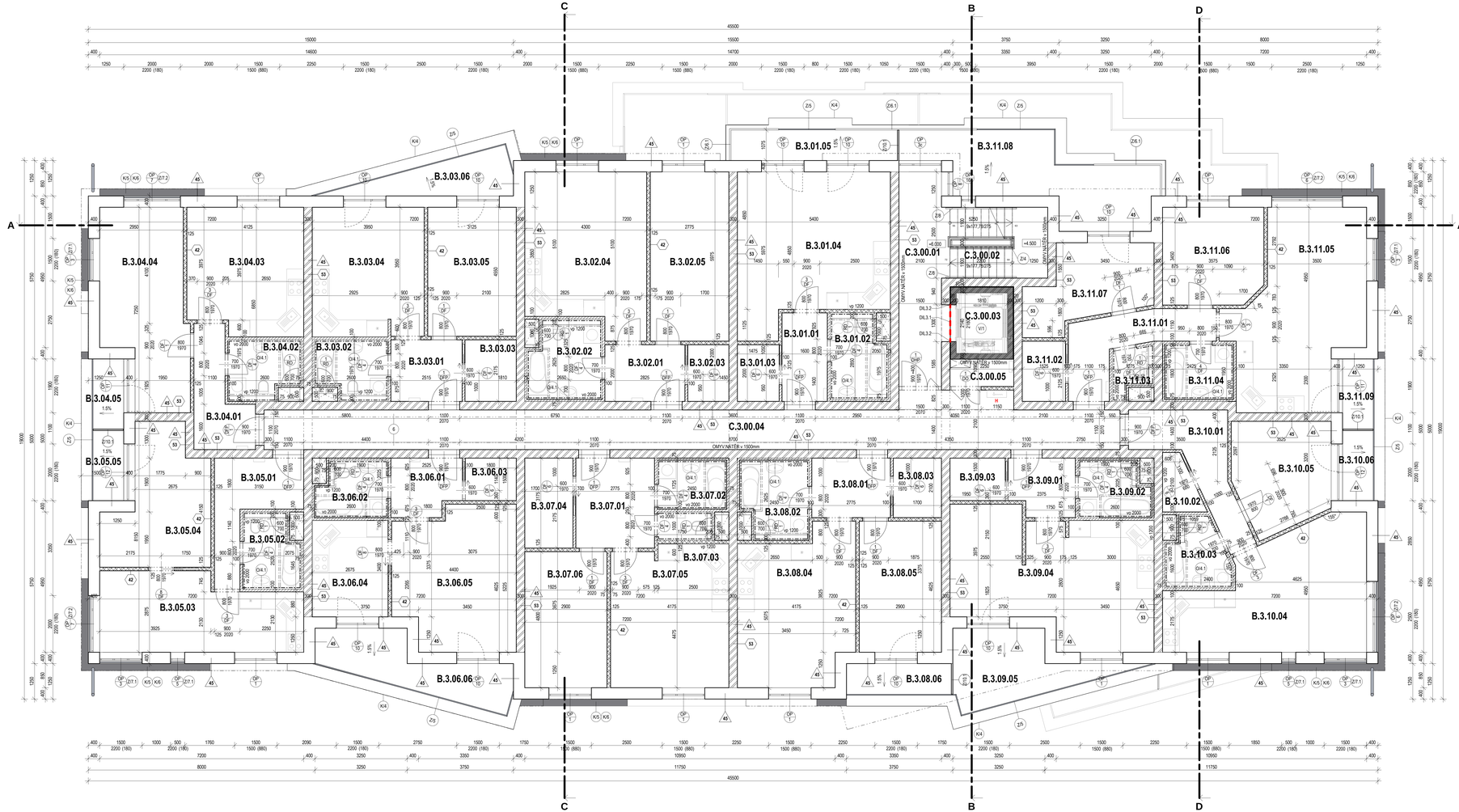

LEGENDA MÍSTNOSTÍ 3.NP

Kód: Funkční jednotka	Číslo podlaží	Číslo místnosti	Název	Plocha [m²]	Podlahy: Technická norma	Podlahy: Kód podlahy	Stěny: Kód nadlahy	Stěny: Kód nadstavby	Strop: Kód nadlahy	Poznámky	Stavební
BYT B301											
B	3	01	01 CHODBA	5.00	LAMINÁTOVÁ PODLAHA	NP3	A1, A2	B1			2
B	3	01	02 KOUPELNA + WC	5.41	KERAMICKÁ DLAŽBA	NP2a	A1, A2	B1	C1a	NUCENÉ VĚTRÁNÍ	2
B	3	01	03 ŠATNA	2.95	LAMINÁTOVÁ PODLAHA	NP3	A1, A2	B1			2
B	3	01	04 OBÝVACÍ POKOJ + KK + LOŽNÍ KOUT	27.82	LAMINÁTOVÁ PODLAHA	NP3	A1	B1	A1	NUCENÉ VĚTRÁNÍ	2
B	3	01	05 TERASA	6.43	DLAŽBA MRAZUVZDORNÁ	SB3					
BYT B302											
B	3	02	01 CHODBA	5.65	LAMINÁTOVÁ PODLAHA	NP3	A1, A2	B1		A1 B1	2
B	3	02	02 KOUPELNA + WC	6.52	KERAMICKÁ DLAŽBA	NP2a	A2	B1	C1a	NUCENÉ VĚTRÁNÍ	2
B	3	02	03 ŠATNA	2.90	LAMINÁTOVÁ PODLAHA	NP3	A1, A2	B1		A1 B1	2
B	3	02	04 OBÝVACÍ POKOJ + KK	23.22	LAMINÁTOVÁ PODLAHA	NP3	A1, A2	B1		A1 B1 NUCENÉ VĚTRÁNÍ	2
B	3	02	05 LOŽNICE	16.58	LAMINÁTOVÁ PODLAHA	NP3	A1	B1		A1 B1	2
BYT B303											
B	3	03	01 CHODBA	5.47	LAMINÁTOVÁ PODLAHA	NP3	A1, A2	B1		A1 B1	1
B	3	03	02 KOUPELNA + WC	4.80	KERAMICKÁ DLAŽBA	NP2a	A1, A2	B1	C1a	NUCENÉ VĚTRÁNÍ	1
B	3	03	03 ŠATNA	3.94	LAMINÁTOVÁ PODLAHA	NP3	A1, A2	B1		A1 B1	1
B	3	03	04 OBÝVACÍ POKOJ + KK	17.98	LAMINÁTOVÁ PODLAHA	NP3	A1, A2	B1		A1 B1 NUCENÉ VĚTRÁNÍ	1
B	3	03	05 LOŽNICE	14.22	LAMINÁTOVÁ PODLAHA	NP3	A1	B1		A1 B1	1
B	3	03	06 BALKON	6.51	DLAŽBA MRAZUVZDORNÁ	SB2					
BYT B304											
B	3	04	01 CHODBA	6.62	LAMINÁTOVÁ PODLAHA	NP3	A1, A2	B1		A1 B1	1
B	3	04	02 KOUPELNA + WC	4.80	KERAMICKÁ DLAŽBA	NP2a	A2	B1	C1a	NUCENÉ VĚTRÁNÍ	1
B	3	04	03 OBÝVACÍ POKOJ + KK	17.99	LAMINÁTOVÁ PODLAHA	NP3	A1, A2	B1		A1 B1 NUCENÉ VĚTRÁNÍ	1
B	3	04	04 LOŽNICE	19.30	LAMINÁTOVÁ PODLAHA	NP3	A1	B1		A1 B1	1
B	3	04	05 BALKON	2.70	KERAMICKÁ DLAŽBA MRAZUVZDORNÁ	SB2					
BYT B305											
B	3	05	01 CHODBA	8.21	LAMINÁTOVÁ PODLAHA	NP3	A1, A2	B1		A1 B1	1
B	3	05	02 KOUPELNA + WC	4.79	KERAMICKÁ DLAŽBA	NP2a	A1, A2	B1	C1a	NUCENÉ VĚTRÁNÍ	1
B	3	05	03 OBÝVACÍ POKOJ + KK	18.26	LAMINÁTOVÁ PODLAHA	NP3	A1, A2	B1		A1 B1 NUCENÉ VĚTRÁNÍ	1
B	3	05	04 LOŽNICE	15.04	LAMINÁTOVÁ PODLAHA	NP3	A1	B1		A1 B1	1
B	3	05	05 BALKON	2.70	DLAŽBA MRAZUVZDORNÁ	SB2					
BYT B306											
B	3	06	01 CHODBA	4.87	LAMINÁTOVÁ PODLAHA	NP3	A1, A2	B1		A1 B1	1
B	3	06	02 KOUPELNA + WC	4.64	KERAMICKÁ DLAŽBA	NP2a	A2	B1	C1a	NUCENÉ VĚTRÁNÍ	1
B	3	06	03 ŠATNA	2.70	LAMINÁTOVÁ PODLAHA	NP3	A1, A2	B1		A1 B1	1
B	3	06	04 KUCHYNĚ	9.10	LAMINÁTOVÁ PODLAHA	NP3	A1, A2	B1		A1 B1 NUCENÉ VĚTRÁNÍ	1
B	3	06	05 OBÝVACÍ POKOJ + LOŽNÍ KOUT	20.66	LAMINÁTOVÁ PODLAHA	NP3	A1	B1		A1 B1	1
B	3	06	06 BALKON	10.52	DLAŽBA MRAZUVZDORNÁ	SB3					
BYT B307											
B	3	07	01 CHODBA	8.81	LAMINÁTOVÁ PODLAHA	NP3	A1, A2	B1		A1 B1	2
B	3	07	02 KOUPELNA	4.23	KERAMICKÁ DLAŽBA	NP2a	A2	B1	C1a	NUCENÉ VĚTRÁNÍ	2
B	3	07	03 WC	1.75	KERAMICKÁ DLAŽBA	NP2	A1, A2	B1	C1a	NUCENÉ VĚTRÁNÍ	2
B	3	07	04 ŠATNA	5.40	LAMINÁTOVÁ PODLAHA	NP3	A1, A2	B1		A1 B1	2
B	3	07	05 OBÝVACÍ POKOJ + KK	20.69	LAMINÁTOVÁ PODLAHA	NP3	A1	B1		A1 B1 NUCENÉ VĚTRÁNÍ	2
B	3	07	06 LOŽNICE	13.92	LAMINÁTOVÁ PODLAHA	NP3	A1	B1		A1 B1	2
BYT B308											
B	3	08	01 CHODBA	5.83	LAMINÁTOVÁ PODLAHA	NP3	A1, A2	B1		A1 B1	2
B	3	08	02 KOUPELNA + WC	5.99	KERAMICKÁ DLAŽBA	NP2a	A1, A2	B1	C1a	NUCENÉ VĚTRÁNÍ	2
B	3	08	03 ŠATNA	3.57	LAMINÁTOVÁ PODLAHA	NP3	A1, A2	B1		A1 B1	2
B	3	08	04 OBÝVACÍ POKOJ + KK	21.50	LAMINÁTOVÁ PODLAHA	NP3	A1	B1		A1 B1 NUCENÉ VĚTRÁNÍ	2
B	3	08	05 LOŽNICE	13.41	LAMINÁTOVÁ PODLAHA	NP3	A1	B1		A1 B1	2
B	3	08	06 BALKON	4.03	DLAŽBA MRAZUVZDORNÁ	SB3					
BYT B309											
B	3	09	01 CHODBA	4.61	LAMINÁTOVÁ PODLAHA	NP3	A1, A2	B1		A1 B1	1
B	3	09	02 KOUPELNA + WC	4.64	KERAMICKÁ DLAŽBA	NP2a	A2	B1	C1a	NUCENÉ VĚTRÁNÍ	1
B	3	09	03 ŠATNA	2.93	LAMINÁTOVÁ PODLAHA	NP3	A1, A2	B1		A1 B1	1
B	3	09	04 OBÝVACÍ POKOJ + KK + LOŽNÍ KOUT	29.95	LAMINÁTOVÁ PODLAHA	NP3	A1, A2	B1		A1 B1 NUCENÉ VĚTRÁNÍ	1
B	3	09	05 BALKON	10.66	DLAŽBA MRAZUVZDORNÁ	SB2					
BYT B310											
B	3	10	01 CHODBA	9.06	LAMINÁTOVÁ PODLAHA	NP3	A1, A2	B1		A1 B1	2
B	3	10	02 ŠATNA	2.31	LAMINÁTOVÁ PODLAHA	NP3	A1, A2	B1		A1 B1	2
B	3	10	03 KOUPELNA + WC	4.74	KERAMICKÁ DLAŽBA	NP2a	A2	B1	C1a	NUCENÉ VĚTRÁNÍ	2
B	3	10	04 OBÝVACÍ POKOJ + KK	25.89	LAMINÁTOVÁ PODLAHA	NP3	A1, A2	B1		A1 B1 NUCENÉ VĚTRÁNÍ	2
B	3	10	05 LOŽNICE	12.38	LAMINÁTOVÁ PODLAHA	NP3	A1	B1		A1 B1	2
B	3	10	06 BALKON	2.70	DLAŽBA MRAZUVZDORNÁ	SB2					
BYT B311											
B	3	11	01 CHODBA	8.50	LAMINÁTOVÁ PODLAHA	NP3	A1, A2	B1		A1 B1	2
B	3	11	02 ŠATNA	3.24	LAMINÁTOVÁ PODLAHA	NP3	A1, A2	B1	C1a		2
B	3	11	03 WC	1.95	KERAMICKÁ DLAŽBA	NP2	A1, A2	B1	C1a	NUCENÉ VĚTRÁNÍ	2
B	3	11	04 KOUPELNA	4.73	KERAMICKÁ DLAŽBA	NP2a	A2	B1		A1 B1 NUCENÉ VĚTRÁNÍ	2
B	3	11	05 OBÝVACÍ POKOJ + KK	27.54	LAMINÁTOVÁ PODLAHA	NP3	A1, A2	B1		A1 B1 NUCENÉ VĚTRÁNÍ	2
B	3	11	06 LOŽNICE	12.08	LAMINÁTOVÁ PODLAHA	NP3	A1	B1		A1 B1	2
B	3	11	07 POKOJ	10.96	LAMINÁTOVÁ PODLAHA	NP3	A1	B1		A1 B1	2
B	3	11	08 TERASA	18.64	DLAŽBA MRAZUVZDORNÁ	SB3					
B	3	11	09 BALKON	2.70	DLAŽBA MRAZUVZDORNÁ	SB2					
SPOLEČNÉ PROSTORY, ZÁZEMÍ											
C	3	00	01 VÝSTUPNÍ PODESTA	12.17	KERAMICKÁ DLAŽBA	NP1	A1	B1, B2		A1 B1	
C	3	00	02 SCHODIŠTĚ	8.57	KERAMICKÁ DLAŽBA	NP7	A1	B1, B2		A1 B1 NUCENÉ VĚTRÁNÍ	
C	3	00	03 VÝTAHOVÁ ŠACHTA	3.87							
C	3	00	04 CHODBA	45.12	KERAMICKÁ DLAŽBA	NP1	A1	B1, B2		A1 B1	
C	3	00	05 TECH.MÍSTNOST	2.17	KERAMICKÁ DLAŽBA	NP1	A1	B1, B2		A1 B1	
Celkový součet:				689.48							

VYSVĚTLIVKY KÓDŮ:
KÓDY PODLAH - VIZ VÝPIS PODLAH, KÓDY POVRCHŮ STĚN A STROPŮ - VIZ TECHNICKÁ ZPRÁVA,
PODLAHA BALKONŮ / TERAS - VIZ SKLADBY ŘEZY

VÝPIS DILATACÍ - 3.NP

OZN.	MATERIÁL	CELKOVÁ DÉLKA [bm]	POZNÁMKY
DIL3.1	NEREZ L PROFIL	1,30	PODLAHA
DIL3.2	NEREZ LIŠTA	5,70	STĚNA, STROP

LEGENDA MATERIÁLŮ

- KONSTRUKCE ŽELEZOBETONOVÉ MONOLITICKÉ - viz ČÁST D.1.2 STAVEBNĚ KONSTRUKČNÍ ŘEŠENÍ
  - vodiváme povrchy zpřitedvují beton
  - pozbavtrky na kvalitu: viz TZ a část D.1.2 STAVEBNĚ KONSTRUKČNÍ ŘEŠENÍ
- VNĚJŠÍ STĚNY Z KERAMICKÝCH TVÁRNIC BROUŠENÝCH P15 (1.-2.NP), P10 (3.NP-PODKROVÍ) NA TENKOVRSTVOU MALTU V SYSTÉMU TŘÍDY M10 PŘÍKLADY V SYSTÉMU VČETNĚ VYZTUŽENÍ
- VNITŘNÍ NOSNÉ STĚNY Z KERAMICKÝCH TVÁRNIC P15 NA MALTU TŘÍDY M10, PŘÍKLADY V SYSTÉMU VČETNĚ VYZTUŽENÍ
- VNITŘNÍ NENOSNÉ PŘÍČKY Z KERAMICKÝCH TVÁRNIC P10 NA MALTU TŘÍDY M 5, PŘÍKLADY V SYSTÉMU VČETNĚ VYZTUŽENÍ
  - uložení překladů v místě bet.stěn na ocel. profil L100/100 kotveny chem. kotvami
- PŘÍČKY, PŘEDSTĚNY Z PÓROBETONOVÝCH TVÁRNIC NA MALTU V SYSTÉMU, PŘÍKLADY V SYSTÉMU
  - uložení překladů v místě bet.stěn na ocel. profil L100/100 kotveny chem. kotvami
- TEPELNÁ IZOLACE Z EXTRUDOVANÉHO POLYSTYRENU (XPS)
  - pozbavtrky na vlastnosti: viz TZ
- TEPELNÁ IZOLACE Z PĚNOVÉHO POLYSTYRENU (EPS)
  - pozbavtrky na vlastnosti: viz TZ
- 37 POŽADAVEK NA VZDUCHOVOU NEPRŮZVUČNOST (R'w) S AKUSTICKÝM UTĚSNĚNÍM U STROPNÍ A STŘEŠNÍ KONSTRUKCE
- 45 POŽADAVEK NA PROTIPOŽÁRNÍ ODOLNOST S POŽÁRNÍM UTĚSNĚNÍM U STROPNÍ A STŘEŠNÍ KONSTRUKCE

ODKAZY

- V1 OSOBNÍ VÝTAH VIZ PS-NT01-V1
- 1 LINOVÝ ODVODŇOVACÍ ŽLAB VIZ ČÁST D.1.4 TECHNIKA PROSTŘEDÍ STAVEB - ZDRAVOTNĚ TECHNICKÉ INSTALACE
- 2 KOVOVÁ VĚTRACÍ MŘÍŽKA 300x300mm - 2ks, ODSTÍN ŠEDÝ, VČETNĚ KOTVÍCÍCH PRVKŮ
- 3 OBEZDĚNÍ EL. POJISTKOVÝCH SKŘÍNÍ Z CIHEL PLNÝCH CP-P15 NA MVC 5.0, STROPNÍ DESKA ŽB, MONOLITICKÁ TL. 80mm VE SPÁDU 3%, KARI SÍŤ - 8x8/100x100mm, OPLECHOVÁNÍ POZINKOVANÝM LAKOVANÝM PLECHEM TL. 0,7mm, ODSTÍN ŠEDÝ POVRCHOVÁ ÚPRAVA STĚN OBKLAD Z KERAMICKÝCH OBKLADOVÝCH PASKŮ ODSTÍN ČERVENÝ (DLE FASÁDY)
- 4 PŘEKLAD OTVORU Z PROFILU 2 x L 50x5, CELKOVÁ DÉLKA 10.0m, MIN. ULOŽENÍ NA STĚNY 200mm
- 5 POMOCNÁ OK - OCEL, SLOUP Z PROFILU 2 x UA 100/40mm, DL. 2,1m, CELKOVÁ DÉLKA 101,0m, OBKLAD Z SDK S POŽÁRNÍ ODOLNOSTÍ EI 60DP1
- 6 INSTALACE OBLOŽÍT SDK OBKLADEM, CELKOVÁ PLOCHA CCA 99m2

POZNÁMKY

1. VÝROBNÍ DOKUMENTACE BUDE ŘEŠIT KONSTRUKCE A VÝROBKY DLE POŽADAVKU TZ
2. PRVKY ROZVODŮ (BYTOVÉ EL ROZVÁDĚČE) OSADIT V LICI STĚNY A OBEZDÍT Z PÓROBETONOVÝCH TVÁRNIC TL. 50mm, CELKEM PLOCHA CCA 96,5m2
3. PROSTUPY, DRÁŽKY ROZVODŮ (NO PRŮMĚRU) 200mm ZTI, VZT, PLYN, ELEKTRO, ÚT KONSTRUKCEMI SOUČÁST DODÁVKY ŘEMESEL A TECHNOLOGIE, MAO 200 mm SOUČÁST DODÁVKY STAVBY. PROSTUPY NAD 500mm VE ZDĚNÝCH KONSTRUKCÍCH OPATŘIT PŘEKLADY, V MÍSTĚ POŽ.DĚLICÍCH KONSTRUKCÍ UCPÁVKOU V SOULADU S VYHL. 23/2008Sb. §9 (8) V PLATNÉM ZNĚNÍ
4. DILATAČNÍ SPÁRY VYPLNIT TRVALE PRUŽNÝM MATERIÁLEM A OPATŘIT PODLAHOVÝMI, POPŘ. STĚNOVÝMI DILATAČNÍMI LIŠTAMI
5. NAPOJENÍ PLOCH ROZDÍLNÝCH MATERIÁLŮ NEBO PODKLADŮ U DMTEK PROVÉST POMOCÍ SKUTSTATELNÉ MŘÍŽKY
6. PŘECHODY NÁŠLAPNÝCH VRSTEV PODLAH PROVÉST V MÍSTĚ DVEŘNÍHO KŘÍDLA A POMOCÍ LIŠTY
7. PROVEDENÍ VŠECH KONSTRUKCÍ PŘÍČEK, VYPLNĚ OTVORŮ APOD.) MUSÍ RESPEKTOVAT PRŮHYBY VODOROVNÝCH KONSTRUKCÍ
8. KONSTRUKCE S POŽADAVKY NA VZDUCHOVOU A KROČJOVOU NEPRŮZVUČNOST MUSÍ SPLŇOVAT ZÁSADY SYSTÉMU (UKONČENÍ U NAVAZUJÍCÍCH KONSTRUKCÍ A VYPLNĚ OTVORŮ), ZÁSADY PRO VEDENÍ INSTALACÍ A ZÁSADY PRO NÁVAZNOST NA PODKLEDY (AKUSTICKÉ NÁSTAVCE) APOD.
9. HASÍCÍ PŘÍSTROJE OSADIT DLE ŘÍŠ, HYDRANTY V ODSTÍNU BÍLEM
10. SOUČÁSTÍ DODÁVKY KONSTRUKCÍ (STĚN, PODHLEDŮ APOD.) JSOU DVÍŘKA, KRYTY REVIZNÍCH OTVORŮ INSTALACÍ, POLOHU A VELIKOST DOHODNOUT S DODAVATELI JEDNOTLIVÝCH ŘEMESEL
11. PROVEDENÍ DLAŽEB A OBKLADŮ DLE BYTOVÉHO STANDARDU
12. VÝŠKA INSTALAČNÍCH PŘEDSTĚN 1200mm (Z TVÁRNIC POROBETONOVÝCH TL. 75mm, VČETNĚ PŘÍKLADU V SYSTÉMU)
13. PŘECHOD OMÍTKY NA OKENNÍ RÁMY POMOCÍ APU LIŠTY
14. KOTVOVÁNÍ V PD UVAŽOVÁNO SKLADEBNĚ
15. REVIZNÍ DVÍŘKA OSADIT VE V 1300 mm NAD PODLAHOU (SH)
16. KUCHYŇSKÉ LINKY NEJSOU DODÁVKOU STAVBY, PO ZAHRNUJE POUZE PŘÍPRAVU INSTALACÍ (ZTI, ELEKTRO, VZT)
17. PŘEDPOKLÁDÁ SE, ŽE PŘI UŽÍVÁNÍ PROSTOR 1.PP MUŽE TEPLOTA KLESNOUT V ZIMNÍM OBDOBÍ POD 0°C

SOUŘADNICOVÝ SYSTÉM - JTSK
VÝŠKOVÝ SYSTÉM - Bpv
±0,000 = 218,900 m.n.m.

ZPRACOVATEL ZDP	ARCHSTEP HK s.r.o., Hálkovnova 323, 500 02 Hradec Králové-2		Ing. Pavel Červený
GEN.PROJEKTANT	SANTIS a.s., Brněnská 1353/8, 591 01 Žďár nad Sázavou, tel.: 566 697 371, email: santis@santisantis.cz		
VEDOUCÍ ARCHITEKT	Ing. arch. Martin Zásuvk	tel.: 725 857 518	e-mail: zasuvka@santisantis.cz
HL. INŽ. PROJEKTU	Ing. Martin Jun	tel.: 606 722 471	e-mail: jun@santisantis.cz
VYPRACOVAL	Gabriela Fialová DiS.	tel.: 606 722 471	e-mail: fialova@santisantis.cz
KONTROLOVAL	Ing. Zdeněk Tuto		e-mail: tuto@santisantis.cz
INVESTOR	Nové Chvojanice s.r.o., č.p. 186, 250 01 Chvatěrky		
ZASTOUPENÝ	Pavel Loucka		
KONTAKTNÍ OSOBA	Ing. Radek Pilař	tel.: 601 311 101	e-mail: radek.pilar@suus.cz
KRAJ	Pardubický	OBEC	Pardubice
KRAJSKÝ ÚŘAD	Pardubice	STAVEBNÍ ÚŘAD	Pardubice

Ohrazenice

NÁZEV STAVBY

BYTOVÝ DŮM SO-01 V OBYTNÉM SOUBORU OHRAZENICE

building information modelling

STAVEBNÍ OBJEKT	SO - 01 OBYTNÝ DŮM
ČÁST	D.1.1 - ARCHITEKTONICKO-STAVEBNÍ ŘEŠENÍ (ASŘ)

NÁZEV VÝKRESU		MĚŘÍTKO	STUPEŇ PD
PŮDORYS 3.NP		**1 : 50**	**DPS**
ČÍSLO DVAKRÁT	ČLENĚNÍ DOKUMENTACE	DATUM TISKU	Č. VÝKRESU / Č. REVIZE
2018/07	D.1 - STAVEBNÍ A INŽENÝRSKÉ OBJEKTY	10/2018	**06**

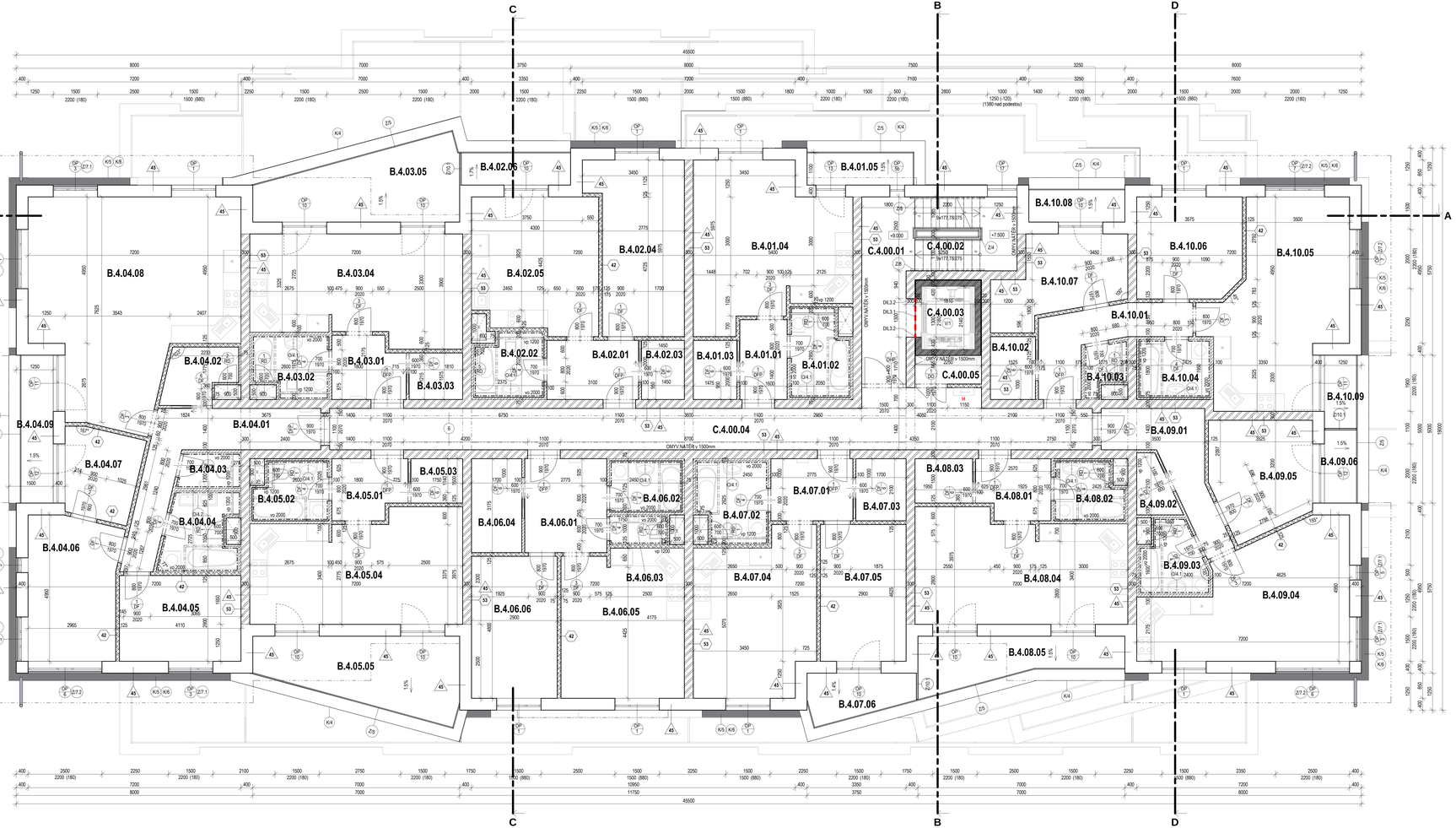

LEGENDA MÍSTNOSTÍ 4.NP

Číslo podlaží	Číslo místnosti	Varianta	Název	Plocha [m²]	Podlahy			Stěny		Strop		Poznámky	Stavební
					Materiál	Kód podlahy	Kód soklíku	Kód stěny	Kód soklíku	Kód stropu	Kód soklíku		
BYT B401													
B	4	01	01 CHODBA	4.32	LAMINÁTOVÁ PODLAHA	NP3	A1, A2	B1		A1	B1		2
B	4	01	02 KOUPELNA + WC	5.41	KERAMICKÁ DLAŽBA	NP2a	A1, A2	B1	C1a			NUCENÉ VĚTRÁNÍ	2
B	4	01	03 ŠATNA	2.95	LAMINÁTOVÁ PODLAHA	NP3	A1, A2	B1		A1	B1		2
B	4	01	04 OBÝVACÍ POKOJ + KK + LOŽNÍ KOUT	26.03	LAMINÁTOVÁ PODLAHA	NP3	A1	B1		A1	B1	NUCENÉ VĚTRÁNÍ	2
B	4	01	05 BALKON	3.94	DLAŽBA MRAZUVZDORNÁ	SB3							
BYT B402													
B	4	02	01 CHODBA	6.20	LAMINÁTOVÁ PODLAHA	NP3	A1, A2	B1		A1	B1		2
B	4	02	02 KOUPELNA + WC	4.59	KERAMICKÁ DLAŽBA	NP2a	A1, A2	B1	C1a			NUCENÉ VĚTRÁNÍ	2
B	4	02	03 ŠATNA	2.90	LAMINÁTOVÁ PODLAHA	NP3	A1, A2	B1		A1	B1		2
B	4	02	04 LOŽNICE	17.34	LAMINÁTOVÁ PODLAHA	NP3	A1	B1		A1	B1	NUCENÉ VĚTRÁNÍ	2
B	4	02	05 OBÝVACÍ POKOJ + KK	19.17	LAMINÁTOVÁ PODLAHA	NP3	A1	B1		A1	B1		2
B	4	02	06 BALKON	4.03	DLAŽBA MRAZUVZDORNÁ	SB3							
BYT B403													
B	4	03	01 CHODBA	5.04	LAMINÁTOVÁ PODLAHA	NP3	A1, A2	B1		A1	B1		1
B	4	03	02 KOUPELNA + WC	4.80	KERAMICKÁ DLAŽBA	NP2a	A1, A2	B1	C1a			NUCENÉ VĚTRÁNÍ	1
B	4	03	03 ŠATNA	2.85	LAMINÁTOVÁ PODLAHA	NP3	A1, A2	B1		A1	B1		1
B	4	03	04 OBÝVACÍ POKOJ + KK + LOŽNÍ KOUT	25.27	LAMINÁTOVÁ PODLAHA	NP3	A1, A2	B1		A1	B1	NUCENÉ VĚTRÁNÍ	1
B	4	03	05 BALKON	15.17	DLAŽBA MRAZUVZDORNÁ	SB2							
BYT B404													
B	4	04	01 CHODBA	12.59	LAMINÁTOVÁ PODLAHA	NP3	A1, A2	B1		A1	B1		2
B	4	04	02 ŠATNA	4.17	LAMINÁTOVÁ PODLAHA	NP3	A1, A2	B1		A1	B1		2
B	4	04	03 WC	2.15	KERAMICKÁ DLAŽBA	NP2	A1, A2	B1	C1a			NUCENÉ VĚTRÁNÍ	2
B	4	04	04 KOUPELNA	6.06	KERAMICKÁ DLAŽBA	NP2a	A1, A2	B1	C1a			NUCENÉ VĚTRÁNÍ	2
B	4	04	05 POKOJ	11.92	LAMINÁTOVÁ PODLAHA	NP3	A1	B1		A1	B1		2
B	4	04	06 LOŽNICE	14.60	LAMINÁTOVÁ PODLAHA	NP3	A1	B1		A1	B1		2
B	4	04	07 PRACOVNA	7.32	LAMINÁTOVÁ PODLAHA	NP3	A1	B1		A1	B1		2
B	4	04	08 OBÝVACÍ POKOJ + KK	44.82	LAMINÁTOVÁ PODLAHA	NP3	A1	B1		A1	B1	NUCENÉ VĚTRÁNÍ	2
B	4	04	09 BALKON	5.39	DLAŽBA MRAZUVZDORNÁ	SB2							
BYT B405													
B	4	05	01 CHODBA	4.94	LAMINÁTOVÁ PODLAHA	NP3	A1, A2	B1		A1	B1		1
B	4	05	02 KOUPELNA + WC	4.64	KERAMICKÁ DLAŽBA	NP2a	A2	B1	C1a			NUCENÉ VĚTRÁNÍ	1
B	4	05	03 ŠATNA	2.63	LAMINÁTOVÁ PODLAHA	NP3	A1, A2	B1		A1	B1		1
B	4	05	04 OBÝVACÍ POKOJ + KK + LOŽNÍ KOUT	25.81	LAMINÁTOVÁ PODLAHA	NP3	A1, A2	B1		A1	B1	NUCENÉ VĚTRÁNÍ	1
B	4	05	05 BALKON	15.29	DLAŽBA MRAZUVZDORNÁ	SB2							
BYT B406													
B	4	06	01 CHODBA	8.81	LAMINÁTOVÁ PODLAHA	NP3	A1, A2	B1		A1	B1		2
B	4	06	02 KOUPELNA	4.23	KERAMICKÁ DLAŽBA	NP2a	A2	B1	C1a			NUCENÉ VĚTRÁNÍ	2
B	4	06	03 WC	1.75	KERAMICKÁ DLAŽBA	NP2	A1, A2	B1	C1a				2
B	4	06	04 ŠATNA	5.45	LAMINÁTOVÁ PODLAHA	NP3	A1, A2	B1		A1	B1		2
B	4	06	05 OBÝVACÍ POKOJ + KK	20.68	LAMINÁTOVÁ PODLAHA	NP3	A1	B1		A1	B1	NUCENÉ VĚTRÁNÍ	2
B	4	06	06 LOŽNICE	13.92	LAMINÁTOVÁ PODLAHA	NP3	A1	B1		A1	B1		2
BYT B407													
B	4	07	01 CHODBA	5.83	LAMINÁTOVÁ PODLAHA	NP3	A1, A2	B1		A1	B1		2
B	4	07	02 KOUPELNA + WC	5.99	KERAMICKÁ DLAŽBA	NP2a	A1, A2	B1	C1a			NUCENÉ VĚTRÁNÍ	2
B	4	07	03 ŠATNA	3.57	LAMINÁTOVÁ PODLAHA	NP3	A1, A2	B1		A1	B1		2
B	4	07	04 OBÝVACÍ POKOJ + KK	21.50	LAMINÁTOVÁ PODLAHA	NP3	A1	B1		A1	B1	NUCENÉ VĚTRÁNÍ	2
B	4	07	05 LOŽNICE	13.41	LAMINÁTOVÁ PODLAHA	NP3	A1	B1		A1	B1		2
B	4	07	06 BALKON	5.07	DLAŽBA MRAZUVZDORNÁ	SB2							
BYT B408													
B	4	08	01 CHODBA	4.98	LAMINÁTOVÁ PODLAHA	NP3	A1, A2	B1		A1	B1		1
B	4	08	02 KOUPELNA + WC	4.28	KERAMICKÁ DLAŽBA	NP2a	A2	B1	C1a			NUCENÉ VĚTRÁNÍ	1
B	4	08	03 ŠATNA	2.93	LAMINÁTOVÁ PODLAHA	NP3	A1, A2	B1		A1	B1		1
B	4	08	04 OBÝVACÍ POKOJ + KK + LOŽNÍ KOUT	25.83	LAMINÁTOVÁ PODLAHA	NP3	A1, A2	B1		A1	B1	NUCENÉ VĚTRÁNÍ	1
B	4	08	05 BALKON	9.77	DLAŽBA MRAZUVZDORNÁ	SB2							
BYT B409													
B	4	09	01 CHODBA	9.06	LAMINÁTOVÁ PODLAHA	NP3	A1, A2	B1		A1	B1		2
B	4	09	02 ŠATNA	2.31	LAMINÁTOVÁ PODLAHA	NP3	A1, A2	B1		A1	B1		2
B	4	09	03 KOUPELNA + WC	4.71	KERAMICKÁ DLAŽBA	NP2a	A2	B1	C1a			NUCENÉ VĚTRÁNÍ	2
B	4	09	04 OBÝVACÍ POKOJ + KK	25.89	LAMINÁTOVÁ PODLAHA	NP3	A1, A2	B1		A1	B1	NUCENÉ VĚTRÁNÍ	2
B	4	09	05 LOŽNICE	12.38	LAMINÁTOVÁ PODLAHA	NP3	A1	B1		A1	B1		2
B	4	09	06 BALKON	2.70	DLAŽBA MRAZUVZDORNÁ	SB2							
BYT B410													
B	4	10	01 CHODBA	8.50	LAMINÁTOVÁ PODLAHA	NP3	A1, A2	B1		A1	B1		2
B	4	10	02 ŠATNA	3.24	LAMINÁTOVÁ PODLAHA	NP3	A1, A2	B1		A1	B1		2
B	4	10	03 WC	1.95	KERAMICKÁ DLAŽBA	NP2	A1, A2	B1	C1a			NUCENÉ VĚTRÁNÍ	2
B	4	10	04 KOUPELNA	4.73	KERAMICKÁ DLAŽBA	NP2a	A1, A2	B1	C1a			NUCENÉ VĚTRÁNÍ	2
B	4	10	05 OBÝVACÍ POKOJ + KK	27.54	LAMINÁTOVÁ PODLAHA	NP3	A1, A2	B1		A1	B1	NUCENÉ VĚTRÁNÍ	2
B	4	10	06 LOŽNICE	12.08	LAMINÁTOVÁ PODLAHA	NP3	A1	B1		A1	B1		2
B	4	10	07 POKOJ	10.96	LAMINÁTOVÁ PODLAHA	NP3	A1	B1		A1	B1		2
B	4	10	08 BALKON	3.49	DLAŽBA MRAZUVZDORNÁ	SB2							
B	4	10	09 BALKON	2.70	DLAŽBA MRAZUVZDORNÁ	SB2							
SPOLEČNÉ PROSTORY, ZÁZEMÍ													
C	4	00	01 VÝSTUPNÍ PODESTA	10.24	KERAMICKÁ DLAŽBA	NP1	A1	B1, B2		A1	B1		
C	4	00	02 SCHODIŠTĚ	8.61	KERAMICKÁ DLAŽBA	NP1	A1	B1, B2		A1	B1	NUCENÉ VĚTRÁNÍ	
C	4	00	03 VÝTAHOVÁ ŠACHTA	3.87									
C	4	00	04 CHODBA	38.99	KERAMICKÁ DLAŽBA	NP1	A1	B1, B2		A1	B1		
C	4	00	05 TECH.MÍSTNOST	2.17	KERAMICKÁ DLAŽBA	NP1	A1	B1, B2		A1	B1		
Celkový součet				666.37									

VYSVĚTLIVKY KÓDŮ:
KÓDY PODLAH - VIZ VÝPIS PODLAH, KÓDY POVRCHŮ STĚN A STROPŮ - VIZ TECHNICKÁ ZPRÁVA,
PODLAHA BALKONŮ / TERAS - VIZ SKLADBY ŘEZY

VÝPIS DILATACÍ - 4.NP

OZN.	MATERIÁL	CELKOVÁ DÉLKA [bm]	POZNÁMKY
DIL3.1	NEREZ L PROFIL	1,30	PODLAHA
DIL3.2	NEREZ LIŠTA	5,70	STĚNA, STROP

LEGENDA MATERIÁLŮ

- KONSTRUKCE ŽELEZOBETONOVÉ MONOLITICKÉ - viz ČÁST D.1.2 STAVEBNĚ KONSTRUKČNÍ ŘEŠENÍ
  - viditelné povrchy pohledový beton
  - počbarvky na kraliti; viz TZ a část D.1.2 STAVEBNĚ KONSTRUKČNÍ ŘEŠENÍ
- VNĚJŠÍ STĚNY Z KERAMICKÝCH TVÁRNIC BROUŠENÝCH P15 (1-2 NP), P10 (3.NP-POKROVÍ) NA TENKOVRSTVOU MALTU V SYSTÉMU TŘÍDY M10 PŘEKLADY V SYSTÉMU VČETNĚ VYZTUŽENÍ
- VNITŘNÍ NOSNÉ STĚNY Z KERAMICKÝCH TVÁRNIC P15 NA MALTU TŘÍDY M10, PŘEKLADY V SYSTÉMU VČETNĚ VYZTUŽENÍ
- VNITŘNÍ NENOSNÉ PŘÍČKY Z KERAMICKÝCH TVÁRNIC P10 NA MALTU TŘÍDY M 5, PŘEKLADY V SYSTÉMU VČETNĚ VYZTUŽENÍ
  uložení překladů v mezilité bet.stěn na ocel. profil L 100/100 kotvený chem. kotvami
- PŘÍČKY, PŘEDSTĚNY Z POROBETONOVÝCH TVÁRNIC NA MALTU V SYSTÉMU, PŘEKLADY V SYSTÉMU
  uložení překladů v mezilité bet.stěn na ocel. profil L 100/100 kotvený chem. kotvami
- TEPELNÁ IZOLACE Z EXTRUDOVANÉHO POLYSTYRENU (XPS)
  - počbarvky na vlastnosti: viz TZ
- TEPELNÁ IZOLACE Z PĚNOVÉHO POLYSTYRENU (EPS)
  - počbarvky na vlastnosti: viz TZ
- 37 POŽADAVEK NA VZDUCHOVOU NEPRŮVZUČNOST (R w) S AKUSTICKÝM UTĚSNĚNÍM U STROPNÍ A STŘEŠNÍ KONSTRUKCE
- 45 POŽADAVEK NA PROTIPOŽÁRNÍ ODOLNOST S POŽÁRNÍM UTĚSNĚNÍM U STROPNÍ A STŘEŠNÍ KONSTRUKCE

ODKAZY

- V1 OSOBNÍ VÝTAH VIZ PS-NT01-V1
- 1 LINOVÝ ODVODŇOVACÍ ŽLAB VIZ ČÁST D.1.4 TECHNIKA PROSTŘEDÍ STAVEB - ZDRAVOTNĚ TECHNICKÉ INSTALACE
- 2 KOVOVÁ VĚTRACÍ MŘÍŽKA 300x300mm - 2ks, ODSTÍN ŠEDÝ, VČETNĚ KOTVÍCÍCH PRVKŮ
- 3 OBEZDĚNÉ EL. POUSTKOVÝCH SKŘÍNÍ Z CHEL PLNÝCH CP-P15 NA MVC 5.0, STROPNÍ DESKA ZB. MONOLITICKÁ TL. 85mm VE SPÁDU 3%, KARI SÍŤ - 8x8/100x100mm, OPLECHOVÁNÍ PODNÁSYPNÝM LAMOVANÝM PLECHEM TL. 0,7mm, ODSTÍN ŠEDÝ POVRCHOVÁ ÚPRAVA STĚN: OBKLAD Z KERAMICKÝCH OBKLADOVÝCH PÁSKŮ ODSTÍN ČERVENÝ (DLE FASÁDY)
- 4 PŘÍKLAD OTVORU Z PROFILU 2 x L 50x5, CELKOVÁ DÉLKA 10,0m, MIN. ULOŽENÍ NA STĚNY 200mm
- 5 POMOCNÁ OK - OCEL, SLOUP Z PROFILU 2 x UA 100/40mm, DL. 2,1m, CELKOVÁ DÉLKA 101,0m, OBKLAD Z SDK S POŽÁRNÍ ODOLNOSTÍ EI 60DP1
- 6 INSTALACE OBLOŽT. SDK OBKLADEM, CELKOVÁ PLOCHA CCA 99m2

POZNÁMKY

1. VÝROBNÍ DOKUMENTACE BUDE ŘEŠIT KONSTRUKCE A VÝROBKY DLE POŽADAVKŮ TZ
2. PRVKY ROZVODŮ (BYTOVÉ EL.ROZVADĚČE) OSADIT V LICI STĚNY A OBEZDÍT Z POROBETONOVÝCH TVÁRNIC TL. 50mm, CELKEM PLOCHA CCA 86,5m2.
3. PROSTUPY, DRÁŽKY ROZVODŮ (DO PRŮMĚRU 200mm - ZTI, VZT, PLYN, ELEKTRO, ÚT KONSTRUKCEMI SOUČÁST DODÁVKY ŘEMESEL A TECHNOLOGIE, NAD 200 mm SOUČÁST DODÁVKY STAVBY. PROSTUPY NAD 500mm VE ZDĚNÝCH KONSTRUKCÍCH OPATŘIT PŘEKLADY, V MÍSTĚ POŠKOZENÍ KONSTRUKCÍ UOPRAVKOU V SOULADU S VYHL. 23/2008Sb. §9 (8) V PLATNÉM ZNĚNÍ
4. DILATAČNÍ SPÁRY VYPLNIT TRVALE PRUŽNÝM MATERIÁLEM A OPATŘIT PODLAHOVÝMI, POPŘ. STĚNOVÝMI DILATAČNÍMI LIŠTAMI
5. NAPOJENÍ PLOCH R.OZDÍLNÝCH MATERIÁLŮ NEBO PODKLADŮ U OMÍTEK PROVÉST POMOCÍ SKLOTEXTILNÍ MŘÍŽKY
6. PŘECHODY NÁŠLAPNÝCH VRSTEV PODLAH PROVÉST V MÍSTĚ DVEŘNÍHO KŘÍDLA A POMOCÍ LIŠTY
7. PROVEDENÍ VŠECH KONSTRUKCÍ PŘÍČEK, VYPLNĚ OTVORŮ APOD.) MUSÍ RESPEKTOVAT PRŮHYB VODOROVNÝCH KONSTRUKCÍ
8. KONSTRUKCE S POŽADAVKY NA VZDUCHOVOU A AKROŽZUKOVOU NEPRŮVZUČNOST MUSÍ SPLŇOVAT ZÁSADY SYSTÉMU (UKOTVENÍ U NAVAZUJÍCÍCH KONSTRUKCÍ A VYPLNĚ OTVORŮ), ZÁSADY PRO VEDENÍ INSTALACÍ A ZÁSADY PRO NÁVAZNOST NA PODHLEDY (AKUSTICKÉ NÁSTAVCE) APOD.
9. HASÍCÍ PŘÍSTROJE OSADIT DLE PBŘ. HYDRANTY V ODSTINU BÍLÉM
10. SOUČÁSTÍ DODÁVKY KONSTRUKCÍ (STĚN, PODHLEDŮ APOD.) JSOU DVÍŘKA, KRYTY REVIZNÍCH OTVORŮ INSTALACÍ POLOHU A VELIKOST DOHODNOUT S DODAVATELI JEDNOTLIVÝCH ŘEMESEL
11. PROVEDENÍ DLAŽEB A OBKLADŮ DLE BYTOVÉHO STANDARDU
12. VÝŠKA INSTALAČNÍCH PŘEDSTĚN 1200mm (Z TVÁRNIC POROBETONOVÝCH TL. 75mm, VČETNĚ PŘEKLADU V SYSTÉMU)
13. PŘECHODI OMÍTKY NA OKENNÍ RÁMY POMOCÍ APU LIŠTY
14. KOTVÁNÍ V PD UVAŽOVÁNO SKLADEBNĚ
15. REVIZNÍ DVÍŘKA OSADIT VE V 1300 mm NAD PODLAHOU (SH)
16. KUCHYŇSKÉ LINKY NE JSOU DODÁVKOU STAVBY. PD ZAHRNUJE POUZE PŘÍPRAVU INSTALACÍ (ZTI, ELEKTRO, VZT)
17. PŘEDPOKLÁDÁ SE, ŽE PŘI UŽÍVÁNÍ PROSTOR 1.PP MUŽE TEPLOTA KLESNOUT V ZIMNÍM OBDOBÍ POD 0°C

SOUŘADNICOVÝ SYSTÉM - JTSK
VÝŠKOVÝ SYSTÉM - Bpv
±0,000 = 218,900 m.n.m.

Ing. Pavel Červený

ZPRACOVATEL	ARCHITEKT HK s.r.o., Habrmanova 323, 500 02 Hradec Králové-2		
EIA PROJEKTANT	SANTIS a.s., Brněnská 1353/8, 591 01 Žďár nad Sázavou, tel.: 566 697 371, email: santis@santisantis.cz		
VEDOUCÍ ARCHITEKT	Ing. arch. Martin Zásuvá	tel.: 725 837 518	e-mail: zasuva@arkitekt-hk.cz
HL. INŽ. PROJEKTU	Ing. Martin Jun	tel.: 606 722 471	e-mail: jun@ateliersantis.cz
VYPRACOVAL	Gabriela Fialová DiS.	tel.: 606 722 471	e-mail: fialova@ateliersantis.cz
KONTROLOVAL	Ing. Zdeněk Tuto		e-mail: tuto@ateliersantis.cz
INVESTOR	Nová Ohrazenice s.r.o., č.p. 186, 290 01 Ostrá/Ely		
ZASTOUPENÍ	Pavel Loudal		
KONTAKTNÍ OSOBA	Ing. Radek Pilař	tel.: 601 311 101	e-mail: radek.pilar@suus.cz
KRAJ	Pardubický	OBEC	Pardubice
KRAJSKÝ ÚŘAD	Pardubice	STAVEBNÍ ÚŘAD	Pardubice

Nová Ohrazenice

NÁZEV STAVBY	**BYTOVÝ DŮM SO-01 V OBYTNÉM SOUBORU OHRAZENICE**
STAVEBNÍ OBJEKT	SO - 01 OBYTNÝ DŮM
ČÁST	D.1.1 - ARCHITEKTONICKO-STAVEBNÍ ŘEŠENÍ (ASŘ)

building information modelling

NÁZEV VÝKRESU	MĚŘÍTKO	STUPEŇ PD
PŮDORYS 4.NP	**1 : 50**	**DPS**
ČÍSLO/ZAKÁZKY: 2018/07 · ČLENĚNÍ DOKUMENTACE: D.1 - STAVEBNÍ A INŽENÝRSKÉ OBJEKTY · DATUM TISKU: 10/2018	Č. VÝKRESU: **07**	Č. REVIZE:

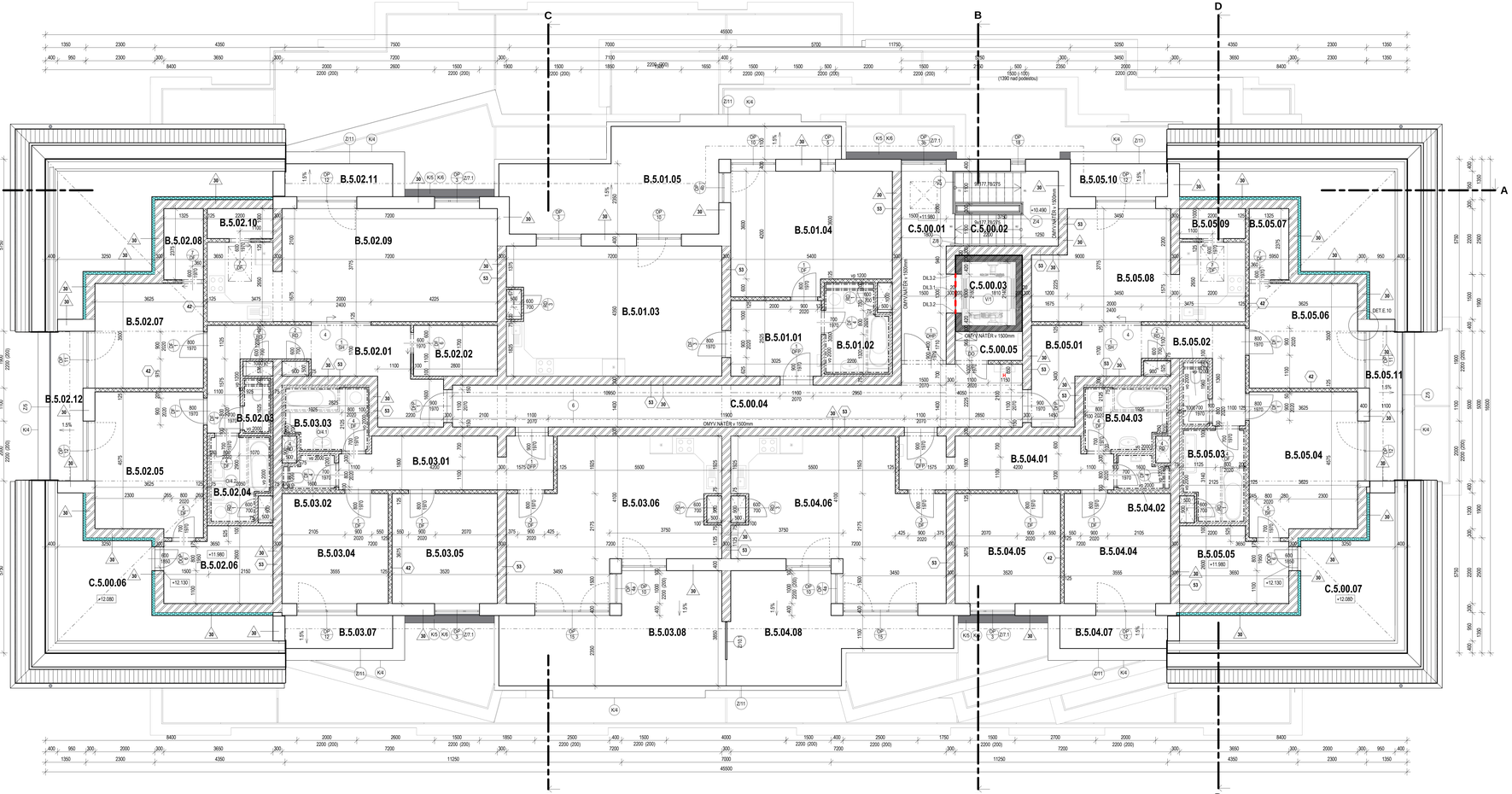

LEGENDA MÍSTNOSTÍ PODKROVÍ

Kód: Funkční jednotka	Podlaží	Místnost	Název	Plocha [m²]	Podlahy: Materiál vrstvy	Kód podlahy	Stěny: Kód stěny	Kód strany	Strop: Kód stropu	Kód strany	Poznámky	Standard
BYT B501												
B	5	01	01	CHODBA	7.64	LAMINÁTOVÁ PODLAHA	NP6	A1, A2	B1	A1	B1	3
B	5	01	02	KOUPELNA + WC	5.83	KERAMICKÁ DLAŽBA	NP5a	A1, A2	B1	C1a	NUCENÉ VĚTRÁNÍ	3
B	5	01	03	OBÝVACÍ POKOJ + KK	30.66	LAMINÁTOVÁ PODLAHA	NP6	A1	B1	A1	B1 NUCENÉ VĚTRÁNÍ	3
B	5	01	04	LOŽNICE	21.24	LAMINÁTOVÁ PODLAHA	NP6	A1	B1	A1	B1	3
B	5	01	05	TERASA	25.78	DLAŽBA MRAZUVZDORNÁ	SB3					
BYT B502												
B	5	02	01	CHODBA	15.91	LAMINÁTOVÁ PODLAHA	NP6	A1, A2	B1	A1	B1	3
B	5	02	02	ŠATNA	4.76	LAMINÁTOVÁ PODLAHA	NP6	A1, A2	B1	A1	B1 NUCENÉ VĚTRÁNÍ	3
B	5	02	03	WC	1.50	KERAMICKÁ DLAŽBA	NP5	A2	B1	C1a		3
B	5	02	04	KOUPELNA	5.45	KERAMICKÁ DLAŽBA	NP5a	A2	B1	C1a		3
B	5	02	05	LOŽNICE	16.98	LAMINÁTOVÁ PODLAHA	NP6	A1	B1	A1	B1	3
B	5	02	06	ŠATNA	8.73	LAMINÁTOVÁ PODLAHA	NP6	A1, A2	B1	A1	B1	3
B	5	02	07	POKOJ	12.69	LAMINÁTOVÁ PODLAHA	NP6	A1	B1	A1	B1	3
B	5	02	08	ŠATNA	3.15	LAMINÁTOVÁ PODLAHA	NP6	A1	B1	A1	B1	3
B	5	02	09	OBÝVACÍ POKOJ + KK	33.51	LAMINÁTOVÁ PODLAHA	NP6	A1	B1	A1	B1 NUCENÉ VĚTRÁNÍ	3
B	5	02	10	SPIŽ	2.20	LAMINÁTOVÁ PODLAHA	NP6	A1	B1	A1	B1 NUCENÉ VĚTRÁNÍ	3
B	5	02	11	TERASA	3.89	DLAŽBA MRAZUVZDORNÁ	SB2					
B	5	02	12	BALKON	5.39	DLAŽBA MRAZUVZDORNÁ	SB2					
BYT B503												
B	5	03	01	CHODBA	12.05	LAMINÁTOVÁ PODLAHA	NP6	A1, A2	B1	A1	B1	3
B	5	03	02	WC	1.78	KERAMICKÁ DLAŽBA	NP5	A1, A2	B1		NUCENÉ VĚTRÁNÍ	3
B	5	03	03	KOUPELNA	5.72	KERAMICKÁ DLAŽBA	NP5a	A1, A2	B1	C1a	NUCENÉ VĚTRÁNÍ	3
B	5	03	04	LOŽNICE	13.06	LAMINÁTOVÁ PODLAHA	NP6	A1	B1	A1	B1	3
B	5	03	05	POKOJ	12.94	LAMINÁTOVÁ PODLAHA	NP6	A1	B1	A1	B1	3
B	5	03	06	OBÝVACÍ POKOJ + KK	30.79	LAMINÁTOVÁ PODLAHA	NP6	A1	B1	A1	B1 NUCENÉ VĚTRÁNÍ	3
B	5	03	07	TERASA	3.89	DLAŽBA MRAZUVZDORNÁ	SB2					
B	5	03	08	TERASA	22.79	DLAŽBA MRAZUVZDORNÁ	SB3					
BYT B504												
B	5	04	01	CHODBA	12.05	LAMINÁTOVÁ PODLAHA	NP6	A1, A2	B1	A1	B1	3
B	5	04	02	WC	1.78	KERAMICKÁ DLAŽBA	NP5	A1, A2	B1		NUCENÉ VĚTRÁNÍ	3
B	5	04	03	KOUPELNA	5.72	KERAMICKÁ DLAŽBA	NP5a	A1, A2	B1	C1a	NUCENÉ VĚTRÁNÍ	3
B	5	04	04	LOŽNICE	13.06	LAMINÁTOVÁ PODLAHA	NP6	A1	B1	A1	B1	3
B	5	04	05	POKOJ	12.94	LAMINÁTOVÁ PODLAHA	NP6	A1	B1	A1	B1	3
B	5	04	06	OBÝVACÍ POKOJ + KK	30.79	LAMINÁTOVÁ PODLAHA	NP6	A1	B1	A1	B1 NUCENÉ VĚTRÁNÍ	3
B	5	04	07	TERASA	3.89	DLAŽBA MRAZUVZDORNÁ	SB2					
B	5	04	08	TERASA	18.10	DLAŽBA MRAZUVZDORNÁ	SB3					
BYT B505												
B	5	05	01	CHODBA	15.02	LAMINÁTOVÁ PODLAHA	NP6	A1, A2	B1	A1	B1	3
B	5	05	02	WC	1.81	KERAMICKÁ DLAŽBA	NP5	A2	B1	C1a	NUCENÉ VĚTRÁNÍ	3
B	5	05	03	KOUPELNA	6.19	KERAMICKÁ DLAŽBA	NP5a	A1, A2	B1	C1a	NUCENÉ VĚTRÁNÍ	3
B	5	05	04	LOŽNICE	16.98	LAMINÁTOVÁ PODLAHA	NP6	A1	B1	A1	B1	3
B	5	05	05	ŠATNA	8.73	LAMINÁTOVÁ PODLAHA	NP6	A1, A2	B1	A1	B1	3
B	5	05	06	POKOJ	12.69	LAMINÁTOVÁ PODLAHA	NP6	A1	B1	A1	B1	3
B	5	05	07	ŠATNA	3.15	LAMINÁTOVÁ PODLAHA	NP6	A1	B1	A1	B1	3
B	5	05	08	OBÝVACÍ POKOJ + KK	22.00	LAMINÁTOVÁ PODLAHA	NP6	A1	B1	A1	B1 NUCENÉ VĚTRÁNÍ	3
B	5	05	09	SPIŽ	2.20	LAMINÁTOVÁ PODLAHA	NP6	A1	B1	A1	B1 NUCENÉ VĚTRÁNÍ	3
B	5	05	10	TERASA	3.56	DLAŽBA MRAZUVZDORNÁ	SB2					
B	5	05	11	BALKON	5.39	DLAŽBA MRAZUVZDORNÁ	SB2					
SPOLEČNÉ PROSTORY, ZÁZEMÍ												
C	5	00	01	VÝSTUPNÍ PODESTA	10.24	KERAMICKÁ DLAŽBA	NP4	A1	B1, B2	A1	B1	
C	5	00	02	SCHODIŠTĚ	8.61	KERAMICKÁ DLAŽBA	NP7	A1	B1, B2	A1	B1 NUCENÉ VĚTRÁNÍ	
C	5	00	03	VÝTAHOVÁ ŠACHTA	3.87							
C	5	00	04	CHODBA	29.93	KERAMICKÁ DLAŽBA	NP4	A1	B1, B2	A1	B1	
C	5	00	05	TECH.MÍSTNOST	2.17	KERAMICKÁ DLAŽBA	NP4	A1	B1, B2	A1	B1	
C	5	00	06	PŮDNÍ PROSTOR	16.36		SB6	A1				
C	5	00	07	PŮDNÍ PROSTOR	16.47		SB6	A1				
					591.59							

VYSVĚTLIVKY KÓDŮ:
KÓDY PODLAH - VIZ VÝPIS PODLAH, KÓDY POVRCHŮ STĚN A STROPŮ - VIZ TECHNICKÁ ZPRÁVA,
PODLAHA BALKONŮ / TERAS - VIZ SKLADBY ŘEZY

VÝPIS DILATACÍ - PODKROVÍ

OZN.	MATERIÁL	CELKOVÁ DÉLKA [bm]	POZNÁMKY
DIL3.1	NEREZ L PROFIL	1,30	PODLAHA
DIL3.2	NEREZOVÁ LIŠTA	5,70	STĚNA, STROP

LEGENDA MATERIÁLŮ

- KONSTRUKCE ŽELEZOBETONOVÉ MONOLITICKÉ - viz ČÁST D.1.2 STAVEBNĚ KONSTRUKČNÍ ŘEŠENÍ
  - viditelné povrchy pohledový beton
  - podbadený na kraslici, viz TZ a část D.1.2 STAVEBNĚ KONSTRUKČNÍ ŘEŠENÍ
- VNĚJŠÍ STĚNY Z KERAMICKÝCH TVÁRNIC BROUŠENÝCH P15 (1.-2.NP), P10 (3.NP-PODKROVÍ) NA TEMOVIŘSTVOU MALTU V SYSTÉMU TŘÍDY M10 PŘEKLADY V SYSTÉMU VČETNĚ VYZTUŽENÍ
- VNITŘNÍ NOSNÉ STĚNY Z KERAMICKÝCH TVÁRNIC P15 NA MALTU TŘÍDY M10, PŘEKLADY V SYSTÉMU VČETNĚ VYZTUŽENÍ
- VNITŘNÍ NENOSNÉ PŘÍČKY Z KERAMICKÝCH TVÁRNIC P10 NA MALTU TŘÍDY M 5, PŘEKLADY V SYSTÉMU VČETNĚ VYZTUŽENÍ
  uložení překladů v mistě bet stěn na ocel. profil L100/100 kotveny chem. kotvami
- PŘÍČKY, PŘÍDZIVKY Z POROBETONOVÝCH TVÁRNIC NA MALTU V SYSTÉMU, PŘEKLADY V SYSTÉMU
  uložení překladů v mistě bet stěn na ocel. profil L100/100 kotveny chem. kotvami
- TEPELNÁ IZOLACE Z EXTRUDOVANÉHO POLYSTYRENU (XPS)
  - podbadený na vlastnosti viz TZ
- TEPELNÁ IZOLACE Z PĚNOVÉHO POLYSTYRENU (EPS)
  - podbadený na vlastnosti viz TZ

37 POŽADAVEK NA VZDUCHOVOU NEPRŮZVUČNOST (R w) S AKUSTICKÝM UTĚSNĚNÍM U STROPNÍ A STŘEŠNÍ KONSTRUKCE

45 POŽADAVEK NA PROTIPOŽÁRNÍ ODOLNOST S POŽÁRNÍM UTĚSNĚNÍM U STROPNÍ A STŘEŠNÍ KONSTRUKCE

ODKAZY

V1 CISOBM VÍTAM V2 PS-NT01-V1

1 LINIOVÝ ODVODŇOVACÍ ŽLAB VIZ ČÁST D.1.4 TECHNIKA PROSTŘEDÍ STAVEB - ZDRAVOTNĚ TECHNICKÉ INSTALACE

2 KOVOVÁ VĚTRACÍ MŘÍŽKA 300x300mm - 2ks. ODSTÍN ŠEDÝ, VČETNĚ KOTVÍCÍCH PRVKŮ

3 OBEZDĚNÍ EL. POJISTKOVÝCH SKŘÍNÍ Z CIHEL PLNÝCH CP-P15 NA MVC 5.0, STROPNÍ DESKA ŽB. MONOLITICKÁ TL. 80mm VE SPÁDU 3%, KARI SÍŤ - 8x8/100x100mm, OPLECHOVÁNÍ POZINKOVANÝM LAKOVANÝM PLECHEM TL. 0,7mm, ODSTÍN ŠEDÝ POVRCHOVÁ ÚPRAVA STĚN: OBKLAD Z KERAMICKÝCH OBKLADOVÝCH PÁSKŮ ODSTÍN ČERVENÝ (DLE FASÁDY)

4 PŘEKLAD OTVORU Z PROFILU 2 x L 50x5, CELKOVÁ DÉLKA 10,0m, MIN. ULOŽENÍ NA STĚNY 200mm

5 POMOCNÁ OK - OCEL, SLOUP Z PROFILU 2 x L0A 100/40mm, DL. 2,1m, CELKOVÁ DÉLKA 101,0m, OBKLAD Z SDK S POŽÁRNÍ ODOLNOSTÍ EI 60DP1

6 INSTALACE OBLOŽÍT SDK OBKLADEM, CELKOVÁ PLOCHA CCA 99m2

POZNÁMKY

1. VÝROBNÍ DOKUMENTACE BUDE ŘEŠIT KONSTRUKCE A VÝROBKY DLE POŽADAVKŮ TZ
2. PRVKY ROZVODŮ (BYTOVÉ EL.ROZVADĚČE) OSADIT V LICÍ STĚNY A OBEZDÍT Z PÓROBETONOVÝCH TVÁRNIC TL. 50mm, CELKEM PLOCHA CCA 86,5m2.
3. PROSTUPY, DRÁŽKY ROZVODŮ DO PRŮMĚRU 200mm ZTI, VZT, PLYN, ELEKTRO, ÚT KONSTRUKCEMI SOUČÁST DODÁVKY ŘEMESEL A TECHNOLOGIE, NAD 200 mm SOUČÁST DODÁVKY STAVBY, PROSTUPY NAD 500mm VE ZIDEŇCH KONSTRUKCÍCH OPATŘIT PŘEKLADY, V MÍSTĚ PŘEJÍŽDĚCÍCH KONSTRUKCÍ UCPÁVKOU V SOULADU S V+H4, 23/2005Sb. §9 (6) V PLATNÉM ZNĚNÍ
4. DILATAČNÍ SPÁRY VYPLNIT TRVALE PRUŽNÝM MATERIÁLEM A OPATŘIT PODLAHOVÝMI, POPŘ. STĚNOVÝMI DILATAČNÍMI LIŠTAMI
5. NAPOJENÍ PLOCH ROZDÍLNÝCH MATERIÁLŮ NEBO PODKLADŮ U OMÍTEK PROVÉST POMOCÍ SKLOTEXTILNÍ MŘÍŽKY
6. PŘECHODY NA ŠAPAVÝCH VÝŠKÁCH V PODLAHÁCH PROVÉST V MÍSTĚ DVÉŘNÍHO KŘÍDLA A POMOCÍ LIŠTY
7. PROVEDENÍ VŠECH KONSTRUKCÍ (PŘÍČEK, VYPLNĚ OTVORŮ APOD.) MUSÍ RESPEKTOVAT PRŮHYB VODOROVNÝCH KONSTRUKCÍ
8. KONSTRUKCE S POŽADAVKEM NA VZDUCHOVOU A KROČEJOVOU NEPRŮZVUČNOST MUSÍ SPLŇOVAT ZÁSADY SYSTÉMU (LIKOVÉNÍ U NAVAZUJÍCÍCH KONSTRUKCÍ A VYPLNĚ OTVORŮ), ZÁSADY PRO VEDENÍ INSTALACÍ A ZÁSADY PRO NÁVAZNOST NA PODHLEDY (AKUSTICKÉ NÁSTAVCE) APOD.
9. HASÍCÍ PŘÍSTROJE OSADIT DLE PBŘ. HYDRANTY V ODSTÍNU BÍLÉM
10. SOUČÁSTÍ DODÁVKY KONSTRUKCÍ STĚN, PODHLEDŮ APOD. JSOU DVÍŘKA, KRYTY REVIZNÍCH OTVORŮ INSTALACÍ, POLOHU A VELIKOST DOHODNOUT S DODAVATELI JEDNOTLIVÝCH ŘEMESEL
11. PROVEDENÍ DLAŽEB A OBKLADŮ DLE BYTOVÉHO STANDARDU
12. VÝŠKA INSTALAČNÍCH PŘEDSTĚN 1200mm (Z TVÁRNIC POROBETONOVÝCH TL. 75mm, VČETNĚ PŘEKLADU V SYSTÉMU)
13. PŘECHODI OMÍTKY NA OKENNÍ RÁMY POMOCÍ APU LIŠTY
14. KOTVIVÁNÍ V PD UVAŽOVÁNO SKLADEBNĚ.
15. REVIZNÍ DVÍŘKA OSADIT VE Y 1300 mm NAD PODLAHOU (SH)
16. KUCHYŇSKÉ LINKY NEJSOU DODÁVKOU STAVBY, PD ZAHRNUJE POUZE PŘÍPRAVU INSTALACÍ (ZTI, ELEKTRO, VZT)
17. PŘEDPOKLÁDÁ SE, ŽE PŘI UŽÍVÁNÍ PROSTOR 1.PP MŮŽE TEPLOTA KLESNOUT V ZIMNÍM OBDOBÍ POD 0°C

SOUŘADNICOVÝ SYSTÉM - JTSK
VÝŠKOVÝ SYSTÉM - Bpv
±0,000 = 218,900 m.n.m.

ZPRACOVATEL DSP	ARCHITEKT HK s.r.o., Habrmanova 323, 503 02 Hradec Králové-2		Ing. Pavel Červený
GEN.PROJEKTANT	SANTIS a.s., Brněnská 125/38, 591 01 Žďár nad Sázavou, tel.: 566 697 371, email: santis@santisantis.cz		
VEDOUCÍ ARCHITEKT	Ing. arch. Martin Zápotok	tel.: 725 837 519	e-mail: zapotok@santisantis.cz
HL. INŽ. PROJEKTU	Ing. Martin Jun	tel.: 606 722 471	e-mail: jun@santisantis.cz
VYPRACOVAL	Gabriela Fialová DiS.	tel.: 606 722 471	e-mail: fialova@santisantis.cz
KONTROLOVAL	Ing. Zdeněk Tuto		e-mail: tuto@santisantis.cz
INVESTOR	Nové Ohrazenice s.r.o., č.p. 166, 290 01 Ostrá/Ely		
ZASTOUPENÝ	Pavel Loudal		
KONTAKTNÍ OSOBA	Ing. Radek Pilař	tel.: 601 311 101	e-mail: radek.pilar@suus.cz
KRAJ	Pardubický	OBEC	Pardubice
KRAJSKÝ ÚŘAD	Pardubice	STAVEBNÍ ÚŘAD	Pardubice

NOVÉ OHRAZENICE

BIM building information modeling

NÁZEV STAVBY	**BYTOVÝ DŮM SO-01 V OBYTNÉM SOUBORU OHRAZENICE**
STAVEBNÍ OBJEKT	SO - 01 OBYTNÝ DŮM
ČÁST	D.1.1 - ARCHITEKTONICKO-STAVEBNĚ ŘEŠENÍ (ASŘ)

NÁZEV VÝKRESU			MĚŘÍTKO	STUPEŇ PD
PŮDORYS PODKROVÍ			1 : 50	DPS
ČÍSLO ZAKÁZKY	ČLENĚNÍ DOKUMENTACE	DATUM TISKU	Č. VÝKRESU	Č. REVIZE
2018/07	D.1 - STAVEBNÍ A INŽENÝRSKÉ OBJEKTY	10/2018	08	

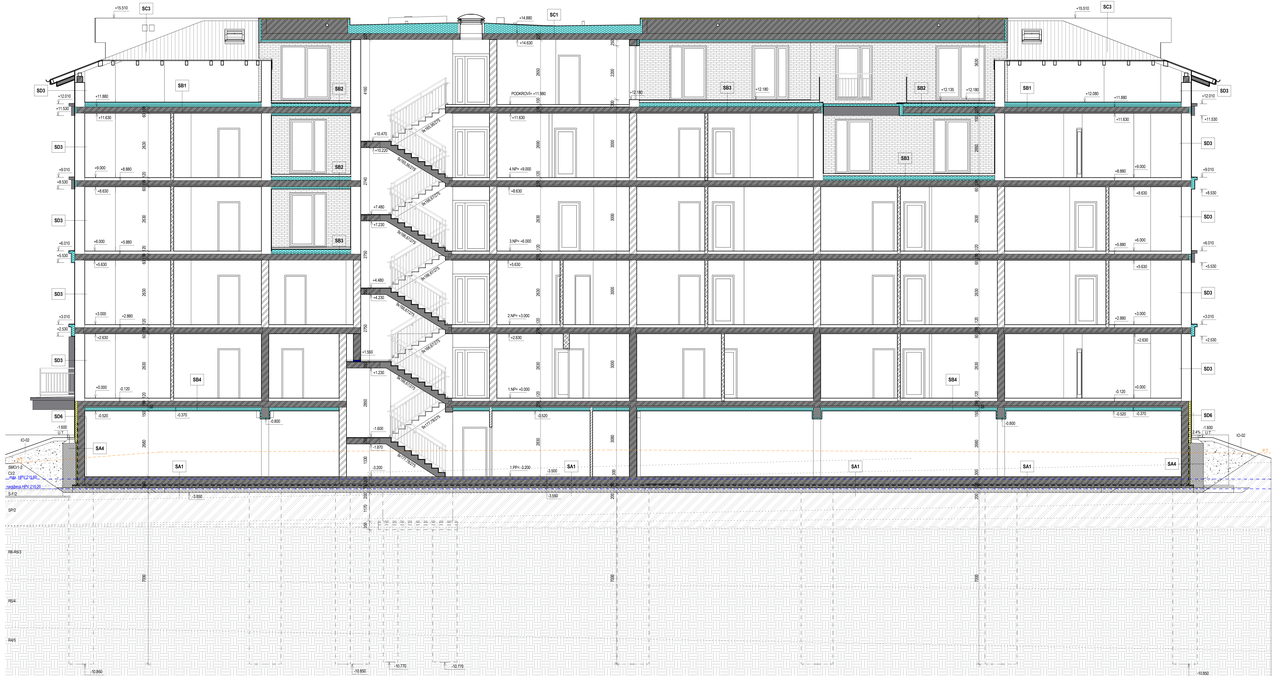

ŘEZ A-A

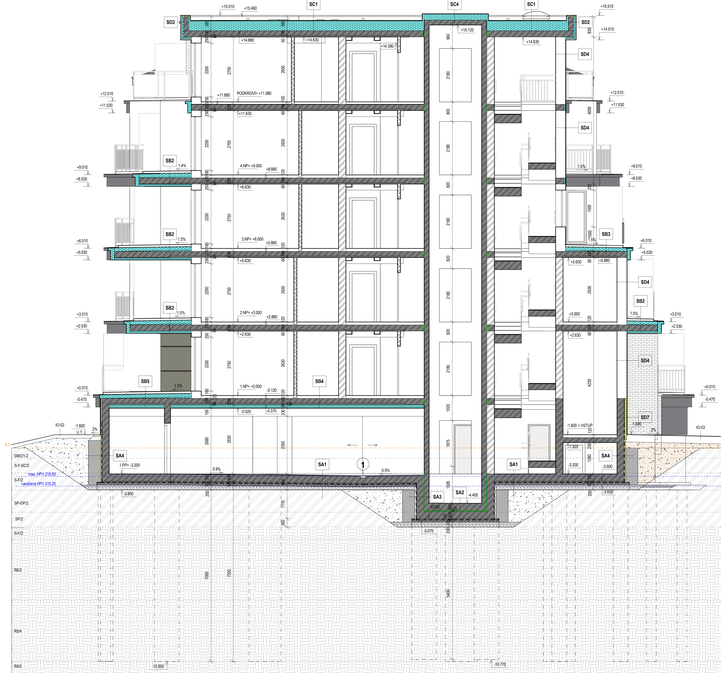

ŘEZ B-B

SKLADBY

SA1 ÷ SA4 VIZ VÝKRES ZÁKLADY

SB1
- DOHÁNANÁ VRSTVA – DIFÚZNÍ FÓLIE
- TEPELNÁ IZOLACE – MINERÁLNÍ VATA TL. 200mm (2x KŘÍŽEM KLADENÉ DESKY 120 + 80mm)
- NOSNÁ KONSTRUKCE – ŽELEZOBETONOVÁ MONOLITICKÁ STROPNÍ DESKA
  VIZ ČÁST D.1.2 STAVEBNĚ KONSTRUKČNÍ ŘEŠENÍ

SB2
- MĚLAPNÁ VRSTVA – HEMOVINÉ DLAŽBA NA PODLOŽKÁCH (= PŘÍŘEZ FÓLIE «PVC TL. 1,5mm POD PODLOŽKY, cca 150x150mm)
- HYDROIZOLACE – FÓLIE «PVC TL. 1,5mm
  - SEPARAČNÍ TEXTILIE 180g/m²
  - MENABRANA 35B DESKA TL. 30mm
- TEPELNÁ IZOLACE PODLAHY – EPS 200 S, TL. 140mm, LEPENÉ NA PODKLAD PRO SANÍ VĚTRU 140mm/
  - 1x MODIFIKOVANÝ ASFALTOVÝ PÁS, LEPENÝ PLNOPLOŠNĚ PRO SANÍ VĚTRU 140mm/ (MERALEZVÁNKO Q BALKONU NAD VEMKOVNÍMI PROSTOREMI)
  - PENETRACNÍ ASFALTOVÁ EMULZE
- SPÁDOVÁ VRSTVA – EPS 200 S - SPÁDOVÉ KLÍNY
- NOSNÁ KONSTRUKCE – ŽELEZOBETONOVÁ MONOLITICKÁ STROPNÍ DESKA,
  VIZ ČÁST D.1.2 STAVEBNĚ KONSTRUKČNÍ ŘEŠENÍ
- TEPELNÁ IZOLACE – MINERÁLNÍ VATA TL. 100mm + OMÍTKA SE IZHLEDEM MONOLITICKÉHO BETONU

SB3
- MĚLAPNÁ VRSTVA – HEMOVINÉ DLAŽBA NA PODLOŽKÁCH (= PŘÍŘEZ FÓLIE «PVC TL. 1,5mm POD PODLOŽKY, cca 150x150mm)
- HYDROIZOLACE – FÓLIE «PVC TL. 1,5mm
  - SEPARAČNÍ TEXTILIE 180g/m²
  - MENABRANA 35B DESKA TL. 30mm
- TEPELNÁ IZOLACE PODLAHY – EPS 200 S, TL. 140mm, LEPENÉ NA PODKLAD PRO SANÍ VĚTRU 140mm/
  - 1x MODIFIKOVANÝ ASFALTOVÝ PÁS, LEPENÝ PLNOPLOŠNĚ PRO SANÍ VĚTRU 140mm/ (MERALEZVÁNKO Q BALKONU NAD VEMKOVNÍMI PROSTOREMI)
  - PENETRACNÍ ASFALTOVÁ EMULZE
- SPÁDOVÁ VRSTVA – EPS 200 S - SPÁDOVÉ KLÍNY
- NOSNÁ KONSTRUKCE – ŽELEZOBETONOVÁ MONOLITICKÁ STROPNÍ DESKA,
  VIZ ČÁST D.1.2 STAVEBNĚ KONSTRUKČNÍ ŘEŠENÍ

SB4
- MĚLAPNÁ VRSTVA – PODLAHA TL. 120mm
- NOSNÁ KONSTRUKCE – ŽELEZOBETONOVÁ MONOLITICKÁ STROPNÍ DESKA,
  VIZ ČÁST D.1.2 STAVEBNĚ KONSTRUKČNÍ ŘEŠENÍ
- TEPELNÁ IZOLACE – MINERÁLNÍ VATA TL. 100mm S PEVNĚNÉHO POD OMÍTKU
  (ZATEPLENÍ PRŮVLAKU - MINERÁLNÍ VATA TL. 50mm)
  + TEMOVIŘETSA OMÍTKA SILIKONOVÁ, ZRNITOST 1,5mm, ODSTÍN BÍLÝ

SB5
- MĚLAPNÁ VRSTVA – HEMOVINÉ DLAŽBA NA PODLOŽKÁCH (= PŘÍŘEZ FÓLIE «PVC TL. 1,5mm POD PODLOŽKY, cca 150x150mm)
- HYDROIZOLACE – FÓLIE «PVC TL. 1,5mm
  - SEPARAČNÍ TEXTILIE 180g/m²
  - MENABRANA 35B DESKA TL. 30mm
- TEPELNÁ IZOLACE PODLAHY – EPS 200 S, TL. 140mm, LEPENÉ NA PODKLAD PRO SANÍ VĚTRU 140mm/
  - 1x MODIFIKOVANÝ ASFALTOVÝ PÁS, LEPENÝ PLNOPLOŠNĚ PRO SANÍ VĚTRU 140mm/ (MERALEZVÁNKO Q BALKONU NAD VEMKOVNÍMI PROSTOREMI)
  - PENETRACNÍ ASFALTOVÁ EMULZE
- SPÁDOVÁ VRSTVA – EPS 200 S - SPÁDOVÉ KLÍNY
- NOSNÁ KONSTRUKCE – ŽELEZOBETONOVÁ MONOLITICKÁ STROPNÍ DESKA,
  VIZ ČÁST D.1.2 STAVEBNĚ KONSTRUKČNÍ ŘEŠENÍ
- TEPELNÁ IZOLACE – MINERÁLNÍ VATA TL. 100mm S PEVNĚNÉHO POD OMÍTKU
  (ZATEPLENÍ PRŮVLAKU - MINERÁLNÍ VATA TL. 50mm)
  + TEMOVIŘETSA OMÍTKA SILIKONOVÁ, ZRNITOST 1,5mm, ODSTÍN BÍLÝ

SB6
- MĚLAPNÁ VRSTVA – CEMENTOVÝ POTĚR CB F6 TL. 80mm
- TEPELNÁ IZOLACE – EPS 200 S, TL. 140mm
- NOSNÁ KONSTRUKCE – ŽELEZOBETONOVÁ MONOLITICKÁ STROPNÍ DESKA,
  VIZ ČÁST D.1.2 STAVEBNĚ KONSTRUKČNÍ ŘEŠENÍ

SC1 ÷ SC4 VIZ VÝKRES STŘECHY

SD1 ÷ SD7 VIZ VÝKRES POHLEDY TECHNICKÉ

SE6
- TEPELNÁ IZOLACE Z PĚNOVÉHO POLYSTYRENU EPS TSF TL. 160mm, ZAJIŠTĚNOVAT
- STŘEH TL. 300mm Z KERAMICKÝCH TVÁRNIC

LEGENDA MATERIÁLŮ

- KONTRAKCE ŽELEZOBETONOVÉ MONOLITICKÉ - VIZ ČÁST D.1.2 STAVEBNĚ KONSTRUKČNÍ ŘEŠENÍ
  - ošetření povrchu pohledový beton
  - požadavky na kvalitu: VIZ TECHNICKÁ ZPRÁVA A ČÁST D.1.2 STAVEBNĚ KONSTRUKČNÍ ŘEŠENÍ
- PROSTÝ BETON - VIZ ČÁST D.1.2 STAVEBNĚ KONSTRUKČNÍ ŘEŠENÍ
  - požadavky na vlastnosti: VIZ TECHNICKÁ ZPRÁVA A ČÁST D.1.2 STAVEBNĚ KONSTRUKČNÍ ŘEŠENÍ
- KONTRAKCE ŽELEZOBETONOVÉ PREFABRIKOVANÉ - VIZ ČÁST D.1.2 STAVEBNĚ KONSTRUKČNÍ ŘEŠENÍ
  - ošetření povrchu pohledový beton
  - požadavky na kvalitu: VIZ TECHNICKÁ ZPRÁVA A ČÁST D.1.2 STAVEBNĚ KONSTRUKČNÍ ŘEŠENÍ
- VNĚJŠÍ STĚNY Z KERAMICKÝCH TVÁRNIC BROUŠENÝCH P15 (= 2,4P), P10 (D.MP-PODKROVÍ) NA TEMOVIŘETSU NA SYSTÉMU TŘÍDY M10 PŘÍKLADY V SYSTÉMU VČETNĚ VYTIŽENÍ
- VNITŘNÍ NOSNÉ STĚNY Z KERAMICKÝCH TVÁRNIC P10 NA MALTU TŘÍDY M10, PŘÍKLADY V SYSTÉMU VČETNĚ VYTIŽENÍ
- VNITŘNÍ NENOSNÉ PŘÍČKY Z KERAMICKÝCH TVÁRNIC P10 NA MALTU TŘÍDY M5, PŘÍKLADY V SYSTÉMU VČETNĚ VYTIŽENÍ
  - ošetření překladů z mokků bet.odlitý na oce. profil L100/100 kotvený chem. kotvami
- PŘÍČKY - PŘÍZDIVY Z PORÉBETONOVÝCH TVÁRNIC NA MALTU V SYSTÉMU, PŘÍKLADY V SYSTÉMU
  - ošetření překladů z mokků bet.odlitý na oce. profil L100/100 kotvený chem. kotvami
- TEPELNÁ IZOLACE EXTRUDOVANÉHO POLYSTYRENU (XPS)
  - požadavky na vlastnosti: VIZ TECHNICKÁ ZPRÁVA
- TEPELNÁ IZOLACE Z PĚNOVÉHO POLYSTYRENU (EPS)
  - požadavky na vlastnosti: VIZ TECHNICKÁ ZPRÁVA
- TEPELNÁ IZOLACE Z MINERÁLNÍ VATY
  - požadavky na vlastnosti: VIZ TECHNICKÁ ZPRÁVA
- ANTIVIBRAČNÍ DESKA - VIZ ČÁST D.1.2 STAVEBNĚ KONSTRUKČNÍ ŘEŠENÍ
  - požadavky na vlastnosti: VIZ TECHNICKÁ ZPRÁVA
- KONSTRUKČNÍ VRSTVA ZE ŠTĚRKODRTI + PROSIVKA
- NÁSYPY Z VHODNÉ / VELMI VHODNÉ ZEMINY
- NÁSYPY Z NEPROPUŠTNÉ ZEMINY (JÍLOVITÁ ZEMINA POPŘ. BENTONIT) VIZ HTU
- ROSTLÝ TERÉN
- SKALNÍ PODLOŽÍ

ODKAZY

1. LINOVÝ DEVÓROVÁČ ŠLAB
   PODROBNĚJI viz ČÁST D.1.4 TECHNIKA PROSTŘEDÍ STAVEB - ZDRAVOTNÍ TECHNICKÉ INSTALACE

SOUŠANOVOU SYSTÉM - FTSK
VÝROBNÍ SYSTÉM: Rank
AS.000 × 215.000 m.n.m.

ZPRACOVATEL ÚSP	ARCHITEKT RR s.r.o., Hattaneova 323, 920 03 Hlohovec Krížová 2		Ing. Pavel Červený
DPS PROJEKTANT	SANTES s.r.o., Strukovce 1301/36, 841 01 Záhor nad Slatinou, tel.: 000 000 271, email: santes@santesarch.sk		
HLAVNÍ ARCHITEKT	Ing. arch. Martin Gazda	tel.: 700 000 139	e-mail: santes@santesarch.sk
AL HIP. PROJEKTU	Ing. Martin Jurt	tel.: 000 700 411	e-mail: jurt@santesarch.sk
STRÁNKOVÁ	Gabriela Pavličková	tel.: 000 700 411	e-mail: gabriela@santesarch.sk
KONTROLOVAL	Ing. Zdenek Tuta		e-mail: tuta@santesarch.sk
INVESTOR	Nové Dřevárenské s.r.o. Ul. 1Máj 2361/31 Ostrava		
ZMOCNĚNÝ	Pavel Lukáš		
KONTAKTNÍ OSOBA	Ing. Radek Pilař	tel.: 001 311 101	e-mail: radek.pilar@ovako.cz
MÍSTO	Karlovice	DATUM	Pardubice
KRAJ/OBCE	Pardubice	Ovládací plocha	Pardubice

SANTES

Building Information Modelling

NÁZEV STAVBY
BYTOVÝ DŮM SO-01 V OBYTNÉM SOUBORU OHRAZENICE

STAVEBNÍ OBJEKT: SO - 01 BYTNÝ DŮM
ČÁST: D.1.1 - ARCHITEKTONICKO STAVEBNÍ ŘEŠENÍ (AUR)

NÁZEV VÝKRESU
ŘEZ A, B

FÁZE	MĚŘÍTKO	STUPEŇ
201807	1 : 50	DPS

ČÍSLO VÝKRESU	ZODPOVĚDNÁ ARCHITEKTKA	DATUM TISKU	ČÍSLO LISTU
201807	D.1 - STAVEBNÍ A INŽENÝRSKÉ OBJEKTY	10/2018	12

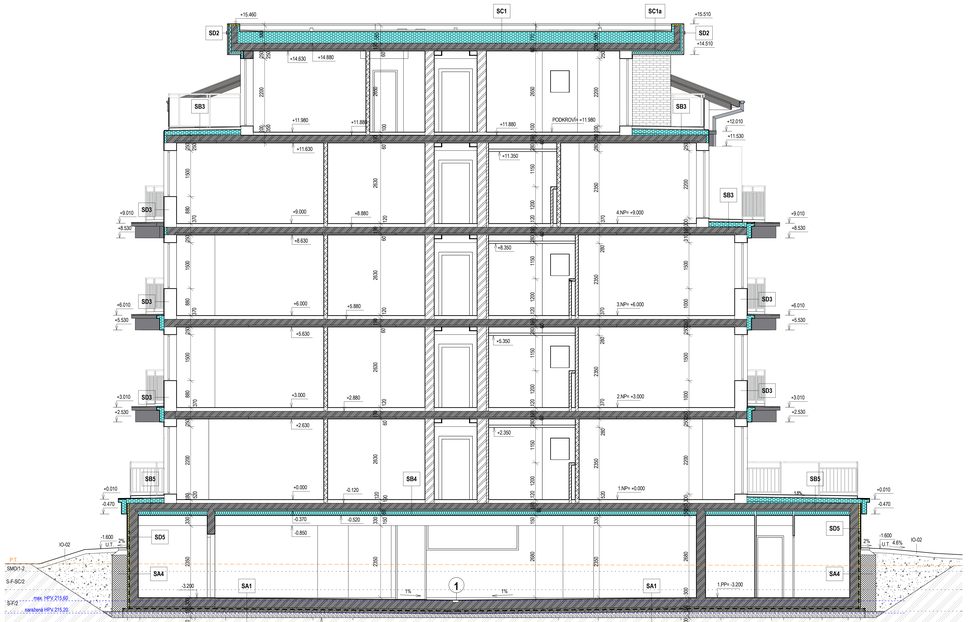

ŘEZ C-C

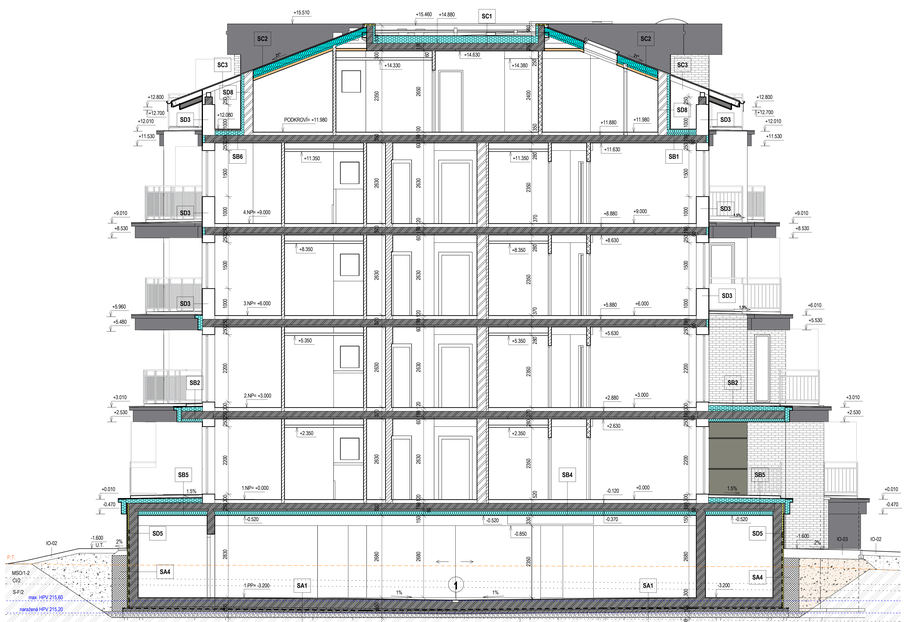

ŘEZ D-D

SKLADBY

SA1 – SA4 VIZ VÝKRES ZÁKLADY

SB1
OCHRANNÁ VRSTVA - DIFÚZNÍ FÓLIE
TEPELNÁ IZOLACE - MINERÁLNÍ VATA TL. 200mm (2x KŘÍŽEM KLADENÉ DESKY 120 + 80mm)
NOSNÁ KONSTRUKCE - ŽELEZOBETONOVÁ MONOLITICKÁ STROPNÍ DESKA.
VIZ ČÁST D.1.2 STAVEBNĚ KONSTRUKČNÍ ŘEŠENÍ

SB2
NÁŠLAPNÁ VRSTVA - VENKOVNÍ DLAŽBA NA PODLOŽÁCH (= PŘÍŘEZ FÓLIE HPVC TL. 1,5mm POD PODLOŽKY, cca 150x150mm)
HYDROIZOLACE - FÓLIE HPVC TL. 1,5mm
- SEPARAČNÍ TEXTILIE 150g/m²
- NENÁSAKAVÁ OSB DESKA TL. 18mm
TEPELNÁ IZOLACE POJISTNÁ HI - EPS 200 S, TL. 140mm, LEPENO NA PODKLAD PRO SÁNÍ VĚTRU 1kN/m²
- 1x MODIFIKOVANÝ ASFALTOVÝ PÁS, LEPENO PLNOPLOŠNĚ PRO SÁNÍ VĚTRU 1kN/m² (NEREALIZOVÁNO U BALKONU NAD VENKOVNÍM PROSTOREM)
- PENETRAČNÍ ASFALTOVÁ EMULZE
SPÁDOVÁ VRSTVA - EPS 200 S - SPÁDOVÉ KLÍNY
NOSNÁ KONSTRUKCE - ŽELEZOBETONOVÁ MONOLITICKÁ STROPNÍ DESKA.
VIZ ČÁST D.1.2 STAVEBNĚ KONSTRUKČNÍ ŘEŠENÍ
TEPELNÁ IZOLACE - MINERÁLNÍ VATA TL. 100mm + OMÍTKA SE VÝHLEDEM MONOLITICKÉHO BETONU

SB3
NÁŠLAPNÁ VRSTVA - VENKOVNÍ DLAŽBA NA PODLOŽÁCH (= PŘÍŘEZ FÓLIE HPVC TL. 1,5mm POD PODLOŽKY, cca 150x150mm)
HYDROIZOLACE - FÓLIE HPVC TL. 1,5mm
- SEPARAČNÍ TEXTILIE 150g/m²
- NENÁSAKAVÁ OSB DESKA TL. 18mm
TEPELNÁ IZOLACE POJISTNÁ HI - EPS 200 S, TL. 140mm, LEPENO NA PODKLAD PRO SÁNÍ VĚTRU 1kN/m²
- 1x MODIFIKOVANÝ ASFALTOVÝ PÁS, LEPENO PLNOPLOŠNĚ PRO SÁNÍ VĚTRU 1kN/m² (NEREALIZOVÁNO U BALKONU NAD VENKOVNÍM PROSTOREM)
- PENETRAČNÍ ASFALTOVÁ EMULZE
SPÁDOVÁ VRSTVA - EPS 200 S - SPÁDOVÉ KLÍNY
NOSNÁ KONSTRUKCE - ŽELEZOBETONOVÁ MONOLITICKÁ STROPNÍ DESKA.
VIZ ČÁST D.1.2 STAVEBNĚ KONSTRUKČNÍ ŘEŠENÍ

SB4
NÁŠLAPNÁ VRSTVA - PODLAHA TL. 120mm
NOSNÁ KONSTRUKCE - ŽELEZOBETONOVÁ MONOLITICKÁ STROPNÍ DESKA.
VIZ ČÁST D.1.2 STAVEBNĚ KONSTRUKČNÍ ŘEŠENÍ
TEPELNÁ IZOLACE - MINERÁLNÍ VATA TL. 160mm S POVRCHEM POD OMÍTKU (ZATEPLENÍ PROVLAKG - MINERÁLNÍ VATA TL. 50mm)
+ TENKOVRSTVÁ OMÍTKA SILIKONOVÁ, ZRNITOST 1,5mm, ODSTÍN BÍLÝ

SB5
NÁŠLAPNÁ VRSTVA - VENKOVNÍ DLAŽBA NA PODLOŽÁCH (= PŘÍŘEZ FÓLIE HPVC TL. 1,5mm POD PODLOŽKY, cca 150x150mm)
HYDROIZOLACE - FÓLIE HPVC TL. 1,5mm
- SEPARAČNÍ TEXTILIE 150g/m²
- NENÁSAKAVÁ OSB DESKA TL. 18mm
TEPELNÁ IZOLACE POJISTNÁ HI - EPS 200 S, TL. 140mm, LEPENO NA PODKLAD PRO SÁNÍ VĚTRU 1kN/m²
- 1x MODIFIKOVANÝ ASFALTOVÝ PÁS, LEPENO PLNOPLOŠNĚ PRO SÁNÍ VĚTRU 1kN/m² (NEREALIZOVÁNO U BALKONU NAD VENKOVNÍM PROSTOREM)
- PENETRAČNÍ ASFALTOVÁ EMULZE
SPÁDOVÁ VRSTVA - EPS 200 S - SPÁDOVÉ KLÍNY
NOSNÁ KONSTRUKCE - ŽELEZOBETONOVÁ MONOLITICKÁ STROPNÍ DESKA.
VIZ ČÁST D.1.2 STAVEBNĚ KONSTRUKČNÍ ŘEŠENÍ
TEPELNÁ IZOLACE - MINERÁLNÍ VATA TL. 160mm S POVRCHEM POD OMÍTKU (ZATEPLENÍ PROVLAKG - MINERÁLNÍ VATA TL. 50mm)
+ TENKOVRSTVÁ OMÍTKA SILIKONOVÁ, ZRNITOST 1,5mm, ODSTÍN BÍLÝ

SB6
NÁŠLAPNÁ VRSTVA - CEMENTOVÝ POTĚR C30 F6, TL. 60mm
TEPELNÁ IZOLACE - EPS 200 S, TL. 140mm
NOSNÁ KONSTRUKCE - ŽELEZOBETONOVÁ MONOLITICKÁ STROPNÍ DESKA.
VIZ ČÁST D.1.2 STAVEBNĚ KONSTRUKČNÍ ŘEŠENÍ

SC1 – SC4 VIZ VÝKRES STŘECHA

SD1 – SD7 VIZ VÝKRES POHLEDY TECHNICKÉ

SD8
- TEPELNÁ IZOLACE Z PĚNOVÉHO POLYSTYRENU EPS 70F TL. 100mm, ZASTŘEKOVAT
- STĚNA TL. 300mm Z KERAMICKÝCH TVÁRNIC

ODKAZY

1 LINOVÝ ODVODŇOVACÍ ŽLAB
PODROBNĚJI viz ČÁST D.1.4 TECHNIKA PROSTŘEDÍ STAVEB - ZDRAVOTNÍ TECHNICKÉ INSTALACE

LEGENDA MATERIÁLŮ

- KONSTRUKCE ŽELEZOBETONOVÉ MONOLITICKÉ - VIZ ČÁST D.1.2 STAVEBNĚ KONSTRUKČNÍ ŘEŠENÍ
  - viditelné povrchy pohledový beton
  - požadavky na kvalitu: VIZ TECHNICKÁ ZPRÁVA A ČÁST D.1.2 STAVEBNĚ KONSTRUKČNÍ ŘEŠENÍ
- PROSTÝ BETON - VIZ ČÁST D.1.2 STAVEBNĚ KONSTRUKČNÍ ŘEŠENÍ
  - požadavky na vlastnosti: VIZ TECHNICKÁ ZPRÁVA A ČÁST D.1.2 STAVEBNĚ KONSTRUKČNÍ ŘEŠENÍ
- KONSTRUKCE ŽELEZOBETONOVÉ PREFABRIKOVANÉ - VIZ ČÁST D.1.2 STAVEBNĚ KONSTRUKČNÍ ŘEŠENÍ
  - viditelné povrchy pohledový beton
  - požadavky na kvalitu: VIZ TECHNICKÁ ZPRÁVA A ČÁST D.1.2 STAVEBNĚ KONSTRUKČNÍ ŘEŠENÍ
- VNĚJŠÍ STĚNY Z KERAMICKÝCH TVÁRNIC BROUŠENÝCH P15 (1.-2.NP), P10 (3.NP-PODKROVÍ) NA TENKOVRSTVOU MALTU V SYSTÉMU TŘÍDY M10
  PŘEKLADY V SYSTÉMU VČETNĚ VYZTUŽENÍ
- VNITŘNÍ NOSNÉ STĚNY Z KERAMICKÝCH TVÁRNIC P15 NA MALTU TŘÍDY M10, PŘEKLADY V SYSTÉMU VČETNĚ VYZTUŽENÍ
- VNITŘNÍ NENOSNÉ PŘÍČKY Z KERAMICKÝCH TVÁRNIC P10 NA MALTU TŘÍDY M5, PŘEKLADY V SYSTÉMU VČETNĚ VYZTUŽENÍ
  uložení překladu v mídě bet.stěn na osat. profil L100/100 kotvený chem. kotvami
- PŘÍČKY, PŘEDSTĚNY Z KOROBETONOVÝCH TVÁRNIC NA MALTU V SYSTÉMU, PŘEKLADY V SYSTÉMU
  uložení překladu v mídě bet.stěn na osat. profil L100/100 kotvený chem. kotvami
- TEPELNÁ IZOLACE Z EXTRUDOVANÉHO POLYSTYRENU (XPS)
  - požadavky na vlastnosti: VIZ TECHNICKÁ ZPRÁVA
- TEPELNÁ IZOLACE Z PĚNOVÉHO POLYSTYRENU (EPS)
  - požadavky na vlastnosti: VIZ TECHNICKÁ ZPRÁVA
- TEPELNÁ IZOLACE Z MINERÁLNÍ VATY
  - požadavky na vlastnosti: VIZ TECHNICKÁ ZPRÁVA
- ANTIVIBRAČNÍ DESKA - VIZ ČÁST D.1.2 STAVEBNĚ KONSTRUKČNÍ ŘEŠENÍ
  - požadavky na vlastnosti: VIZ TECHNICKÁ ZPRÁVA
- KONSTRUKČNÍ VRSTVA ZE ŠTĚRKODRTI + PROSÍVKA
- NÁSYPY Z VHODNÉ / VELMI VHODNÉ ZEMINY
- NÁSYPY Z NEPROPUSTNÉ ZEMINY (JÍLOVITÁ ZEMINA POPŘ. BENTONIT) VIZ HTÚ
- ROSTLÝ TERÉN
- SKALNÍ PODLOŽÍ

SOUŘADNICOVÝ SYSTÉM - JTSK
VÝŠKOVÝ SYSTÉM - Bpv
±0,000 = 218,900 m.n.m.

ZPRACOVATEL DSP	ARCHITEP Ml s.r.o., Habrmanova 323, 500 02 Hradec Králové 2				Ing. Pavel Černý
GEN. PROJEKTANT	SANTIS a.s., Brněnská 1263/38, 591 01 Žďár nad Sázavou, tel.: 566 697 371, e-mail: santis@santisantis.cz				
VEDOUCÍ ARCHITEKT	Ing. arch. Martin Zaoral	tel.: 725 837 519	e-mail: zaoral@santisantis.cz		
HL. INŽ. PROJEKTU	Ing. Martin Jun	tel.: 606 722 411	e-mail: jun@santisantis.cz		
VYPRACOVAL	Gabriela Pavlíčková	tel.: 606 722 411	e-mail: pavlickova@santisantis.cz		
KONTROLOVAL	Ing. Zdeněk Tuže		e-mail: tuze@santisantis.cz		
INVESTOR	Nové Chrasperské s.r.o., Č.p. 198, 290 01 Chrudetiny				
ZASTOUPENÝ	Pavel Louda				
KONTAKTNÍ OSOBA	Ing. Radek Pilař	tel.: 601 311 101	e-mail: radek.pilar@suds.cz		

KRAJ	Pardubický	OBEC	Pardubice
KNAJMÍ ÚŘAD	Pardubice	STAVEBNÍ ÚŘAD	Pardubice

NÁZEV STAVBY

BYTOVÝ DŮM SO-01 V OBYTNÉM SOUBORU CHRAZENICE

building information modeling

STAVEBNÍ OBJEKT	SO - 01 OBYTNÝ DŮM
ČÁST	D.1.1 - ARCHITEKTONICKO-STAVEBNÍ ŘEŠENÍ (ASŘ)

NÁZEV VÝKRESU	ŘEZY C, D	MĚŘÍTKO 1 : 50	STAVEBNÍ DPS
ČÍSLO ZAKÁZKY 2018/07	ČLENĚNÍ DOKUMENTACE D.1 - STAVEBNÍ A INŽENÝRSKÉ OBJEKTY	DATUM TISKU 10/2018	Č. VÝKRESU 13 / Č. ARCHÚ

VÝCHODNÍ POHLED

SEVERNÍ POHLED

ZÁPADNÍ POHLED

JIŽNÍ POHLED

LEGENDA POVRCHŮ

1. OBVODOVÝ PLÁŠŤ

1.1 MATERIÁL: TENKOVRSTVÁ SILIKONOVÁ OMÍTKA PROBARVENÁ, ZRNITOST 1,5mm
BAREVNÝ ODSTÍN: **BÍLÝ** *(DLE VZORNÍKU DODAVATELE)*

1.2 MATERIÁL: TENKOVRSTVÁ SILIKONOVÁ OMÍTKA PROBARVENÁ, ZRNITOST 1,5mm
BAREVNÝ ODSTÍN: **ŠEDÝ** *(DLE VZORNÍKU DODAVATELE)*

1.3 MATERIÁL: KERAMICKÉ PÁSKY
BAREVNÝ ODSTÍN: **ČERVENÝ SVĚTLÝ**, SPÁROVACÍ HMOTA **SVĚTLE BĚŽOVÁ** *(DLE VZORNÍKU DODAVATELE)*

1.4 MATERIÁL: VLÁKNOCEMENTOVÉ DESKY
BAREVNÝ ODSTÍN: **ŠEDÝ** *(DLE VZORNÍKU DODAVATELE)*

1.5 MATERIÁL: PROBARVENÁ OMÍTKA SE VZHLEDEM MONOLITICKÉHO BETONU
BAREVNÝ ODSTÍN: **ŠEDÝ** *(DLE VZORNÍKU DODAVATELE)*

1.6 MATERIÁL: POHLEDOVÝ BETON
PODROBNĚJI VIZ VÝKRES OPĚRNÁ STĚNA

2. VÝPLNĚ OTVORŮ

2.1 PLASTOVÁ OKNA / DVEŘE
BAREVNÝ ODSTÍN e/i: **ŠEDÝ** / **BÍLÝ**
PODROBNĚJI VIZ VÝPIS VÝROBKŮ

2.2 HLINÍKOVÉ DVEŘE
BAREVNÝ ODSTÍN: **ELOX STŘÍBRNÝ**
PODROBNĚJI VIZ VÝPIS VÝROBKŮ

2.3 VRATA SEKČNÍ S VĚTRACÍ MŘÍŽÍ
BAREVNÝ ODSTÍN: RAL 9006 (**ŠEDÝ**)
PODROBNĚJI VIZ VÝPIS VÝROBKŮ

2.4 VĚTRACÍ MŘÍŽ / DVEŘE S VĚTRACÍ MŘÍŽÍ
POVRCHOVÁ ÚPRAVA: ŽÁROVĚ ZINKOVÁNO
PODROBNĚJI VIZ VÝPIS VÝROBKŮ

3. STŘECHA

3.1 MATERIÁL: FALCOVANÁ PLECHOVÁ KRYTINA Z LAKOVANÉHO POZINKOVANÉHO PLECHU
ODSTÍN: **SVĚTLE ŠEDÝ** *(DLE VZORNÍKU DODAVATELE)*
PODROBNĚJI VIZ VÝKRES STŘECHY

4. PŘÍSLUŠENSTVÍ

4.1 SVODY, ŽLABY
ODSTÍN: **ŠEDÝ**
PODROBNĚJI VIZ VÝPIS VÝROBKŮ

4.2 ŘÍMSA
MATERIÁL: PROBARVENÁ OMÍTKA SE VZHLEDEM MONOLITICKÉHO BETONU
BAREVNÝ ODSTÍN: **ŠEDÝ** *(DLE VZORNÍKU DODAVATELE)*
OPLECHOVÁNÍ *VIZ VÝPIS VÝROBKŮ*

4.3 ZÁBRADLÍ PLNÉ
ODSTÍN: **BÍLÝ**, **ŠEDÝ**
PODROBNĚJI VIZ VÝPIS VÝROBKŮ

4.4 ZÁBRADLÍ PROSKLENÉ
POVRCHOVÁ ÚPRAVA: ŽÁROVĚ ZINKOVÁNO
PODROBNĚJI VIZ VÝPIS VÝROBKŮ

4.5 DĚLÍCÍ STĚNA - BALKONY
ODSTÍN: **BÍLÝ**, **ŠEDÝ**
PODROBNĚJI VIZ VÝPIS VÝROBKŮ

4.6 BEZPEČNOSTNÍ PŘEPAD
UMÍSTIT 50 mm NAD HYDROIZOLACI
PODROBNĚJI VIZ VÝKRES STŘECHY

4.7 PROTIDEŠŤOVÁ ŽALUZIE
POVRCHOVÁ ÚPRAVA: ŽÁROVĚ ZINKOVÁNO
PODROBNĚJI VIZ ČÁST D.1.4 TECHNIKA PROSTŘEDÍ STAVEB - VZDUCHOTECHNIKA

4.8 ZVONKOVÉ TABLO
PODROBNĚJI VIZ ČÁST D.1.4 TECHNIKA PROSTŘEDÍ STAVEB - SLABOPROUD

POZNÁMKY

1. POVRCHOVÁ ÚPRAVA STROPU BALKONŮ - PROBARVENÁ OMÍTKA SE VZHLEDEM MONOLITICKÉHO BETONU, BAREVNÝ ODSTÍN ŠEDÝ *(DLE VZORNÍKU DODAVATELE)*

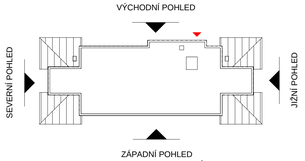

SCHÉMA OZNAČENÍ POHLEDŮ

SOUŘADNICOVÝ SYSTÉM - JTSK
VÝŠKOVÝ SYSTÉM - Bpv
±0,000 = 218,900 m.n.m.

ZPRACOVATEL DSP	ARCHITEP HK s.r.o., Habrmanova 323, 500 02 Hradec Králové 2				Ing. Pavel Červený
GEN. PROJEKTANT	SANTIS a.s., Brněnská 126/38, 591 01 Žďár nad Sázavou, tel.: 566 697 371, email: santis@atelersantis.cz				
VEDOUCÍ ARCHITEKT	Ing. arch. Martin Zezula	tel.: 725 637 519	e-mail:	zezula@atelersantis.cz	
HL. INŽ. PROJEKTU	Ing. Martin Jun	tel.: 606 722 471	e-mail:	jun@atelersantis.cz	
VYPRACOVAL	Gabriela Fialová DiS.	tel.: 606 722 471	e-mail:	fialova@atelersantis.cz	
KONTROLOVAL	Ing. Zdeněk Tulis		e-mail:	tulis@atelersantis.cz	
INVESTOR	Nové Ohrazenice s.r.o., č.p. 166, 290 01 Chotělimy				
ZASTOUPENÝ	Pavel Louda				
KONTAKTNÍ OSOBA	Ing. Radek Pilař	tel.: 601 311 101	e-mail:	radek.pilar@louda.cz	
KRAJ	Pardubický	OBEC	Pardubice		
KRAJSKÝ ÚŘAD	Pardubice	STAVEBNÍ ÚŘAD	Pardubice		

NÁZEV STAVBY
BYTOVÝ DŮM SO-01 V OBYTNÉM SOUBORU OHRAZENICE

STAVEBNÍ OBJEKT	SO - 01 OBYTNÝ DŮM
ČÁST	D.1.1 - ARCHITEKTONICKO-STAVEBNÍ ŘEŠENÍ (ASŘ)

NÁZEV VÝKRESU
POHLEDY ARCHITEKTONICKÉ

ČÍSLO ZAKÁZKY	ČLENĚNÍ DOKUMENTACE	DATUM TISKU	MĚŘÍTKO	STUPEŇ PD	Č. VÝKRESU	Č. REVIZE
2018/07	D.1 - STAVEBNÍ A INŽENÝRSKÉ OBJEKTY	10/2018	1 : 100	DPS	14	