




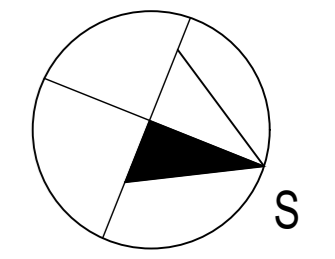

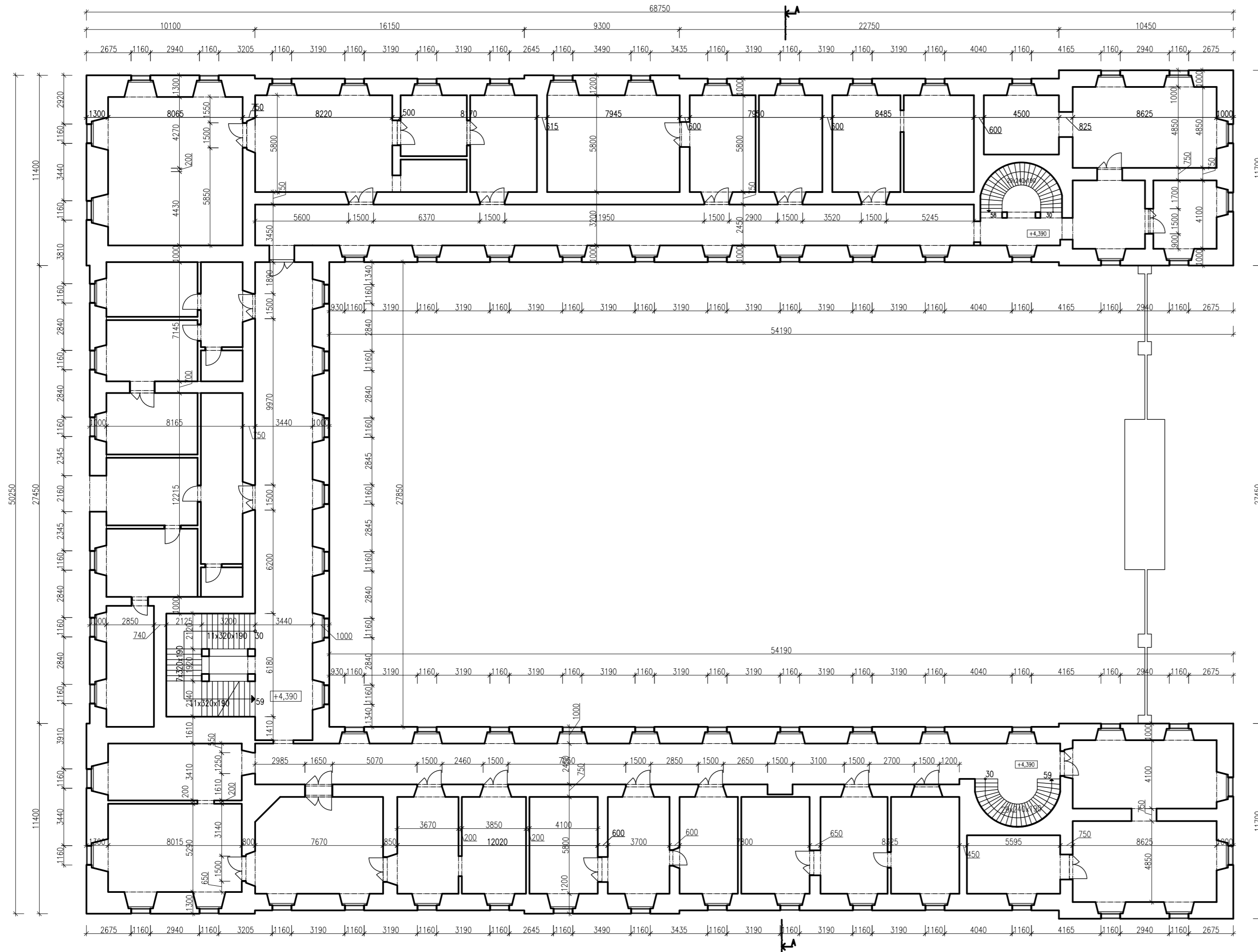


LEGENDA:






-  Stávající smíšené zdivo - opuka a cihla plná pálená
-  Zazděný otvor
-  Vstup do areálu zámku
-  Vstup do zámku
-  Původní vstupy do zámku - zazděné

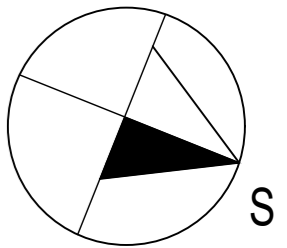



OBOR	KATEDRA	JMÉNO STUDENTA	
SI - C	K 124 - K. KCÍ POZEMNÍCH STAVEB	Bc. Vojtěch Černý	
ROČNÍK	VYUČUJÍCÍ		
VI.	Ing. Radek Zigler, Ph.D.		
AKCE :			
Rekonstrukce zámku v Postoloprtech			
OBSAH :			
Stávající stav - půdorys 1.NP			
FORMÁT	3xA4		
MĚŘÍTKO	1:200		
DATUM	12/2021		
Č. VÝKR.	1		

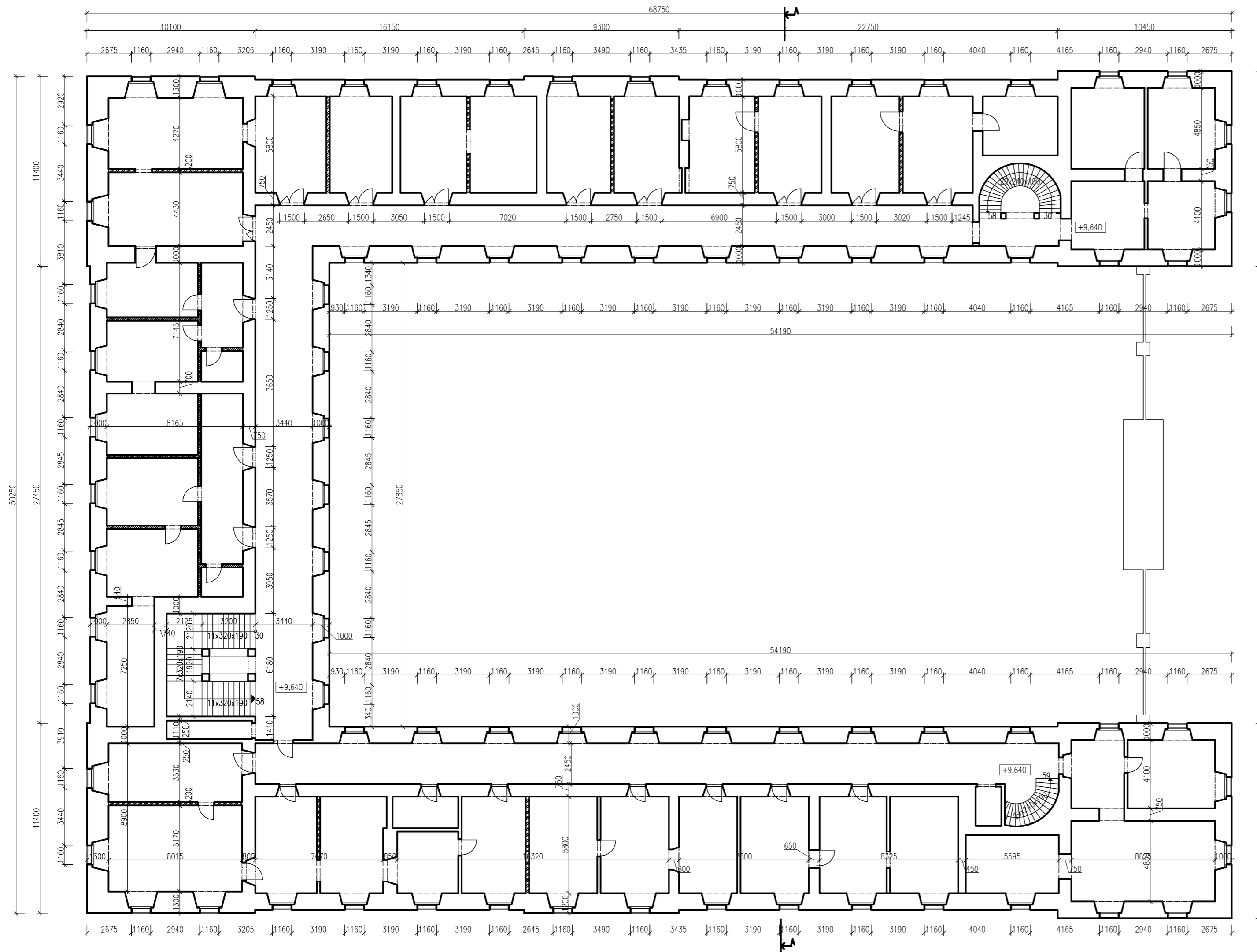


LEGENDA:

-  Stávající smíšené zdivo - opuka a cihla plná pálená
-  Zazděný otvor
-  Vstup do areálu zámku
-  Vstup do zámku
-  Původní vstupy do zámku - zazděné

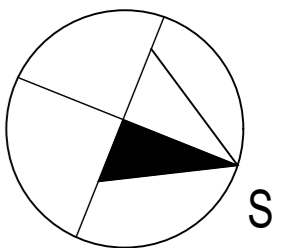



OBOR	KATEDRA	JMÉNO STUDENTA		
SI - C	K 124 - K. KCÍ POZEMNÍCH STAVEB	Bc. Vojtěch Černý		
ROČNÍK	VYUČUJÍCÍ			
VI.	Ing. Radek Zigler, Ph.D.			
AKCE :	Rekonstrukce zámku v Postoloprtech		FORMÁT	3xA4
OBSAH :	Stávající stav - půdorys 2.NP		MĚŘÍTKO	1:200
			DATUM	12/2021
			Č. VÝKR.	2

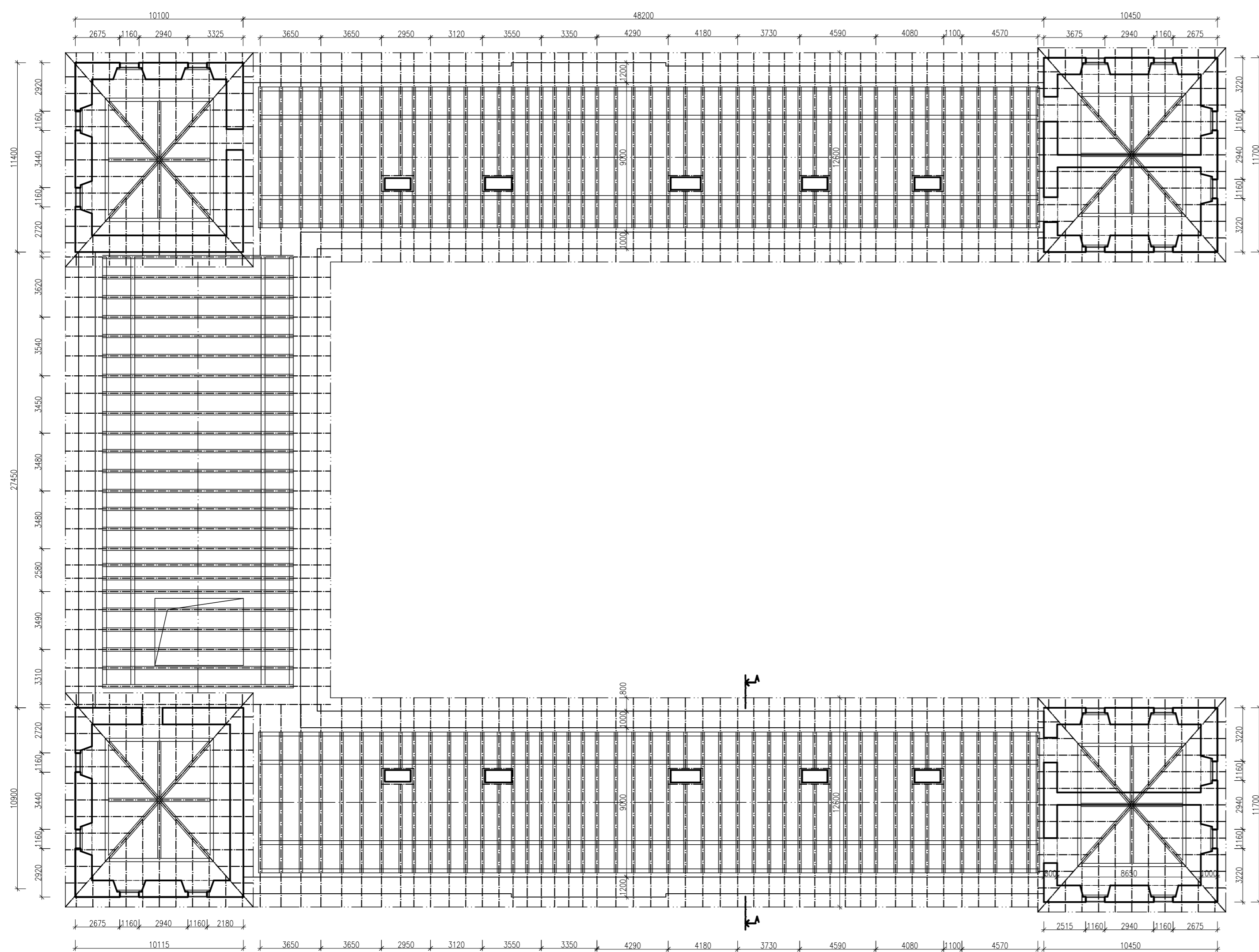


LEGENDA:

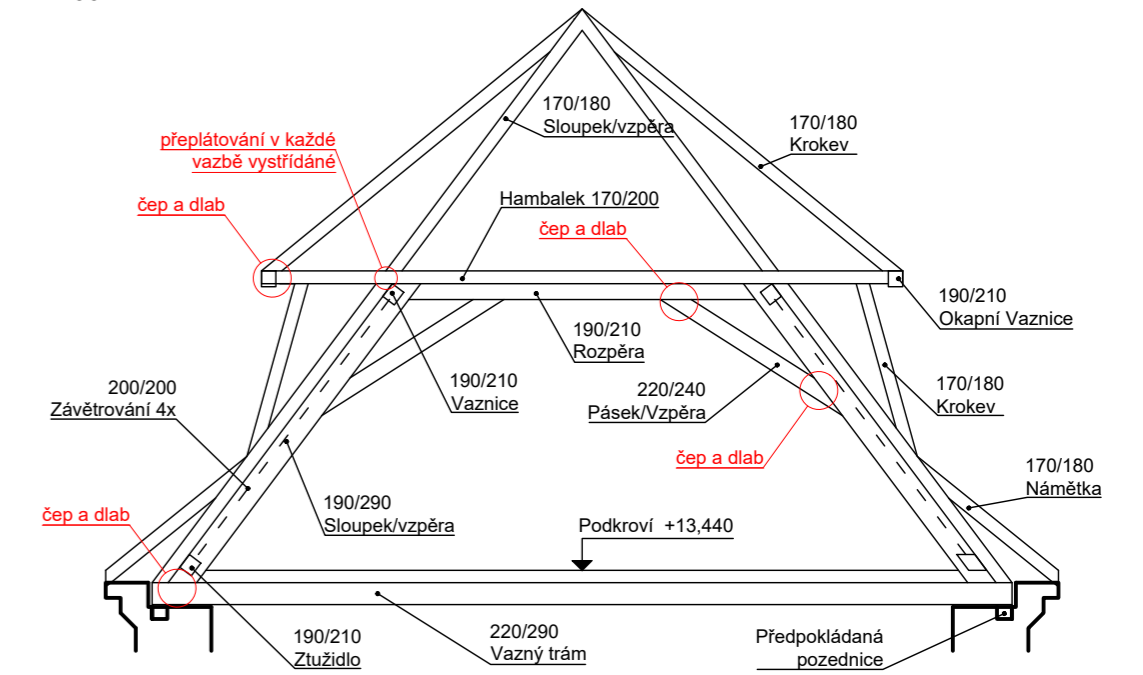
- Stávající smíšené zdivo - opuka a cihla plná pálená
- Stávající heraklitová příčka



OBOR	KATEDRA	JMÉNO STUDENTA	
SI - C	K 124 - K. KCÍ POZEMNÍCH STAVEB	Bc. Vojtěch Černý	
ROČNÍK	VYUČUJÍCÍ		
VI.	Ing. Radek Zigler, Ph.D.		
AKCE :			
Rekonstrukce zámku v Postoloprtech			
FORMÁT		3x4	
MĚŘÍTKO		1:200	
DATUM		12/2021	
OBSAH :			
Stávající stav - půdorys 3.NP			3

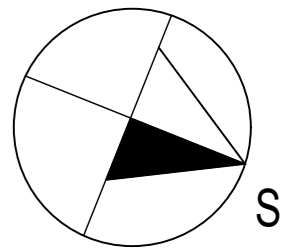


ŘEZ A-A
1:100

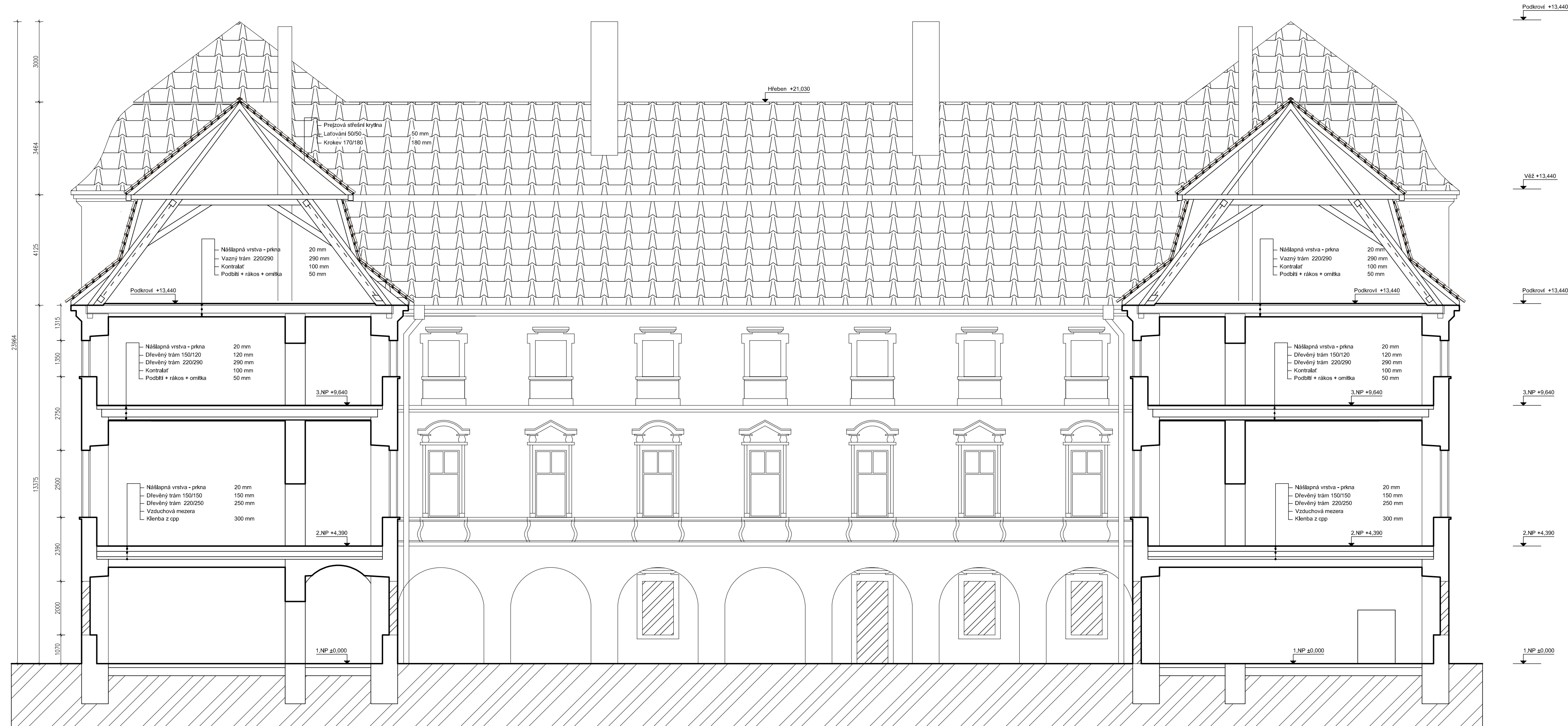


LEGENDA:

- Stávající smíšené zdivo - opuka a cihla plná pálená
- Stavající heraklitová příčka



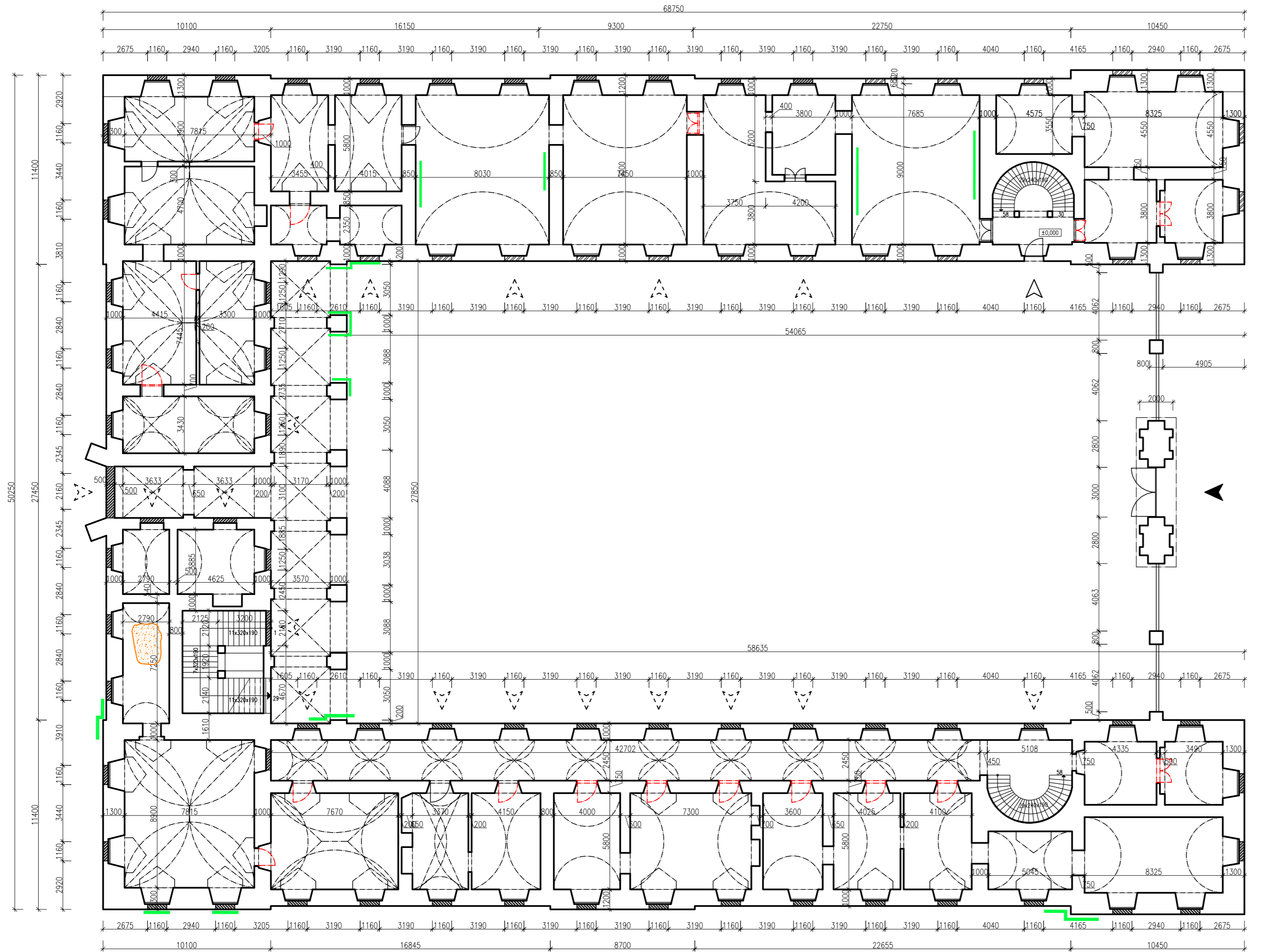
OBOR	KATEDRA	JMÉNO STUDENTA		
SI - C	K 124 - K. KČI POZEMNÍCH STAVEB	Bc. Vojtěch Černý		
ROČNÍK	VYUČUJÍCÍ			
vi.	Ing. Radek Zigler, Ph.D.			
AKCE :			FORMÁT	3xA4
Rekonstrukce zámku v Postoloprtch Stávající stav - půdorys podkrovní			MĚŘITKO	1:200
			DATUM	12/2021
			Č. VYKR.	4



LEGENDA:

- Stávající smíšené zdivo - opuka a cihla plná pálená
- Prejzová krytina
- Zazděný otvor

OBOR	KATEDRA	JMÉNO STUDENTA		
SI - C	K 124 - K. KČI POZEMNÍCH STAVEB	Bc. Vojtěch Černý		
ROČNÍK	VYUČUJÍCÍ			
VI.	Ing. Radek Zígler, Ph.D.			
AKCE :				
Rekonstrukce zámku v Postoloprtech			FORMÁT	4x4
			MÉRITKO	1:200
OBSAH :			DATUM	12/2021
Stávající stav - řez A-A			Č. VÝKR.	5

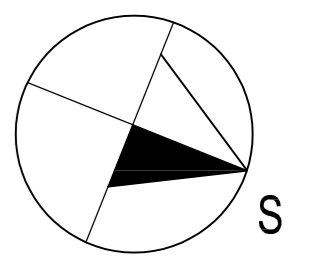


LEGENDA:

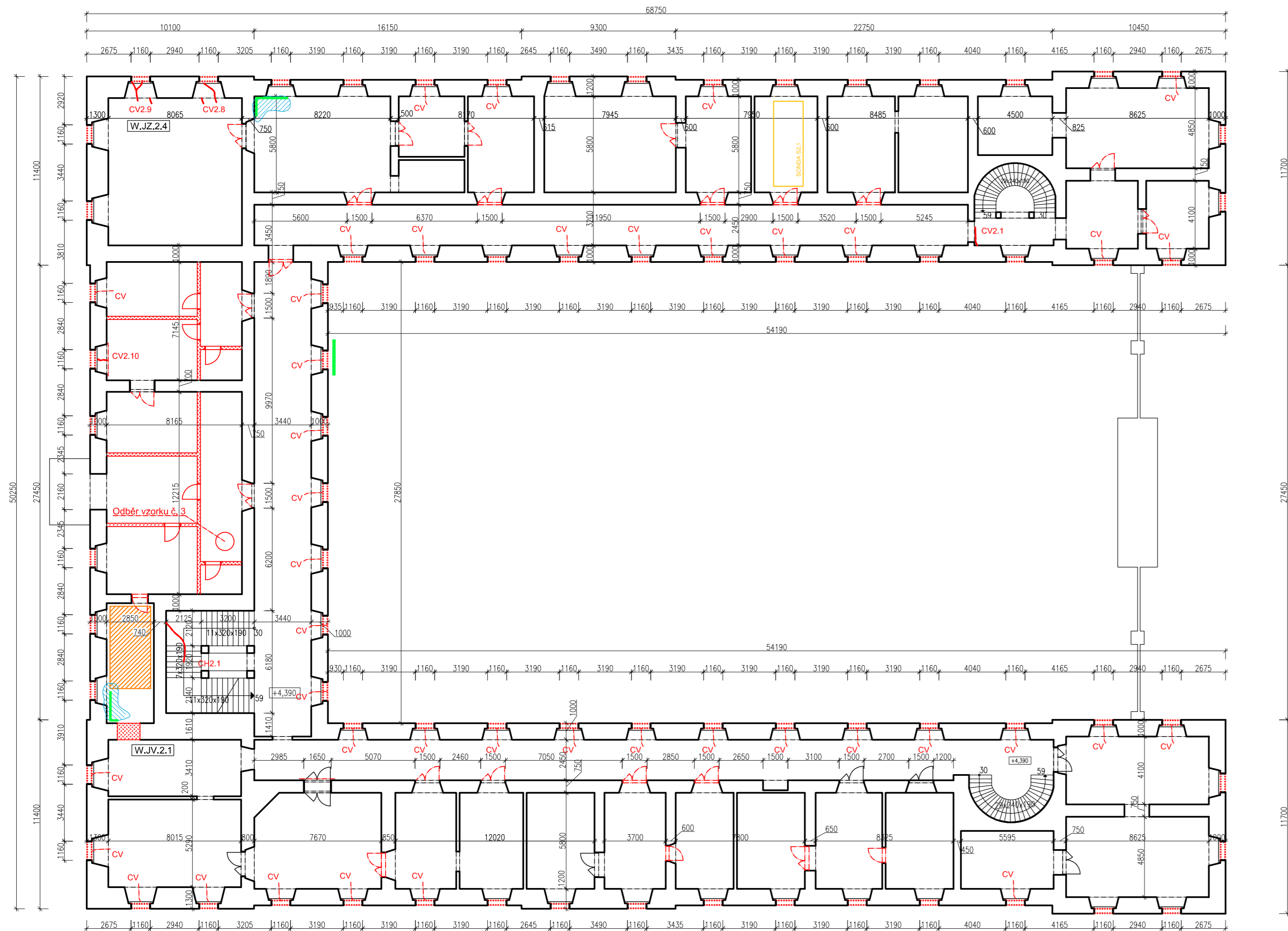
- Stávající zdivo smíšené z opuky
- Zazděný otvor
- Degradované dveřní křídlo se zárubní
- Degradované či odstraněné dveřní křídlo
- Výskyt plísní a řas na zdivu
- Výskyt plísní na stropní konstrukci
- Vstup do areálu zámku
- Vstup do zámku
- Původní vstupy do zámku - zazděn

POZNÁMKA:

Valná většina zdí vykazuje známky zvýšené vlhkosti, ve výkresu nebudou nijak zvýrazněny tyto oblasti a dále bude předpokládáno, že všechny stěny projevují známky vlhkosti

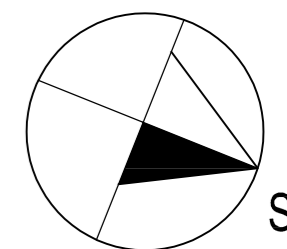


OBOR	KATEDRA	JMÉNO STUDENTA	
SI - C	K 124 - K. KČI POZEMNÍCH STAVEB	Bc. Vojtěch Černý	
ROČNÍK	VYUČUJÍCÍ		
vi.	Ing. Radek Zígler, Ph.D.		
AKCE :			
Rekonstrukce zámku v Postoloprtech			
OBSAH :			
Poruchy - půdorys 1.NP			
FORMÁT	A2		
MĚŘITKO	1:200		
DATUM	12/2021		
Č. VÝKR.			6

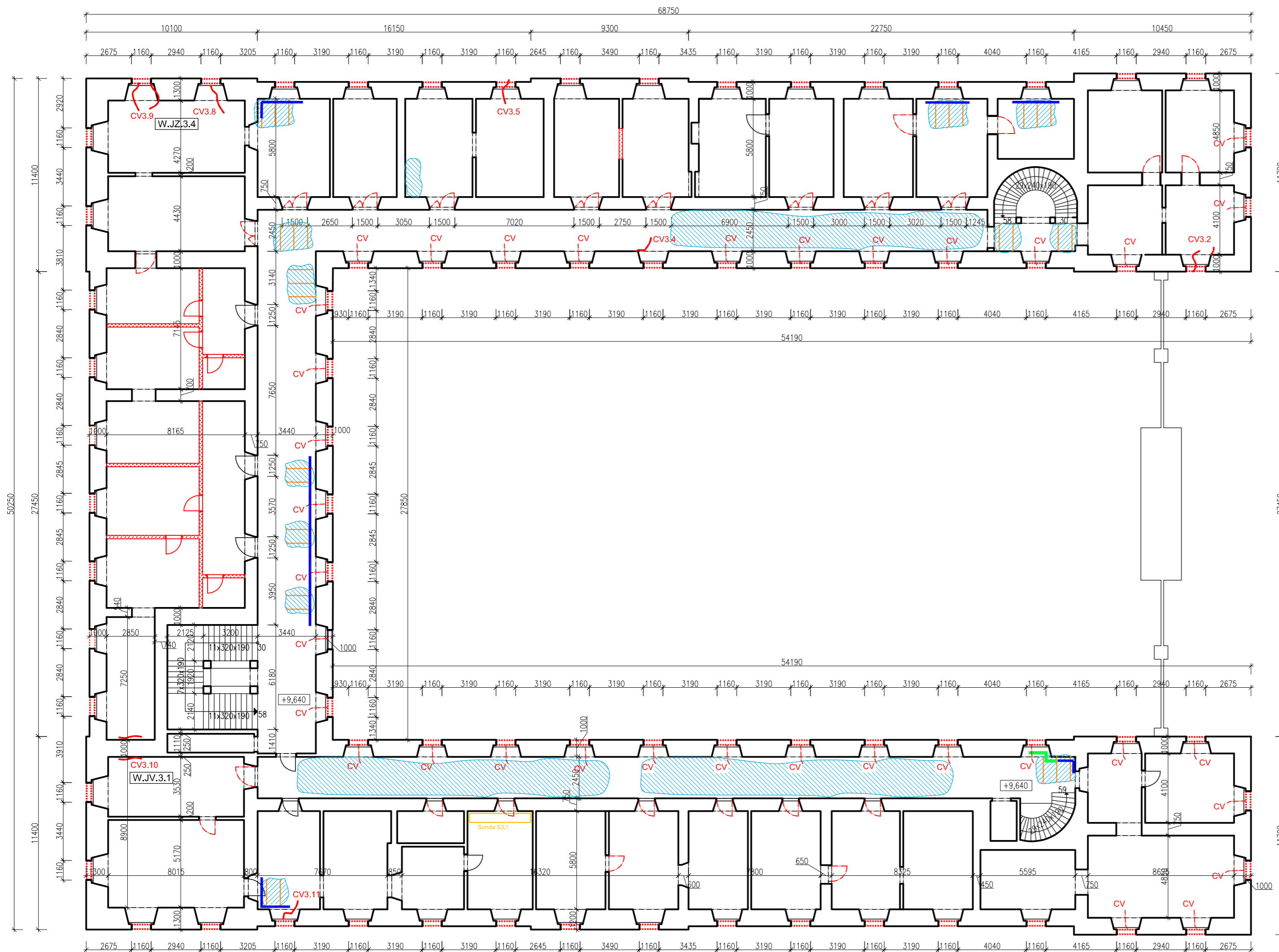


LEGENDA:

- Stávající zdivo smíšené z opuky
- Zvýšená vlhkost zdiva
- Degradované dveřní křídlo se zárubní
- Degradované či odstraněné dveřní křídlo
- Výskyt plísní a řas na zdivu
- Místo sondy
- Trhlina ve svislé konstrukci
- Méně dominantní trhliny ve svislých konstrukcích
- Označení stěny s významnými trhlinami - viz výkres č. - Pohledy na stěny
- Vybourané konstrukce
- Okno s odstraněnými křídly a zasklením
- Okno s odstraněnými křídly, zasklením a rámem
- Projev vlhkosti u stropu doprovázené vznikem plísní
- Podlaha poškozená požárem



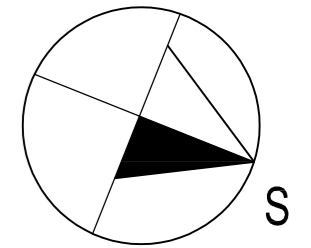
OBOR	KATEDRA	JMÉNO STUDENTA		
SI - C	K 124 - K. KČI POZEMNÍCH STAVEB	Bc. Vojtěch Černý		
ROČNÍK	VYUČUJÍCÍ			
VI.	Ing. Radek Zígler, Ph.D.			
AKCE :				
Rekonstrukce zámku v Postoloprtech			FORMÁT	3x4
			MĚŘÍTKO	1:200
OBSAH :			DATUM	12/2021
Poruchy - půdorys 2.NP			Č. VÝKR.	7



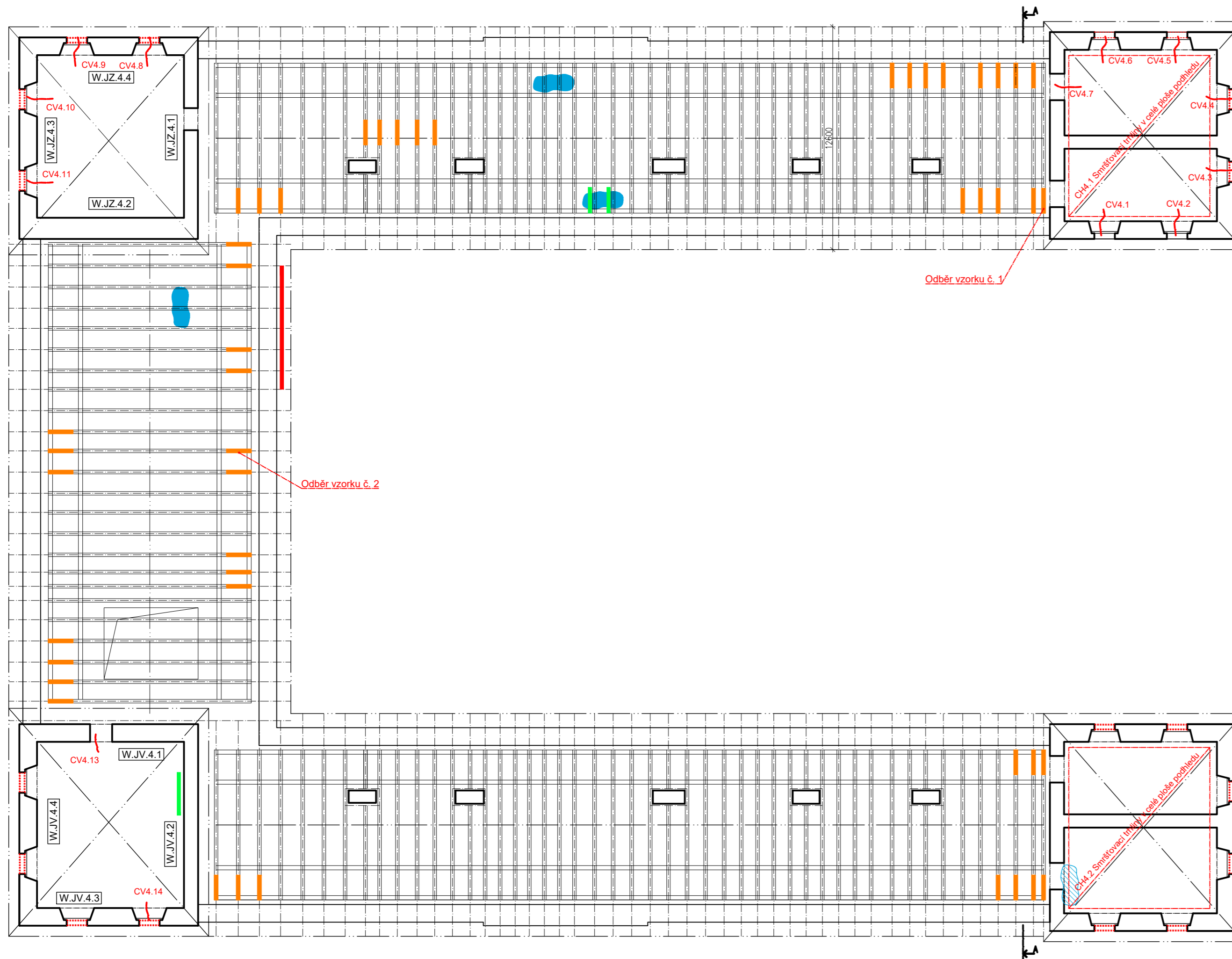
LEGENDA:

- Stávající zdivo smíšené z opuky
- Vybourané konstrukce
- Zvýšená vlhkost zdiva
- Degradované dveřní křídlo se zárubní
- Okno s odstraněnými křídly a zasklením
- Degradované či odstraněné dveřní křídlo
- Okno s odstraněnými křídly, zasklením a rámcem
- Výskyt plísni a řas na zdivu
- Projevy vlhkosti u stropu doprovázené vzniker
- Místo sondy
- Propadnutý strop + uhnílé stropní trámy
- Trhlina ve svislé konstrukci
- Měně dominantní trhliny ve svislých konstrukcích













[W.JV.3.1] Označení stěny s významnými trhlínami - viz výkres č. - Pohledy na stěny

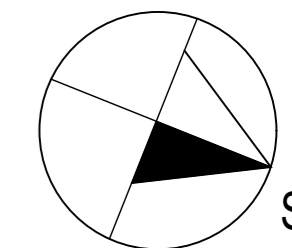


OBOR	KATEDRA	JMÉNO STUDENTA	
SI - C	K 124 - K. KČI POZEMNÍCH STAVEB	Bc. Vojtěch Černý	
ROČNÍK	VYUČUJÍCÍ		
VI.	Ing. Radek Zígler, Ph.D.		
AKCE :			
Rekonstrukce zámku v Postoloprtech			
OBSAH :		FORMÁT	3x44
		MĚŘITKO	1:200
		DATUM	12/2021
		Č. VÝKR.	8



LEGENDA:

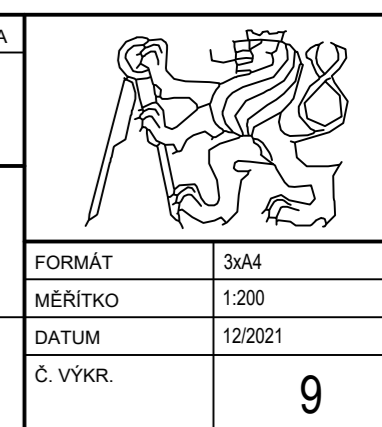
-  Stávající zdivo smíšené z opuky
 -  Degradované dveřní křídlo se zárubní
 -  Degradované či odstraněné dveřní křídlo
 -  Zborcená římsa
 -  Výskyt plísní a řas
 -  Trhlina ve svislé konstrukci
 -  Trhlina ve vodorovné konstrukci
 -  Okno s odstraněnými křídly a zasklením
 -  Okno s odstraněnými křídly, zasklením a rámem
 -  Viditelné louže
 -  Projevy vlhkosti u stropu
 -  Uhnílé vazné trámy
- W.JV.4.1** Označení stěny s významnými trhlinami - viz výkres č. - Pohledy na stěny

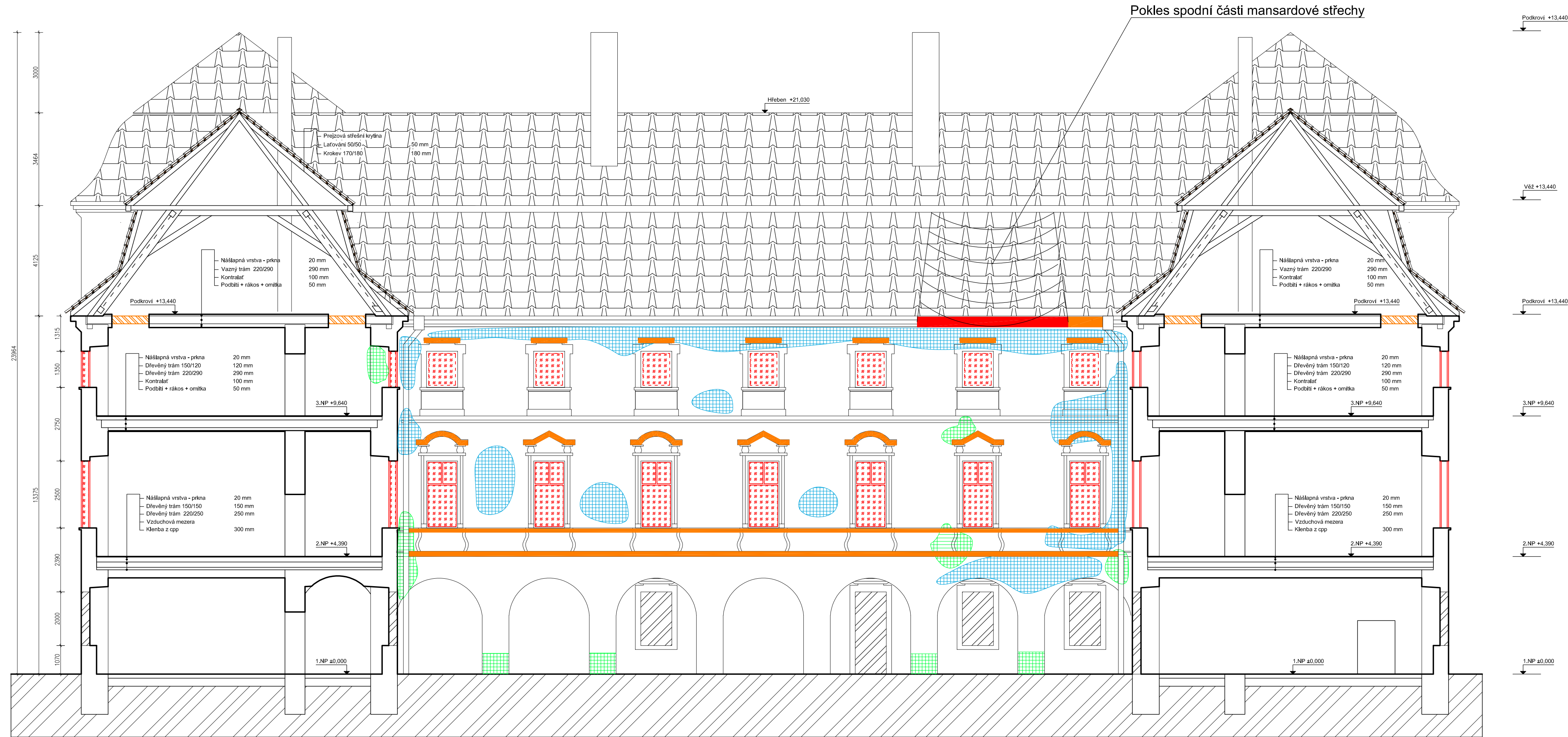


OBOR	KATEDRA	JMÉNO STUDENTA
SI - C	K 124 - K. KČI POZEMNÍCH STAVEB	Bc. Vojtěch Černý
ROČNÍK	VYUČUJÍCÍ	
VI.	Ing. Radek Zigler, Ph.D.	

AKCE :	Rekonstrukce zámku v Postoloprtech	
FORMÁT	3xA4	
MĚŘÍTKO	1:200	

OBSAH :	Poruchy - půdorys podkroví	
DATUM	12/2021	
Č. VÝKR.	9	

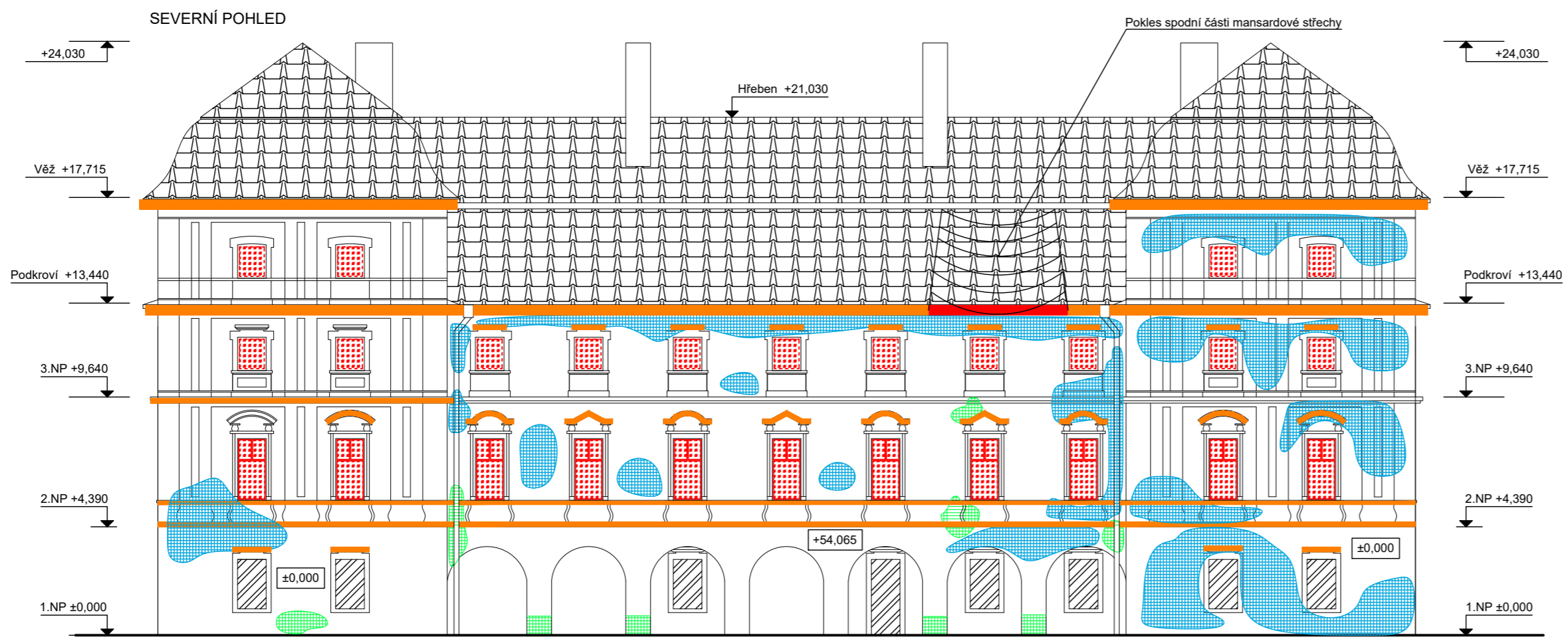




- LEGENDA:**
- Prejzová krytina
 - Stávající zdivo z opuky
 - Zazděný otvor
 - Zborcená římsa
 - Výskyt plísní a řas na zdivu
 - Degradace římsy
 - Projevy vlhkosti - odlupující se omítka
 - Chybějící okenní rám a zasklení
 - Uhnílý vazný trám
 - Degradovaný okenní rám a odstraněné zasklení

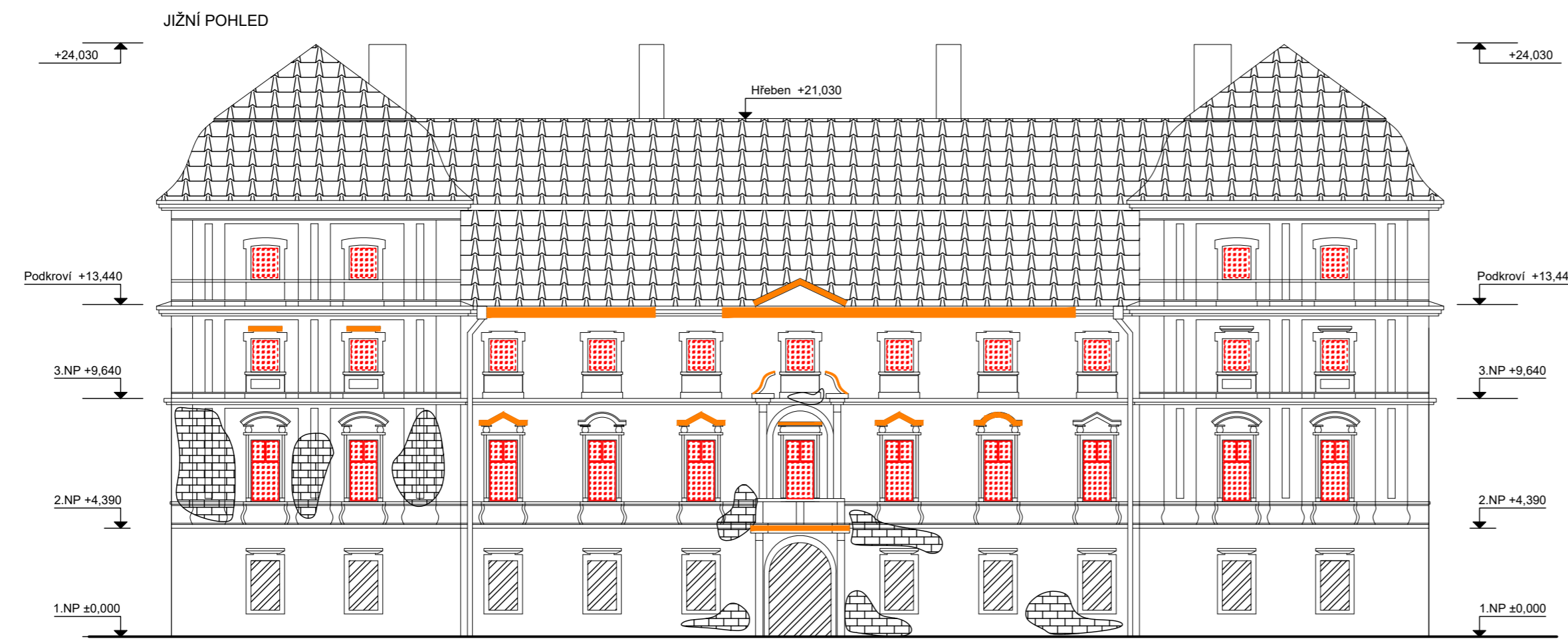
POZNÁMKA:
 V celé ploše fasády lze pozorovat degradaci omítek, ve výkresu jsou znázorněny jen dominantní projevy vlhkosti a odlupování.

OBOR	KATEDRA	JMÉNO STUDENTA		
SI - C	K 124 - K. KCÍ POZEMNÍCH STAVEB	Bc. Vojtěch Černý		
ROČNÍK	VYUČUJÍCÍ			
VI.	Ing. Radek Zígler, Ph.D.			
AKCE:				
Rekonstrukce zámku v Postoloprtech			FORMÁT	4xA4
			MĚŘÍTKO	1:200
OBSAH:			DATUM	12/2021
Poruchy - řez A-A			Č. VÝKR.	10



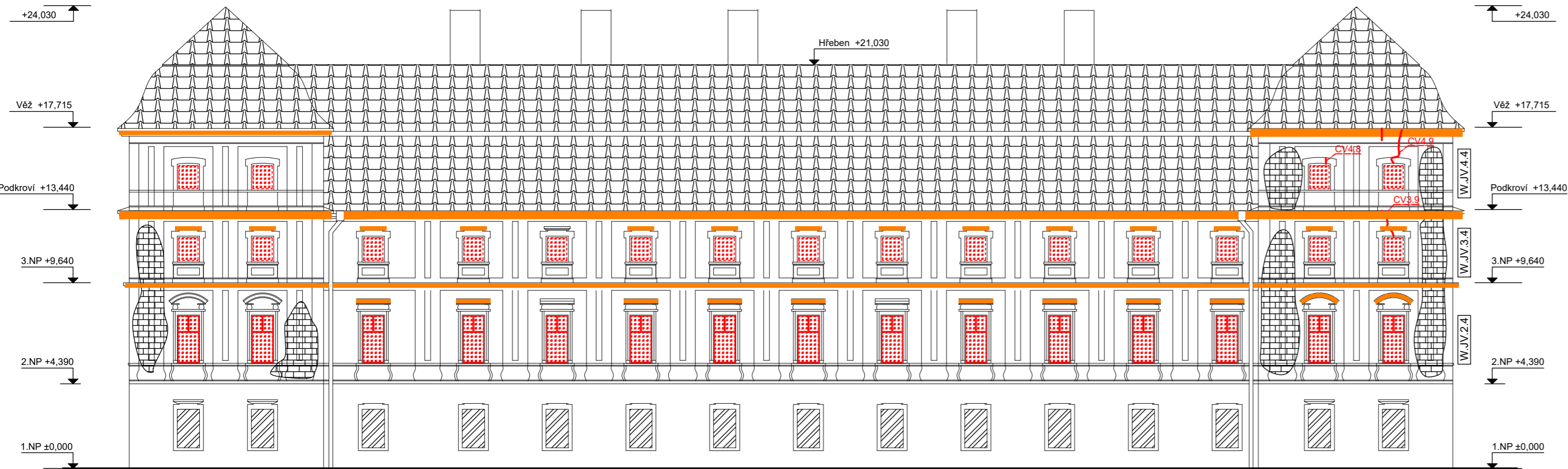
- LEGENDA:**
- Prejzová krytina
 - Zazděný otvor
 - Opadaná omítka - Odhalené zdivo
 - Výskyt plísní a řas na zdivu
 - Projevy vlhkosti - odlupující se omítka
 - Zborcená římsa
 - Degradace římsy
 - Chybějící okenní rám a zasklení
 - Degradovaný okenní rám a odstraněné zasklení

POZNÁMKA:
 V celé ploše fasády lze pozorovat degradaci omítek, ve výkresu jsou znázorněny jen dominantní projevy vlhkosti a odlupování.

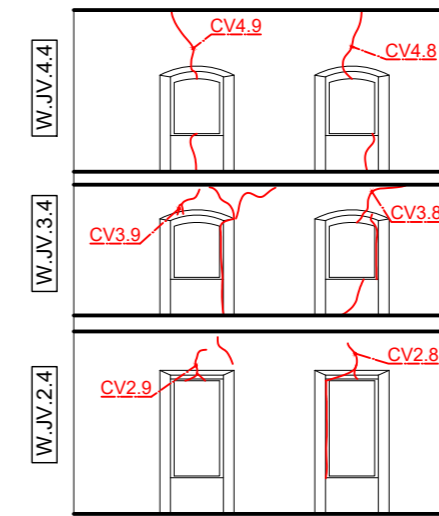


OBOR	KATEDRA	JMÉNO STUDENTA		
SI - C	K 124 - K. KCÍ POZEMNÍCH STAVEB	Bc. Vojtěch Černý		
ROČNÍK	VYUČUJÍCÍ			
VI.	Ing. Radek Zigler. Ph.D.			
AKCE :				
Rekonstrukce zámku v Postoloprtech			FORMÁT	3x4
			MĚŘÍTKO	1:200
OBSAH :			DATUM	12/2021
Poruchy - Severní a jižní pohledy			Č. VÝKR.	11

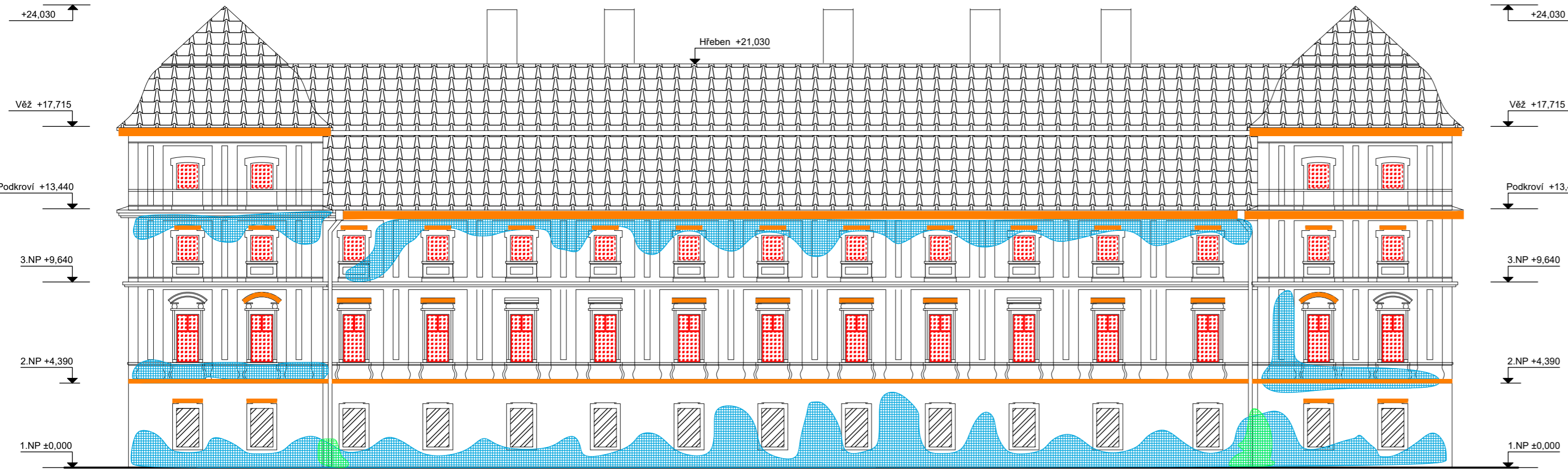
ZÁPADNÍ POHLED



Pohled na stěnu W.JV.4 z interiéru



VÝCHODNÍ POHLED

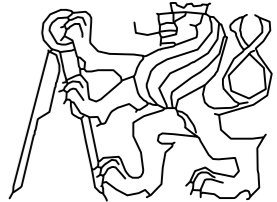


LEGENDA:

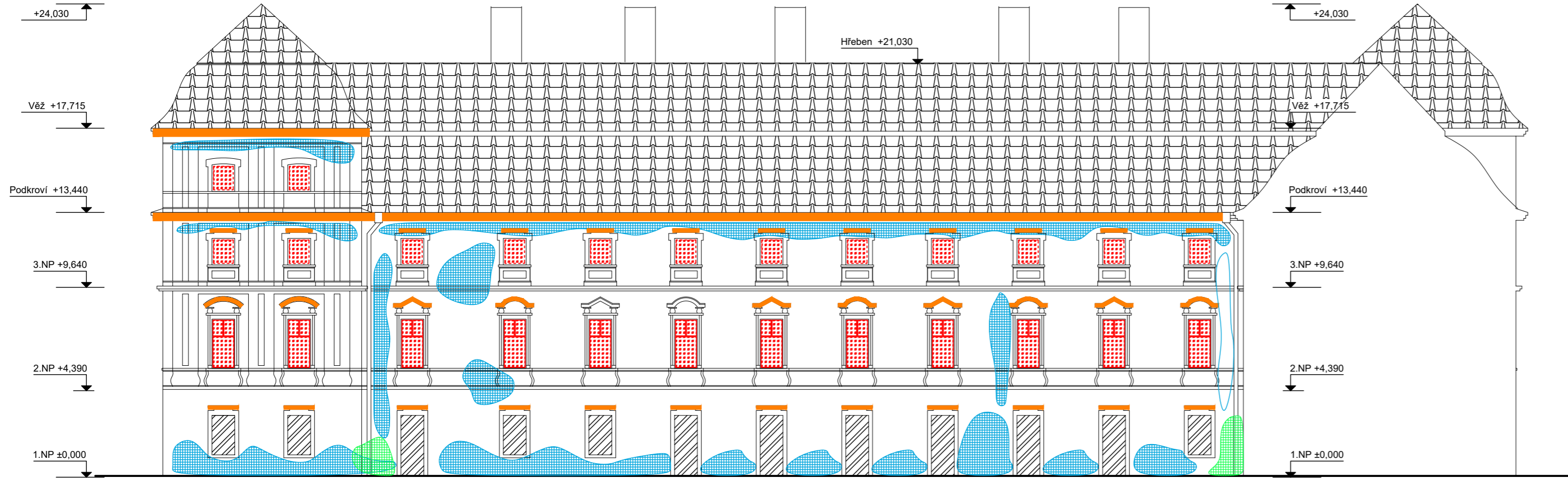
-  Prejzová krytina
-  Zazděný otvor
-  Výskyt plísní a řas na zdivu
-  Projevy vlhkosti - odlupující se omítka
-  Trhlina ve svislé konstrukci
-  Opadaná omítka - Odhalené zdivo
-  Zborcená římsa
-  Degradace římsy
-  Chybějící okenní rám a zasklení
-  Degradovaný okenní rám a odstraněné zasklení

POZNÁMKA:








V celé ploše fasády lze pozorovat degradaci omítek, ve výkresu jsou znázorněny jen dominantní projevy vlhkosti a odlupování.

OBOR	KATEDRA	JMÉNO STUDENTA		
SI - C	K 124 - K. KCÍ POZEMNÍCH STAVEB	Bc. Vojtěch Černý		
ROČNÍK	VYUČUJÍCÍ			
VI.	Ing. Radek Zígler, Ph.D.			
AKCE :			FORMÁT	3x4
Rekonstrukce zámku v Postoloprtech			MĚŘÍTKO	1:200
			DATUM	12/2021
OBSAH :			Č. VÝKR.	12
Poruchy - Západní a východní pohledy				

ZÁPADNÍ POHLED Z NÁDVOŘÍ



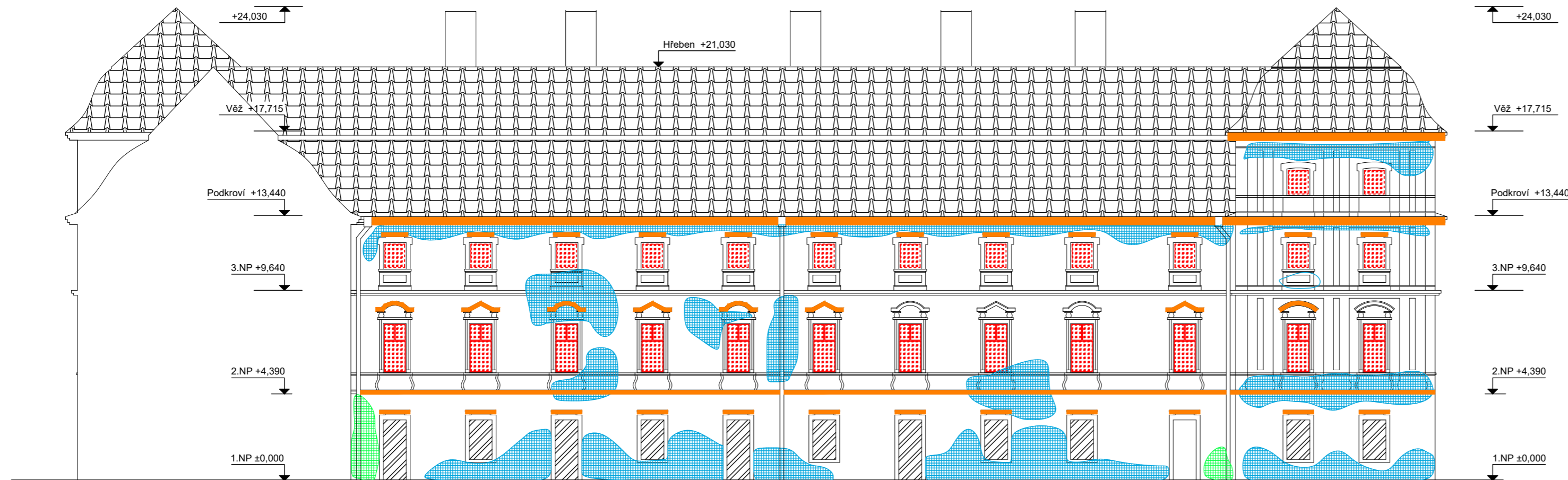
LEGENDA:


-  Prejzová krytina
-  Zazděný otvor
-  Výskyt plísní a řas na zdivu
-  Projevy vlhkosti - odlupující se omítka
-  Zborcená římsa
-  Chybějící okenní rám a zasklení
-  Degradovaný okenní rám a odstraněné zasklení
-  Opadaná omítka - Odhalené zdivo
-  Degradace římsy

POZNÁMKA:

V celé ploše fasády lze pozorovat degradaci omítek, ve výkresu jsou znázorněny jen dominantní projevy vlhkosti a odlupování.

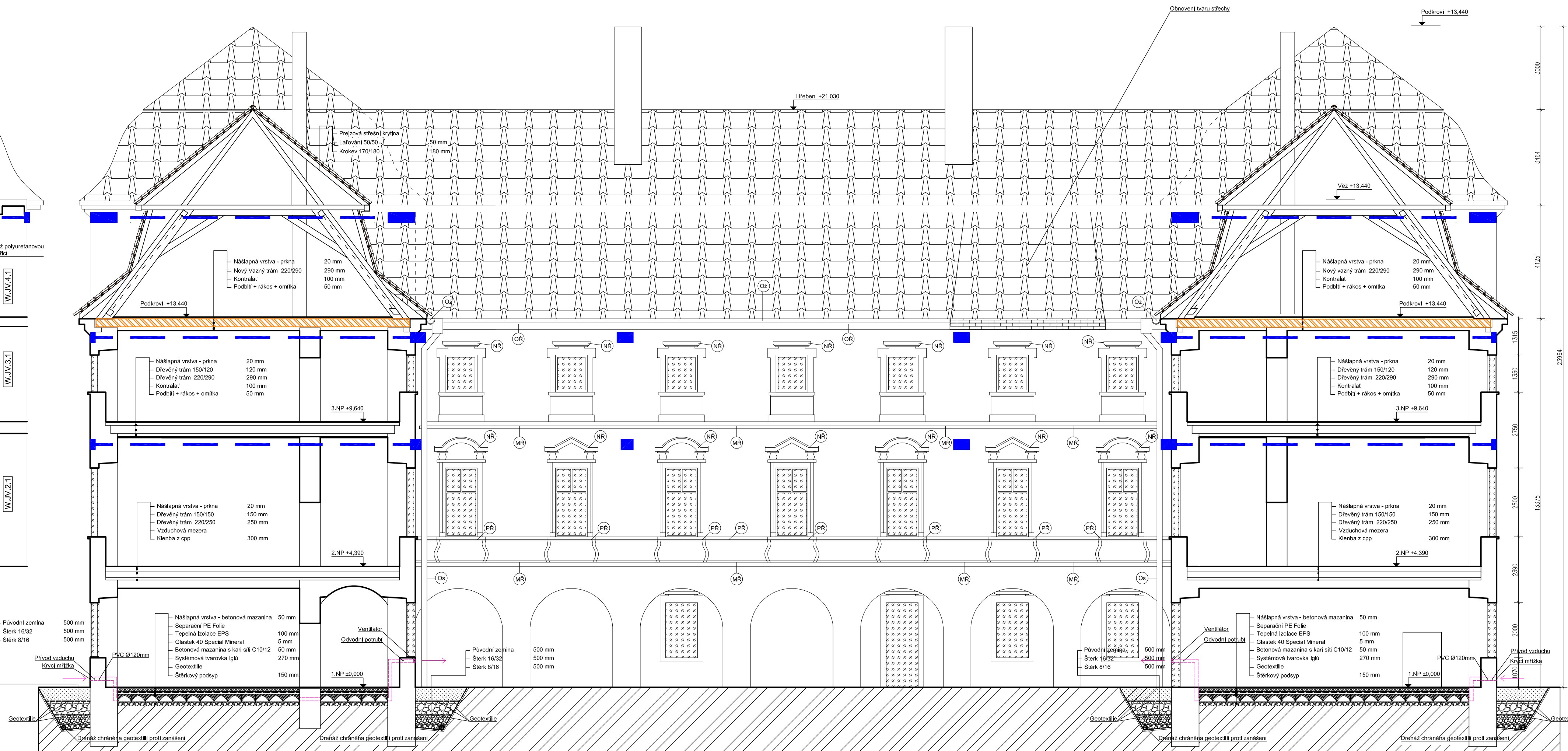
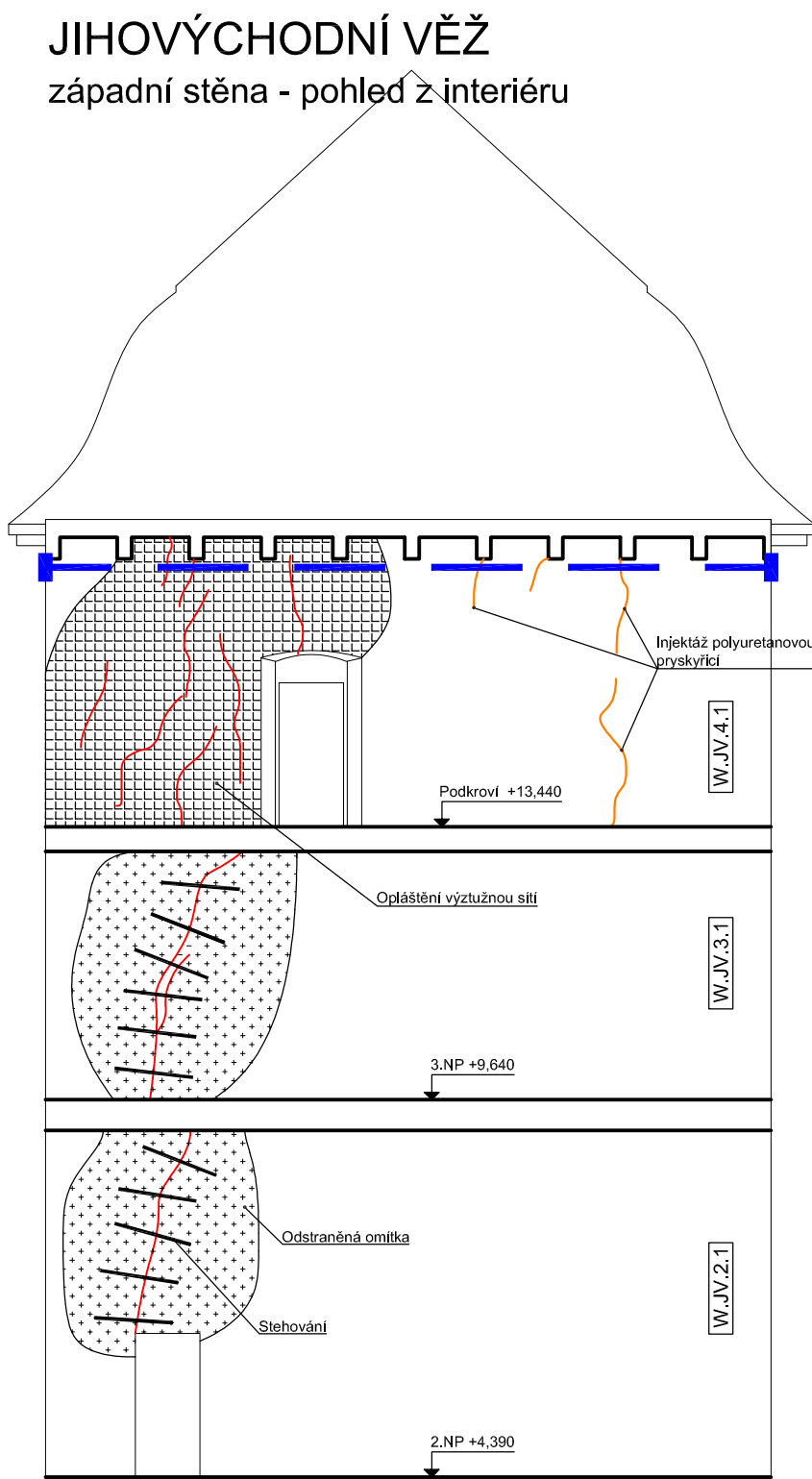
VÝCHODNÍ POHLED Z NÁDVOŘÍ



OBOR	KATEDRA	JMÉNO STUDENTA	
SI - C	K 124 - K. KCÍ POZEMNÍCH STAVEB	Bc. Vojtěch Černý	
ROČNÍK	VYUČUJÍCÍ		
VI.	Ing. Radek Zigler, Ph.D.		
AKCE :			
Rekonstrukce zámku v Postoloprtech			
OBSAH :			
Poruchy - Západní a východní z nádvoří pohledy			
FORMÁT	3x4		
MĚŘÍTKO	1:200		
DATUM	12/2021		
Č. VÝKR.	13		

ŘEZ B-B
JIHOVÝCHODNÍ VĚŽ
západní stěna - pohled z interiéru

ŘEZ A-A



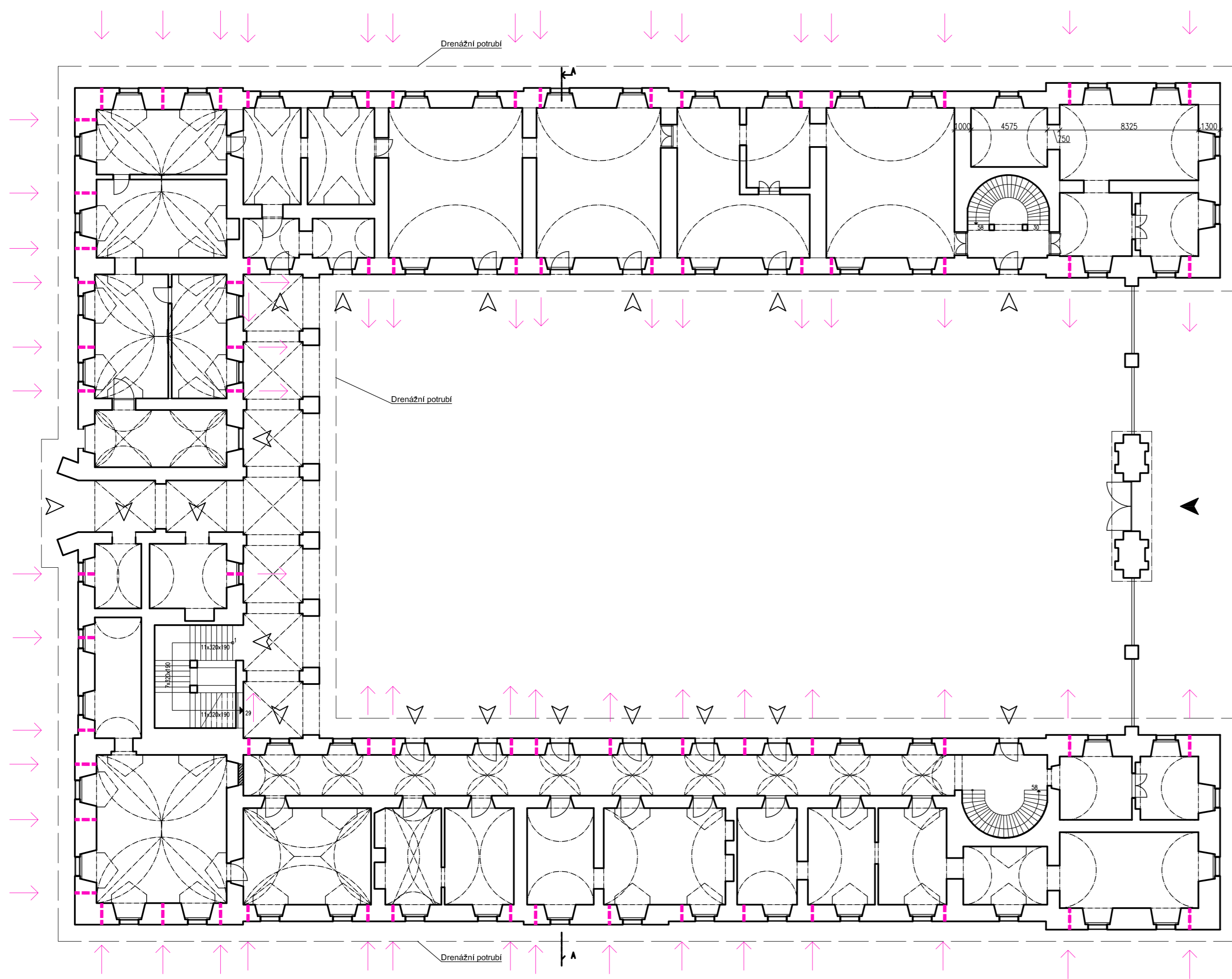
LEGENDA:

- Prejzová krytina
- Stávající zdívo z opuky
- Nově vyzdřená zborcená římsa
- Nový vazná trám/protěza
- Ocelové táhlo Ø10mm, uložit do drážek 20x20 mm
- Kotvení deska uložena na cementové mazanině, fixována 4x turbo šrouby
- Obnovené okenní rámy se zasklením, v 1.NP obnovené zazděné otvory
- Obnova nadokenní římsy
- Obnova podokenní římsy
- Obnova okapní římsy
- Obnova okapního žlabu
- Obnova mezipatrové římsy
- Obnova okapního svodu







POZNÁMKA:

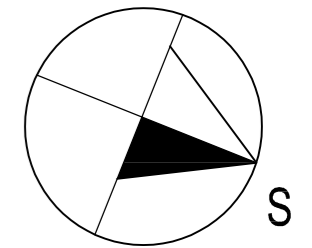
V celé ploše fasády bude provedeno obnovení historické omítky, nejvíce poškozené/oloupané části budou nahrazeny úplně.

OBOR	KATEDRA	JMÉNO STUDENTA	
SI - C	K 124 - K. KČI POZEMNÍCH STÁVEB	Bc. Vojtěch Černý	
ROČNÍK	VYUČUJÍCÍ		
VI.	Ing. Radek Zigler, Ph.D.		
AKCE :			
Rekonstrukce zámku v Postoloprtech			
OBSAH :			
Sanace - řez A-A			
FORMÁT	4xA4		
MĚŘITKO	1:100		
DATUM	12/2021		
Č. VÝKR.	14		




LEGENDA:

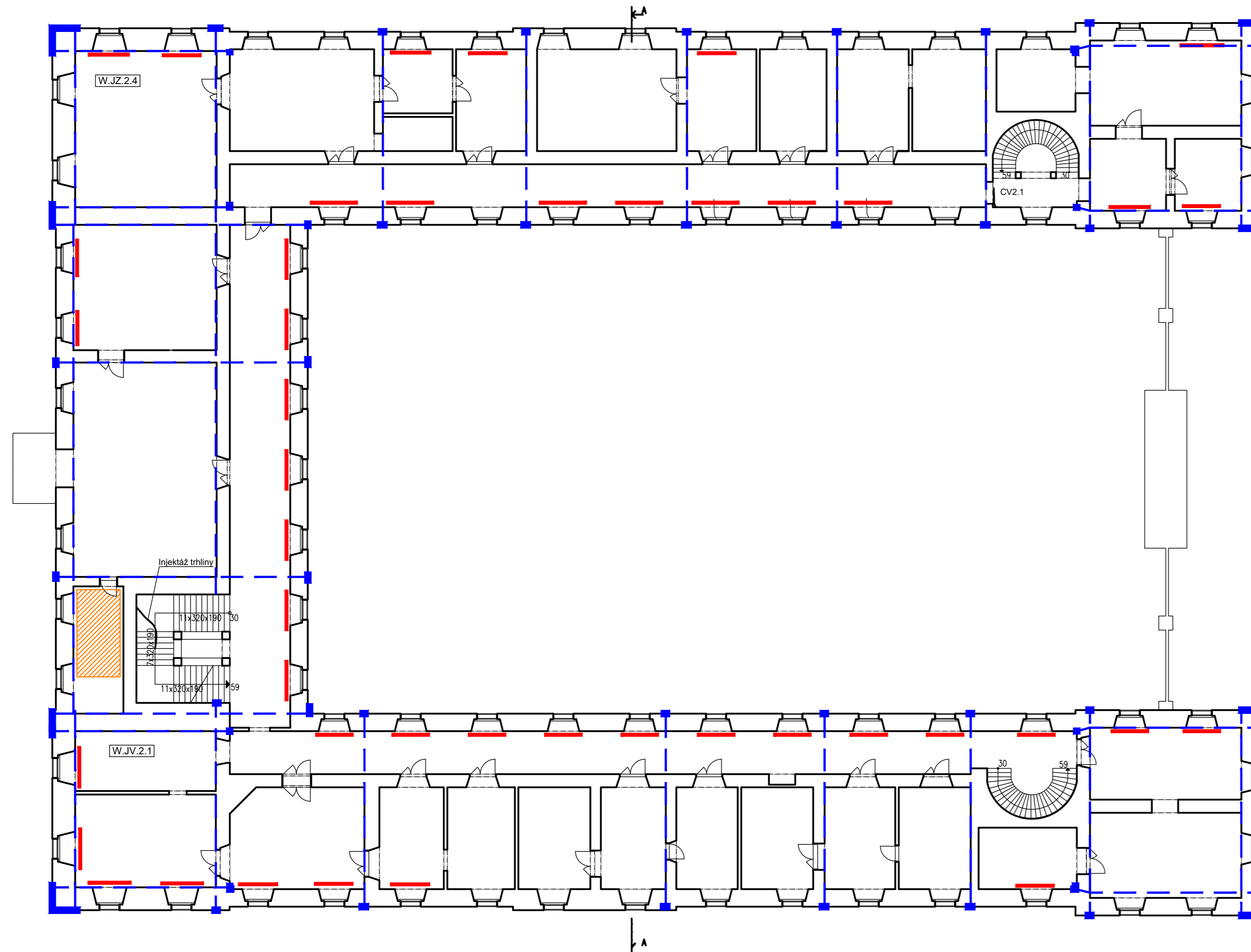
-  Stávající zdivo z opuky
-  Sanace trhlin v nadpražích
-  Ocelové táhlo Ø10mm, uložit do drážek 20x20 mm
-  Kotvení deska uložena na cementové mazanině, fixována 4x turbo šrouby
-  Nové drenážní potrubí
-  Vývod/přívod vzduchu z provětrávané podlahy







OBOR	KATEDRA	JMÉNO STUDENTA
SI - C	K 124 - K. KČI POZEMNÍCH STAVEB	Bc. Vojtěch Černý
ROČNÍK	VYUČUJÍCÍ	
VI.	Ing. Radek Zígler, Ph.D.	



AKCE :	Rekonstrukce zámku v Postoloprtech	FORMÁT	3xA4
OBSAH :	Sanace - půdorys 1.NP	MĚŘÍTKO	1:200
		DATUM	12/2021
		Č. VÝKR.	15

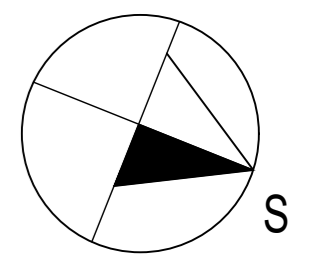



LEGENDA:

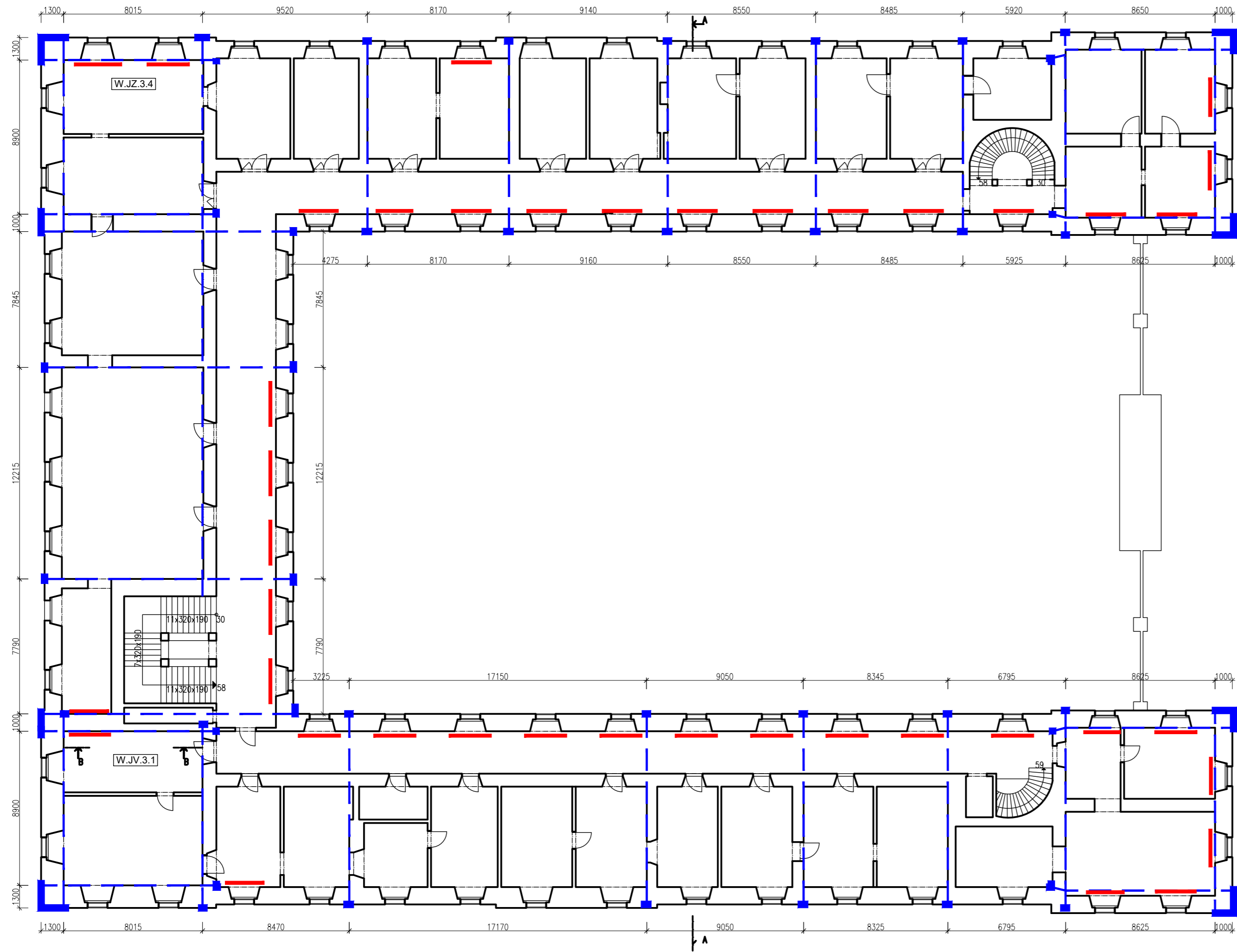
-  Stávající zdivo z opuky
-  Sanace trhlin na svislých kcí
-  Ocelové táhlo Ø10mm, uložit do drážek 20x20 mm
-  Kotvení deska uložena na cementové mazanině, fixována 4x turbo šrouby

POZNÁMKA:





V celé ploše půdorysu proběhne sanace veškerých výplní otvorů



OBOR	KATEDRA	JMÉNO STUDENTA	
SI - C	K 124 - K. KCÍ POZEMNÍCH STAVEB	Bc. Vojtěch Černý	
ROČNÍK	VYUČUJÍCÍ		
VI.	Ing. Radek Zigler, Ph.D.		
AKCE :			
Rekonstrukce zámku v Postoloprtech			
OBSAH :			
Sanace - půdorys 2.NP			
FORMÁT	3x4		
MĚŘÍTKO	1:200		
DATUM	12/2021		
Č. VÝKR.	16		

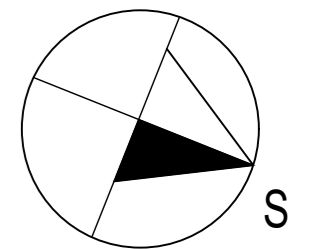



LEGENDA:

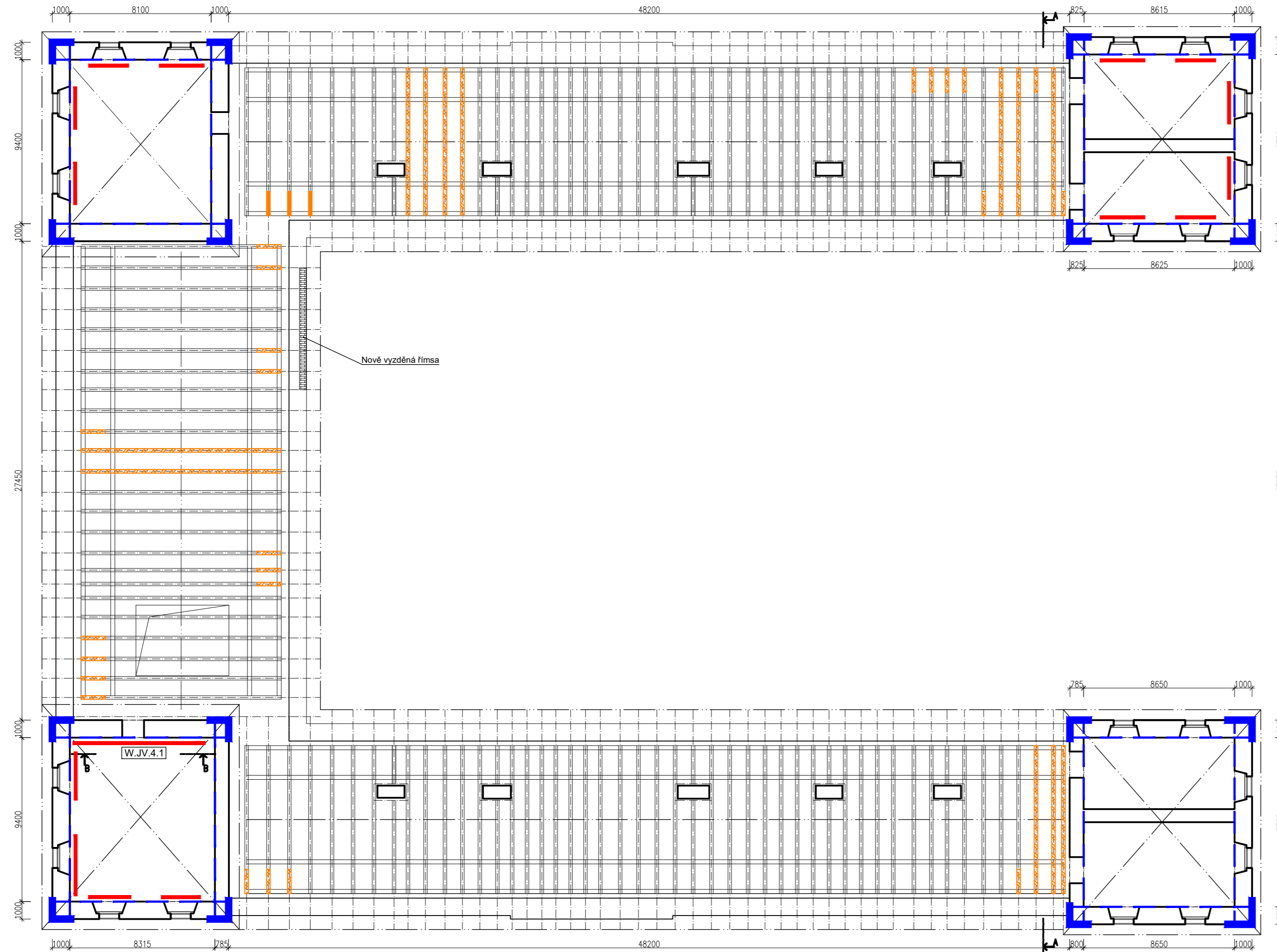
-  Stávající zdivo z opuky
-  Sanace trhlin na svislých kci
-  Ocelové táhlo Ø10mm, uložit do drážek 20x20 mm
-  Kotvení deska uložena na cementové mazanině, fixována 4x turbo šrouby

POZNÁMKA:

V celé ploše půdorysu proběhne sanace veškerých výplň otvorů



OBOR SI - C	KATEDRA K 124 - K. KČI POZEMNÍCH STAVEB	JMÉNO STUDENTA Bc. Vojtěch Černý	
ROČNÍK VI.	VYUČUJÍCÍ Ing. Radek Zigler, Ph.D.		
AKCE : Rekonstrukce zámku v Postoloprtech			FORMÁT 3x4
OBSAH : Sanace - půdorys 3.NP			MĚŘÍTKO 1:200
			DATUM 12/2021
			Č. VÝKR. 17

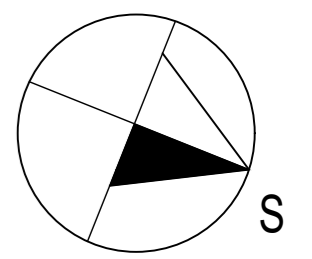


LEGENDA:

- Nově vyzdění zborcená římsa
- Nový vazná trám/protěza
- Ocelové táhlo Ø10mm, uložit do drážek 20x20 mm
- Kotvení deska uložena na cementové mazanině, fixována 4x turbo šrouby
- Stávající zdivo z opuky
- Sanace trhlin na svislých kčí

POZNÁMKA:

V celé ploše půdorysu proběhne sanace veškerých výplní otvorů



OBOR	KATEDRA	JMÉNO STUDENTA		
SI - C	K 124 - K. KČÍ POZEMNÍCH STAVEB	Bc. Vojtěch Černý		
ROČNÍK	VYUČUJÍCÍ			
VI.	Ing. Radek Zigler, Ph.D.			
AKCE :				
Rekonstrukce zámku v Postoloprtech			FORMÁT	3xA4
OBSAH :			MĚŘÍTKO	1:200
			DATUM	12/2021
			Č. VÝKR.	18