

# PRŮKAZ ENERGETICKÉ NÁROČNOSTI BUDOVY

vydaný podle zákona č. 406/2000 Sb., o hospodaření energií, a vyhlášky č. 264/2020 Sb., o energetické náročnosti budov

Ulice, č.p./č.o.:

PSC, obec:

K.ú., parcelní č.:

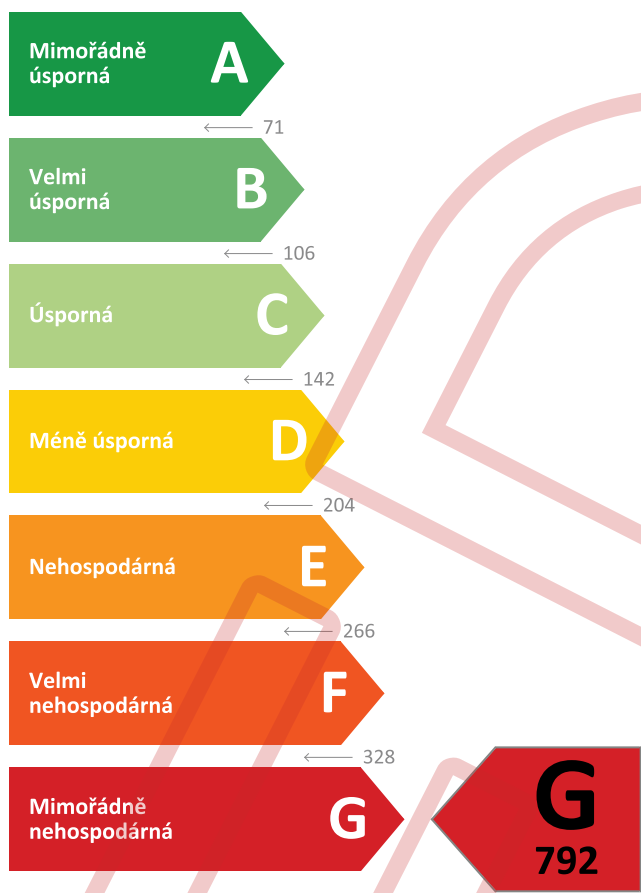
Typ budovy:

Celková energeticky vztažná plocha: 154,2 m<sup>2</sup>

Dům před rekonstrukcí

## KLASIFIKAČNÍ TŘÍDA

Primární energie z neobnovitelných zdrojů  
kWh/(m<sup>2</sup>.rok)



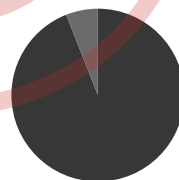
Požadavky pro změnu dokončené budovy

NEJSOU splněny

## ROZDĚLENÍ DODANÉ ENERGIE

MWh/rok

- Tuhá fosilní paliva - 103,7 (94 %)
- Elektřina - 7,1 (6 %)



## UKAZATELE ENERGETICKÉ NÁROČNOSTI

Průměrný součinitel prostupu tepla budovy	1,11 W/(m <sup>2</sup> .K)	<b>G</b>
Měrná potřeba tepla na vytápění	320 kWh/(m <sup>2</sup> .rok)	
<b>Celková dodaná energie</b>	<b>718 kWh/(m<sup>2</sup>.rok)</b>	<b>G</b>
Vytápění	673 kWh/(m <sup>2</sup> .rok)	<b>G</b>
Chlazení	-	
Nucené větrání	-	
Úprava vlhkosti	-	
Příprava teplé vody	42 kWh/(m <sup>2</sup> .rok)	<b>A</b>
Osvětlení	4 kWh/(m <sup>2</sup> .rok)	<b>D</b>

Energetický specialista:

Osvědčení č.:

Kontakt:

Ev. č. průkazu:

Vyhotoveno dne:

Podpis:

# PRŮKAZ ENERGETICKÉ NÁROČNOSTI BUDOVY

vydaný podle zákona č. 406/2000 Sb., o hospodaření energií, a vyhlášky č. 264/2020 Sb., o energetické náročnosti budov

A

## IDENTIFIKAČNÍ ÚDAJE

### ÚDAJE O BUDOVĚ / MÍSTĚ STAVBY

Obec:		Část obce:	
Ulice:		Č.p / č. or. (č.ev.):	
Katastrální území:		Převládající typ využití:	
Parcelní číslo pozemku:		Památková ochrana budovy:	
Orientační období výstavby:		Památková ochrana území:	

### POPIS HODNOCENÉ BUDOVY

Základní členění budovy a zónování, typický profil užívání, popis konstrukcí obálky budovy a jejích technických systémů, významné renovace, apod.

### GEOMETRICKÉ CHARAKTERISTIKY

Parametr	Jednotky	Hodnota
Objem budovy s upravovaným vnitřním prostředím	m <sup>3</sup>	340,9
Celková plocha hodnocené obálky budovy	m <sup>2</sup>	466,6
Objemový faktor tvaru budovy	m <sup>2</sup> /m <sup>3</sup>	1,37
Celková energeticky vztažná plocha budovy	m <sup>2</sup>	154,2
Podíl průsvitných konstrukcí v ploše svislých konstrukcí	%	10,7

### VÝPOČTOVÉ ZÓNY

Energetická náročnost budovy a hodnocení obálky je vypočteno pro budovu jako celek, která se při výpočtu může členit do dílčích zón. Budova je členěna na zóny s upravovaným vnitřním prostředím (vytápění, chlazení), které mají definovanou návrhovou vnitřní teplotu dle ČSN 730540-3 a na zóny nevytápěné. Zónám jsou přiřazeny profily typického užívání.

Ozn.	Označení zóny	Typ zóny dle ČSN 73 0331-1	Úprava vnitřního prostředí		Návrhová vnitř. teplota pro vytápění °C	Energeticky vztažná plocha m <sup>2</sup>
			Vytápění	Chlazení		
Z1			<input checked="" type="checkbox"/>	<input type="checkbox"/>	20,0	154,2
NZ1			<input type="checkbox"/>	<input type="checkbox"/>	-	-
NZ2			<input type="checkbox"/>	<input type="checkbox"/>	-	-

B

## CELKOVÁ DODANÁ ENERGIE

Dodaná energie je dle §4 Vyhlášky součtem vypočtené spotřeby energie a pomocné energie (čerpadla, regulace apod.) pro daný účel. Vypočtená spotřeba energie vychází z potřeby energie pro zajištění typického užívání budovy se zahrnutím účinnosti technického systému. Do dodané energie se v souladu s Vyhláškou neuvažují technologie nesouvisející se zajištěním uvedených účelů, ale vstupují do výpočtu ve formě tepelných zisků.

Ergonositel	Vytápění	Chlazení	Nucené větrání	Úprava vlhkosti	Příprava teplé vody	Osvětlení	Ostatní	Celkem
	% pokrytí							
	Dodaná energie v MWh/rok							

## PALIVA

Za paliva jsou pro účely průkazu považovány elektrická energie odebraná z veřejné distribuční sítě, paliva pro spalování (uhlí, dřevo, zemní plyn apod.) a energie dodaná ve formě tepla nebo chladu ze soustavy zásobování tepelnou energií (SZTE).

Tuhá fosilní paliva	93,6 %	-	-	-	-	-	-	93,6 %
	<b>103,71</b>	-	-	-	-	-	-	<b>103,71</b>
Elektřina	-	-	-	-	5,8 %	0,6 %	-	6,4 %
	-	-	-	-	<b>6,46</b>	<b>0,61</b>	-	<b>7,07</b>

## ENERGIE OKOLNÍHO PROSTŘEDÍ

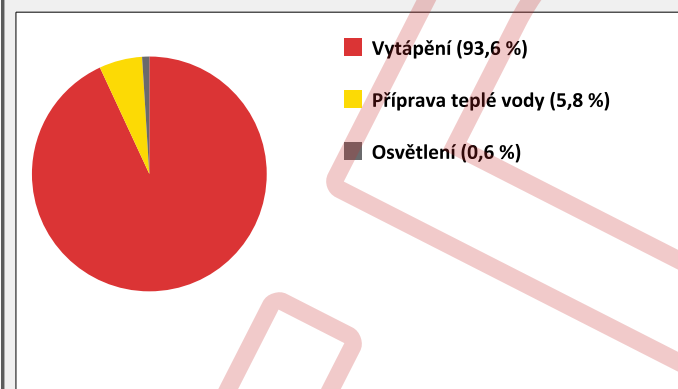
Za energii okolního prostředí je pro účely průkazu považována energie získaná ze Slunce, Země, vody, vzduchu nebo větru dodaná pomocí technického zařízení (solární kolektory, tepelné čerpadlo apod.). Dále je sem zařazeno využití odpadního tepla z technologie.

Budova nevyužívá energii okolního prostředí - Slunce, Země, vzduch, vítr, odpadní teplo z technologie.

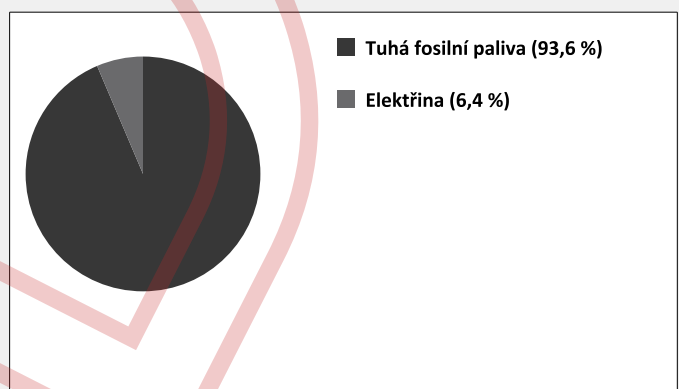
## CELKOVÁ DODANÁ ENERGIE

procentuelní podíl	93,6 %	-	-	-	5,8 %	0,6 %	-	100,0 %
kWh/m <sup>2</sup> .rok	673	-	-	-	42	4	-	718
MWh/rok	<b>103,71</b>	-	-	-	<b>6,46</b>	<b>0,61</b>	-	<b>110,78</b>

Podíl dodané energie dle účelu



Podíl dodané energie dle ergonositele



C

## PRIMÁRNÍ ENERGIE Z NEOBNOVITELNÝCH ZDROJŮ ENERGIE

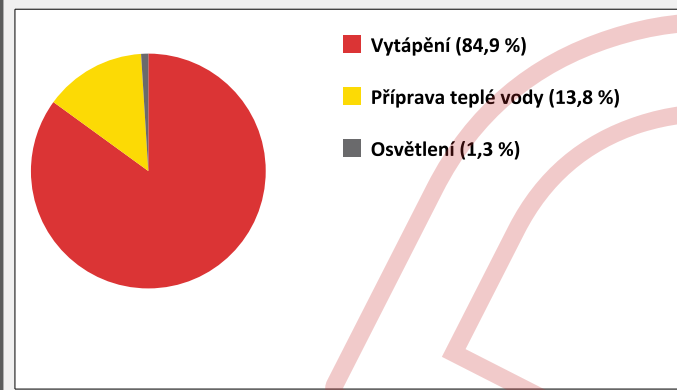
Primární energie z neobnovitelných zdrojů zobrazuje ekologickou stopu provozu budovy z pohledu spotřeby energie v primárních zdrojích (např. elektrárny, teplárny apod.) se zohledněním účinnosti výroby a distribuce pro užití v hodnocené budově.  
 Faktorem primární energie z neobnovitelných zdrojů energie se násobí složky dodané energie po jednotlivých energonositelích.

Ergonositel	Faktor primární energie z neob. zdrojů energie	Vytápění	Chlazení	Nucené větrání	Úprava vlhkosti	Příprava teplé vody	Osvětlení	Ostatní	Celkem
		% pokrytí							
Primární energie z neobnovitelných zdrojů energie v MWh/rok									

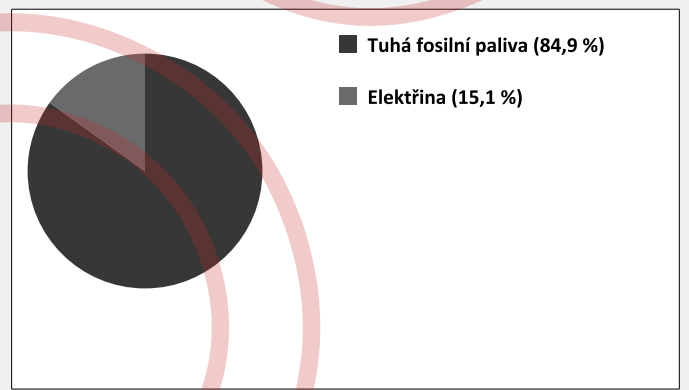
ENERGONOSITELE									
Tuhá fosilní paliva	1,0	84,9 %	-	-	-	-	-	-	84,9 %
		<b>103,71</b>	-	-	-	-	-	-	<b>103,71</b>
Elektřina	2,6	-	-	-	-	13,8 %	1,3 %	-	15,1 %
		-	-	-	-	<b>16,80</b>	<b>1,59</b>	-	<b>18,39</b>

PRIMÁRNÍ ENERGIE Z NEOBNOVITELNÝCH ZDROJŮ ENERGIE									
procentuelní podíl		84,9 %	-	-	-	13,8 %	1,3 %	-	100,0 %
kWh/m <sup>2</sup> .rok		673	-	-	-	109	10	-	792
MWh/rok		<b>103,71</b>	-	-	-	<b>16,80</b>	<b>1,59</b>	-	<b>122,10</b>

Podíl primární energie z neobnovitelných zdrojů dle účelu



Podíl primární energie z neobnovitelných zdrojů dle energonositele



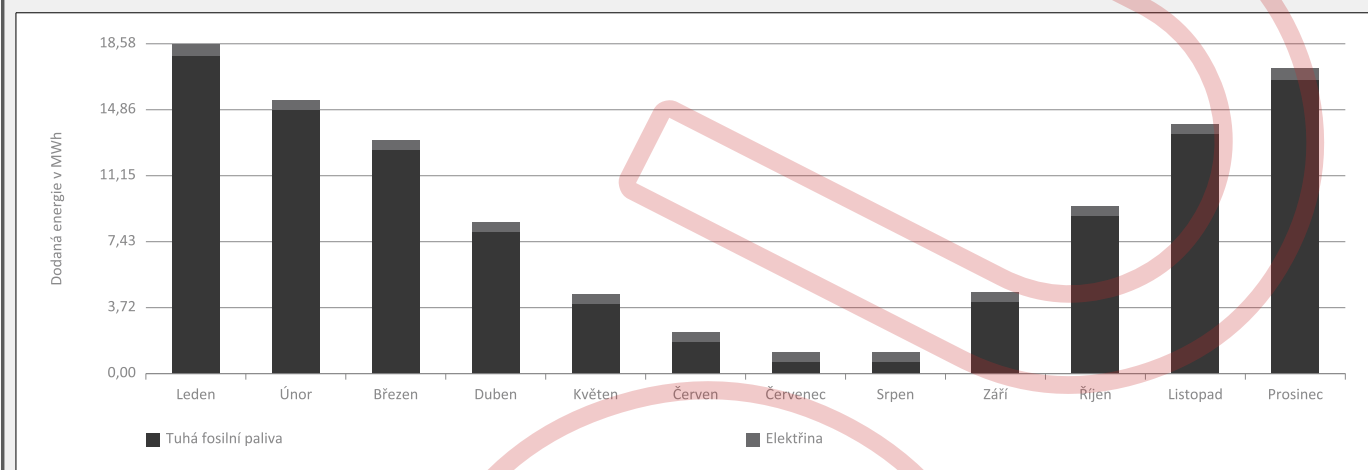
D

## ROČNÍ PRŮBĚH DODANÉ ENERGIE

## BILANCE DLE ENERGOISITELŮ

	Dodaná energie v MWh/rok											
	Leden	Únor	Březen	Duben	Květen	Červen	Červenec	Srpen	Září	Říjen	Listopad	Prosinec
<b>Celkem</b>	<b>18,58</b>	<b>15,41</b>	<b>13,27</b>	<b>8,60</b>	<b>4,50</b>	<b>2,37</b>	<b>1,29</b>	<b>1,32</b>	<b>4,67</b>	<b>9,55</b>	<b>14,08</b>	<b>17,16</b>
Tuhá fosilní paliva	17,95	14,85	12,66	8,02	3,92	1,80	0,70	0,73	4,10	8,95	13,49	16,53
Elektřina	0,63	0,56	0,60	0,57	0,58	0,56	0,58	0,58	0,58	0,60	0,59	0,63

## Roční průběh dodané energie dle energositelů



## BILANCE DLE ÚČELŮ SPOTŘEBY

	Dodaná energie v MWh/rok											
	Leden	Únor	Březen	Duben	Květen	Červen	Červenec	Srpen	Září	Říjen	Listopad	Prosinec
<b>Celkem</b>	<b>18,58</b>	<b>15,41</b>	<b>13,27</b>	<b>8,60</b>	<b>4,50</b>	<b>2,37</b>	<b>1,29</b>	<b>1,32</b>	<b>4,67</b>	<b>9,55</b>	<b>14,08</b>	<b>17,16</b>
Vytápění	17,95	14,85	12,66	8,02	3,92	1,80	0,70	0,73	4,10	8,95	13,49	16,53
Chlazení	-	-	-	-	-	-	-	-	-	-	-	-
Nucené větrání	-	-	-	-	-	-	-	-	-	-	-	-
Úprava vlhkosti	-	-	-	-	-	-	-	-	-	-	-	-
Příprava teplé vody	0,55	0,50	0,55	0,53	0,55	0,53	0,55	0,55	0,53	0,55	0,53	0,55
Osvětlení	0,08	0,06	0,05	0,04	0,04	0,03	0,03	0,04	0,04	0,05	0,06	0,08
Ostatní	-	-	-	-	-	-	-	-	-	-	-	-

## Roční průběh dodané energie dle účelů spotřeby



E

## BILANCE TEPELNÝCH TOKŮ

## BILANCE PRO REŽIM VYTÁPĚNÍ

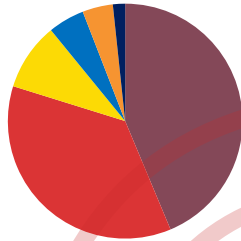
Celkové ztráty energie budovy jsou tvořeny prostupem tepla přes konstrukce obálky budovy, cíleným větráním a neřízeným větráním netěsnostmi - infiltrací. Ztráty energie jsou z části pokryty využitelnými solárními a vnitřními zisky. Výsledná bilance představuje potřebu energie na vytápění budovy, kterou je nutné dodat soustavou vytápění.

ZTRÁTY ENERGIE			VYUŽITELNÉ ZISKY ENERGIE PRO REŽIM VYTÁPĚNÍ		
Prostup tepla obálkou budovy	MWh/rok	52,124	Solární zisky	MWh/rok	4,732
Větrání		2,773	Vnitřní zisky - lidé		0,907
Netěsnosti obálky - infiltrace		0,950	Vnitřní zisky - osvětlení a technologie		0,926
Celkem		55,847	Celkem		6,565

POTŘEBA ENERGIE NA VYTÁPĚNÍ	MWh/rok	49,282	kWh/m <sup>2</sup> .rok	320
-----------------------------	---------	--------	-------------------------	-----

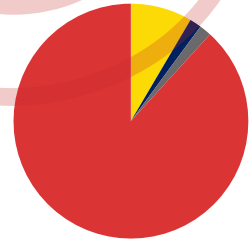
Bilance ztrát energie (%)

- Kce k nevyt. prost. (43,7 %)
- Stěny vnější (36,1 %)
- Výplně otvorů (9,3 %)
- Větrání (5,0 %)
- Tepelné vazby (4,2 %)
- Netěsnosti (1,7 %)



Bilance potřeby energie na vytápění (MWh/rok)

- Solární zisky (4,7)
- Vnitřní zisky - lidé (0,9)
- Vnitřní zisky - ostatní (0,9)
- Potřeba energie na vytápění (49,3)



## BILANCE PRO REŽIM CHLAZENÍ

Budova neobsahuje technický systém chlazení, není proto sestavena bilance pro režim chlazení. V rámci průkazu není prováděn výpočet tepelné stability v letním období, existuje tedy riziko přehřívání budovy.

F

## OBÁLKA BUDOVY

Obálkou budovy je soubor všech teplosměnných konstrukcí na systémové hranici celé budovy, které jsou vystaveny přilehlému prostředí, jež tvoří venkovní vzduch (EXT), přilehlá zemina (ZEM), vnitřní vzduch v přilehlém nevytápěném prostoru (NEVYT) nebo sousední budově (SOUS). Budova může být rozdělena na teplotní zóny o různých návrhových vnitřních teplotách s různými požadavky na obalové konstrukce. Hodnocené konstrukce jsou porovnávány s referenční hodnotou, která odpovídá platnému požadavku pro novostavby.

Přehled stavebních prvků a konstrukcí na obálce budovy		Návrhová vnitřní teplota zóny °C	Přilehlající prostředí	Plocha konstrukce m <sup>2</sup>	Součinitel prostupu tepla konstrukce W/m <sup>2</sup> .K			
					Vypočtená hodnota	Požadavek ČSN 73 0540-2	Referenční hodnota	Dosažená úroveň vypočtená / referenční hodnota
Ozn.	Název							
<b>STĚNY VNĚJŠÍ</b>				<b>159,9</b>				
SV1		20,0	EXT	159,9	1,251	0,30	0,30	417 %
<b>KONSTRUKCE K NEVYTÁPĚNÝM PROSTORŮM</b>				<b>287,2</b>				
KN1		20,0	NEVYT	17,8	1,239	0,75	0,75	165 %
KN2		20,0	NEVYT	118,7	0,746	0,75	0,75	100 %
KN3		20,0	NEVYT	24,7	0,255	0,30	0,30	85 %
KN4		20,0	NEVYT	15,5	1,610	0,30	0,30	537 %
KN5		20,0	NEVYT	0,5	2,495	0,60	0,60	416 %
KN6		20,0	NEVYT	46,6	0,722	0,30	0,30	241 %
KN7		20,0	NEVYT	53,8	2,183	0,60	0,60	364 %
KN8		20,0	NEVYT	7,7	2,300	3,50	1,79	128 %
VO9		20,0	NEVYT	1,8	2,300	3,50	1,79	128 %
<b>VÝPLNĚ OTVORŮ</b>				<b>19,5</b>				
VO1		20,0	EXT	0,3	5,650	3,50	1,79	315 %
VO2		20,0	EXT	1,7	2,350	1,50	1,50	157 %
VO3		20,0	EXT	0,5	2,350	1,50	1,50	157 %
VO4		20,0	EXT	5,6	2,350	1,50	1,50	157 %
VO5		20,0	EXT	2,2	2,350	1,50	1,50	157 %
VO6		20,0	EXT	2,1	2,350	1,50	1,50	157 %
VO7		20,0	EXT	2,1	2,350	1,50	1,50	157 %
VO8		20,0	EXT	2,2	2,350	1,50	1,50	157 %
VO10		20,0	EXT	2,7	4,000	1,70	1,70	235 %
<b>TEPELNÉ VAZBY</b>								
Vliv tepelných vazeb vyjadřuje úroveň tepelné technické kvality řešení napojení jednotlivých konstrukcí (např. vnější stěny na střechu, popř. na výplň otvoru) a případný průnik tyčového prvku stavební konstrukcí, které mohou při řešení přinášet zeslabení tloušťky tepelněizolační vrstvy, narušení její souvislosti a narušení vodivějšími prvky.								
Vliv tepelných vazeb					0,050		0,020	250 %

G

## TECHNICKÉ SYSTÉMY BUDOVY

## VYTÁPĚNÍ

V případě, že je zdrojem tepla zařízení pro kombinovanou výrobu tepla a elektřiny nebo solární systém, jsou bilance uvedeny v samostatné tabulce.

Soustava vytápění uvnitř budovy

Ozn.	Zdroj tepla	Celkový jmenovitý tepelný výkon	Palivo	Spotřeba energie na vytápění v palivu		Sezónní účinnost výroby tepla		Sezónní účinnost distribuce a akumulace tepla	Sezónní účinnost sdílení tepla	Potřeba tepla na vytápění
				kW	MWh/rok	%	COP			%
		MWh/rok	%					MWh/rok		
ZT1		-	tuhá fosilní paliva	103,7	60,0	-	90,0	88,0	100,0 %	49,3

## PŘÍPRAVA TEPLÉ VODY

V případě, že je zdrojem tepla zařízení pro kombinovanou výrobu tepla a elektřiny nebo solární systém, jsou bilance uvedeny v samostatné tabulce.

Soustava přípravy teplé vody uvnitř budovy

Ozn.	Zdroj pro přípravu teplé vody	Celkový jmenovitý tepelný výkon	Palivo	Spotřeba energie na přípravu teplé vody v palivu		Sezónní účinnost výroby tepla		Sezónní účinnost distribuce a akumulace teplé vody	Sezónní potřeba teplé vody	Potřeba tepla na ohřev teplé vody
				kW	MWh/rok	%	COP			%
		MWh/rok	%					MWh/rok		
TV1		-	elektřina	6,5	70,0	-	50,6	43,8	100,0 %	2,3

## OSVĚTLENÍ

Ozn.	Osvětlovací soustava / zóna	Převažující typ světelných zdrojů	Odpovídající energeticky vztážená plocha	Průměrná požadovaná osvětlenost	Průměrné korekční činitele soustavy			
					Typ světelných zdrojů	Řízení soustavy	Konstantní osvětlenost	Závislost na denním světle
					---	---	---	---
OS1			154,2	100,0	1,70	1,00	1,00	0,80



I	<b>PŘEHLED PLNĚNÍ ZÁVAZNÝCH POŽADAVKŮ VYHLÁŠKY</b>
---	--

<b>CELKOVÉ HODNOCENÍ PLNĚNÍ POŽADAVKŮ VYHLÁŠKY</b>			
--	--	--	--

Požadavek vyhlášky dle:	§ 6 odst. 2 písm. a)	Splněno:	NE
-------------------------	----------------------	----------	----

<b>REFERENČNÍ BUDOVA</b>				
--------------------------	--	--	--	--

Úroveň referenční budovy:	Dokončená budova a její změna			
Snížení referenční hodnoty primární energie z neobnovitelných zdrojů energie	Druh budovy nebo zóny	Energeticky vztahná plocha	Měrná potřeba na vytápění referenční budovy	Míra snížení
		m <sup>2</sup>	KWh/m <sup>2</sup> .rok	%
		154,2	143	3,0

<b>PŘEHLED PLNĚNÍ ZÁVAZNÝCH POŽADAVKŮ VYHLÁŠKY</b>									
--	--	--	--	--	--	--	--	--	--

V případě, že pro danou oblast vyhláška nestanovuje požadavek, tabulka se nevyplňuje - symbol X.

Hodnocený parametr	Jednotka	Ozn.	Hodnocený prvek budovy	Návrhová vnitřní teplota zóny	Přílehlající prostředí	Vypočtená hodnota	Referenční hodnota	Splněno
--------------------	----------	------	------------------------	-------------------------------	------------------------	-------------------	--------------------	---------

<b>MĚNĚNÉ/NOVÉ TECHNICKÉ SYSTÉMY</b>									
--------------------------------------	--	--	--	--	--	--	--	--	--

Hodnocení splnění požadavku je vyžadováno u změny dokončené budovy při plnění požadavku na energetickou náročnost budovy podle § 6 odst. 2 písm. c)

X	-	-		-		-	-	-
---	---	---	--	---	--	---	---	---

<b>OBÁLKA BUDOVY</b>									
----------------------	--	--	--	--	--	--	--	--	--

Hodnocení splnění požadavku je vyžadováno u nové budovy a u změny dokončené budovy při plnění požadavku na energetickou náročnost budovy podle § 6 odst. 2 písm. a) a písm. b)

Průměrný součinitel prostupu tepla budovy	W/m <sup>2</sup> .K		Budova jako celek			1,11	0,51	NE
---	---------------------	--	-------------------	--	--	------	------	----

<b>CELKOVÁ DODANÁ ENERGIE</b>									
-------------------------------	--	--	--	--	--	--	--	--	--

Hodnocení splnění požadavku je vyžadováno u nové budovy a u změny dokončené budovy při plnění požadavku na energetickou náročnost budovy podle § 6 odst. 2 písm. b)

X	-			-		-	-	-
---	---	--	--	---	--	---	---	---

<b>PRIMÁRNÍ ENERGIE Z NEOBNOVITELNÝCH ZDROJŮ ENERGIE</b>									
--	--	--	--	--	--	--	--	--	--

Hodnocení splnění požadavku je vyžadováno u nové budovy a u změny dokončené budovy při plnění požadavku na energetickou náročnost budovy podle § 6 odst. 2 písm. a)

Primární energie z neobnovitelných zdrojů energie	kWh/m <sup>2</sup> .rok		Budova jako celek			792	271	NE
---	-------------------------	--	-------------------	--	--	-----	-----	----

<b>J</b>	<b>OSTATNÍ ÚDAJE</b>
----------	----------------------

**METODA VÝPOČTU**

<b>Použitý software:</b>	ENERGIE (Svoboda Software)	<b>Verze software:</b>	verze 2020.2 EDU
<b>Klimatická data:</b>	Jednotná pro ČR - ČSN 73 0331-1	<b>Metoda výpočtu:</b>	Měsíční krok podle EN ISO 52016-1

**ÚDAJE O PROJEKTOVÉ DOKUMENTACI STAVBY**

Průkaz není součástí projektové dokumentace stavebního záměru.

**DALŠÍ ZDROJE INFORMACÍ**

<b>Bezplatná poradenská služba:</b>	<a href="https://www.mpo-efekt.cz/cz/ekis">https://www.mpo-efekt.cz/cz/ekis</a>
<b>Katalog úspor energie:</b>	<a href="http://www.kataloguspor.cz/">http://www.kataloguspor.cz/</a>

**K****ENERGETICKÝ SPECIALISTA****ENERGETICKÝ SPECIALISTA**

<b>Jméno / obchodní firma:</b>		<b>Číslo oprávnění:</b>	
<b>Telefon:</b>		<b>E-mail:</b>	

**URČENÁ OSOBA**

*V případě, že je energetickým specialistou právnická osoba, musí být v souladu s §10 odst. 2 písm. b) určena fyzická osoba, která je držitelem oprávnění k výkonu činnosti energetického specialisty.*

<b>Jméno a příjmení:</b>	-	<b>Číslo oprávnění:</b>	-
--------------------------	---	-------------------------	---

**PLATNOST PRŮKAZU**

*Dle zákona č. 406/2000 Sb. §7a odst. 4 je platnost průkazu 10 let ode dne jeho vyhotovení nebo do větší změny dokončené budovy anebo do změny způsobu vytápění, chlazení nebo přípravy teplé vody.*

<b>Evidenční číslo průkazu:</b>		<b>Podpis energetického specialisty:</b>
<b>Datum vyhotovení průkazu:</b>		
<b>Platnost průkazu do:</b>		

# Protokol k energetickému štítku obálky budovy

## Identifikační údaje

Druh stavby	
Adresa (místo, ulice, číslo, PSČ)	
Katastrální území a katastrální číslo	
Provozovatel, popř. budoucí provozovatel	
Vlastník nebo společenství vlastníků, popř. stavebník	
Adresa	
Telefon/E-mail	

## Charakteristika budovy

Objem budovy <b>V</b> - vnější objem vytápěné zóny budovy, nezahrnuje lodžie, římsy, atiky a základy	340,9 m <sup>3</sup>
Celková plocha <b>A</b> - součet vnějších ploch ochlazovaných konstrukcí ohraničujících objem budovy	466,6 m <sup>2</sup>
Objemový faktor tvaru budovy <b>A / V</b>	1,37 m <sup>2</sup> /m <sup>3</sup>
Typ budovy	ostatní
Převažující vnitřní teplota v otopném období $\theta_{im}$	20,0 °C
Venkovní návrhová teplota v zimním období $\theta_e$	-15,0 °C

## Charakteristika energeticky významných údajů ochlazovaných konstrukcí

Ochlazovaná konstrukce	Plocha $A_i$ [m <sup>2</sup> ]	Součinitel (činitel) prostupu tepla $U_i$ ( $\sum \Psi_{k,k} + \sum X_j$ ) [W/(m <sup>2</sup> ·K)]	Požadovaný (doporučený) součinitel prostupu tepla $U_N (U_{rec})$ [W/(m <sup>2</sup> ·K)]	Činitel teplotní redukce $b_i$ [-]	Měrná ztráta konstrukce prostupem tepla $H_{Ti} = A_i \cdot U_i \cdot b_i$ [W/K]
	159,9	1,251	( )	1,00	200,1
	17,8	1,239	( )	0,87	19,2
	118,7	0,746	( )	0,78	69,1
	24,7	0,255	( )	0,74	4,6
	15,5	1,610	( )	0,74	18,4
	0,5	2,495	( )	0,89	1,1
	46,6	0,722	( )	0,74	24,8
	53,8	2,183	( )	0,74	86,7
	7,7	2,300	( )	0,77	13,6
	1,8	2,300	( )	1,00	4,1
	0,3	5,650	( )	1,00	1,9
	1,7	2,350	( )	1,00	4,1
	0,5	2,350	( )	1,00	1,3
	5,6	2,350	( )	1,00	13,1

(pokračování)

(pokračování)

Ochlazovaná konstrukce	Plocha $A_i$ [m <sup>2</sup> ]	Součinitel (činitel) prostupe tepla $U_i$ ( $\sum \psi_{k,i} + \sum \chi_j$ ) [W/(m <sup>2</sup> ·K)]	Požadovaný (doporučený) součinitel prostupe tepla $U_N (U_{rec})$ [W/(m <sup>2</sup> ·K)]	Činitel teplotní redukce $b_i$ [-]	Měrná ztráta konstrukce prostupem tepla $H_{Ti} = A_i \cdot U_i \cdot b_i$ [W/K]
	2,2	2,350	( )	1,00	5,2
	2,1	2,350	( )	1,00	5,0
	2,1	2,350	( )	1,00	4,8
	2,2	2,350	( )	1,00	5,2
	2,7	4,000	( )	1,00	10,8
			( )		23,3
<b>Celkem</b>	<b>466,6</b>				<b>516,7</b>

Konstrukce požadavky na součinitele prostupu tepla podle ČSN 73 0540-2.

## Stanovení prostupu tepla obálky budovy

Měrná ztráta prostupem tepla $H_T$	W/K	516,7
<b>Průměrný součinitel prostupu tepla <math>U_{em} = H_T / A</math></b>	<b>W/(m<sup>2</sup>·K)</b>	<b>1,11</b>
Požadavek ČSN 730540-2 byl stanoven: na základě hodnoty $U_{em,N,20}$ a působících teplot		
Výchozí požadavek na průměrný součinitel prostupu tepla podle čl. 5.3.4 v ČSN 730540-2 pro rozmezí $\theta_{im}$ od 18 do 22 °C $U_{em,N,20}$	W/(m <sup>2</sup> ·K)	0,54
Doporučený součinitel prostupu tepla $U_{em,rec}$	W/(m <sup>2</sup> ·K)	0,34
<b>Požadovaný součinitel prostupu tepla <math>U_{em,N}</math></b>	<b>W/(m<sup>2</sup>·K)</b>	<b>0,45</b>

Požadavek na stavebně energetickou vlastnost budovy není splněn.

## Klasifikační třídy prostupu tepla obálky hodnocené budovy

Hranice klasifikačních tříd	Veličina	Jednotka	Hodnota
A - B	$0,5 \cdot U_{em,N}$	W/(m <sup>2</sup> ·K)	<b>0,22</b>
B - C	$0,75 \cdot U_{em,N}$	W/(m <sup>2</sup> ·K)	<b>0,34</b>
C - D	$U_{em,N}$	W/(m <sup>2</sup> ·K)	<b>0,45</b>
D - E	$1,5 \cdot U_{em,N}$	W/(m <sup>2</sup> ·K)	<b>0,67</b>
E - F	$2,0 \cdot U_{em,N}$	W/(m <sup>2</sup> ·K)	<b>0,90</b>
F - G	$2,5 \cdot U_{em,N}$	W/(m <sup>2</sup> ·K)	<b>1,12</b>

Klasifikace: F - velmi nevhodná

Datum vystavení energetického štítku obálky budovy:

Zpracovatel energetického štítku obálky budovy:

IČ:

Zpracoval:

Podpis: .....

Tento protokol a stavebně energetický štítek obálky budovy odpovídá směrnici evropského parlamentu a rady č. 2002/91/ES a prEN 15217. Byl vypracován v souladu s ČSN 73 0540-2 a podle projektové dokumentace stavby dodané objednatelem.

# ENERGETICKÝ ŠTÍTEK OBÁLKY BUDOVY

		Hodnocení obálky budovy				
Celková podlahová plocha $A_c = 154,2 \text{ m}^2$		stávající	doporučení			
<p><b>CI Velmi úsporná</b></p> <p>0,5 0,75 1,0 1,5 2,0 2,5</p> <p><b>Mimořádně neekonomická</b></p>				<div style="border: 1px solid black; padding: 5px; display: inline-block;">2,47</div>		
<b>KLASIFIKACE</b>						
Průměrný součinitel prostupu tepla obálky budovy $U_{em}$ ve $W/(m^2 \cdot K)$		$U_{em} = H_T / A$				
		1,11				
Požadovaná hodnota průměrného součinitele prostupu tepla obálky budovy podle ČSN 73 0540-2		$U_{em,N}$ ve $W/(m^2 \cdot K)$				
		0,45				
Klasifikační ukazatele $CI$ a jim odpovídající hodnoty $U_{em}$						
$CI$	0,50	0,75	1,00	1,50	2,00	2,50
$U_{em}$	0,22	0,34	0,45	0,67	0,90	1,12
Platnost štítku do:			Datum vystavení štítku:			
Štítek vypracoval(a):						