






Příloha III – Stávající soustava – soupis svítidel, okruhů a scén. Schéma rozvaděče

Obsah







I.	Soupis svítidel.....	2
II.	Světelné okruhy.....	5
III.	Světelné scéný.....	7
IV.	Schéma rozvaděče.....	8

Příloha III – Stávající soustava – soupis svítidel, okruhů a scén. Schéma rozvaděče







I. Soupis svítidel

Ozn.	Výrobce	Název	Popis	Typ zdroje	Návrhový počet	Současný počet	Návrhový příkon (1969) [W]	Současný příkon (W)	Fotografie
A1	-	-	Halogenová žárovka na lankách 12V/DC, 50W	Decostar 50W	17	15	55	55	
A2	Atypická výroba	-	Přímo/nepřímé závěsný lustr 230V/50Hz, žárovka down 6x200W / up 6x200W	GLS 200W, E27	8	8	2 400	15	
A3	iGuzzini	Plafoni 44	Závěsné přímé svítidlo 230/50Hz, kompaktní zářivky 2x26W / 830	Dulux D	3	3	60	60	
A4	iGuzzini	Lingotto (M)	Venkovní světlomet 230V/50Hz, halogenidová výbojka 400W/840, M	-	2	2	400	400	
A5	iGuzzini	Lingotto (S)	Venkovní světlomet 230V/50Hz, halogenidová výbojka 400W/840, S	-	2	2	400	400	

Příloha III – Stávající soustava – soupis svítidel, okruhů a scén. Schéma rozvaděče

A6	Lustry a.s.	870 014.1	Místní svítidlo 230V/50Hz, kompaktní zářivka 11W/827	Dulux S 11W	14	14	15	15	
A7	Napako	-	Světlomet 230V/50Hz, reflektorová žárovka 100W, R100, E27	R100	18	13	100	100	
A8	Enika	Fluospot PC	Širokoúhlý světlomet 230V/50Hz, kompaktní zářivka 4x9W/830, 2G10	Dulux S 9W	8	8	50	50	
A9	-	-	Světlomet 230V/50Hz, halogenidová výbojka 70(150W)/830, WFL	-	2	2	150	150	
A10	-	-	Venkovní širokoúhlý světlomet 230V/50Hz, halogenová žárovka 150, WFL	Haloline 150W	3	1	150	150	
A11	-	-	Stropní svítidlo s rozptylným krytem 230V/50Hz, 100W, GLS, E27	-	1	1	100	100	

Příloha III – Stávající soustava – soupis svítidel, okruhů a scén. Schéma rozvaděče

A12	-	-	Venkovní lucerna 3x60W, GLS, E27	-	1	1	180	180	
A13	-	-	Závěsné svítidlo s kulovým krytem 100W, GLS, E27	-	2	2	100	100	
A14	-	-	Nástěnné svítidlo 230V/50Hz, 11W/830, TC-L	Dulux L	1	1	15	15	
A15	Napako	-	Nástěnný světlomet 230V/50Hz, halogenová reflektorová žárovka 12V/DC, 50W	Decostar 50W	6	6	55	55	
A16	Lival	CB50	Nástěnný světlomet 230V/50Hz, halogenová žárovka 12V/DC, 50W	Decostar 50	4	4	55	55	
A17	-	-	Světlomet 230V/50Hz, reflektorová žárovka 50W, R100, E27	Halospot 111	1	1	55	55	
Celkem					93	84			

Příloha III – Stávající soustava – soupis svítidel, okruhů a scén. Schéma rozvaděče

II. Světelné okruhy

Ozn.	Svítidla	Návrhový příkon (1969) [W]	Současný příkon [kW]	Jistič / Spínač	Popis – umístění
a	1xA2	2400	180	54/94	Horní závěsná svítidla, zleva – chóru
b	1xA2	2400	180	33/103	Dolní závěsná svítidla, zleva – chóru
c	1xA2	2400	180	55/95	Horní závěsná svítidla, zleva – presbytář
d	1xA2, 2xA3	2520	300	34/104	Dolní závěsná svítidla, zleva – presbytář; Svítidlo nad obětním stolem a svítidlo zleva
e	1xA2	2400	180	56/96	Horní závěsná svítidla, zleva – Freska sv. Tomáš Akvinský
f	1xA2	2400	180	35/105	Dolní závěsná svítidla, zleva – Freska sv. Tomáš Akvinský
g	1xA2	2400	180	57/97	Horní závěsná svítidla, zleva – Freska sv. Rozálie
h	1xA2	2400	180	36/106	Dolní závěsná svítidla, zleva – Freska sv. Rozálie
i	1xA2	2400	180	50/90	Horní závěsná svítidla, zprava – chóru
j	1xA2	2400	180	29/99	Dolní závěsná svítidla, zprava – chóru
k	1xA2	2400	180	51/91	Horní závěsná svítidla, zprava – presbytář
l	1xA2, 1xA3	2460	240	30/100	Dolní závěsná svítidla, zprava – presbytář; Svítidlo u obětního stolu zprava
m	1xA2	2400	180	52/92	Horní závěsná svítidla, zprava – Freska sv. Tomáš Akvinský
n	1xA2	2400	180	31/101	Dolní závěsná svítidla, zprava – Freska sv. Tomáš Akvinský
o	1xA2	2400	180	53/93	Horní závěsná svítidla, zprava – Freska sv. Rozálie
p	1xA2	2400	180	32/102	Dolní závěsná svítidla, zprava – Freska sv. Rozálie

Příloha III – Stávající soustava – soupis svítidel, okruhů a scén. Schéma rozvaděče

q	10xA1	550	550	28/111 + lokální spínač	Kůr, lampy na lažkách
r	1xA8, 2xA16	160	160	72/87	Bodová svítidla na pilíře svítící na hlavní oltář – Sever
s	1xA8, 2xA16	160	160	73/87	Bodová svítidla na pilíře svítící na hlavní oltář – Jih
t	1xA17, 4xA7, 4xA1, 14xA6	885	885	78/86 + lokální spínač	Osvětlení chóru – hlavní oltář, lavice, svítidla na pilířích
u	3xA7	300	300	48/84	Sloupy pod kůrem střed
v	6xA7	600	600	49/85	Sloupy pod kůrem boky
w	2xA8, 2xA9	400	400	67/lokální spínač	Reflektory na kuru – střed
x	1xA11, 1xA10	250	250	64/lokální spínač	Svítidla na zádveří, nad zádveřím + nástěnky
y	2xA13	200	200	66/lokální spínač	Reflektory na kůru – boky
z	1xA1	55	55	63/lokální spínač	Grota
aa	1xA12	180	180	70/lokální spínač	Nad venkovními schody – hlavní vstup
ab	6xA15	330	330	80/88	Nástěnná boční svítidla v starém letním chóru
ac	1xA16	15	15	1/čidlo	Svítidlo nad schody v starém letním chóru
ad	2xA4	800	800	16/-	Světlomety na hlavní oltář – za sloupy
ae	2xA5	800	800	60/-	Světlomety na hlavní oltář – kůr
af	1xA8	50	50	75/-	Světlomet u oltáře Vincenc – sever
ag	3xA8	150	150	27/110	Světlomet na oltářní obraz

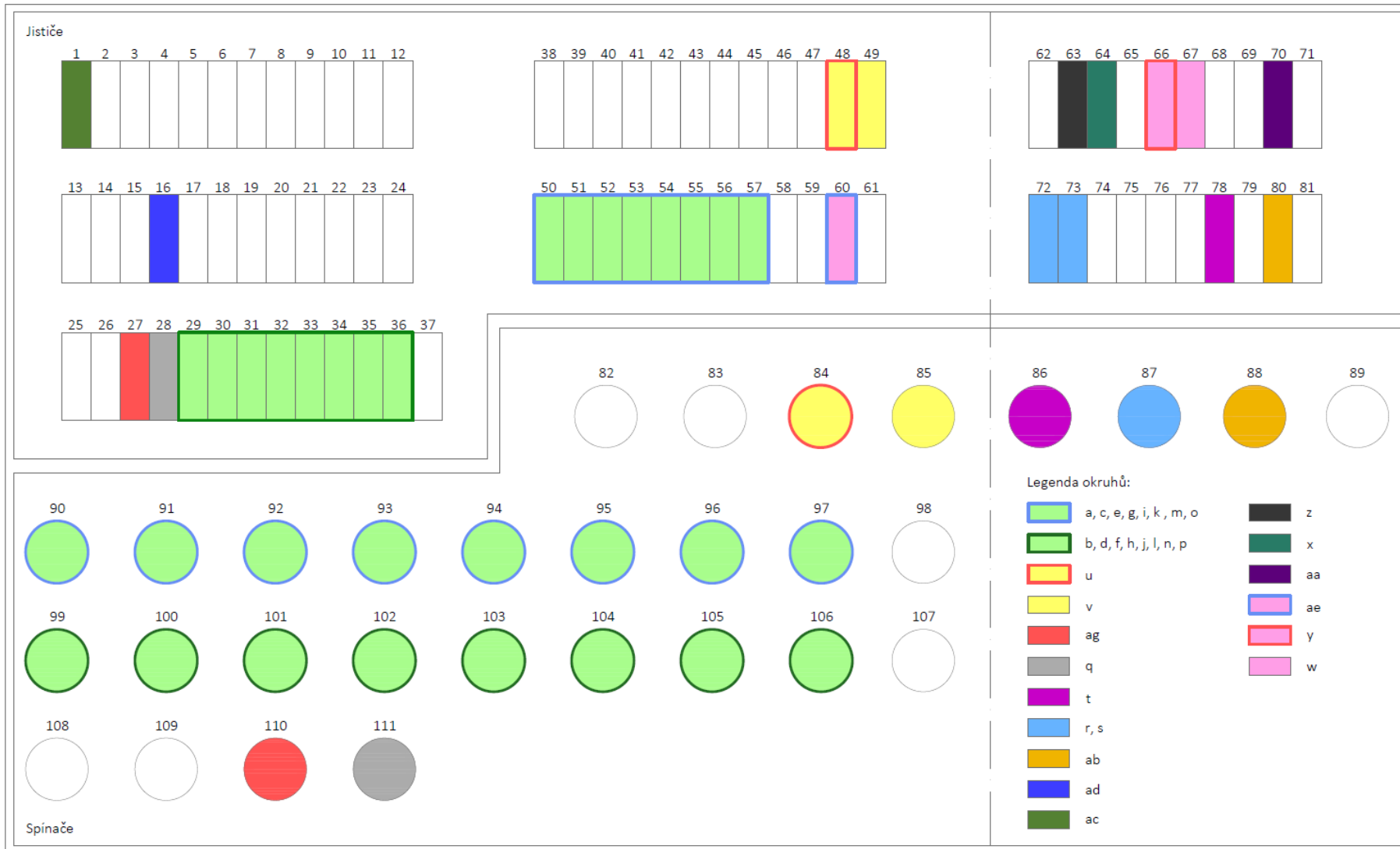
Příloha III – Stávající soustava – soupis svítidel, okruhů a scén. Schéma rozvaděče

III. Světelné scény

Ozn.	Název scény	Okruhy	Příkon [kW]	Skutečný příkon [kW]
I. Za denního světla				
I.1	Otevřený kostel	64, 86	1,135	1,135
I.2	Oficium	64, 86	1,135	1,135
I.3	Mše svatá	64, 86, 87, 99–106	20,675	2,915
II. Za šera				
II.1	Otevřený kostel	64, 84–86, 101, 102, 105, 106	11,635	2,755
II.2	Nešpory + růženec	64, 84–86, 99–106	21,415	3,655
II.3	Mše svatá	60, 64, 84–87, 99–106, 110	22,525	4,765
II.4	Nešpory po mši svaté	64, 84–87, 99–106, 110	21,725	3,965
II.5	Adorace	64, 84, 85, 87, 101, 102, 105, 106	10,91	2,03
III. Vše svítí			44,465	8,945

Příloha III – Stávající soustava – soupis svítidel, okruhů a scén. Schéma rozvaděče

IV. Schéma rozvaděče



Pozn. Seznam okruhů viz. tabulka str. 5-6. Jističe a spínače bez šrafy jsou používány pro vytápění, EZS a osvětlení zázemí, které jsou mimo rozsah dané práce.