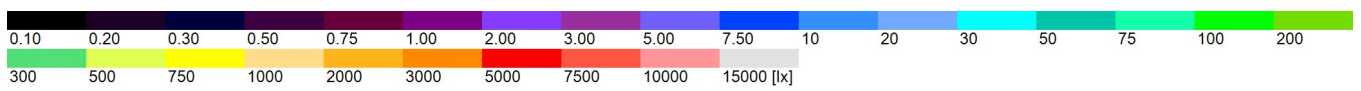
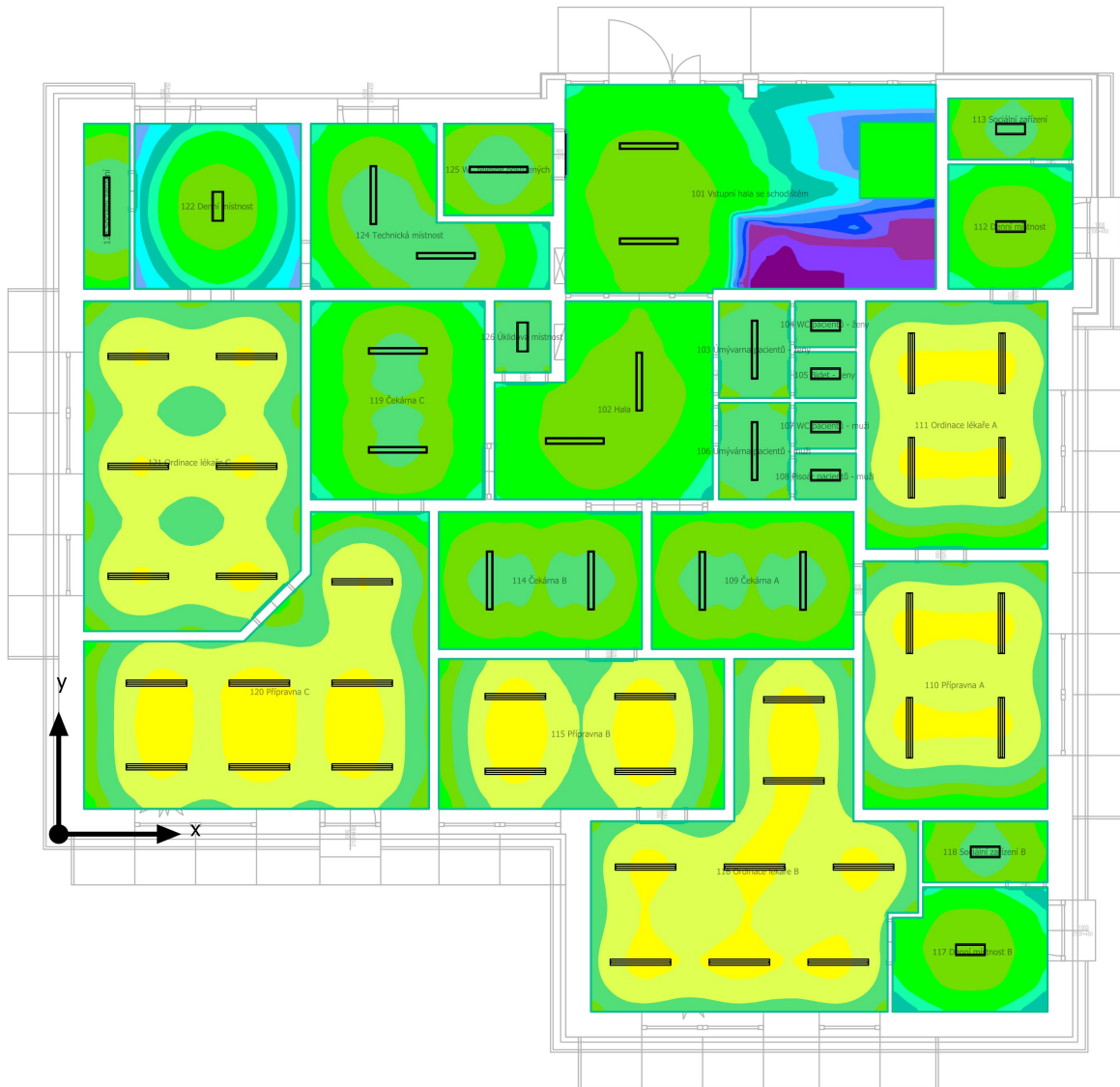


Budova 1 · Poschodí 1

Výpočtové objekty



Budova 1 · Poschodí 1

Výpočtové objekty

Použité roviny

Vlastnosti	\bar{E} (Pož.)	E_{min}	E_{max}	g_1	g_2
Uživatelská úroveň (123 Sociální zařízení) Svislá intenzita osvětlení (adaptivní) Výška: 0.800 m, Okrajová zóna: 0.000 m	308 lx (≥ 200 lx) ✓	166 lx	436 lx	0.54	0.38
Uživatelská úroveň (122 Denní místnost) Svislá intenzita osvětlení (adaptivní) Výška: 0.800 m, Okrajová zóna: 0.000 m	123 lx (≥ 100 lx) ✓	21.0 lx	289 lx	0.17	0.073
Uživatelská úroveň (124 Technická místnost) Svislá intenzita osvětlení (adaptivní) Výška: 0.800 m, Okrajová zóna: 0.000 m	247 lx (≥ 200 lx) ✓	65.6 lx	431 lx	0.27	0.15
Uživatelská úroveň (125 WC tělesně postižených) Svislá intenzita osvětlení (adaptivní) Výška: 0.800 m, Okrajová zóna: 0.000 m	276 lx (≥ 200 lx) ✓	157 lx	363 lx	0.57	0.43
Uživatelská úroveň (113 Sociální zařízení) Svislá intenzita osvětlení (adaptivní) Výška: 0.800 m, Okrajová zóna: 0.000 m	263 lx (≥ 200 lx) ✓	172 lx	338 lx	0.65	0.51
Uživatelská úroveň (112 Denní místnost) Svislá intenzita osvětlení (adaptivní) Výška: 0.800 m, Okrajová zóna: 0.000 m	182 lx (≥ 100 lx) ✓	68.5 lx	296 lx	0.38	0.23
Uživatelská úroveň (111 Ordinace lékaře A) Svislá intenzita osvětlení (adaptivní) Výška: 0.800 m, Okrajová zóna: 0.000 m	558 lx (≥ 500 lx) ✓	91.3 lx	798 lx	0.16	0.11
Uživatelská úroveň (104 WC pacientů - ženy) Svislá intenzita osvětlení (adaptivní) Výška: 0.800 m, Okrajová zóna: 0.000 m	366 lx (≥ 200 lx) ✓	331 lx	400 lx	0.90	0.83
Uživatelská úroveň (105 Bidet - ženy) Svislá intenzita osvětlení (adaptivní) Výška: 0.800 m, Okrajová zóna: 0.000 m	365 lx (≥ 200 lx) ✓	331 lx	398 lx	0.91	0.83
Uživatelská úroveň (103 Úmývárna pacientů - ženy) Svislá intenzita osvětlení (adaptivní) Výška: 0.800 m, Okrajová zóna: 0.000 m	351 lx (≥ 200 lx) ✓	253 lx	419 lx	0.72	0.60
Uživatelská úroveň (126 Úklidová místnost) Svislá intenzita osvětlení (adaptivní) Výška: 0.800 m, Okrajová zóna: 0.000 m	338 lx (≥ 100 lx) ✓	292 lx	383 lx	0.86	0.76

Budova 1 · Poschodí 1

Výpočtové objekty

Uživatelská úroveň (119 Čekárna C) Svislá intenzita osvětlení (adaptivní) Výška: 0.800 m, Okrajová zóna: 0.000 m	213 lx (≥ 200 lx) ✓	69.6 lx	347 lx	0.33	0.20
Uživatelská úroveň (121 Ordinace lékaře C) Svislá intenzita osvětlení (adaptivní) Výška: 0.800 m, Okrajová zóna: 0.000 m	543 lx (≥ 500 lx) ✓	175 lx	792 lx	0.32	0.22
Uživatelská úroveň (120 Přípravná C) Svislá intenzita osvětlení (adaptivní) Výška: 0.800 m, Okrajová zóna: 0.000 m	593 lx (≥ 500 lx) ✓	85.6 lx	896 lx	0.14	0.096
Uživatelská úroveň (109 Čekárna A) Svislá intenzita osvětlení (adaptivní) Výška: 0.800 m, Okrajová zóna: 0.000 m	246 lx (≥ 200 lx) ✓	103 lx	348 lx	0.42	0.30
Uživatelská úroveň (115 Přípravná B) Svislá intenzita osvětlení (adaptivní) Výška: 0.800 m, Okrajová zóna: 0.000 m	580 lx (≥ 500 lx) ✓	141 lx	999 lx	0.24	0.14
Uživatelská úroveň (116 Ordinace lékaře B) Svislá intenzita osvětlení (adaptivní) Výška: 0.800 m, Okrajová zóna: 0.000 m	637 lx (≥ 500 lx) ✓	234 lx	923 lx	0.37	0.25
Uživatelská úroveň (118 Sociální zařízení B) Svislá intenzita osvětlení (adaptivní) Výška: 0.800 m, Okrajová zóna: 0.000 m	263 lx (≥ 200 lx) ✓	176 lx	338 lx	0.67	0.52
Uživatelská úroveň (117 Denní místnost B) Svislá intenzita osvětlení (adaptivní) Výška: 0.800 m, Okrajová zóna: 0.000 m	167 lx (≥ 100 lx) ✓	48.7 lx	295 lx	0.29	0.17
Uživatelská úroveň (106 Umývárna pacientů - muži) Svislá intenzita osvětlení (adaptivní) Výška: 0.800 m, Okrajová zóna: 0.000 m	344 lx (≥ 200 lx) ✓	250 lx	410 lx	0.73	0.61
Uživatelská úroveň (107 WC pacientů - muži) Svislá intenzita osvětlení (adaptivní) Výška: 0.800 m, Okrajová zóna: 0.000 m	366 lx (≥ 200 lx) ✓	325 lx	408 lx	0.89	0.80
Uživatelská úroveň (108 Pisoár pacientů - muži) Svislá intenzita osvětlení (adaptivní) Výška: 0.800 m, Okrajová zóna: 0.000 m	365 lx (≥ 200 lx) ✓	326 lx	395 lx	0.89	0.83
Uživatelská úroveň (110 Přípravná A) Svislá intenzita osvětlení (adaptivní) Výška: 0.800 m, Okrajová zóna: 0.000 m	561 lx (≥ 500 lx) ✓	97.6 lx	799 lx	0.17	0.12

Budova 1 · Poschodí 1

Výpočtové objekty

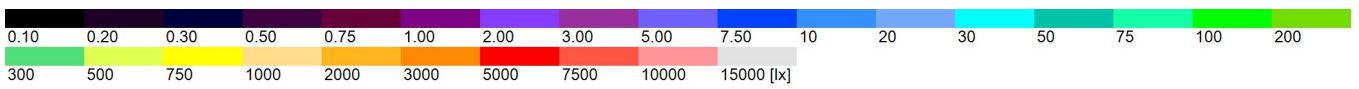
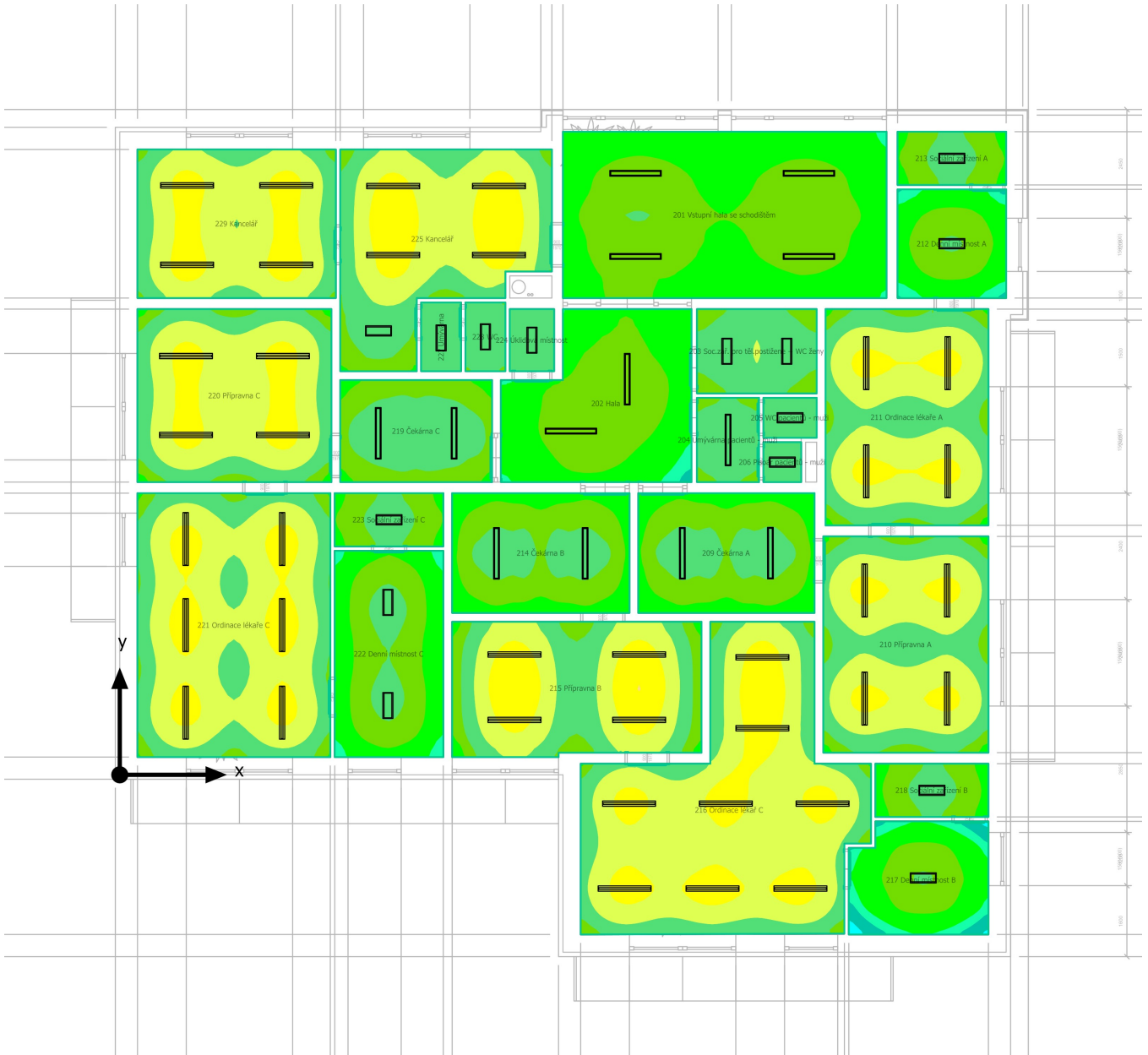
Uživatelská úroveň (114 Čekárna B) Svislá intenzita osvětlení (adaptivní) Výška: 0.800 m, Okrajová zóna: 0.000 m	245 lx (≥ 200 lx) ✓	102 lx	348 lx	0.42	0.29
Uživatelská úroveň (102 Hala) Svislá intenzita osvětlení (adaptivní) Výška: 0.000 m, Okrajová zóna: 0.000 m	193 lx (≥ 100 lx) ✓	65.0 lx	292 lx	0.34	0.22

Výsledné plošné objekty

Vlastnosti	Ø	min	max	g ₁	g ₂
Výsledný plošný objekt 1 (Stěna) Svislá intenzita osvětlení (adaptivní) Výška: 1.400 m	126 lx	62.9 lx	175 lx	0.50	0.36
Výsledný plošný objekt 1 (Stěna) Jas Výška: 1.400 m	20.1 cd/m ²	10.0 cd/m ²	27.9 cd/m ²	0.50	0.36
Výsledný plošný objekt 2 (Podlaha/strop) Svislá intenzita osvětlení (adaptivní) Výška: 0.000 m	105 lx	1.47 lx	296 lx	0.014	0.005
Výsledný plošný objekt 2 (Podlaha/strop) Jas Výška: 0.000 m	6.68 cd/m ²	0.094 cd/m ²	18.9 cd/m ²	0.014	0.005
Výsledný plošný objekt 3 (Nábytek) Svislá intenzita osvětlení (adaptivní) Výška: 1.944 m	143 lx	111 lx	168 lx	0.78	0.66
Výsledný plošný objekt 3 (Nábytek) Jas Výška: 1.944 m	31.9 cd/m ²	24.8 cd/m ²	37.5 cd/m ²	0.78	0.66

Budova 1 · Poschodí 2

Výpočtové objekty



Budova 1 · Poschodí 2

Výpočtové objekty

Použité roviny

Vlastnosti	\bar{E} (Pož.)	E_{min}	E_{max}	g_1	g_2
Uživatelská úroveň (229 Kancelář) Svislá intenzita osvětlení (adaptivní) Výška: 0.800 m, Okrajová zóna: 0.000 m	615 lx (≥ 500 lx) ✓	233 lx	825 lx	0.38	0.28
Uživatelská úroveň (220 Přípravna C) Svislá intenzita osvětlení (adaptivní) Výška: 0.800 m, Okrajová zóna: 0.000 m	574 lx (≥ 500 lx) ✓	158 lx	811 lx	0.28	0.19
Uživatelská úroveň (225 Kancelář) Svislá intenzita osvětlení (adaptivní) Výška: 0.800 m, Okrajová zóna: 0.000 m	576 lx (≥ 500 lx) ✓	185 lx	966 lx	0.32	0.19
Uživatelská úroveň (227 Umývárna) Svislá intenzita osvětlení (adaptivní) Výška: 0.800 m, Okrajová zóna: 0.000 m	366 lx (≥ 200 lx) ✓	306 lx	421 lx	0.84	0.73
Uživatelská úroveň (228 WC) Svislá intenzita osvětlení (adaptivní) Výška: 0.800 m, Okrajová zóna: 0.000 m	355 lx (≥ 200 lx) ✓	293 lx	410 lx	0.83	0.71
Uživatelská úroveň (224 Úklidová místnost) Svislá intenzita osvětlení (adaptivní) Výška: 0.800 m, Okrajová zóna: 0.000 m	356 lx (≥ 100 lx) ✓	309 lx	401 lx	0.87	0.77
Uživatelská úroveň (201 Vstupní hala se schodištěm) Svislá intenzita osvětlení (adaptivní) Výška: 0.000 m, Okrajová zóna: 0.000 m	198 lx (≥ 100 lx) ✓	91.4 lx	304 lx	0.46	0.30
Uživatelská úroveň (213 Sociální zařízení A) Svislá intenzita osvětlení (adaptivní) Výška: 0.800 m, Okrajová zóna: 0.000 m	268 lx (≥ 200 lx) ✓	173 lx	350 lx	0.65	0.49
Uživatelská úroveň (212 Denní místnost A) Svislá intenzita osvětlení (adaptivní) Výška: 0.800 m, Okrajová zóna: 0.000 m	187 lx (≥ 100 lx) ✓	68.5 lx	311 lx	0.37	0.22
Uživatelská úroveň (211 Ordinance lékaře A) Svislá intenzita osvětlení (adaptivní) Výška: 0.800 m, Okrajová zóna: 0.000 m	544 lx (≥ 500 lx) ✓	163 lx	806 lx	0.30	0.20

Budova 1 · Poschodí 2

Výpočtové objekty

Uživatelská úroveň (203 Soc.zař. pro těl.postižene + WC ženy) Svislá intenzita osvětlení (adaptivní) Výška: 0.800 m, Okrajová zóna: 0.000 m	365 lx (≥ 200 lx) ✓	232 lx	500 lx	0.64	0.46
Uživatelská úroveň (205 WC pacientů - muži) Svislá intenzita osvětlení (adaptivní) Výška: 0.800 m, Okrajová zóna: 0.000 m	386 lx (≥ 200 lx) ✓	343 lx	428 lx	0.89	0.80
Uživatelská úroveň (206 Pisoár pacientů - muži) Svislá intenzita osvětlení (adaptivní) Výška: 0.800 m, Okrajová zóna: 0.000 m	409 lx (≥ 200 lx) ✓	371 lx	443 lx	0.91	0.84
Uživatelská úroveň (204 Umývárna pacientů - muži) Svislá intenzita osvětlení (adaptivní) Výška: 0.800 m, Okrajová zóna: 0.000 m	347 lx (≥ 200 lx) ✓	253 lx	417 lx	0.73	0.61
Uživatelská úroveň (202 Hala) Svislá intenzita osvětlení (adaptivní) Výška: 0.000 m, Okrajová zóna: 0.000 m	194 lx (≥ 100 lx) ✓	63.9 lx	299 lx	0.33	0.21
Uživatelská úroveň (219 Čekárna C) Svislá intenzita osvětlení (adaptivní) Výška: 0.800 m, Okrajová zóna: 0.000 m	306 lx (≥ 200 lx) ✓	148 lx	414 lx	0.48	0.36
Uživatelská úroveň (221 Ordinance lékaře C) Svislá intenzita osvětlení (adaptivní) Výška: 0.800 m, Okrajová zóna: 0.000 m	580 lx (≥ 500 lx) ✓	178 lx	828 lx	0.31	0.21
Uživatelská úroveň (223 Sociální zařízení C) Svislá intenzita osvětlení (adaptivní) Výška: 0.800 m, Okrajová zóna: 0.000 m	270 lx (≥ 200 lx) ✓	175 lx	350 lx	0.65	0.50
Uživatelská úroveň (222 Denní místnost C) Svislá intenzita osvětlení (adaptivní) Výška: 0.800 m, Okrajová zóna: 0.000 m	218 lx (≥ 100 lx) ✓	75.0 lx	338 lx	0.34	0.22
Uživatelská úroveň (215 Přípravná B) Svislá intenzita osvětlení (adaptivní) Výška: 0.800 m, Okrajová zóna: 0.000 m	559 lx (≥ 500 lx) ✓	140 lx	1004 lx	0.25	0.14
Uživatelská úroveň (216 Ordinance lékař C) Svislá intenzita osvětlení (adaptivní) Výška: 0.800 m, Okrajová zóna: 0.000 m	624 lx (≥ 500 lx) ✓	196 lx	937 lx	0.31	0.21
Uživatelská úroveň (218 Sociální zařízení B) Svislá intenzita osvětlení (adaptivní) Výška: 0.800 m, Okrajová zóna: 0.000 m	262 lx (≥ 200 lx) ✓	164 lx	347 lx	0.63	0.47

Budova 1 · Poschodí 2

Výpočtové objekty

Uživatelská úroveň (217 Denní místnost B) Svislá intenzita osvětlení (adaptivní) Výška: 0.800 m, Okrajová zóna: 0.000 m	162 lx (≥ 100 lx) ✓	40.1 lx	307 lx	0.25	0.13
Uživatelská úroveň (210 Přípravna A) Svislá intenzita osvětlení (adaptivní) Výška: 0.800 m, Okrajová zóna: 0.000 m	536 lx (≥ 500 lx) ✓	161 lx	802 lx	0.30	0.20
Uživatelská úroveň (209 Čekárna A) Svislá intenzita osvětlení (adaptivní) Výška: 0.800 m, Okrajová zóna: 0.000 m	249 lx (≥ 200 lx) ✓	99.3 lx	356 lx	0.40	0.28
Uživatelská úroveň (214 Čekárna B) Svislá intenzita osvětlení (adaptivní) Výška: 0.800 m, Okrajová zóna: 0.000 m	248 lx (≥ 200 lx) ✓	99.6 lx	355 lx	0.40	0.28