ČESKÉ VYSOKÉ
UČENÍ TECHNICKÉ
V PRAZE

FAKULTA
STAVEBNÍ
KATEDRA TECHNOLOGIE STAVEB

BAKALÁŘSKÁ
PRÁCE

Stavebně technologický projekt
Grand Hotel Hradec, Pec pod Sněžkou

O. ZADÁVACÍ DOKUMENTACE

2021

JIŘÍ
ČEPELKA

VEDOUCÍ BAKALÁŘSKÉ PRÁCE:
ING. VÁCLAV POSPÍCHAL, PH.D.

OBSAH

0.1 Seznam předané dokumentace

0.1 SEZNAM PŘEDANÉ DOKUMENTACE

1. Architektonicko-stavební řešení

číslo přílohy					obsah části	měřítko
profese	číslo	umístění	pohled	revize		
D.1.1.	TZ.			B	Technická zpráva	
	00.			B	Legendy místností	
	01.	3PP	Pudorys	A	Půdorys 3PP	1:50
	02.	2PP	Pudorys	B	Půdorys 2PP	1:50
	03.	1PP	Pudorys	B	Půdorys 1PP	1:50
	04.	1NP	Pudorys	A	Půdorys 1NP	1:50
	05.	2NPj	Pudorys	A	Půdorys 2NP (jižní věž)	1:50
	06.	2NPs	Pudorys	A	Půdorys 2NP (severní věž)	1:50
	07.	STRECHAj	Pudorys	A	Půdorys střechy (jižní věž)	1:50
	08.	3NPs	Pudorys	A	Půdorys 3NP (severní věž)	1:50
	09.	4NPs	Pudorys	A	Půdorys 4NP (severní věž)	1:50
	10.	5NPs	Pudorys	A	Půdorys 5NP (severní věž)	1:50
	11.	STRECHAs	Pudorys	A	Půdorys střechy (severní věž)	1:50
	12a.	A-A	Rez	A	Řez podélný A-A´	1:50
	12b.	B-B	Rez	A	Řez podélný B-B´	1:50
	12c.	C-C	Rez	A	Řez podélný C-C´	1:50
	13a.	1-1	Rez	A	Řez příčný 1-1´	1:50
	13b.	2-2	Rez	A	Řez příčný 2-2´	1:50
	13c.	3-3	Rez	A	Řez příčný 3-3´	1:50
	13d.	4-4	Rez	A	Řez příčný 4-4´	1:50
	13e.	5-5	Rez	A	Řez příčný 5-5´	1:50
	13f.	6-6	Rez	A	Řez příčný 6-6´	1:50
	13g.	7-7	Rez	A	Řez příčný 7-7´	1:50
	13h.	8-8	Rez	A	Řez příčný 8-8´	1:50
	14a.	J	Pohled	A	Pohled jižní	1:100
	14b.	V	Pohled	A	Pohled východní	1:100
	14c.	S	Pohled	A	Pohled severní	1:100
	14d.	Z	Pohled	A	Pohled západní	1:100
	15.	SKLADBY	Tab	A	Tabulka skladeb konstrukcí	
	16.	O	Tab	A	Tabulka vnějších výplní otvorů	
	17.	ZO	Tab	A	Tabulka zámečnických výrobků pro vnější výplně otvorů	
	18.	D	Tab	A	Tabulka vnitřních výplní otvorů	
	19.	Z	Tab	A	Tabulka zámečnických výrobků	
	20.	K	Tab	A	Tabulka klempířských výrobků	
	21.	OV	Tab	A	Tabulka ostatních výrobků	
	22.	PRF	Tab	A	Tabulka prefabrikátů	
	23.	T	Tab	A	Tabulka truhlářských výrobků	
	24.			0	Konstrukční schémata	

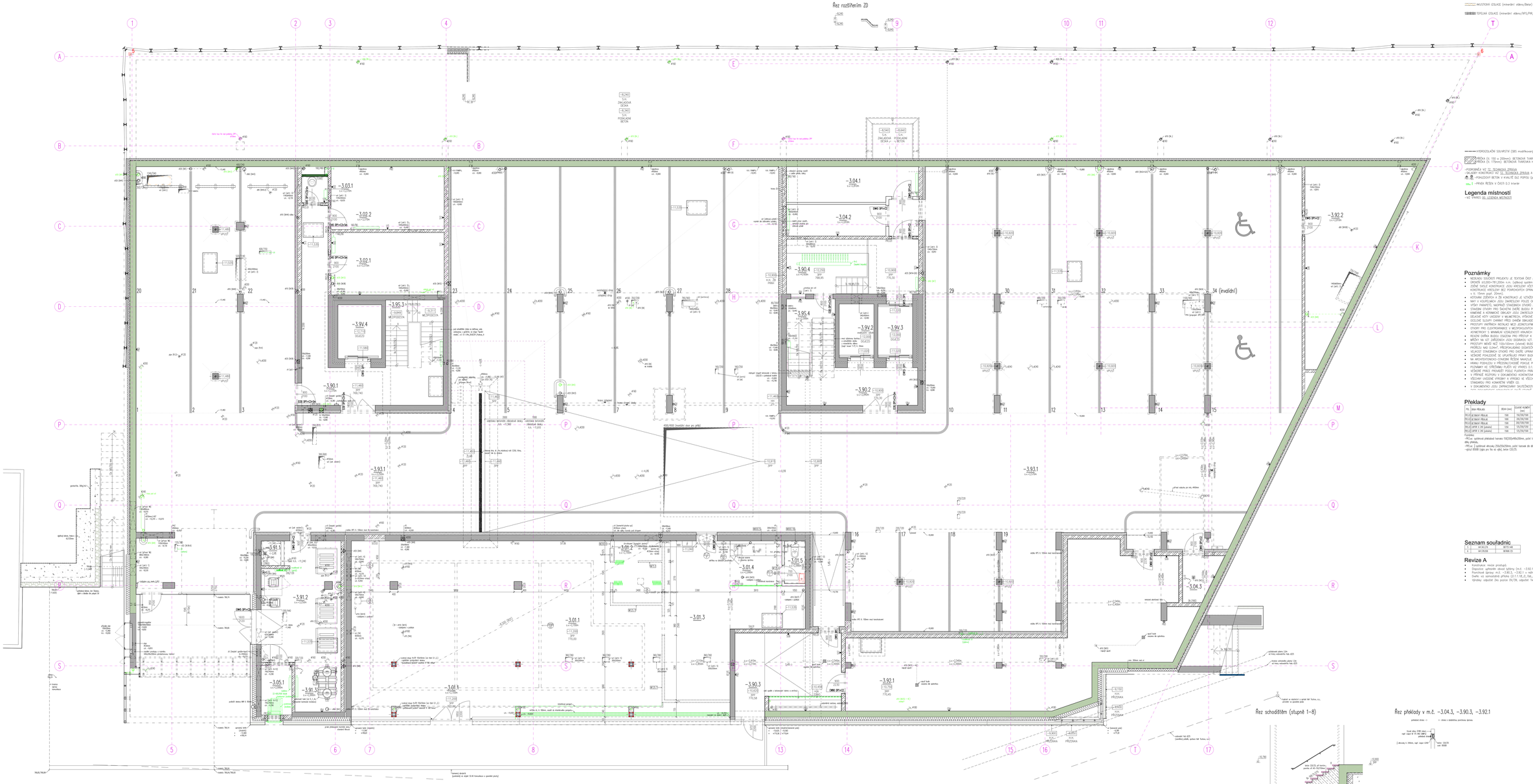

Legenda stavebních materiálů

- ŽELEZOBETON (monolitický), TL. PODLE VÝKRESU (podrobněji viz D.1.2. Stavební konstrukční řešení)
- VĚTRANÁ FASÁDA: OBKLAD (dřevo/plech), ODVĚTRÁVANÁ DUTINA, FASÁDNÍ FÁŠ, MINERÁLNÍ TEPELNÁ IZOLACE, tl. 200mm, CELKOVĚ 300mm
- VĚTRANÁ FASÁDA: KAMENNÝ OBKLAD, ODVĚTRÁVANÁ DUTINA, FASÁDNÍ FÁŠ, MINERÁLNÍ TEPELNÁ IZOLACE, tl. 200mm, CELKOVĚ 400mm
- SUCHÁ VÝSTAVBA (příčka), TL. PODLE VÝKRESU
- SUCHÁ VÝSTAVBA (sádrokartonová předsazená stěna/bachratová stěna), TL. PODLE VÝKRESU
- AKUSTICKÁ IZOLACE (minerální vlákno/lisovaný textil)
- TEPELNÁ IZOLACE (minerální vlákno/XPS/PIR/EPS)
- HYDROIZOLAČNÍ SOUVRSTVÍ (SBS modifikovaný (kdy jako/bentonit/PVC folie)
- PŘÍČKA (tl. 150 a 200mm): BETONOVÁ TVÁRNICA HLADKÁ (beton) 400x150/200x200mm, PEVNOST P8, NA MTO (vnitřní zdivo), CELKOVĚ 150/200mm
- PŘÍČKA (tl. 175mm): BETONOVÁ TVÁRNICA HLADKÁ (beton) 375x175x250mm, PEVNOST P8, NA MTO (vnitřní zdivo), CELKOVĚ 175mm
- PODKONŠTRUKCE VIZ TZ, TECHNICKÁ ZPRÁVA
- OBKLADOVÉ KONSTRUKCE VIZ TZ, SKLADBY KONSTRUKCÍ
- PŘEDPINATÝ BETON V KVALITĚ DLE POPISU (poruchu/dovod)
- 1 – PRVEK ŘEŠEN V ČÁSTI D.3 Interiér

Legenda místností

– VIZ VÝKRES 05 LEGENDA MÍSTNOSTÍ

Poznámky

- NEŘEŠENÉ ŠKODAŘÍ PROJEKTU JE TEXTOVÁ ČÁST A PROTIŘÍM ČÁSTI.
- GROVEŠ ±0,000=781,200m n.m. (výškový systém Bpd po vyrovnání) = GROVEŠ ŽOTÉ PODLAHY 1NP SEVERNÍ VĚŽE.
- ŽELEZNÉ SVITLÉ KONSTRUKCE JSOU KRYELEM VČEMÉ, OMÝVÁ SI 1.15mm (pro hodnotné chodby uvažovány s omítkou tl. 20mm), ŽELEZOBETONOVÉ KONSTRUKCE KRYELEM BEZ POVRCHOVÝCH OPRAV (vyjma případů, kdy nevnesují na omítkovou zděnou konstrukci, pak uvažovány s jejich omítnutím tl. 20mm).
- KÓTOVÁNÍ ZEDIVÉHO A ŽB KONSTRUKCÍ JE KÓTOVÁNÍ K NEOMÍTNUTÉ KONSTRUKCI. SIN KONSTRUKCE KÓTOVÁNÍ ODVAHOVÉ.
- MAY V KOUPELNÁCH JSOU ZAKRYELENY POUZE ORIENTAČNĚ, ROZMĚRY VIZ ČÁST D.3 Interiér (vazba na spotřeby zařízení).
- VÝŠKY PARAPETŮ, NADPRAŽÍ STAVEBNÍCH OTVORŮ A MM JSOU KÓTOVÁNY DO ŽOTÉ PODLAHY V HORNÍ HRANĚ HRUBÉHO STAVEBNÍHO OTVORU.
- STAVEBNÍ OTVORY PRO ŠAKETNÍ DVEŘE BUDOU PO JEJICH ŠAKETNÍ STAVEBNÍ ZAPRAVENY.
- KAMENNÉ A KERAMICKÉ OBKLADY JSOU ZAKRYELEMY POUZE SCHÉMATICKY (bez skutečné tloušťky).
- DÉLKOVÉ KÓTY UVEDENY V MILIMETRECH, VÝŠKOVÉ V METRECH.
- PŘÍČKY JSOU NAVRŽENY JAKO SUCHÁ VÝSTAVBA, PŘÍPADNĚ SPECIÁLNÍ S POŽADAVKEM PBŘ.
- PROSTUPY INSTALACÍ NEŘEŠÍ MEZI JEDNOTLIVÝMI POŽÁRNÍMI ÚSEKY MUSÍ SPLŇOVAT PŘÍSLUŠNOU POŽÁRNÍ ODOLNOST UDANOU V PROJEKTU PBŘ.
- OTVORY PRO ELEKTROINSTALACE V MEZIPODLAHOVÝCH STŘÍDACÍCH/PŘÍDACÍCH (pokud jsou po obou stranách stěny/příčky), MUSÍ BÝT UMÍSTĚNY KONTROLOVATELNÝ S MINIMÁLNÍ VZDÁLENOSTÍ KRAJNÍCH LÍCŮ 500mm.
- VEKOVÉ DVEŘNÍ BUDOU ČÁSTEČNĚ PRO PŘÍSTUP K ČISTÍCÍM TVÁRCHÁM A KRAKTURÁM.
- MŘÍŽKY NA UZ (MŘÍŽKOVÉ) JSOU DODÁVANÉ UZ.
- PROSTUPY MENŠÍ NEŽ 100x100mm (vyjma) BUDOU DODÁVÁNY VÝRAMI. PROSTUPY VE ZDIVU JSOU KRYELEM POUZE V NOSNÝCH STĚNÁCH O TLOUŠŤCE 150mm A VÍCE. V OSTATNÍCH STĚNÁCH JE NUTNÉ PROSTUPY ZAPRAVIT.
- VEJKOZÍ STAVEBNÍCH OTVORŮ PRO DVEŘE UPRAVIT PODLE POŽÁDAVKŮ VÝBRANÉHO DODAVATELE ŽELVÝCH KONSTRUKCÍ.
- VEŠKERÉ POHLEDOVÉ SE UPLATŇUJÍCÍ PRVKY BUDOU KOORDINOVÁNY A DESIGNALKEMY ZE STRANY GA.
- NA ARCHITEKTONICKO-STAVEBNÍ ŘEŠENÍ NAVAZUJE PROJEKT INTERIÉRU DE SPECIFIKACEM TYPU A POLOHY KONCOVÝCH PRVKŮ.
- HRUBÁ PODLAHOVÁ V PŘÍZEMÍ/VNĚJŠÍ PEKAJE POLOHOVÉ KOORDINOVAT S PROJEKTEM INTERIÉRU (hrubá podlaha, nepočítá se ŽABÍ MATÉ).
- POZNÁMKY KE STŘEŠNÍMU PLÁŠTI VIZ VÝKRES D.1.1.01_STRECHA_Půdorys_A Půdorys střechy a D.1.1.11_STRECHA_Půdorys_B Půdorys střechy.
- VEŠKERÉ PRÁCE PROVÁDĚT PODLE PLATNÝCH PRÁVNÍCH PŘEDPISŮ A PŘÍSLUŠNÝ VÝROBCŮ JEDNOTLIVÝCH MATERIÁLŮ.
- VŠECHNY ROZMĚRY JE NUTNÉ OVĚŘIT NA STAVBĚ PŘED ZAHÁJENÍM PRACÍ.
- VŠEOBECNÝ ÚRŽEBNÉ VÝKRESY A VÝKRESY NE VŠECH ČÁSTECH DOKUMENTACE JSOU POUZE INFORMATIVNÍ A SLOUŽÍ PRO URČENÍ REFERENČNÍHO STANDARDU PRO KONKRÉTNÍ VYBÍD GD.
- V DOKUMENTACI JSOU ZAPRACOVÁNY SKUTEČNOSTI ZNÁMÉ A DOKÓNCHÉ KE DNI VYDÁNÍ.

Překlady

Pl.	Ozn. PŘEKLADU	ŠÍŘKA (mm)	ULOŽENÍ NOSNÝCH STĚN (mm)	HMOT. (kg)	
PV1.01 (B.TRAM.P.PŘEKLAD)	1500	250/250/1500	2	opis výkazu pro 1ks: 3xPL0-1450mm + 1xBh-1450mm + 1xBh-1250mm,Ks -> hmotnost 2,8kg/ks	
PV1.02 (B.TRAM.P.PŘEKLAD)	2000	250/250/2000	2	opis výkazu pro 1ks: 3xPL0-1950mm + 1xBh-1950mm + 1xBh-1850mm,Ks -> hmotnost 3,7kg/ks	
PV1.03 (B.TRAM.P.PŘEKLAD)	2500	250/250/2500	2	opis výkazu pro 1ks: 3xPL0-2450mm + 1xBh-2450mm + 1xBh-2350mm,Ks -> hmotnost 4,8kg/ks	
PKL1.03 APW 2.1 (DB) (pokorná)	1250	125/250/1250	2	opis výkazu pro 1ks: 2xPL0-1250mm + 2xBh-1250mm + 6xBh-1050mm,Ks -> hmotnost 3,8kg/ks	
PKL1.03 APW 2.1 (DB) (pokorná)	1500	125/250/1500	2	opis výkazu pro 1ks: 2xPL0-1500mm + 2xBh-1500mm + 6xBh-1400mm,Ks -> hmotnost 4,5kg/ks	

Poznámky:
- PV1.01 ... zvýšená zvýšená překlad tvaruvá DN200/4Rx200mm, pohl tvaruvá do dílu překlad.
- PV1.xx ... zvýšená obvodu 250x250x250mm, pohl tvaruvá do dílu překlad.
- opis BSB (jiný pro Ks ve výkj, není CEICS)

Seznam souřadnic

1	1012.000	1000.000
2	1012.000	1000.000

Revize A

- Kontrolní revize prostoru.
- Doplněno: upřesnění obvod spřímy (m.č. −3.92.1), doplněn sklad nápojů (m.č. −3.04.3).
- Povrchové úpravy: m.č. −3.90.3, −3.92.1 v nižším zdivu.
- Změny: viz samostatná příloha (D.1.1.06_D_Tab_A-D2).
- Výsledky: odpočet 2ks pozice OV/39, odpočet 5ks pozice OV/40, odpočet 5ks pozice PRF/18 (venkovní vyrovnávací schodiště).

Změny		
Datum	Popis	Revize
10.9.2017	Vydání dokumentace	
02.8.2018	Revize A	
19.5.2020	Revize B	

±0,000=781,200m n.m.

Stupeň:	Hotel Hradec Pec pod Sněžkou k.ú. Pec pod Sněžkou	Dokumentace pro stavební ohlášení, stupeň "Ksnl. stavba"
Investor:	Pec Resort Invest a.s. Borkovská 1499/25, 101 00 Praha 10	
Zodpov. projektant:	KOMART spol. s r.o. PROJEKTOVÁ KANCELÁŘ Olomoucká 75, Prostějov, tel. 582 329 152 IČ: 47911304 E-mail: info@komart.cz	Zodpov. projektant: Ing. Martin Zavadný, Ing. Josef Pruška
Autor:		Vypracoval: Mgr. A. Barbora Škopková, Ing.arch. Vítězslav Kůdela
Přezkoušel:		Přezkoušel: Ing. Martin Zavadný, Ing. Michal Havlíček
Zodpov. projektant:	KOMART spol. s r.o. PROJEKTOVÁ KANCELÁŘ Olomoucká 75, Prostějov, tel. 582 329 152 IČ: 47911304 E-mail: info@komart.cz	Ing. Martin Zavadný, Ing. Josef Smolárk
Název:	D.1.1. Architektonicko-stavební řešení	Číslo: 2TSK Datum: 30.6.2017 Měř.:
Název výkr.:	Půdorys 3PP	Formát:
Zakázkové číslo:	030_2016	Datum: 30.6.2017 Měřítko: 1:50
Číslo výkresu:	D.1.1.01_3PP_Půdorys_B	Měř.: 24A A4

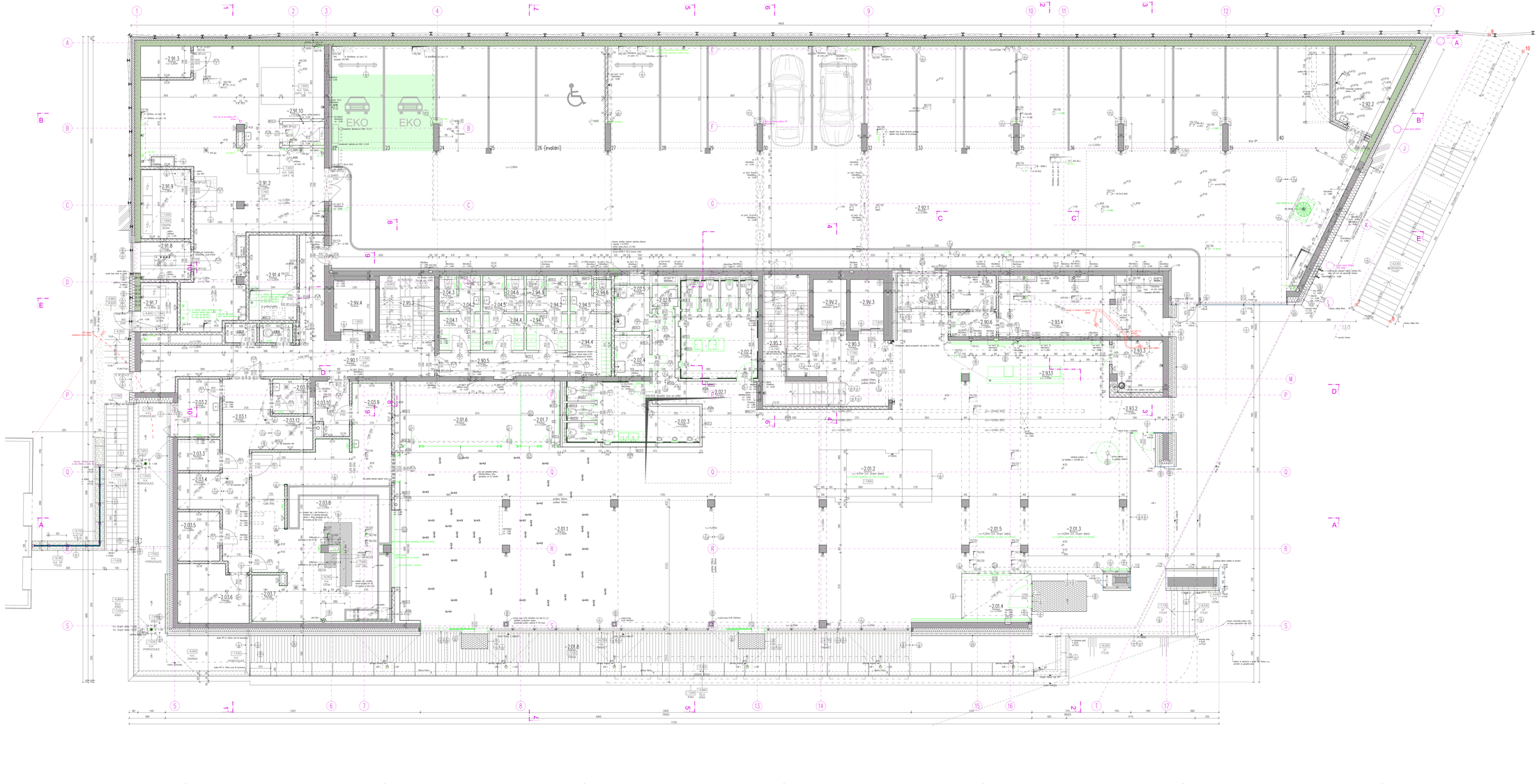

Legenda stavebních materiálů

- TI12/30BETON (monolitický), TL PODLE VYKRESU (podrobně) viz D1.1.2. Stavební konstrukční řešení
- ETÁNAÍ FASÁDA: OBKLAD (dřevo/jasoň), DEHTĚRNÁNÁ DUTINA, FASÁDNÍ FÁS, MINERÁLNÍ TEPELNÍ IZOLACE, tl. 200mm, IZOLAČNÍ 300mm
- ETÁNAÍ FASÁDA: KAMENNÝ OBKLAD, DEHTĚRNÁNÁ DUTINA, FASÁDNÍ FÁS, MINERÁLNÍ TEPELNÍ IZOLACE, tl. 200mm, IZOLAČNÍ 400mm
- SUCHÁ VÝSTAVBA (příčka), TL PODLE VYKRESU
- SUCHÁ VÝSTAVBA (předsazená stěna/technické stěna), TL PODLE VYKRESU
- MAZANINA IZOLACE (izolační stěna/deska)
- TEPELNÁ IZOLACE (minerální vlákno/XPS/PIR/EPS)
- HYDROIZOLAČNÍ SOUVRSTVÍ (SBS modifikovaný /fólie/pás/kontrol/PVC fólie)
- PŘÍČKA tl. 150 a 200mm(): BETONÁNÁ TVÁRNICE HLADKÁ (MAB) 450/150/200/200mm, PEVNOST P8, NA MVC (nebo ekvi), IZOLAČNÍ 150/200mm
- PŘÍČKA tl. 175mm(): BETONÁNÁ TVÁRNICE HLADKÁ (MAB) 375x175x250mm, PEVNOST P8, NA MVC (lepidlo ekvi), IZOLAČNÍ 175mm
- PŘÍČKA - VNITŘNÍ OMÍTKA, tl. 15mm, CPHLA PORÉZNÍM 14 PROFL, PEVNOST P10, NA MS, tl. 150mm, VNITŘNÍ OMÍTKA, tl. 15mm, IZOLAČNÍ 175mm
- TI12/30BETON (monolitický), TL PODLE VYKRESU (podrobně) viz D1.1.2. Stavební konstrukční řešení
- VYZDÍVKA: ZDIVO BETONOVÁ DĚLOVÁNÁ/KRÁM, PEVNOST P30, NA MVC, tl. 290mm, NEŽEB OMÍTKA, tl. 15mm, IZOLAČNÍ 300mm, BEŽNÉ ZDIVO, PŘESNÉ VYSPÁRÁNÍ
- PŘÍČKA:POROBETONOVÉ TVÁRNICE 150x240x400mm, PEVNOST P4-500, VYSTAVÁNÍ TENKOVRSTVÁ VYZTUŽENÁ OMÍTKA, IZOLAČNÍ 100mm
- PŘÍČKA - VNITŘNÍ OMÍTKA, tl. 15mm, CPHLA PORÉZNÍM 11,5 PROFL, PEVNOST P10, NA MS, tl. 115mm, VNITŘNÍ OMÍTKA, tl. 15mm, IZOLAČNÍ 145mm

—PODROBNĚJŠÍ VIZ TZ. ŽELEZNÁ DRÁHA
—NA ZÁKLADY KONSTRUKCÍ VIZ TZ. ŽELEZNÁ DRÁHA A TZ. NA ZÁKLADY KONSTRUKCÍ
—PŘÍČKA - VYPLNĚNÍ BETON V KAMLETE SILI POPRÚ (betonky/kamel)
Zeď 1 - PŘÍČKA RESEN V ČÁSTI 0.3 stavaje

Legenda místností

- TYP PŘÍPRAVY (ZÁLEŽÍ NA PROJEKT)

Překlady

Tl. [mm] / Místnost	Místnost [mm]	ZÁLEŽÍ KOMPO [mm]	HEIGHT [m]
[N] [CTHEATRUM] [P 1]	1700	15,00/0,1700	1
[N] [CTHEATRUM] [P 1.1]	1700	15,75/1700	1
[N] [CTHEATRUM] [P 1.2]	1700	15,75/1700	1
[N] [CTHEATRUM] [P 1.3]	1700	15,75/1700	1
[N] [CTHEATRUM] [P 1.4]	1700	15,75/1700	1
[N] [CTHEATRUM] [P 1.5]	1700	16,5/1700	1
[N] [CTHEATRUM] [P 1.6]	1700	16,5/1700	1
[N] [CTHEATRUM] [P 1.7]	1700	16,5/1700	1
[N] [CTHEATRUM] [P 1.8]	1700	16,5/1700	1
[N] [CTHEATRUM] [P 1.9]	1700	16,5/1700	1
[N] [CTHEATRUM] [P 1.10]	1700	16,5/1700	1
[N] [CTHEATRUM] [P 1.11]	1700	16,5/1700	1
[N] [CTHEATRUM] [P 1.12]	1700	16,5/1700	1
[N] [CTHEATRUM] [P

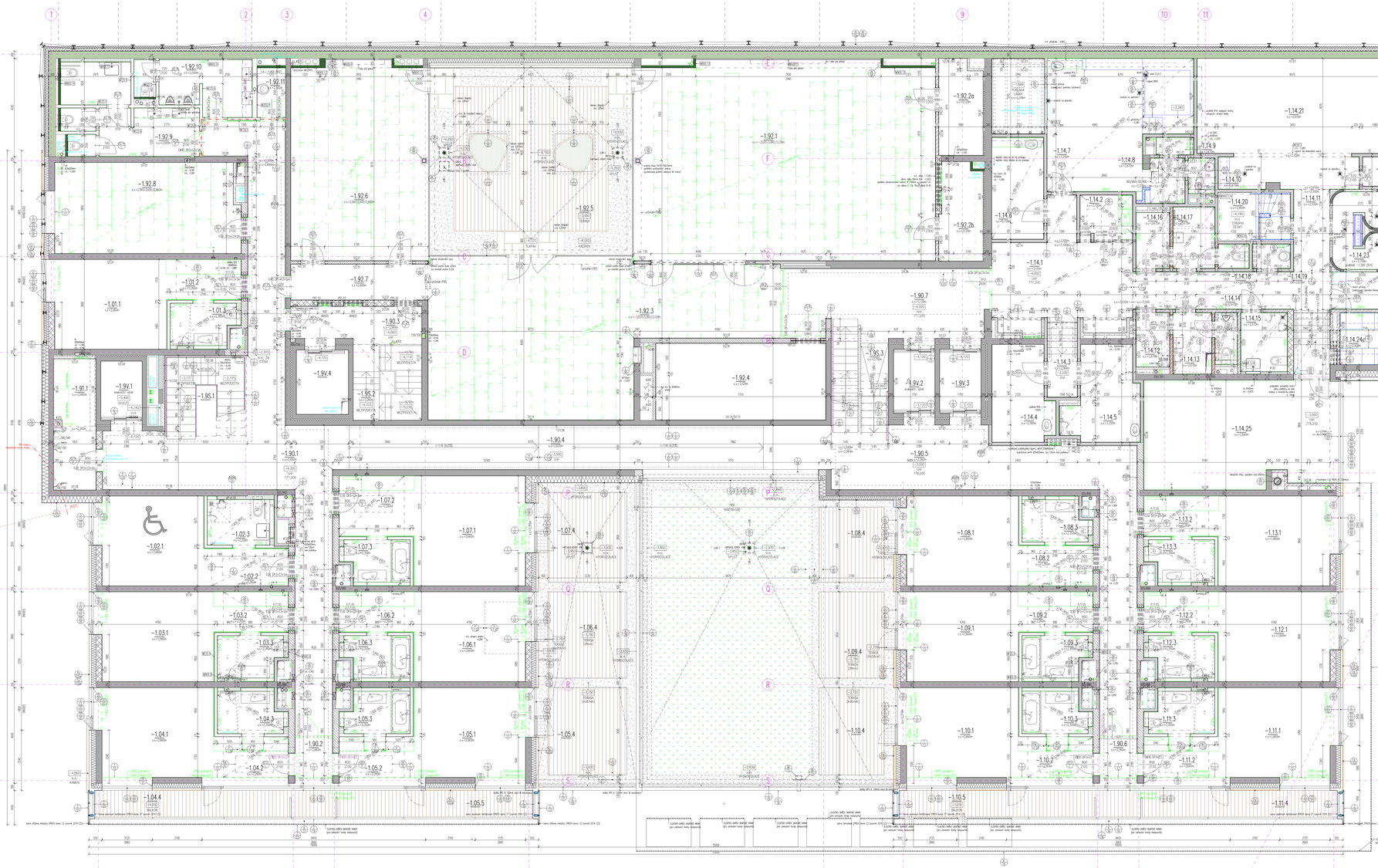

Legenda stavebních materiálů

- VÝZDNÁ OBVODOVÉ STĚNY - VNITŘNÍ OMÍTKA, tl. 15mm, CHLA POROTHERM 24 PROFI, PEWOOST P15, NA MÍTO, tl. 240mm, ZATŘENÍ SPÁR TMELEM, CELKEM 320mm
- ŽELEZOBETON (monolitický), TL. PODLE VÝKRESU (podrobněji viz D.1.2. Stavební konstrukční řešení)
- VĚTRANÁ FASÁDA: OBKLAD (dřevo/plech), OEVŘEŇKOVÁNÍ DUTINA, FASÁDNÍ FÓLIE, MINERÁLNÍ TEPELNÁ IZOLACE, tl. 200mm, CELKEM 300mm
- NOSNÝ/CÍDLÍ DĚLÍCÍ STĚNA - VNITŘNÍ OMÍTKA, tl. 15mm, CHLA POROTHERM 25 AKU SYM, PEWOOST P15, NA MÍTO, tl. 250mm, VNITŘNÍ OMÍTKA, tl. 20mm (dle pož.stanovení), CELKEM 290mm
- NOSNÝ/CÍDLÍ DĚLÍCÍ STĚNA (montážní jádro): CHLA POROTHERM 17,5 AKU, PEWOOST P15, NA MÍTO, tl. 175mm, VNITŘNÍ OMÍTKA, tl. 15mm (ze strany montážního jádra), CELKEM 190mm
- SUCHÁ VÝSTAVBA (příčka), TL. PODLE VÝKRESU
- SUCHÁ VÝSTAVBA (sádrovcová předsazená stěna/bastrová stěna), TL. PODLE VÝKRESU
- MINERÁLNÍ IZOLACE (minerální vlákno/Beran)
- TEPELNÁ IZOLACE (minerální vlákno/XPS/PIR/EPS)
- VÝZTUŽNÁ CHLA BETONOVÁ 290x140x65mm, PEWOOST P30, NA MÍTO, tl. 290mm, VNĚJŠÍ OMÍTKA, tl. 10mm, CELKEM 300mm (ŠÍŘKU DLE PRŮZNÝCH VARIANT)
- VÝRŮČKA PORODBETONOVÉ TVÁRNICE 100x240x599mm, PEWOOST P4-500, SYSTÉMOVÁ TONKOVRSTVÁ VYZTUŽENÁ OMÍTKA, CELKEM 100mm
- PŘÍČKA: VNITŘNÍ OMÍTKA, tl. 15mm, CHLA POROTHERM 11,5 PROFI, PEWOOST P15, NA MÍTO, tl. 115mm, VNITŘNÍ OMÍTKA, tl. 15mm, CELKEM 145mm
- PŘÍČKA: VNITŘNÍ OMÍTKA, tl. 15mm, CHLA POROTHERM 11,5 PROFI, PEWOOST P15, NA MÍTO, tl. 115mm, VNITŘNÍ OMÍTKA, tl. 15mm, n.b. ZDIVA =1,140, KONZOLY ZE VÝVOČEK VÝŠKY 140mm (n.b. =1,050), CELKEM 1540mm
- PŘÍČKA (tl. 300mm): VNITŘNÍ OMÍTKA, tl. 15mm, CHLA POROTHERM 30 AKU SYM, PEWOOST P15, NA MÍTO, tl. 300mm, VNITŘNÍ OMÍTKA, tl. 20mm (dle pož.stanovení), CELKEM 335mm
- PŘÍČKA (tl. 190mm): VNITŘNÍ OMÍTKA, tl. 15mm, CHLA POROTHERM 19 AKU PROFI, PEWOOST P15, NA MÍTO, tl. 190mm, VNITŘNÍ OMÍTKA, tl. 20mm (dle pož.stanovení), CELKEM 225mm

- PORORÁMY VIZ TZ - TECHNICKÁ ZPRÁVA
- SKLADBY KONSTRUKCÍ VIZ TZ - TECHNICKÁ ZPRÁVA A TL. SKLADBY KONSTRUKCÍ
- VÝKOLEJOVÝ BETON V KVALITĚ DLE POPISU (plocha/dávat)
- VÝPRAVA BETON V ČASTI D.3 interiér

Legenda místností

viz výkres TZ- LEGENDA MÍSTNOSTÍ

Keramické překlady

Ozn. typu překladu	Délka [mm]	Výška [mm]	Šířka [mm] (POŽADOVANÁ ŠÍŘKA STĚNY)	POŽ.ODOLNOST [DP]
PK-U POROTHERM KP 7	1250	238	70/138/70/38	30
PK-U POROTHERM KP 7	1500	238	70/138/70/38	30
PK-U POROTHERM KP 7	2250	238	70/138/70/38	30
PK-U POROTHERM KP 7	1500	238	70/138/70/38	30
PK-U VÝZKA SPOJ. B	1500	238	70/238/70/38	30
PK-U POROTHERM KP 10	1250	238	70/175/70/38	30
PK-U POROTHERM KP 10	1500	238	70/175/70/38	30
PK-U POROTHERM KP 10	2250	238	70/175/70/38	30
PK-U POROTHERM KP 10	1500	238	70/175/70/38	30
PK-U POROTHERM KP 14	1500	238	70/215/70/38	30
PK-U POROTHERM KP 14	2250	238	70/215/70/38	30
PK-U POROTHERM KP 14	1500

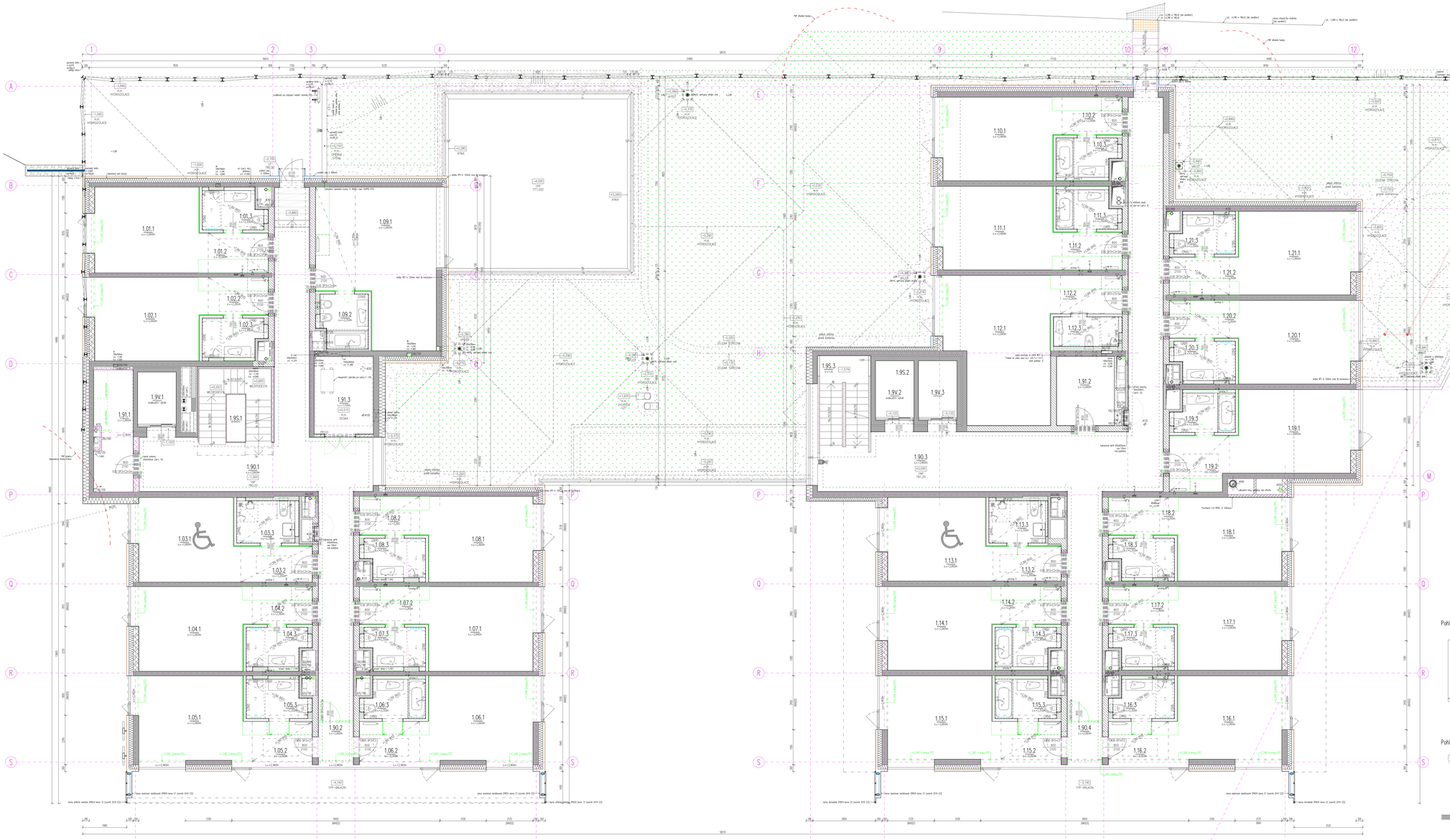

Legenda stavebních materiálů

- DŘEVĚNÁ OBKLADOVÉ STĚNY: VNITŘNÍ OMÍTKA, tl. 15mm, CHLA PORSTHERM 24 PROFI, PEVNOST P15, NA MV3, tl. 240mm, ZATŘENÍ SPÁR TMELEM, CELKEM 270mm
- ŽELEZOBETON (monolitický), TL. PODLE VÝKRESU (podrobněji viz D.1.2 Stavebně konstrukční řešení)
- VĚTRANÁ FASÁDA: OBKLAD (dřevo/plech), OBVĚTRÁVANÁ DUTINA, FASÁDNÍ FÁS, MINERÁLNÍ TEPELNÁ IZOLACE, tl. 200mm, CELKEM 300mm
- KONTAKTNÍ ZATEPLOVACÍ SYSTÉM KREATIVNÍ TENKOVRSTVÁ OMÍTKA, MINERÁLNÍ TEPELNÁ IZOLACE, KOTVENÍ A LEPENÍ, tl. 160/280mm, CELKEM 220/320mm
- NAUSTKOVÁ DŘEVĚNÁ STĚNA: VNITŘNÍ OMÍTKA, tl. 15mm, CHLA PORSTHERM 25 MVJ SYM, PEVNOST P15, NA MT5, tl. 250mm, VNITŘNÍ OMÍTKA, tl. 10mm (ale jak stávající), CELKEM 290mm
- NAUSTKOVÁ DŘEVĚNÁ STĚNA (montážní jádro): CHLA PORSTHERM 17,5 AKU, PEVNOST P15, NA MT5, tl. 175mm, VNITŘNÍ OMÍTKA, tl. 15mm (ze strany AKU), CELKEM 190mm
- SUCHÁ VÝSTAVBA (příčka), TL. PODLE VÝKRESU
- SUCHÁ VÝSTAVBA (vyhlazená předpisová stěna/bastrová stěna), TL. PODLE VÝKRESU
- NAUSTKOVÁ IZOLACE (minerální vlákno/fibrar)
- TEPELNÁ IZOLACE (minerální vlákno/XPS/PIR/EPS)
- PŘÍČKA PORSBETONOVÉ TVÁRNICE 100x249x599mm, PEVNOST P4-500, SYSTÉMOVÁ TENKOVRSTVÁ VYTLUČNÁ OMÍTKA, CELKEM 102mm
- PODROBNĚ viz TZ - TECHNICKÁ ZPRÁVA
- SKLADBY KONSTRUKCÍ MZ, TZ - TECHNICKÁ ZPRÁVA a TS - SKLADBY KONSTRUKCÍ
- PŘEHLEDOVÝ BETON V KVALITĚ DLE POPISU (pohledový)
- PŘÍPADNÉ ŘEŠENÍ V ČÁSTI D.3 Interiér

Legenda místností

- viz. VÝKRES D1.1.01DS01_MS1DS01

Legenda záchytného systému

- KOTVÍCÍ BOD
- HORIZONTÁLNÍ LANO

Keramické překlady

POL	DRUH PŘEKLADU	DÉLKA (mm)	ŠÍŘKA NOSNÉHO PRVKU (mm)	POČET (ks)
P01	PORSOKAM AKU 2	1750	70/238/1250	57
P02	PORSOKAM AKU 2	1500	70/238/1250	1
P03	PORSOKAM AKU 11,5	1750	115/70/1250	1

Prostupy a drážky ve stěně

DÍL	TYPOVÝ	ROZMĚR (mm)	LIM	MAX
A 2.31	Drážník (Max)	100x80	-1,000	+1,000
A 2.31	Drážník (Max)	100x80	+0,500	+2,000
A 2.41	Drážník (Max)	100x80	-1,000	+1,000
A 2.41	Drážník (Max)	100x80	+0,500	+2,000
A 2.51	Prostupy - jednotlivý	100x100	-1,000	+1,000
A 2.51	Prostupy - jednotlivý	100x100	+0,500	+2,000
A 2.61	Drážník	100x100	-1,000	+1,000
A 2.61	Drážník	100x100	+0,500	+2,000
A 2.71	Drážník	100x100	-1,000	+1,000
A 2.71	Drážník	100x100	+0,500	+2,000
2A	Drážník (Vzt. 1.2)	150x40	-1,100	-1,100
2A	D.1.6 Zdravotechnika - Tvár	150x40	+0,500	+2,000
2B	Drážník (Vzt. 1.2)	150x40	-1,100	-1,100
2B	D.1.6 Zdravotechnika - Tvár	150x40	+0,500	+2,000

Poznámky

- NEDILNOU SOUČÁSTÍ PROJEKTU JE TECHNICKÁ ČÁST A PROTIPOŽÁRNÍ ČÁSTI.
- ZÁKLADY: Nedílnou součástí je izolace systém Bitil (ze zemeplochy) – DRÁVEK ČISTÉ POZLAKY 1NP SEVERNÍ VĚŽE.
- ZEDĚNÉ SVISLÉ KONSTRUKCE JSOU KRÉLENY VEŠTNÉ OMÍTKY tl. 15mm (pro hodnotné chodby uvažovány s omítkou tl. 20mm), ŽELEZOBETONOVÉ KONSTRUKCE KRÉLENY BEZ PODHOJNOSTNÍ OPRAVY (výjma případů, kdy nevazují na omítanou zděnou konstrukci, jak uvažovány s jejich omítkou + tl. 15mm např. Zdravo.).
- KOTVANÝ ZIDIVOM A ŽB KONSTRUKCE JE VÝTAŽNÝ A NEOMEZUJE KONSTRUKCI, SDK KONSTRUKCE KOTVANÝ DOKONČENÉ.
- NAHY V KOUTLÍNÁCH JSOU ZAHRESLENY POUZE ORIENTAČNĚ, ROZMĚRY VIZ ČÁST D.3 Interiér (vazba na sjednocení obvodu).
- VÝŠKY PARAPETŮ, NADPRAŽÍ STANDARDNÍ OTVORŮ A NIK JSOU KOTVANÝ OD ČISTÉ PODLAHY A HORNÍ HRANĚ HRUBÉHO STAVEBNÍHO OTVORU.
- VÝŠKY OKEN JSOU KOTVANÝ OD ČISTÉ PODLAHY DO SPODNÍ HRANY OKENNÍHO OTVORU.
- KAMENNÉ A KERAMICKÉ OBKLADY JSOU ZAHRESLENY POUZE SCHEMATICKY (bez skutečné finality).
- DÉLKOVÉ KOTY UVEDENY V MILIMETRECH, VÝŠKOVÉ V METRECH.
- VOLEJNÉ SLOUPY DVÍŘAT PŘED VNĚJŠÍ OBKLADOU V SOULADU S POŽÁRNÍMI PŘB.
- PROSTUPY VNITŘNÍCH INSTALACÍ MEZI JEDNOTLIVÝMI POŽÁRNÍMI ÚSEKY MUSÍ SPŘÍSNĚNÍ PŘEDSTAVUJÍCÍ POŽÁRNÍ ODOLNOST UDANOU V PROJEKTU PŘB.
- OTVORY PRO ELEKTROINSTALACE V NEOTVÍRACÍCH STĚNÁCH/PŘÍČKÁCH (pokud jsou po celou stranách vlnu/ytónu) MUSÍ BÝT UMÍSTĚNÝ KONEKTROVÝ S MINIMÁLNÍ VZDÁLENOSTÍ KRAJNÍCH LEŽÍ 500mm.
- PŘÍPADNÉ ZÁSAHY DO STATIKY JE NUTNÉ ŘEŠIT S ZODPOVĚDNÝM STATIKEM TAKŘOVNÁ A APARTÁNÝ.
- MŘÍŽKY NA VZT. ZAŘÍZENÍCH JSOU ORIENTAČNÍ VZT.
- PROSTUPY MOHOU BÝT 100x100mm (výmaz) BUDOU DODATEČNĚ VŘÍRÁNY, PROSTUPY VE ZDIVU JSOU KRÉLENY POUZE V NOSNÝCH STĚNÁCH O PRŮŘEZU NAD 120MM. PŘEDPOKLÁDÁNO DODATEČNÉ ZHOTOVENÍ VRTÁNÍM.
- VELIKOST STAVEBNÍCH OTVORŮ PRO DVEŘE UPRAVIT PODLE POŽÁDAVKŮ VYBRANÉHO DODAVATELE TÉCHTO KONSTRUKCÍ.
- VEŠKERÉ POVLECHOVÉ SE UPLATŇUJÍ PRAVY BUDOU VÝROBNÍMI A DODAVATELSKÝMI ZE STANOVÍ (a.
- NA ARCHITEKTONICKO-STAVEBNÍ ŘEŠENÍ NAVAZUJÍ PROJEKT INTERIÉRU SE SPECIFIKACÍ TYPU A POLOHY KONCEPTŮ PRVKŮ.
- PŘÍPADNÉ ZMĚNY OPROTI PROJEKTU JE NUTNÉ KONZULTOVAT S PROJEKTANTEM A ZAPSAT DO STAVEBNÍHO DENÍKU (nevazují na balící MÍSTO).
- POZNÁMKY VE STŘEŠNÍMU PLÁŠTI JSI VÝKRES D.1.1.07_STŘECHA_Podlaha_A Plášťové střechy a D.1.1.11_STŘECHA_Podlaha Plášťové střechy.
- VEŠKERÉ PRÁCE PROVÁDĚT PODLE PLATNÝCH PRÁVNÍCH PŘEDPISŮ A PŘEDPISŮ VÝROBCŮ JEDNOTLIVÝCH MATERIÁLŮ.
- V PŘÍPADĚ ROZPORU V DOKUMENTACI KONZULTOVAT DA NEBO DP.
- VŠECHNY UVEDENÉ VÝROBKY A PŘÍSOBY SE VŠECH ČÁSTECH DOKUMENTACE JSOU POUZE INFORMATIVNÍ A SLOUŽÍ PRO URČENÍ REFERENČNÍHO STANDARDU PRO KONKRÉTNÍ VÝBĚR ZÁ.
- V DOKUMENTECH JSOU ZAPRACOVÁNY SKUTEČNOSTI ZNÁMÉ A DOKONČENÉ KE DNI VYDÁNÍ.
- TATO DOKUMENTACE NEOBHAJUJE ŽÁDÉ SOUPIS DOKUMENTACE, ZEJMÉNA DEJDOVACÍCH DOKUMENTŮ.
- DVEŘNÍ OTVOR 100x210cm (výmaz) BUDOU DODATEČNĚ VŘÍRÁNY, PROSTUPY VE ZDIVU JSOU KRÉLENY POUZE V NOSNÝCH STĚNÁCH O PRŮŘEZU NAD 120MM. PŘEDPOKLÁDÁNO DODATEČNÉ ZHOTOVENÍ VRTÁNÍM.
- PŘÍPADNÁ ZK. ZEDNÍ STĚNĚ, v. 120 a 200mm (popsáno sive), OBKOD HOTOVÉ CHODBY (podrobněji viz část D.3 Interiér, t.x. 3_SP_DET_12).
- PŘÍPADNÁ V SDK STĚNĚ, v. 120 a 250mm (popsáno sive), VEŘEJNÝ PROSTOR 2PP (podrobněji viz část D.3 Interiér, t.x. 3_SP_DET3_04).
- PŘÍPADNÁ V SDK PODHLEDU (typ 8a_24), 1402/802x1500mm (odtrvaněném), KOUPELNA POKOJ (podrobněji viz část D.3 Interiér, v.č. 5_3_3_2).
- PŘÍPADNÁ V SDK PODHLEDU, 120x100mm (odtah vzduchu, osvětlení), RECEPCE (podrobněji viz část D.3 Interiér).
- PŘÍPADNÁ V SDK PODHLEDU, 380x100mm (odtah vzduchu, osvětlení), VEŘEJNÝ PROSTOR 2PP (podrobněji viz část D.3 Interiér)
- PŘÍPADNÁ V SDK PODHLEDU, 150x100mm (odtah vzduchu, osvětlení), VEŘEJNÝ PROSTOR 2PP (podrobněji viz část D.3 Interiér).
- MOP GARAŽ (typ 05_5_g 05_5_k), 20x120mm, HOTOVÝ POKOJ (podrobněji viz část D.3 Interiér, v.č. 5_3_1_3).
- SDK SHAFA, v. 150mm (osvětlení), HOTOVÝ POKOJ (podrobněji viz část D.3 Interiér).
  - PO ÚSAZEM VZT ROZVODŮ A PŘED OBLÉZÁNÍM SOHODOTŤ BETONOVÉHO OBKLADOVÝM DEŠKAMI PROVEST NOSNOU VYZTUHU Z VIŠTINOVÝCH CHEL PORSTHERM 19 MVJ PROFI, PEVNOST P15, NA MT5, HORNÍ SPÁRA BUDE VYKLÍNOVÁNA A VYPLNĚNA VYSOKOPEVNOSTNÍ MALTOU.
  - PROVEDENÍ VYSOTEM VZT:
    - HORNÍ HRANA POTRUB 1,2m NAD DOKONČENÝM STŘEŠNÍM PLÁŠŤĚM.
    - POTRUB VÝTAHU TEPELNĚ IZOLOVANÝ.
    - BARVA TĚSNÁ, RAL 9011 (grafitově černá).
    - PODROBNĚ VIZ ČÁST D.1.4.c Vzduchotechnika.

Revize A

- Nátěrová betonového obkladu fasády kontaktním zateplovacím systémem (obsaženy viz d029 Fasády, revize A).
- Zrušení 2x "Tamponády" severní stěny (zámezovka mezi osami "C"/"K" a obrazovka mezi osami "J"/"K").
- Změna výšky střechy nad spa (nevazuje na změnu úrovně podlahy spa (posun z +3,460 na +4,000)).
- Změna výšky střechy nad spa (posun z +3,460 na +4,000) (nad +3,860).
- Zvětšení okna (posunutí stulby (ZIN: ref. m.4. / 131.1)).
- Změna viz samostatná příloha (D.1.7.M_D_Sub_d-07), změnový list d070 Změna, revize B.

Revize B

- Úprava vyjádření sítí nad střechou.
- Zapracování projektové dokumentace fasád (zpracovatel STAMIŘ, s.r.o., 07/2019).
- Revize způsobu zajištění volné hrany střechy nad spa, zdůraznění v ose "L" a "T" nahrazeno opisovením při zaměření.

Pohled na stěnu mezi m.č. 1.91.2 a 1.12.3

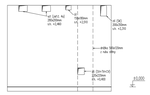

Pohled na opěrnou stěnu

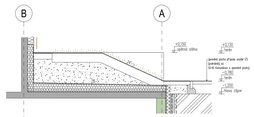

Změny		
Datum	Popis	Revize
10.9.2017	Vydání dokumentace	
25.1.2018	Revize A	
26.7.2019	Revize B	
18.1.2020	Revize C	

±0,000=781,200m n.m.

Stupeň: Hotel Hradec Pec pod Sněžkou k.ú. Pec pod Sněžkou		Změna: Dokumentace pro stavební ohlášení, změna "mono" střešek
Investor: Hotel Hradec a.s. Borkovická 1499/25, 101 00 Praha 10		Stavební inženýr: Ing. Martin Zavadný
Zhotovitel dokumentace: STAMART spol. s r.o. PROJEKČNÍ KANCELÁŘ Chrudimská 1/1, Praha 3, 130 00 Tel: 222 780 111, Fax: 222 780 100 E-mail: info@stamart.cz		Hlavní inženýr projektu: Ing. Josef Pulkrábek
Autorský dozor:		Vypracoval: Mgr. A. Barbora Škopková
PRAGUE ARCHITECTS PRAGUE CITY ARCHITECTS		Ing.arch. Vítězslav Kizlika
Zhotovitel část: STAMART spol. s r.o. PROJEKČNÍ KANCELÁŘ Chrudimská 1/1, Praha 3, 130 00 Tel: 222 780 111, Fax: 222 780 100 E-mail: info@stamart.cz		Stavební inženýr: Ing. Martin Zavadný
		Ing. Michal Havlíček
		Ing. Josef Šindelář
Rozsah: D.1.1. Architektonicko-stavební řešení		Podpis: ZTŘK: ZTOB: BpV
Název výkresu: Půdorys 1NP		Fáze:
Číslo výkresu:	Datum: 30.8.2017	Měřítko: 1:50
Číslo výkresu: D.1.1.04_1NP_Půdorys_C		Formát: 2Ax A4

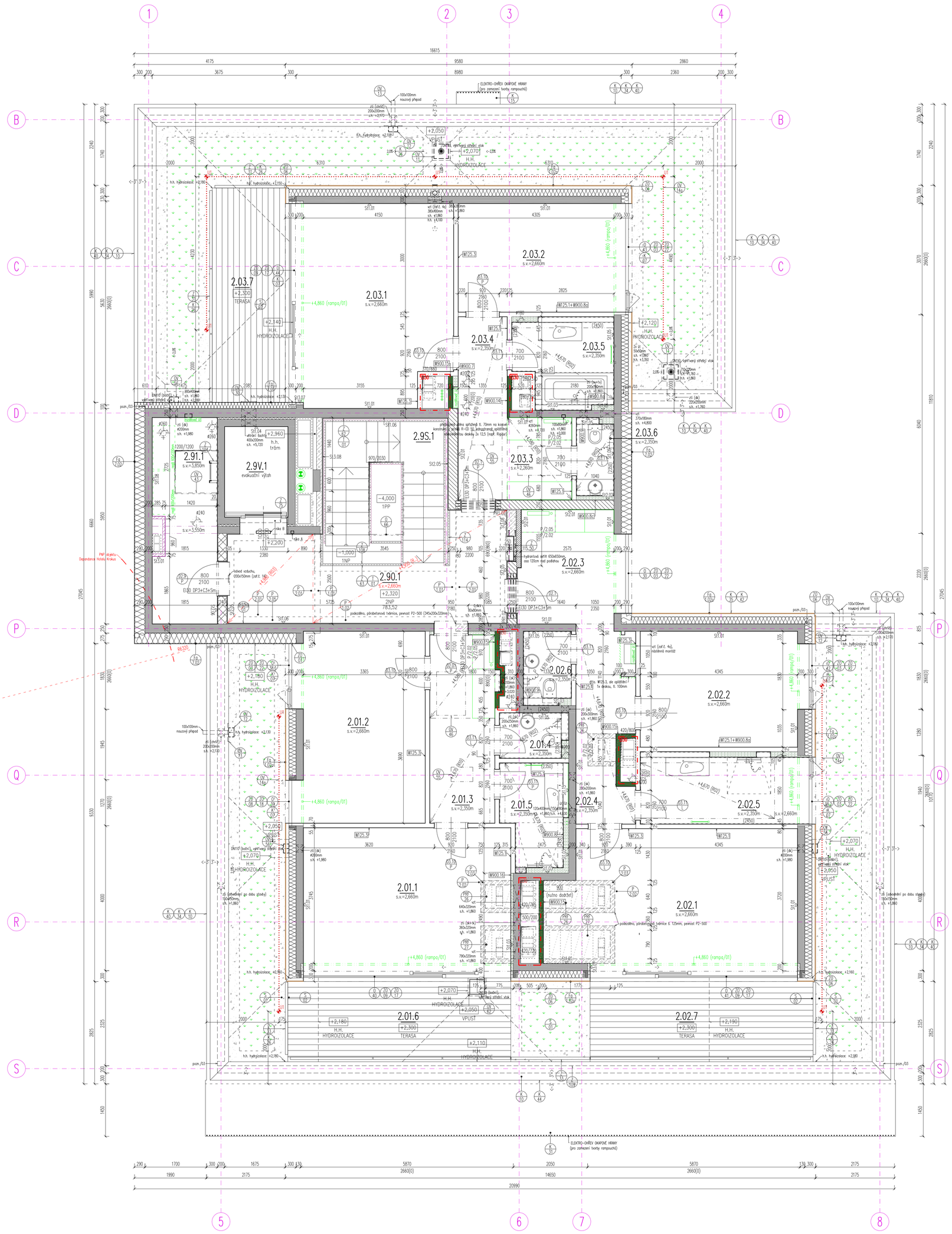

Legenda stavebních materiálů

- VYZDÍVKA OBVODOVÉ STĚNY: VNITŘNÍ OMÍTKA, tl. 15mm, CIHLA POROTHERM 24 PROFI, PEVNOST P15, NA M10, tl. 240mm, ZATŘENÍ SPAR TMELEM, CELKEM 255mm
- ŽELEZOBETON (monolitický), TL. PODLE VÝKRESU (podrobněji viz D.1._2. Stavebně konstrukční řešení)
- VĚTRANÁ FASÁDA: OBKLAD (dřevo/plech), ODVĚTRÁVANÁ DUTINA, FASÁDNÍ PÁS, MINERÁLNÍ TEPELNÁ IZOLACE, tl. 200mm, CELKEM 300mm
- AKUSTICKY DĚLÍCÍ STĚNA: VNITŘNÍ OMÍTKA, tl. 15mm, CIHLA POROTHERM 25 AKU SYM, PEVNOST P15, NA M15, tl. 250mm, VNITŘNÍ OMÍTKA, tl. 20mm (dle pd interiéru), CELKEM 285mm
- AKUSTICKY DĚLÍCÍ STĚNA (instalační jádra): CIHLA POROTHERM 11,5 AKU, PEVNOST P10, NA M5, tl. 115mm, VNITŘNÍ OMÍTKA, tl. 15mm (ze strany pokoje), CELKEM 130mm
- SUCHÁ VÝSTAVBA (příčka), TL. PODLE VÝKRESU
- SUCHÁ VÝSTAVBA (spřažená předsazená stěna/šachtová stěna), TL. PODLE VÝKRESU
- AKUSTICKÁ IZOLACE (minerální vlákno/Belar)
- TEPELNÁ IZOLACE (minerální vlákno/XPS/PIR/EPS)
- PŘÍSTĚNA:PÓROBETONOVÉ TVÁRNICE 100x249x599mm, PEVNOST P4–500, SYSTÉMOVÁ TENKOVRSTVÁ VYZTUŽENÁ OMÍTKA, CELKEM 100mm

–PODROBNĚJI VIZ TZ. TECHNICKÁ ZPRÁVA
–SKLADBY KONSTRUKCÍ VIZ TZ. TECHNICKÁ ZPRÁVA A 15. SKLADBY KONSTRUKCÍ

Legenda místností

–VIZ VÝKRES 00. LEGENDA MÍSTNOSTÍ

Keramické překlady

POL.	DRUH PŘEKLADU	DÉLKA (mm)	CELKOVÉ ROZMĚRY (mm)	POČET (ks)
PR1.02	POROTHERM KP 7	1250	70/238/1250	6

Prostupy a drážky ve stěně

OZN.	POPIS	ROZMĚR (mm)	S.H.	H.H.
otvor A	příslušnost v nástupišti	80x70	+3,267	+3,472
otvor B	signalizace v nástupišti	395x70	+4,802	+4,937

Poznámky

- NEDÍLNOU SOUČÁSTÍ PROJEKTU JE TEXTOVÁ ČÁST A PROFESNÍ ČÁSTI.
- ÚROVEŇ ±0,000=781,200m n.m. (výškový systém Balt po vyrovnání) = ÚROVEŇ ČISTÉ PODLAHY 1NP SEVERNÍ VĚŽE.
- ZDĚNÉ SVISLÉ KONSTRUKCE JSOU KRESLENY VČETNĚ OMÍTKY tl. 15mm (pro hotelové chodby uvažována s omítkou tl. 20mm), ŽELEZOBETONOVÉ KONSTRUKCE KRESLENY BEZ POVRCHOVÝCH ÚPRAV (vyjma případů, kdy navazují na omítanou zděnou konstrukci, pak uvažováno s jejich omítnutím v tl. 15mm popř. 20mm).
- KÓTOVÁNÍ ZDĚNÝCH A ŽB KONSTRUKCÍ JE VZTAŽENO K NEOMÍTNUTÉ KONSTRUKCI, SDK KONSTRUKCE KÓTOVÁNY DOKONČENÉ.
- NIKY V KOUPELNÁCH JSOU ZAKRESLENY POUZE ORIENTAČNĚ, ROZMĚRY VIZ ČÁST D.3 Interiér (vazba na spůrořez obkladu).
- VÝŠKY PARAPETŮ, NADPRAŽÍ STAVEBNÍCH OTVORŮ A NIK JSOU KÓTOVÁNY OD ČISTÉ PODLAHY K HORNÍ HRANĚ HRUBÉHO STAVEBNÍHO OTVORU.
- STAVEBNÍ OTVORY PRO ŠACHETNÍ DVEŘE BUDOU PO JEJICH OSAZENÍ STAVEBNĚ ZAPRAVENY.
- KAMENNÉ A KERAMICKÉ OBKLADY JSOU ZAKRESLENY POUZE SCHEMATICKY (bez skutečné tloušťky).
- DÉLKOVÉ KÓTY UVEDENY V MILIMETRECH, VÝŠKOVÉ V METRECH.
- OCELOVÉ SLOUPY CHRÁNIT PŘED OHNĚM OBKLADEM V SOULADU S POŽADAVKEM PBŘ.
- PROSTUPY VNITŘNÍCH INSTALACÍ MEZI JEDNOTLIVÝMI POŽÁRNÍMI ÚSEKY MUSÍ SPLŇOVAT PŘEDEPSANOU POŽÁRNÍ ODOLNOST UDANOU V PROJEKTU PBŘ.
- OTVORY PRO ELEKTROKRABICE V MEZIPOKOJOVÝCH STĚNÁCH/PŘÍČKÁCH (pokud jsou po obou stranách stěny/příčky), MUSÍ BÝT UMÍSŤOVÁNY ASYMETRICKY S MINIMÁLNÍ VZDÁLENOSTÍ KRAJNÍCH LÍCŮ 500mm.
- REVIZNÍ DVÍŘKA BUDOU OSAZENA PRO PŘÍSTUP K ČISTÍCÍM TVAROVKÁM A ARMATURÁM.
- MŘÍŽKY NA VZT ZAŘÍZENÍCH JSOU DODÁVKOU VZT.
- PROSTUPY MENŠÍ NEŽ 100x100mm (včetně) BUDOU DODATEČNĚ VRTÁNY, PROSTUPY VE ZDIVU JSOU KRESLENY POUZE V NOSNÝCH STĚNÁCH O PRŮŘEZU NAD 0,04m², PŘEDPOKLÁDÁNO DODATEČNÉ ZHOTOVENÍ VRTÁNÍM.
- VELIKOST STAVEBNÍCH OTVORŮ PRO DVEŘE UPRAVIT PODLE POŽADAVKŮ VYBRANÉHO DODAVATELE TĚCHTO KONSTRUKCÍ.
- VEŠKERÉ POHLEDOVÉ SE UPLATŇUJÍCÍ PRVKY BUDOU VZORKOVÁNY A ODSOUHLASENY ZE STRANY GA.
- NA ARCHITEKTONICKO-STAVEBNÍ ŘEŠENÍ NAVAZUJE PROJEKT INTERIÉRU SE SPECIFIKACEMI TYPU A POLOHY KONCOVÝCH PRVKŮ.
- HRANU PODHLEDU V PŘEDSÍNI/CHODBĚ POKOJE POLOHOVĚ KOORDINOVAT S PROJEKTEM INTERIÉRU (hrana podhledu navazuje na šatní skříň).
- POZNÁMKY KE STŘEŠNÍMU PLÁŠTI VIZ VÝKRES D.1.1.07_STRECHA_Půdorys_A Půdorys střechy a D.1.1.11_STRECHAs_Půdorys Půdorys střechy.
- VEŠKERÉ PRÁCE PROVÁDĚT PODLE PLATNÝCH PRÁVNÍCH PŘEDPISŮ A PŘEDPISŮ VÝROBCŮ JEDNOTLIVÝCH MATERIÁLŮ.
- V PŘÍPADĚ ROZPORU V DOKUMENTACI KONTAKTOVAT GA NEBO GP.
- VŠECHNY UVEDENÉ VÝROBKY A VÝROBCI VE VŠECH ČÁSTECH DOKUMENTACE JSOU POUZE INFORMATIVNÍ A SLOUŽÍ PRO URČENÍ REFERENČNÍHO STANDARDU PRO KONKRETNÍ VÝBĚR GD.
- V DOKUMENTACI JSOU ZAPRACOVÁNY SKUTEČNOSTI ZNÁMÉ A DOHODNUTÉ KE DNI VYDÁNÍ.
- TATO DOKUMENTACE NENAHRAZUJE DALŠÍ STUPNĚ DOKUMENTACE, ZEJMÉNA DÍLENSKOU DOKUMENTACI.

- DR2KV 01 DRÁŽKA VE ZDĚNÉ STĚNĚ, v. 120 a 200mm (zapuštěný soklí), OBVOD HOTELOVÉ CHODBY (podrobněji viz část D.3 Interiér, č.v. 3_SP_DET_12).
- DR2KV 02 DRÁŽKA V SDK STĚNĚ, v. 120 a 260mm (zapuštěný soklí), VEŘEJNÝ PROSTOR 2PP (podrobněji viz část D.3 Interiér, č.v. 3_2PP_DET3_04).
- DR2KV 03 DRÁŽKA V SDK PODHLEDU (typ 6a_D4), 140(180)+15x100mm (vzt+osvětlení), KOUPELNA POKOJ (podrobněji viz část D.3 Interiér, v.č. S_3_3_2).
- DR2KV 04 DRÁŽKA V SDK PODHLEDU, 120x100mm (odtah vzduchu, osvětlení), RECEPCE (podrobněji viz část D.3 Interiér).
- DR2KV 05 DRÁŽKA V SDK PODHLEDU, 380x100mm (odtah vzduchu, osvětlení), VEŘEJNÝ PROSTOR 2PP (podrobněji viz část D.3 Interiér).
- DR2KV 06 DRÁŽKA V SDK PODHLEDU, 150x100mm (odtah vzduchu, osvětlení), VEŘEJNÝ PROSTOR 2PP (podrobněji viz část D.3 Interiér).
- DR2KV 07 MDF GARNIŽ (typ D5_S_g D5_S_k), 32x120mm, HOTELOVÝ POKOJ (podrobněji viz část D.3 Interiér, v.č. S_3_3_3).
- DR2KV 08 SDK RAMPA, v. 100mm (osvětlení), HOTELOVÝ POKOJ (podrobněji viz část D.3 Interiér).
- DR2KV 09 DO SPÁRY VLOŽIT DESKU Z EXTRUDOVANÉHO POLYSTYRENU (pevnost v tlaku při 10% stlačení 300kPa) tl. 120mm.

- PRO APLIKACI HYDROIZOLACÍ JE NUTNÉ ZAJISTIT POŽADOVANOU KVALITU PODKLADU (pevnost v tlaku).
- OPLECHOVÁNÍ STŘECHY PROVÉST DŮSLEDNĚ DLE ČSN 73 3610 NAVRHOVÁNÍ KLEMPÍŘSKÝCH KONSTRUKCÍ (m.j. elektrochemické vazby).
- KLEMPÍŘSKÉ PRVKY NAVRŽENY Z HLINÍKOVÉHO PLECHU (výpis viz v.č. D.1.1.20_K_Tab Tabulka klempířských výrobků).
- UKONČOVACÍ, PODKLADNÍ APOD. PROFILY HYDROIZOLACE NAVRŽENY Z POPLASTOVANÉHO PLECHU (kompatibilního s použitou střešní fólií).
- DODÁVKA KLEMPÍŘSKÝCH VÝROBKŮ JE VČETNĚ VŠECH KOTVICÍCH A KOMPLETAČNÍCH PRVKŮ KE STAVEBNÍ ČÁSTI (příponky, podkladní lišty, apod).
- DILATAČNÍ CELKY KLEMPÍŘSKÝCH KONSTRUKCÍ STANOVÍ DODAVATEL.
- PRO DOTĚSNĚNÍ BUDOU POUŽITY TRVALE PRUŽNÉ SILIKONOVÉ MATERIÁLY (v souladu a s garancemi dodavatele souvisejících částí a prvků), MUSÍ BÝT ZAJIŠTĚNA TRVALÁ PŘÍDRŽNOST KE STAVEBNÍM A KLEMPÍŘSKÝM KONSTRUKCÍM.
- OPLECHOVÁNÍ ATIK VE SPÁDU min. Σ (5,24%) DO PLOCHY STŘECHY.
- VEŠKERÉ DŘEVĚNÉ KONSTRUKCE atik) BUDOU OŠETŘENY IMPREGNACÍ ŠIROKOSPEKTRÁLNÍ PŘÍPRAVKEM PROTI DŘEVOKAZNÝM HOUBÁM, PLÍSNÍM A DŘEVOKAZNÉMU HMYZU, STANDARD VÝROBKY ŘADY LIGNOFIX, OŠETŘENÉ KONSTRUKCE NUTNO CHRÁNIT PŘED POVĚTRNOSTNÍMI VLIVY, KTERÉ BY ZPŮSOBILY VYPLACHOVÁNÍ IMPREGNACE, MAX. VLHKOST PŘED UZAVŘENÍ 20%.
- STŘECHA JE ODVODNĚNA VNITŘNÍMI VTOKY, VTOKY VYHŘÍVANÉ, SOUČÁSTÍ STŘECHY BEZPEČNOSTNÍ PŘEPADY.
- PROSTUPY STŘEŠNÍM PLÁŠTĚM, UKONČENÍ HYDROIZOLACÍ A DALŠÍ DETAILY ŘEŠIT PODLE TECHNOLOGICKÝCH PŘEDPISŮ KONKRÉTNÍHO VÝROBCE HYDROIZOLAČNÍ FÓLIE.
- PRO PROSTUPY CHLAZENÍ, ESI A ESL A ZTI NAVRŽENO ŘEŠENÍ S VYUŽITÍM CHRÁNIČEK S NATAVENOU PŘÍRUBOU (pro úroveň parozábrany s bitumenovou manžetou, pro úroveň hydroizolace s mPVC manžetou, spojovací potrubí na tloušťku tepelné izolace).
- VEŠKERÉ KOVOVÉ KONSTRUKCE NA STŘEŠE BUDOU NAPOJENY NA UZEMNĚNÍ (řešení viz část D.1.4.f. Silnoproudá elektrotechnika).
- NA STŘEŠE BUDE REALIZOVÁNA OCHRANA PROTI BLESKU (řešení viz část D.1.4.f. Silnoproudá elektrotechnika).
- NA STŘEŠE BUDE PROVEDEN SYSTÉM ZACHYCENÍ PÁDU A ZADRŽOVACÍ SYSTÉM URČENÝ PRO ÚDRŽBU STŘECH PODLE ČSN EN 363 PROSTŘEDKY OCHRANY PROTI PÁDU – SYSTÉMY OCHRANY OSOB PROTI PÁDU.
- UKONČOVACÍ HLAVICE POTRUBÍ – VIZ ČÁSTI PO JEDNOTLIVÝCH PROFESÍ, VÝŠKA VÝSTUŠNÍ 500mm NAD STŘEŠNÍM PLÁŠTĚM.
- VEŠKERÁ POTRUBÍ PROSTUPUJÍCÍ STŘEŠNÍM PLÁŠTĚM BUDOU DO VZDÁLENOSTI 500mm POD SPODNÍ HRANU STŘEŠNÍ DESKY TEPELNĚ IZOLOVÁNY, PODVĚSY BUDOU IZOLOVÁNY V CELÉ DÉLCE.
- POLOHA PROSTUPU ZTI, VZT APOD. URČENA POSTUPEM DLE ČÁSTI *D.1.2 Stavebně konstrukční řešení*.
- VEGETAČNÍ STŘECHY – PO OBVODU STŘECHY, OKOLO PRŮNIKŮ STŘEŠNÍ KONSTRUKCÍ, OKOLO STŘEŠNÍCH VTOKŮ A V MÍSTECH NAPOJENÍ NA STĚNU MUSÍ BÝT PROVEDEN min. 300mm (extenzivní střecha) POPŘ. min. 500mm (intenzivní střecha) ŠIROKÝ OCHRANNÝ PÁS BEZ VEGETACE Z PRANÉHO KAMENIVA FRAKCE 32–63mm, OCHRANNÝ PÁS SLOUŽÍ:
  - pro účely kontroly a údržby střechy,
  - jako ochrana rostlin před odstřikávající vodou v místech napojení fasády,
  - jako obrana proti proniknutí kořínků rostlin pod oplechování a do ostatních konstrukcí.

  OCHRANNÝ PÁS ODDĚLIT OD OSTATNÍCH KONSTRUKCÍ PRUHEM GEOTEXTILIE O PLOŠNÉ HMOTNOSTI 300g/m², PŘI PROVÁDĚNÍ FILTRAČNÍ VRSTVY JE

Revize A

- Konstrukce: revize tvaru a prostupů dle vydaných ZL.
- Konstrukce: popis technického řešení zakrytí vzt etáží v podlaze 2NP jižní věže (m.č. 2.01.1, 2.02.1 a 2.02.4)–prostory tvoří společně s navazující instalační šachtou samostatný požární úsek (EI30).
- Dispozice: změna dispozice APT 2.02 (záměna polohy koupelny (m.č. 2.02.5) a ložnice (2.02.2)).
- Dispozice: úprava polohy nik v hygienických uzlech, drážek v SDK podhledech apod. dle vydané pd interiéru.
- Dispozice: zvětšení skladu pokojové služky (m.č. 2.91.1).
- Dispozice: zmenšení výměry terasy (m.č. 2.01.6, 2.02.7 a 2.03.7).
- Fasády: zakreslení náhrady betonového obkladu kontaktním zateplovacím systémem.
- Okna: úprava číslování do souladu s projektovou dokumentací fasád (projekt 01/2019, STAVAŘI, s.r.o.).

Změny

Datum	Popis	Revize
30.9.2017	Vydání dokumentace	0
14.2.2019	Revize A	A
18.5.2020	Revize B	B

±0,000=781,200m n.m.

NÁZEV STAVBY: Hotel Hradec Pec pod Sněžkou, k.ú. Pec pod Sněžkou	STUPEŇ: Dokumentace pro provedení stavby, etapa "Horní stavba"
INVESTOR: Hotel Hradec a.s. Bohdalecká 1490/25, 101 00 Praha 10	
GENERÁLNÍ PROJEKTANT: BOMART spol. s r.o. PROJEKČNÍ KANCELÁŘ Ohradní 65, Praha 4, tel.: 266 710 157 Internet: www.bomart.cz E-mail: info@bomart.cz	GENERÁLNÍ PROJEKTANT: Ing. Martin Závodný; HLAVNÍ INŽENÝR PROJEKTU: Ing. Josef Frydrýn
ARCHITEKT: mimolimit s.r.o. thunovská 18 118 04 praha 1	ARCHITEKT: Mgr. A. Barbora Škorpilová; ARCHITEKT: Ing.arch. Vítězslav Kůstka
ZPRACOVATEL ČÁSTI: BOMART spol. s r.o. PROJEKČNÍ KANCELÁŘ Ohradní 65, Praha 4, tel.: 266 710 157 Internet: www.bomart.cz E-mail: info@bomart.cz	ZODPOVĚDNÝ PROJEKTANT: Ing. Martin Závodný; VYPRACOVAL: Ing. Michal Havlíček; VYPRACOVAL: Ing. Pavel Hušek
PROFESE: D.1.1. Architektonicko-stavební řešení	SOUŘADNICOVÝ SYSTÉM: JTSK; VÝŠKOVÝ SYSTÉM: BpV
OBSAH ČÁSTI: Půdorys 2NP (jižní věž)	PARÉ
ZAKÁZKOVÉ ČÍSLO: 035_2016; DATUM: 30.9.2017; MĚŘÍTKO: 1:50	
ČÍSLO VÝKRESU: D.1.1.05_2NPj_Půdorys_B; FORMÁT: 12x A4	

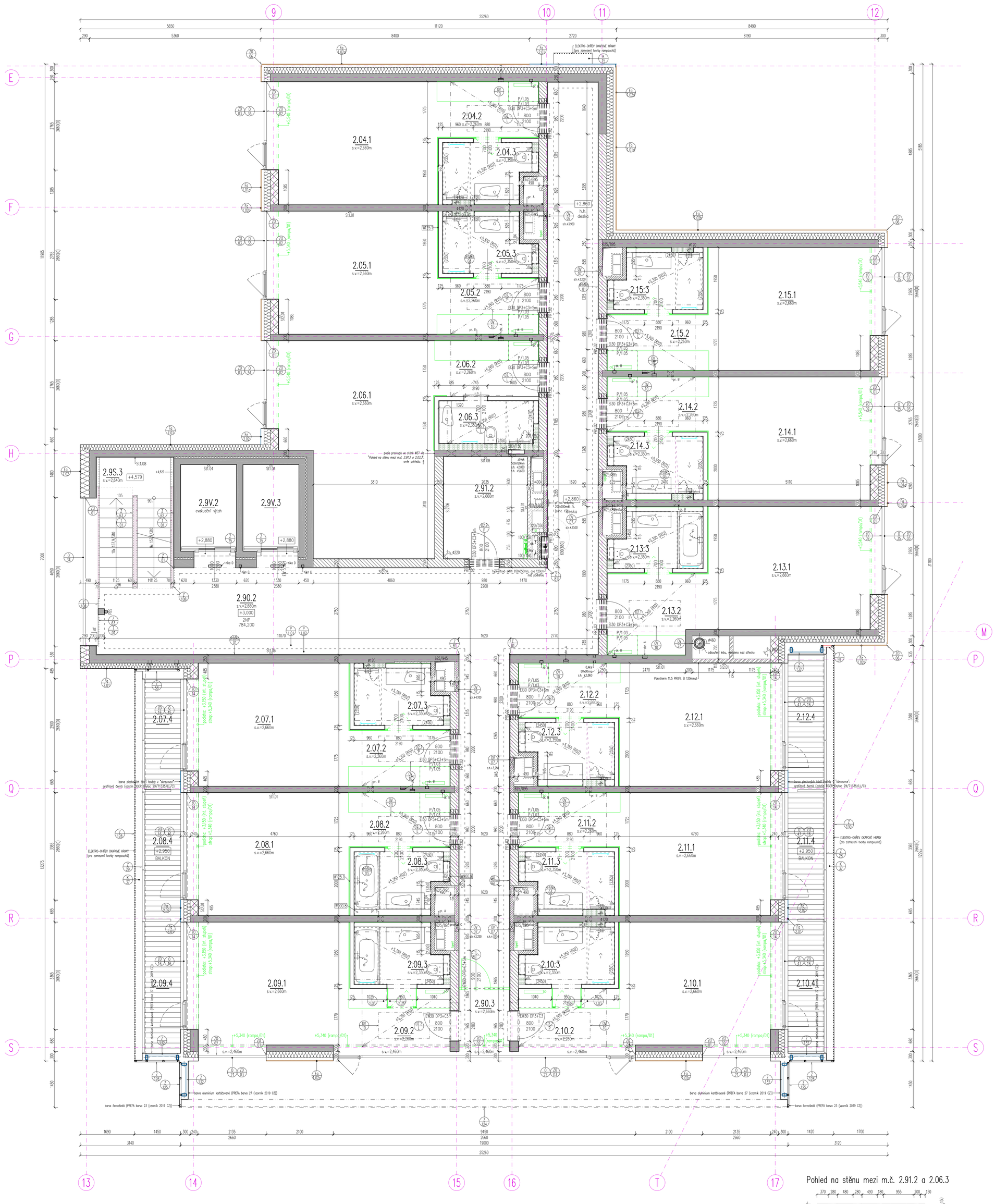

Legenda stavebních materiálů

- VYZDÍVKA OBVODOVÉ STĚNY: VNITŘNÍ OMÍTKA, tl. 15mm, CIHLA POROTHERM 24 PROFI, PEVNOST P15, NA M10, tl. 240mm, ZATŘENÍ SPAR TMELEM, CELKEM 255mm
- ŽELEZOBETON (monolitický), TL. PODLE VÝKRESU (podrobněji viz D.1._2. Stavebně konstrukční řešení)
- VĚTRANÁ FASÁDA: OBKLAD (dřevo/plech), ODVĚTRÁVANÁ DUTINA, FASÁDNÍ PÁS, MINERÁLNÍ TEPELNÁ IZOLACE, tl. 200mm, CELKEM 300mm
- AKUSTICKY DĚLÍCÍ STĚNA: VNITŘNÍ OMÍTKA, tl. 15mm, CIHLA POROTHERM 25 AKU SYM, PEVNOST P15, NA M15, tl. 250mm, VNITŘNÍ OMÍTKA, tl. 20mm (dle pd interiéru), CELKEM 285mm
- AKUSTICKY DĚLÍCÍ STĚNA (instalační jádra): CIHLA POROTHERM 11,5 AKU, PEVNOST P10, NA M5, tl. 115mm, VNITŘNÍ OMÍTKA, tl. 15mm (ze strany pokoje), CELKEM 130mm
- SUCHÁ VÝSTAVBA (příčka), TL. PODLE VÝKRESU
- SUCHÁ VÝSTAVBA (spřažená předsazená stěna/šachtová stěna), TL. PODLE VÝKRESU
- AKUSTICKÁ IZOLACE (minerální vlákno/Belar)
- TEPELNÁ IZOLACE (minerální vlákno/XPS/PIR/EPS)
- PŘÍSTĚNA: PÓROBETONOVÉ TVÁRNICE 100x249x599mm, PEVNOST P4–500, SYSTÉMOVÁ TENKOVRSTVÁ VYZTUŽENÁ OMÍTKA, CELKEM 100mm

–PODROBNĚJI VIZ TZ. TECHNICKÁ ZPRÁVA
–SKLADBY KONSTRUKCÍ VIZ TZ. TECHNICKÁ ZPRÁVA A 15. SKLADBY KONSTRUKCÍ
PBS PBS –POHLEDOVÝ BETON V KVALITĚ DLE POPISU (plocha/obvod)
–PRVEK ŘEŠEN V ČÁSTI D.3 Interiér

Legenda místností

–VIZ VÝKRES 00. LEGENDA MÍSTNOSTÍ

Keramické překlady

POL.	DRUH PŘEKLADU	DÉLKA (mm)	CELKOVÉ ROZMĚRY (mm)	POČET (ks)
PR1.02	POROTHERM KP 7	1250	70/238/1250	33
PR1.03	POROTHERM KP 7	1000	70/238/1000	3

Prostupy a drážky ve stěně

OZN.	POPIS	ROZMĚR (mm)	S.H.	H.H.
dr. A	dl (otopné těleso)	100x80	+2,860	+3,110
pr. A	zti (SV+TV)	ø150	+3,400	+3,550
pr. B	dl (tepelovodní výměník)	180x130	+5,530	+5,660
prostup C	zti (SK)	ø250	+5,250	+5,500
chr. A	elektro (viz v.č. D.3.5.19_Elektroprovedece_Trub)	150x40	+2,860	+2,900
			+5,010	+5,050
niko C	přívod/odvod v nástupišti	80x70	+3,947	+4,152
niko D	signalizace v nástupišti	395x70	+5,482	+5,617

Poznámky

- NEDÍLNOU SOUČÁSTÍ PROJEKTU JE TEXTOVÁ ČÁST A PROFESNÍ ČÁSTI.
- ÚROVEŇ ±0,000=781,200m n.m. (výškový systém Balt po vyrovnání) = ÚROVEŇ ČISTÉ PODLAHY 1NP SEVERNÍ VĚŽE.
- ZDĚNÉ SVISLÉ KONSTRUKCE JSOU KRESLENY VČETNĚ OMÍTKY tl. 15mm (pro hotelové chodby uvažováno s omítkou tl. 20mm), ŽELEZOBETONOVÉ KONSTRUKCE KRESLENY BEZ POVRCHOVÝCH ÚPRAV (vyjma případů, kdy navazují na omítanou zděnou konstrukci, pak uvažováno s jejich omítnutím v tl. 15mm popř. 20mm).
- KÓTOVÁNÍ ZDĚNÝCH A ŽB KONSTRUKCÍ JE VZTAŽENO K NEOMÍTNUTÉ KONSTRUKCI, SDK KONSTRUKCE KÓTOVÁNY DOKONČENÉ.
- NIKY V KOUPELNÁCH JSOU ZAKRESLENY POUZE ORIENTAČNĚ, ROZMĚRY VIZ ČÁST D.3 Interiér (vazba na spárořez obkladů).
- VÝŠKY PARAPETŮ, NADPRAŽÍ STAVEBNÍCH OTVORŮ A NIK JSOU KÓTOVÁNY OD ČISTÉ PODLAHY K HORNÍ HRANĚ HRUBÉHO STAVEBNÍHO OTVORU.
- STAVEBNÍ OTVORY PRO ŠACHETNÍ DVEŘE BUDOU PO JEJICH OSAZENÍ STAVEBNĚ ZAPRAVENY.
- KAMENNÉ A KERAMICKÉ OBKLADY JSOU ZAKRESLENY POUZE SCHEMATICKY (bez skutečné tloušťky).
- DÉLKOVÉ KÓTY UVEDENY V MILIMETRECH, VÝŠKOVÉ V METRECH.
- OCELOVÉ SLOUPY CHRÁNIT PŘED OHNĚM OBKLADEM V SOULADU S POŽADAVKEM PBŘ.
- PROSTUPY VNITŘNÍCH INSTALACÍ MEZI JEDNOTLIVÝMI POŽÁRNÍMI ÚSEKY MUSÍ SPLŇOVAT PŘEDEPSANOU POŽÁRNÍ ODOLNOST UDANOU V PROJEKTU PBŘ.
- OTVORY PRO ELEKTROKRABICE V MEZIPOKOJOVÝCH STĚNÁCH/PŘÍČKÁCH (pokud jsou po obou stranách stěny/příčky), MUSÍ BÝT UMÍSŤOVÁNY ASYMETRICKY S MINIMÁLNÍ VZDÁLENOSTÍ KRAJNÍCH LÍCŮ 500mm.
- REVIZNÍ DVÍŘKA BUDOU OSAZENA PRO PŘÍSTUP K ČISTÍCÍM TVAROVKÁM A ARMATURÁM.
- MŘÍŽKY NA VZT ZAŘÍZENÍCH JSOU DODÁVKOU VZT.
- PROSTUPY MENŠÍ NEŽ 100x100mm (včetně) BUDOU DODATEČNĚ VRTÁNY, PROSTUPY VE ZDIVU JSOU KRESLENY POUZE V NOSNÝCH STĚNÁCH O PRŮŘEZU NAD 0,04m², PŘEDPOKLÁDÁNO DODATEČNÉ ZHOTOVENÍ VRTÁNÍM.
- VELIKOST STAVEBNÍCH OTVORŮ PRO DVEŘE ÚPRAVY PODLE POŽADAVKŮ VYBRANÉHO DODAVATELE TĚCHTO KONSTRUKCÍ.
- VEŠKERÉ POHLEDOVÉ SE UPLATŇUJÍCÍ PRVKY BUDOU VZORKOVÁNY A ODSOUHLASENY ZE STRANY GA.
- NA ARCHITEKTONICKO–STAVEBNÍ ŘEŠENÍ NAVAZUJE PROJEKT INTERIÉRU SE SPECIFIKACEMI TYPU A POLOHY KONCOVÝCH PRVKŮ.
- HRANU PODHLEDU V PŘEDSÍNÍ/CHODBĚ POKOJE POLOHOVĚ KOORDINOVAT S PROJEKTEM INTERIÉRU (hrana podhledu navazuje na šatní skříň).
- POZNÁMKY KE STŘEŠNÍMU PLÁŠTI VIZ VÝKRES D.1.1.07_STRECHAj_Pudorys_A Půdorys střechy a D.1.1.11_STRECHAs_Pudorys Půdorys střechy.
- VEŠKERÉ PRÁCE PROVÁDĚT PODLE PLATNÝCH PRÁVNÍCH PŘEDPISŮ A PŘEDPISŮ VÝROBCŮ JEDNOTLIVÝCH MATERIÁLŮ.
- V PŘÍPADĚ ROZPORU V DOKUMENTACI KONTAKTOVAT GA NEBO GP.
- VŠECHNY UVEDENÉ VÝROBKY A VÝROBCI VE VŠECH ČÁSTECH DOKUMENTACE JSOU POUZE INFORMATIVNÍ A SLOUŽÍ PRO URČENÍ REFERENČNÍHO STANDARDU PRO KONKRETNÍ VÝBĚR GD.
- V DOKUMENTACI JSOU ZAPRACOVÁNY SKUTEČNOSTI ZNÁMÉ A DOHODNUTÉ KE DNI VYDÁNÍ.
- TATO DOKUMENTACE NENAHRAZUJE DALŠÍ STUPNĚ DOKUMENTACE, ZEJMÉNA DÍLENSKOU DOKUMENTACI.

D02a/01 DRÁŽKA VE ZDĚNÉ STĚNĚ, v. 120 a 200mm (zapuštěný sokl), OBVOD HOTELOVÉ CHODBY (podrobněji viz část D.3 Interiér, č.v. 3_SP_DET_12).
D02a/02 DRÁŽKA V SDK STĚNĚ, v. 120 a 260mm (zapuštěný sokl), VEŘEJNÝ PROSTOR 2PP (podrobněji viz část D.3 Interiér, č.v. 3_2PP_DET3_04).
D02a/03 DRÁŽKA V SDK PODHLEDU (typ 6a_D4), 140(180)+15x100mm (vzt+osvětlení), KOUPELNA POKOJ (podrobněji viz část D.3 Interiér, v.č. S_3_3_2).
D02a/04 DRÁŽKA V SDK PODHLEDU, 120x100mm (odtah vzduchu, osvětlení), RECEPCE (podrobněji viz část D.3 Interiér).
D02a/05 DRÁŽKA V SDK PODHLEDU, 380x100mm (odtah vzduchu, osvětlení), VEŘEJNÝ PROSTOR 2PP (podrobněji viz část D.3 Interiér).
D02a/06 DRÁŽKA V SDK PODHLEDU, 150x100mm (odtah vzduchu, osvětlení), VEŘEJNÝ PROSTOR 2PP (podrobněji viz část D.3 Interiér).
D03a/01 MDF GARNIŽ (typ D5_S_g D5_S_k), 32x120mm, HOTELOVÝ POKOJ (podrobněji viz část D.3 Interiér, v.č. S_3_3_3).
D07a/07 SDK RAMPA, v. 100mm (osvětlení), HOTELOVÝ POKOJ (podrobněji viz část D.3 Interiér).

Revize A

- Konstrukce: revize tvaru a prostupů dle vydaných ZL.
- Dispozice: úprava polohy nik v hygienických uzlech, drážek v SDK podhledech apod. dle vydané pd interiéru.
- Fasády: zakreslení náhrady betonového obkladu kontaktním zateplovacím systémem.
- Přemístění rekuperační jednotky z předsíně pokoje 2.06 do skladu pokojové služby (m.č. 2.91.2).

Změny

Datum	Popis	Revize
30.9.2017	Vydání dokumentace	0
14.2.2019	Revize A	A
18.5.2020	Revize B	B

±0,000=781,200m n.m.

NÁZEV STAVBY: Hotel Hradec Pec pod Sněžkou, k.ú. Pec pod Sněžkou

STUPEŇ: Dokumentace pro provedení stavby, etapa "Horní stavba"

INVESTOR: Hotel Hradec a.s., Bohdalecká 1490/25, 101 00 Praha 10

GENERÁLNÍ PROJEKTANT: BOMART spol. s r.o., PROJEKČNÍ KANCELÁŘ, Ohradní 65, Praha 4, tel.: 266 710 157, Internet: www.bomart.cz, E-mail: info@bomart.cz

GENERÁLNÍ PROJEKTANT: Ing. Martin Závodný
HLAVNÍ INŽENÝR PROJEKTU: Ing. Josef Frydrýn

ARCHITEKT: mimolimit s.r.o., thunovská 18, 118 04 praha 1

ARCHITEKT: Mgr. A. Barbora Škorpilová
ARCHITEKT: Ing.arch. Vítězslav Kůstka

ZPRACOVATEL ČÁSTI: BOMART spol. s r.o., PROJEKČNÍ KANCELÁŘ, Ohradní 65, Praha 4, tel.: 266 710 157, Internet: www.bomart.cz, E-mail: info@bomart.cz

ZODPOVĚDNÝ PROJEKTANT: Ing. Martin Závodný
VYPRACOVAL: Ing. Michal Havlíček
VYPRACOVAL: Ing. Pavel Hušek

PROFESE: D.1.1. Architektonicko-stavební řešení

SOUŘADNICOVÝ SYSTÉM: JTSK
VÝŠKOVÝ SYSTÉM: BpV

OBSAH ČÁSTI: Půdorys 2NP (severní věž)

PARÉ

ZAKÁZKOVÉ ČÍSLO: 035_2016 | DATUM: 30.9.2017 | MĚŘÍTKO: 1:50

ČÍSLO VÝKRESU: D.1.1.06_2NPs_Pudorys_B | FORMÁT: 12x A4

Legenda stavebních materiálů

- VYZDÍVKA OBVODOVÉ STĚNY: VNITŘNÍ OMÍTKA, tl. 15mm, CIHLA POROTHERM 24 PROFI, PEVNOST P15, NA M10, tl. 240mm, ZATŘENÍ SPAR TMELEM, CELKEM 255mm
- ŽELEZOBETON (monolitický), TL. PODLE VÝKRESU (podrobněji viz D.1._2. Stavebně konstrukční řešení)
- VĚTRANÁ FASÁDA: OBKLAD (dřevo/plech), ODVĚTRÁVANÁ DUTINA, FASÁDNÍ PÁS, MINERÁLNÍ TEPELNÁ IZOLACE, tl. 200mm, CELKEM 300mm
- AKUSTICKY DĚLÍCÍ STĚNA: VNITŘNÍ OMÍTKA, tl. 15mm, CIHLA POROTHERM 25 AKU SYM, PEVNOST P15, NA M15, tl. 250mm, VNITŘNÍ OMÍTKA, tl. 20mm (dle pd interiéru), CELKEM 285mm
- AKUSTICKY DĚLÍCÍ STĚNA (instalační jádra): CIHLA POROTHERM 11,5 AKU, PEVNOST P10, NA M5, tl. 115mm, VNITŘNÍ OMÍTKA, tl. 15mm (ze strany pokoje), CELKEM 130mm
- SUCHÁ VÝSTAVBA (příčka), TL. PODLE VÝKRESU
- SUCHÁ VÝSTAVBA (spřažená předsazená stěna/šachtová stěna), TL. PODLE VÝKRESU
- AKUSTICKÁ IZOLACE (minerální vlákno/Belar)
- TEPELNÁ IZOLACE (minerální vlákno/XPS/PIR/EPS)
- PŘÍSTĚNA: PÓROBETONOVÉ TVÁRNICE 100x249x599mm, PEVNOST P4–500, SYSTÉMOVÁ TENKOVRSTVÁ VYZTUŽENÁ OMÍTKA, CELKEM 100mm

–PODROBNĚJI VIZ TZ. TECHNICKÁ ZPRÁVA
–SKLADBY KONSTRUKCÍ VIZ TZ. TECHNICKÁ ZPRÁVA A 15. SKLADBY KONSTRUKCÍ
PBS –POHLEDOVÝ BETON V KVALITĚ DLE POPISU (plocha/obvod)
–PRVEK ŘEŠEN V ČÁSTI D.3 Interiér

Legenda místností

–VIZ VÝKRES 00. LEGENDA MÍSTNOSTÍ

Keramické překlady

POL.	DRUH PŘEKLADU	DÉLKA (mm)	CELKOVÉ ROZMĚRY (mm)	POČET (ks)
PR1.02	POROTHERM KP 7	1250	70/238/1250	39
PR1.03	POROTHERM KP 7	1000	70/238/1000	3

Prostupy a drážky ve stěně

OZN.	POPIS	ROZMĚR (mm)	S.H.	H.H.
dr. A	út (otopné těleso)	100x80	+5,860	+6,120
pr. A	zti (SV+TV)	ø150	+6,400	+6,550
pr. B	út (teplovodní výměník)	180x130	+8,530	+8,660
prostup C	zti (SK)	ø250	+8,250	+8,500
chr. F	elektro (viz v.č. 3.3.19_Elektroinstalace_Trub)	150x40	+5,860	+5,900
			+8,010	+8,050
niko A	přivětrávač v nástupišti	80x70	+6,947	+7,152
niko B	signalizace v nástupišti	395x70	+8,482	+8,617

Poznámky

- NEDÍLNOU SOUČÁSTÍ PROJEKTU JE TEXTOVÁ ČÁST A PROFESNÍ ČÁSTI.
- ÚROVEŇ ±0,000=781,200m n.m. (výškový systém Balt po vyrovnání) = ÚROVEŇ ČISTÉ PODLAHY 1NP SEVERNÍ VĚŽE.
- ZDĚNÉ SVISLÉ KONSTRUKCE JSOU KRESLENY VČETNĚ OMÍTKY tl. 15mm (pro hotelové chodby uvažováno s omítkou tl. 20mm), ŽELEZOBETONOVÉ KONSTRUKCE KRESLENY BEZ POVRCHOVÝCH ÚPRAV (vyjma případů, kdy navazují na omítanou zděnou konstrukci, pak uvažováno s jejich omítnutím v tl. 15mm popř. 20mm).
- KÓTOVÁNÍ ZDĚNÝCH A ŽB KONSTRUKCÍ JE VZTAŽENO K NEOMÍTNUTÉ KONSTRUKCI, SDK KONSTRUKCE KÓTOVÁNY DOKONČENÉ.
- NIKY V KOUPELNÁCH JSOU ZAKRESLENY POUZE ORIENTAČNĚ, ROZMĚRY VIZ ČÁST D.3 Interiér (vazba na spárořez obkladu).
- VÝŠKY PARAPETŮ, NADPRAŽÍ STAVEBNÍCH OTVORŮ A NIK JSOU KÓTOVÁNY OD ČISTÉ PODLAHY K HORNÍ HRANĚ HRUBÉHO STAVEBNÍHO OTVORU.
- STAVEBNÍ OTVORY PRO ŠACHETNÍ DVEŘE BUDOU PO JEJICH OSAZENÍ STAVEBNĚ ZAPRAVENY.
- KAMENNÉ A KERAMICKÉ OBKLADY JSOU ZAKRESLENY POUZE SCHEMATICKY (bez skutečné tloušťky).
- DÉLKOVÉ KÓTY UVEDENY V MILIMETRECH, VÝŠKOVÉ V METRECH.
- OCELOVÉ SLOUPY CHRÁNIT PŘED OHNĚM OBKLADEM V SOULADU S POŽADAVKEM PBŘ.
- PROSTUPY VNITŘNÍCH INSTALACÍ MEZI JEDNOTLIVÝMI POŽÁRNÍMI ÚSEKY MUSÍ SPLŇOVAT PŘEDEPSANOU POŽÁRNÍ ODOLNOST UDANOU V PROJEKTU PBŘ.
- OTVORY PRO ELEKTROKRABICE V MEZIPOKOJOVÝCH STĚNÁCH/PŘÍČKÁCH (pokud jsou po obou stranách stěny/příčky), MUSÍ BÝT UMÍSŤOVÁNY ASYMETRICKY S MINIMÁLNÍ VZDÁLENOSTÍ KRAJNÍCH LÍCŮ 500mm.
- REVIZNÍ DVÍŘKA BUDOU OSAZENA PRO PŘÍSTUP K ČISTÍCÍM TVAROVKÁM A ARMATURÁM.
- MŘÍŽKY NA VZT ZAŘÍZENÍCH JSOU DODÁVKOU VZT.
- PROSTUPY MENŠÍ NEŽ 100x100mm (včetně) BUDOU DODATEČNĚ VRTÁNY, PROSTUPY VE ZDIVU JSOU KRESLENY POUZE V NOSNÝCH STĚNÁCH O PRŮŘEZU NAD 0,04m², PŘEDPOKLÁDÁNO DODATEČNÉ ZHOTOVENÍ VRTÁNÍM.
- VELIKOST STAVEBNÍCH OTVORŮ PRO DVEŘE UPRAVIT PODLE POŽADAVKŮ VYBRANÉHO DODAVATELE TĚCHTO KONSTRUKCÍ.
- VEŠKERÉ POHLEDOVÉ SE UPLATŇUJÍCÍ PRVKY BUDOU VZORKOVÁNY A ODSOUHLASENY ZE STRANY GA.
- NA ARCHITEKTONICKO-STAVEBNÍ ŘEŠENÍ NAVAZUJE PROJEKT INTERIÉRU SE SPECIFIKACEMI TYPU A POLOHY KONCOVÝCH PRVKŮ.
- HRANU PODHLEDU V PŘEDSÍNÍ/CHODBĚ POKOJE POLOHOVĚ KOORDINOVAT S PROJEKTEM INTERIÉRU (hrana podhledu navazuje na šatní skříň).
- POZNÁMKY KE STŘEŠNÍMU PLÁŠTI VIZ VÝKRES D.1.1.07_STŘECHA_Půdorys_A Půdorys střechy a D.1.1.11_STŘECHA_Půdorys Půdorys střechy.
- VEŠKERÉ PRÁCE PROVÁDĚT PODLE PLATNÝCH PRÁVNÍCH PŘEDPISŮ A PŘEDPISŮ VÝROBCŮ JEDNOTLIVÝCH MATERIÁLŮ.
- V PŘÍPADĚ ROZPORU V DOKUMENTACI KONTAKTOVAT GA NEBO GP.
- VŠECHNY UVEDENÉ VÝROBKY A VÝROBCI VE VŠECH ČÁSTECH DOKUMENTACE JSOU POUZE INFORMATIVNÍ A SLOUŽÍ PRO URČENÍ REFERENČNÍHO STANDARDU PRO KONKRÉTNÍ VÝBĚR GD.
- V DOKUMENTACI JSOU ZAPRACOVÁNY SKUTEČNOSTI ZNÁMÉ A DOHODNUTÉ KE DNI VYDÁNÍ.
- TATO DOKUMENTACE NENAHRAZUJE DALŠÍ STUPNĚ DOKUMENTACE, ZEJMENA DÍLENSKOU DOKUMENTACI.

DR02A 01 DRÁŽKA VE ZDĚNÉ STĚNĚ, v. 120 a 200mm (zapuštěný sokl), OBVOD HOTELOVÉ CHODBY (podrobněji viz část D.3 Interiér, č.v. 3_SP_DET_12).
DR03A 01 DRÁŽKA V SDK STĚNĚ, v. 120 a 260mm (zapuštěný sokl), VEŘEJNÝ PROSTOR 2PP (podrobněji viz část D.3 Interiér, č.v. 3_2PP_DET3_04).
DR03A 02 DRÁŽKA V SDK PODHLEDU (typ 6a_D4), 140(180)+15x100mm (vzt+osvětlení), KOUPELNA POKOJ (podrobněji viz část D.3 Interiér, v.č. S_3_3_2).
DR03A 03 DRÁŽKA V SDK PODHLEDU, 120x100mm (odtah vzduchu, osvětlení), RECEPCE (podrobněji viz část D.3 Interiér).
DR03A 04 DRÁŽKA V SDK PODHLEDU, 380x100mm (odtah vzduchu, osvětlení), VEŘEJNÝ PROSTOR 2PP (podrobněji viz část D.3 Interiér).
DR03A 05 DRÁŽKA V SDK PODHLEDU, 150x100mm (odtah vzduchu, osvětlení), VEŘEJNÝ PROSTOR 2PP (podrobněji viz část D.3 Interiér).
DOR01 01 MDF GARNÍŽ (typ D5_S_g D5_S_k), 32x120mm, HOTELOVÝ POKOJ (podrobněji viz část D.3 Interiér, v.č. S_3_3_3).
DOR03 01 SDK RAMPA, v. 100mm (osvětlení), HOTELOVÝ POKOJ (podrobněji viz část D.3 Interiér).
DOR01 02 ROZMĚR PODKLADNÍ DESKY VIŘÍVKY KOORDINOVAT S JEJÍM DODAVATELEM (USSPA, s.r.o.), VZDÁLENOST OD FASÁDY DLE KRYTU.
DOR01 03 PÓROBETONOVÉ KONSTRUKCE PROVÁDĚT PO OSAZENÍ KONSTRUKCE Aquamarine Spa s.r.o (provedení koordinovat s dodavatelem technologie).

Revize A

- Konstrukce: revize tvaru a prostupů dle vydaných ZL, sloup při ose "P"/"13" (hotelové schodiště) železobetonový o rozměru 200x180mm (původně ocelový).
- Dispozice: změna typu koupelny v hotelovém pokoji 3.10, úprava polohy nik v hygienických uzlech, drážek v SDK podhledech apod. dle vydané pd interiéru, doplněn podhled v m.č. 3.90.1.
- Fasády: zakreslení náhrady betonového obkladu kontaktním zateplovacím systémem, úprava velikosti okna ve fasádě v ose "13".
- Přemístění rekuperační jednotky z předsíně pokoje 3.03 do skladu pokojové služby (m.č. 3.91.2).
- Změna velikosti revizní otvoru k rekuparační jednotce a výměníku út v podhledu hotelové koupelny (pozice OV/10).

Poznámka:
Realizaci prostor hotelových pokojů koordinovat s projektem interiéru, část 3_POKOJE, zpracovatel Mgr. A. Lenka Kovačíková.
Realizaci společných prostor koordinovat s projektem 1_SPOLEČNÉ PROSTORY, zlacovatel mimolimit s.r.o..
Realizace fasád dle projektu fasád, zpracovatel STAVAŘI, s.r.o..

Pohled na stěnu mezi m.č. 3.91.2 a 3.03.3

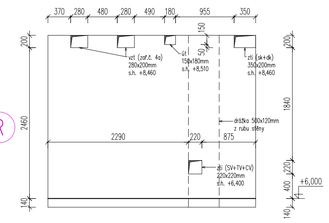

Změny

Datum	Popis	Revize
30.9.2017	Vydání dokumentace	0
5.3.2019	Revize A	A
18.5.2020	Revize B	B

±0,000=781,200m n.m.

NÁZEV STAVBY
Hotel Hradec Pec pod Sněžkou
k.ú. Pec pod Sněžkou

STUPEŇ: Dokumentace pro provedení stavby, etapa "Horní stavba"

INVESTOR: Hotel Hradec a.s., Bohdalecká 1490/25, 101 00 Praha 10

GENERÁLNÍ PROJEKTANT: BOMART spol. s r.o., PROJEKČNÍ KANCELÁŘ, Ohradní 65, Praha 4, tel.: 266 710 157, Internet: www.bomart.cz, E-mail: info@bomart.cz
Zodpovědný projektant: Ing. Martin Závodný
Hlavní inženýr projektu: Ing. Josef Frydrýn

ARCHITEKT: mimolimit s.r.o., thunovská 18, 118 04 praha 1
Architekt: Mgr. A. Barbora Škorpilová
Architekt: Ing.arch. Vítězslav Küstka

ZPRACOVATEL ČÁSTI: BOMART spol. s r.o., PROJEKČNÍ KANCELÁŘ, Ohradní 65, Praha 4, tel.: 266 710 157, Internet: www.bomart.cz, E-mail: info@bomart.cz
Zodpovědný projektant: Ing. Martin Závodný
Vypracoval: Ing. Michal Havlíček
Vypracoval: Ing. Pavel Hušek

PROFESE: D.1.1. Architektonicko-stavební řešení
Souřadnicový systém: JTSK
Výškový systém: BpV

OBSAH ČÁSTI
Půdorys 3NP (severní věž)

ZAKÁZKOVÉ ČÍSLO	DATUM	MĚŘÍTKO	FORMÁT
035_2016	30.9.2017	1:50	12x A4
ČÍSLO VÝKRESU: D.1.1.08_3NPs_Půdorys_B			

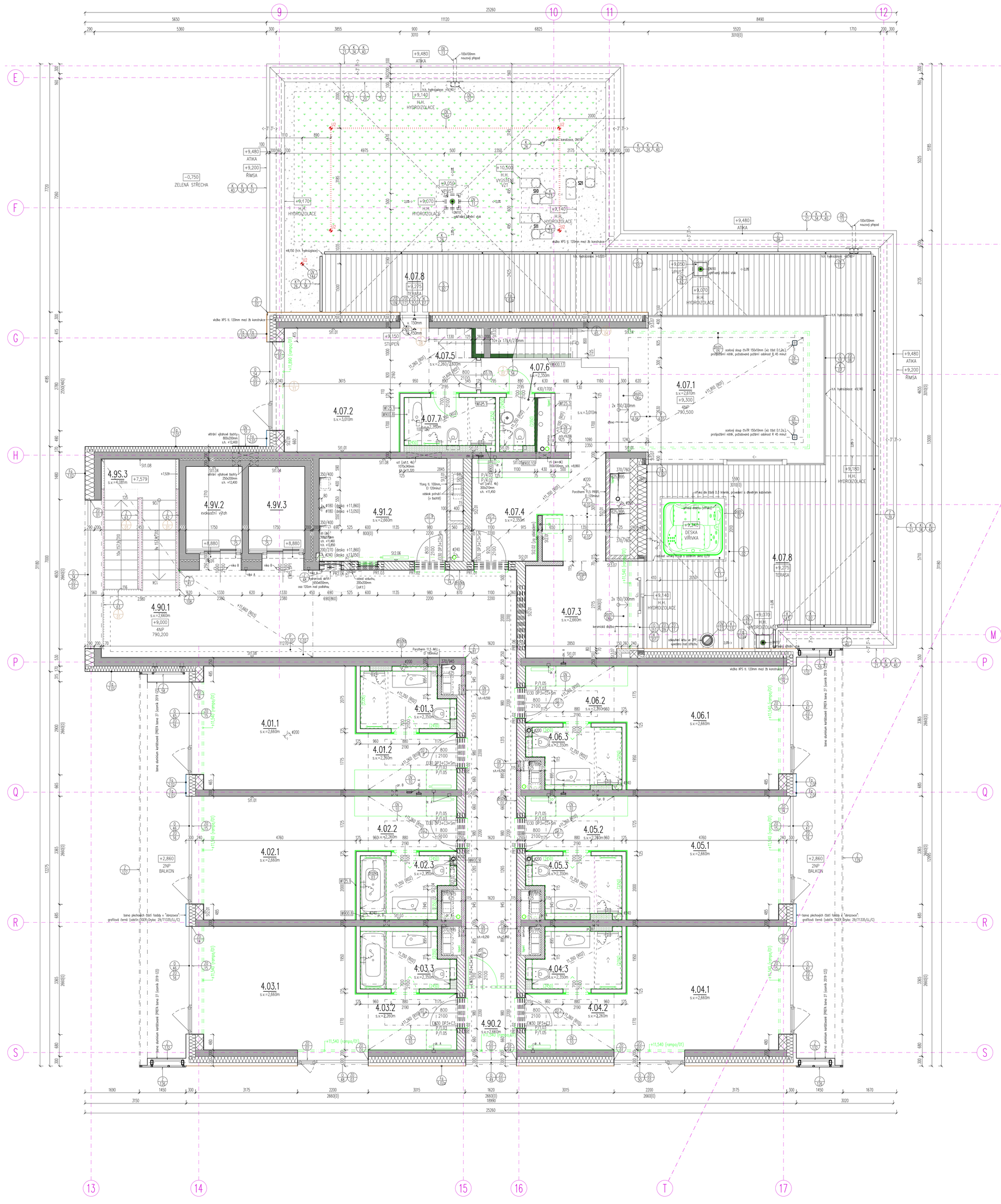

Legenda stavebních materiálů

- VYZDÍVKA OBVODOVÉ STĚNY: VNITŘNÍ OMÍTKA, tl. 15mm, CIHLA POROTHERM 24 PROFI, PEVNOST P15, NA M10, tl. 240mm, ZATŘENÍ SPAR TMELEM, CELKEM 255mm
- ŽELEZOBETON (monolitický), TL. PODLE VÝKRESU (podrobněji viz D.1._2. Stavebně konstrukční řešení)
- VĚTRANÁ FASÁDA: OBKLAD (dřevo/plech), ODVĚTRÁVANÁ DUTINA, FASÁDNÍ PÁS, MINERÁLNÍ TEPELNÁ IZOLACE, tl. 200mm, CELKEM 300mm
- AKUSTICKY DĚLÍCÍ STĚNA: VNITŘNÍ OMÍTKA, tl. 15mm, CIHLA POROTHERM 25 AKU SYM, PEVNOST P15, NA M15, tl. 250mm, VNITŘNÍ OMÍTKA, tl. 20mm (dle pd interiéru), CELKEM 285mm
- AKUSTICKY DĚLÍCÍ STĚNA (instalační jádra): CIHLA POROTHERM 11,5 AKU, PEVNOST P10, NA M5, tl. 115mm, VNITŘNÍ OMÍTKA, tl. 15mm (ze strany pokoje), CELKEM 130mm
- SUCHÁ VÝSTAVBA (příčka), TL. PODLE VÝKRESU
- SUCHÁ VÝSTAVBA (spřažená předsazená stěna/šachtová stěna), TL. PODLE VÝKRESU
- AKUSTICKÁ IZOLACE (minerální vlákno/Belar)
- TEPELNÁ IZOLACE (minerální vlákno/XPS/PIR/EPS)
- PŘÍSTĚNA:PÓROBETONOVÉ TVÁRNICE 100x249x599mm, PEVNOST P4–500, SYSTÉMOVÁ TENKOVRSTVÁ VYZTUŽENÁ OMÍTKA, CELKEM 100mm
- PŘÍČKA: VNITŘNÍ OMÍTKA, tl. 15mm, CIHLA POROTHERM 11,5 PROFI, PEVNOST P10, NA M5, tl. 115mm, VNITŘNÍ OMÍTKA, tl. 15mm, CELKEM 145mm

–PODROBNĚJI VIZ TZ, TECHNICKÁ ZPRÁVA
–SKLADBY KONSTRUKCÍ VIZ TZ, TECHNICKÁ ZPRÁVA A 15. SKLADBY KONSTRUKCÍ
PBR PIR –POHLEDOVÝ BETON V KVALITĚ DLE POPISU (plocha/obvod)
–PRVEK ŘEŠEN V ČÁSTI D.3 Interiér

Legenda místností

–VIZ VÝKRES 00. LEGENDA MÍSTNOSTÍ

Legenda záchytného systému

- KOTVÍCÍ BOD
- MONTÁŽNÍ LANO

Keramické překlady

POL.	DRUH PŘEKLADU	DÉLKA (mm)	CELKOVÉ ROZMĚRY (mm)	POČET (ks)
PR1.01	POROTHERM KP 7	1500	70/238/1500	3
PR1.02	POROTHERM KP 7	1250	70/238/1250	21
PR1.03	POROTHERM KP 7	1000	70/238/1000	3
PR1.06	POROTHERM KP 7	2000	70/238/2000	3
PR2.06	POROTHERM KP 11,5	750	115/71/750	2

Prostupy a drážky ve stěně

OZN.	POPIS	ROZMĚR (mm)	S.H.	H.H.
dr. A	ÚT (otopné těleso)	100x80	+8,860	+9,120
pr. A	zti (SV+TV)	ø150	+9,400	+9,550
pr. B	ÚT (teplovodní výměník)	180x130	+11,530	+11,660
chr. 1	elektro (viz v.č. 3.5.19 Elektroinstalace_Trub)	150x40	+8,860	+8,900
			+11,010	+11,050
niko A	přívětivost v nástupišti	80x70	+9,947	+10,152
niko B	signalizace v nástupišti	395x70	+11,482	+11,617

Poznámky

- NEDÍLNOU SOUČÁSTÍ PROJEKTU JE TEKTOVÁ ČÁST A PROFESNÍ ČÁSTI.
- ÚROVEŇ ±0,000=781,200m n.m. (výškový systém Balt po vyrovnání) = ÚROVEŇ ČISTÉ PODLAHY 1NP SEVERNÍ VĚŽE.
- ZDĚNÉ SVISLÉ KONSTRUKCE JSOU KRESLENY VČETNĚ OMÍTKY tl. 15mm (pro hotelové chodby uvažována s omítkou tl. 20mm), ŽELEZOBETONOVÉ KONSTRUKCE KRESLENY BEZ POVRCHOVÝCH ÚPRAV (vyjma případů, kdy navazují na omítanou zděnou konstrukci, pak uvažována s jejich omítnutím v tl. 15mm popř. 20mm).
- KÓTOVÁNÍ ZDĚNÝCH A ŽB KONSTRUKCÍ JE VZTAŽENO K NEOMÍTNUTÉ KONSTRUKCI, SDK KONSTRUKCE KÓTOVANY DOKONČENÉ.
- NIKY V KOUPELNÁCH JSOU ZAKRESLENY POUZE ORIENTAČNĚ, ROZMĚRY VIZ ČÁST D.3 Interiér (vazba na spůrofrez obkladu).
- VÝŠKY PARAPETŮ, NADPRAŽÍ STAVEBNÍCH OTVORŮ A NIK JSOU KÓTOVÁNY OD ČISTÉ PODLAHY K HORNÍ HRANĚ HRUBÉHO STAVEBNÍHO OTVORU.
- STAVEBNÍ OTVORY PRO ŠACHETNÍ DVEŘE BUDOU PO JEJICH OSAZENÍ STAVEBNĚ ZAPRAVENY.
- KAMENNÉ A KERAMICKÉ OBKLADY JSOU ZAKRESLENY POUZE SCHEMATICKY (bez skutečné tloušťky).
- DÉLKOVÉ KÓTY UVEDENY V MILIMETRECH, VÝŠKOVÉ V METRECH.
- OCELOVÉ SLOUPY CHRÁNIT PŘED OHNĚM OBKLADEM V SOULADU S POŽADAVKEM PBŘ.
- PROSTUPY VNITŘNÍCH INSTALACÍ MEZI JEDNOTLIVÝMI POŽÁRNÍMI ÚSEKY MUSÍ SPLŇOVAT PŘEDEPSANOU POŽÁRNÍ ODOLNOST UDANOU V PROJEKTU PBŘ.
- OTVORY PRO ELEKTROKABELY V MEZIPOKOJOVÝCH STĚNÁCH/PŘÍČKÁCH (pokud jsou po obou stranách stěny/příčky), MUSÍ BÝT UMÍSTOVÁNY ASYMETRICKY S MINIMÁLNÍ VZDÁLENOSTÍ KRAJNÍCH LÍCŮ 500mm.
- REVIZNÍ DVÍŘKA BUDOU OSAZENA PRO PŘÍSTUP K ČISTÍCÍM TVAROVKÁM A ARMATURÁM.
- MŘÍŽKY NA VZT ZAŘÍZENÍCH JSOU DODÁVKOU VZT.
- PROSTUPY MENŠÍ NEŽ 100x100mm (včetně) BUDOU DODATEČNĚ VRTÁNY, PROSTUPY VE ZDIVU JSOU KRESLENY POUZE V NOSNÝCH STĚNÁCH O PRŮŘEZU NAD 0,04m², PŘEDPOKLÁDÁNO DODATEČNÉ ZHOTOVENÍ VRTÁNÍM.
- VELIKOST STAVEBNÍCH OTVORŮ PRO DVEŘE UPRAVIT PODLE POŽADAVKŮ VYBRANÉHO DODAVATELE TĚCHTO KONSTRUKCÍ.
- VEŠKERÉ POHLEDOVÉ SE UPLATŇUJÍCÍ PRVKY BUDOU VZORKOVÁNY A ODSOUHLASENY ZE STRANY GA.
- NA ARCHITEKTONICKO–STAVEBNÍ ŘEŠENÍ NAVAZUJE PROJEKT INTERIÉRU SE SPECIFIKACEMI TYPU A POLOHY KONCOVÝCH PRVKŮ.
- HRANU PODHLEDU V PŘEDSÍNÍ/CHODBĚ POKOJE POLOHOVĚ KOORDINOVAT S PROJEKTEM INTERIÉRU (hrana podhledu navazuje na šatní skříň).
- POZNÁMKY KE STŘEŠNÍMU PLÁŠTI VIZ VÝKRES D.1.1.07_STRECHAj_Půdorys_A Půdorys střechy a D.1.1.11_STRECHAs_Půdorys Půdorys střechy.
- VEŠKERÉ PRÁCE PROVÁDĚT PODLE PLATNÝCH PRÁVNÍCH PŘEDPISŮ A PŘEDPISŮ VÝROBCŮ JEDNOTLIVÝCH MATERIÁLŮ.
- V PŘÍPADĚ ROZPORU V DOKUMENTACI KONTAKTOVAT GA NEBO GP.
- VŠECHNY UVEDENÉ VÝROBKY A VÝROBCI VE VŠECH ČÁSTECH DOKUMENTACE JSOU POUZE INFORMATIVNÍ A SLOUŽÍ PRO URČENÍ REFERENČNÍHO STANDARDU PRO KONKRÉTNÍ VÝBĚR GD.
- V DOKUMENTACI JSOU ZAPRACOVÁNY SKUTEČNOSTI ZNÁMÉ A DOHODNUTÉ KE DNI VYDÁNÍ.
- TATO DOKUMENTACE NENAHRAZUJE DALŠÍ STUPNĚ DOKUMENTACE, ZEJMÉNA DÍLENSKOU DOKUMENTACI.

D32K01 DRÁŽKA VE ZDĚNÉ STĚNĚ, v. 120 a 200mm (zapuštěný soklí), OBVOD HOTELOVÉ CHODBY (podrobněji viz část D.3 Interiér, č.v. 3_SP_DET_12).
D32K02 DRÁŽKA V SDK STĚNĚ, v. 120 a 260mm (zapuštěný soklí), VEŘEJNÝ PROSTOR 2PP (podrobněji viz část D.3 Interiér, č.v. 3_2PP_DET3_04).
D32K03 DRÁŽKA V SDK PODHLEDU (typ 6a_D4), 140(180)+15x100mm (vzt+osvětlení), KOUPELNA POKOJ (podrobněji viz část D.3 Interiér, v.č. S_3_3_2).
D32K04 DRÁŽKA V SDK PODHLEDU, 120x100mm (odtah vzduchu, osvětlení), RECEPCE (podrobněji viz část D.3 Interiér).
D32K05 DRÁŽKA V SDK PODHLEDU, 380x100mm (odtah vzduchu, osvětlení), VEŘEJNÝ PROSTOR 2PP (podrobněji viz část D.3 Interiér).
D32K06 DRÁŽKA V SDK PODHLEDU, 150x100mm (odtah vzduchu, osvětlení), VEŘEJNÝ PROSTOR 2PP (podrobněji viz část D.3 Interiér).
D32P01 MDF GARNIŽ (typ D5_S_g D5_S_k), 32x120mm, HOTELOVÝ POKOJ (podrobněji viz část D.3 Interiér, v.č. S_3_3_3).
D32P02 SDK RAMPA, v. 100mm (osvětlení), HOTELOVÝ POKOJ (podrobněji viz část D.3 Interiér).
D0101 PROVEDENÍ PODHLEDU V m.č. 4.07.1 a 5.07.1 viz část D.3 Interiér, v.č. S_3_3_3, detail typ D6_S_g, D6_D_k_b (garniž SDK pro krytí kolejniček spolu s osvětlením).
D0101 INTERIÉROVÝ STUPEŇ: PODEZDĚNÍ Z PÓROBETONU, OPLÁŠTĚNÍ DESKOU MDF (šroubovaná k podkladu, tmelené spoje) NA ÚROVEŇ –16mm PO OBVODĚ (pro opláštění podlahovou krytinou (dřevo ze skladby P/4.06)).
D0101 INTERIÉROVÝ STUPEŇ: PODEZDĚNÍ Z PÓROBETONU, ZATAŽENO LEPÍCÍ A STĚRKOVOU HMOTOU S CELOPLOŠNĚ VLOŽENOU SKLOVLÁKNITOU VÝZTUŽNOU TKANINOU NA ÚROVEŇ –15mm PO OBVODĚ (pro opláštění podlahovou krytinou (keramická dlažba ze skladby P/4.03)).
- PROVEDENÍ VYÚSTĚNÍ VZT:
  - HORNÍ HRANA POTRUBÍ 1,2m NAD DOKONČENÝM STŘEŠNÍM PLÁŠTĚM,
  - POTRUBÍ VÝFUKU TEPELNĚ IZOLOVÁNO,
  - BARVA ČERNÁ, RAL 9011 (grafitově černá),
  - PODROBNĚJI VIZ ČÁST D.1.4.c Vzduchotechnika.

Revize A

- Okno pozice O/54: v m.č. 4.07.2 doplněn zděný parapet (zdivo Porotherm 24 PROFI, dtto. vyzdívka obvodové stěny).
- Konstrukce: revize tvaru a prostupů dle vydaných ZL.
- Dispozice: úprava polohy nik v hygienických uzlech, drážek v SDK podhledech apod. dle vydané pd interiéru.
- Dispozice: úprava dispozice apartmánu, zmenšení plochy venkovní terasy (m.č. 4.07.8).
- Fasády: zakreslení náhrady betonového obkladu kontaktním zateplovacím systémem.
- Změna velikosti revizní otvoru k rekuparační jednotce a výměníku ÚT v podhledu hotelové koupelny (pozice OV/10).

Poznámka:
Realizaci prostor hotelových pokojů koordinovat s projektem interiéru, část 3_POKOJE, zpracovatel Mgr. A. Lenka Kovačiková.
Realizaci společných prostor koordinovat s projektem 1_SPOLEČNÉ PROSTORY, zpracovatel mimalimit s.r.o..
Realizace fasád dle projektu fasád, zpracovatel STAVAŘI, s.r.o..

Revize B

- Úprava vyústění vzt nad střechou.
- Doplnění prostupu pro chrániČku STA (2x prostup ø180mm).
- Zapracování projektové dokumentace fasád (zpracovatel STAVAŘI, s.r.o., 07/2019).

Změny

Datum	Popis	Revize
30.9.2017	Vydání dokumentace	0
5.3.2019	Revize A	A
26.7.2019	Revize B	B
18.5.2020	Revize C	C

±0,000=781,200m n.m.

NÁZEV STAVBY
Hotel Hradec Pec pod Sněžkou
k.ú. Pec pod Sněžkou

STUPEŇ: Dokumentace pro provedení stavby, etapa "Horní stavba"

INVESTOR: Hotel Hradec a.s., Bohdalecká 1490/25, 101 00 Praha 10

GENERÁLNÍ PROJEKTANT: BOMART spol. s r.o., PROJEKČNÍ KANCELÁŘ, Ohradní 65, Praha 4, tel.: 266 710 157, Internet: www.bomart.cz, E-mail: info@bomart.cz
GENERÁLNÍ PROJEKTANT: Ing. Martin Závodný
HLAVNÍ INŽENÝR PROJEKTU: Ing. Josef Frydrýn

ARCHITEKT: mimalimit s.r.o., thunovská 18, 118 04 praha 1
ARCHITEKT: Mgr. A. Barbora Škorpilová
ARCHITEKT: Ing.arch. Vítězslav Kůstka

ZPRACOVATEL ČÁSTI: BOMART spol. s r.o., PROJEKČNÍ KANCELÁŘ, Ohradní 65, Praha 4, tel.: 266 710 157, Internet: www.bomart.cz, E-mail: info@bomart.cz
ZODPOVĚDNÝ PROJEKTANT: Ing. Martin Závodný
VYPRACOval: Ing. Michal Havlíček

PROFESE: D.1.1. Architektonicko-stavební řešení
SOUŘADNICOVÝ SYSTÉM: JTSK
VÝŠKOVÝ SYSTÉM: BpV

OBSAH ČÁSTI: Půdorys 4NP (severní věž)
PARÉ

ZAKÁZKOVÉ ČÍSLO	DATUM	MĚŘÍTKO	FORMÁT
035_2016	30.9.2017	1:50	12x A4

ČÍSLO VÝKRESU: D.1.1.09_4NPs_Půdorys_C

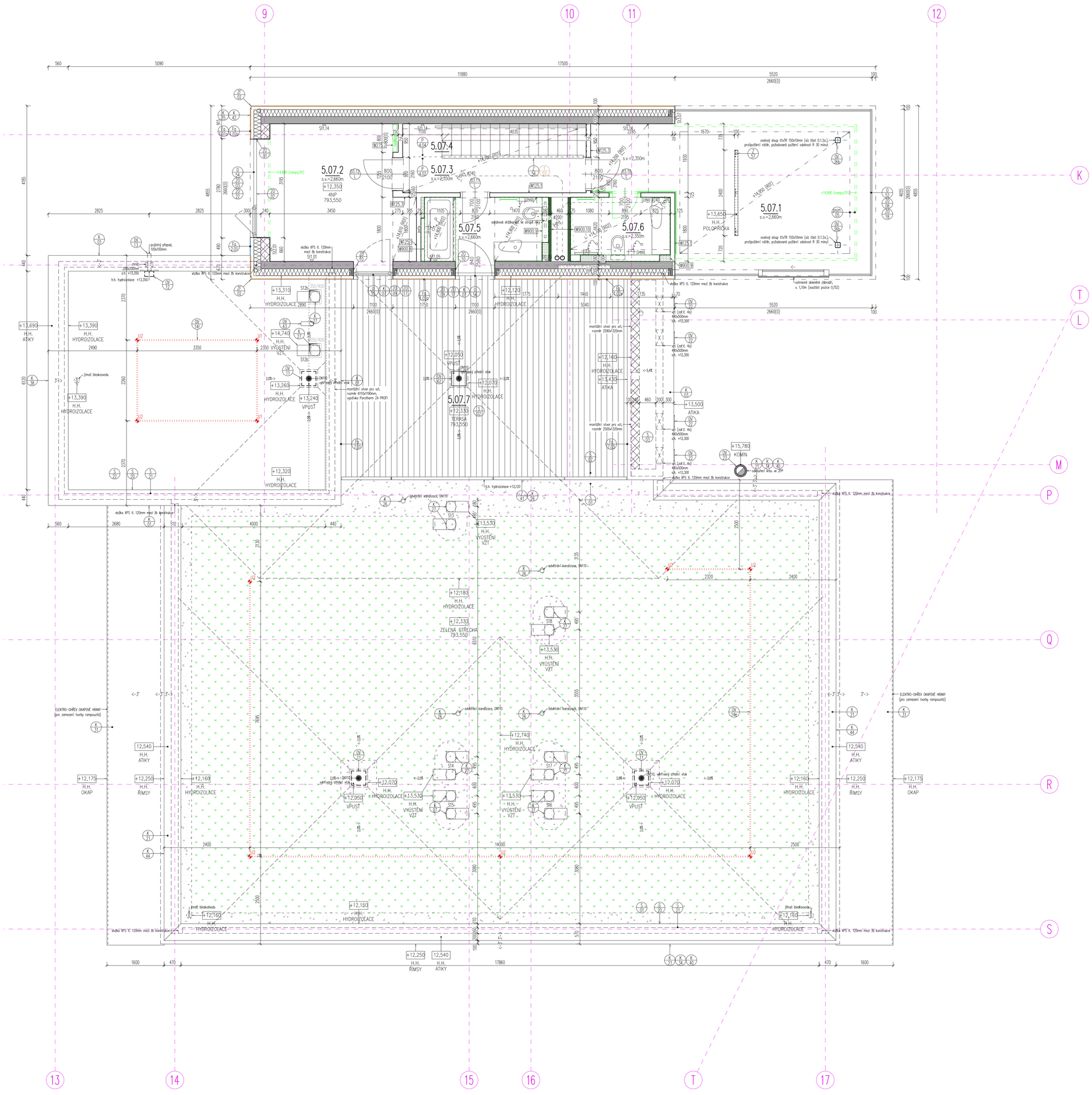

Legenda stavebních materiálů

- VYZDÍVKA OBVODOVÉ STĚNY: VNITŘNÍ OMÍTKA, tl. 15mm, CIHLA POROTHERM 24 PROFI, PEVNOST P15, NA M10, tl. 240mm, ZATŘENÍ SPAR TMELEM, CELKEM 255mm
- ŽELEZOBETON (monolitický), TL. PODLE VÝKRESU (podrobněji viz D.1._2. Stavebně konstrukční řešení)
- VĚTRANÁ FASÁDA: OBKLAD (dřevo/plech), ODVĚTRÁVANÁ DUTINA, FASÁDNÍ PÁS, MINERÁLNÍ TEPELNÁ IZOLACE, tl. 200mm, CELKEM 300mm
- AKUSTICKY DĚLÍCÍ STĚNA: VNITŘNÍ OMÍTKA, tl. 15mm, CIHLA POROTHERM 25 AKU SYM, PEVNOST P15, NA M15, tl. 250mm, VNITŘNÍ OMÍTKA, tl. 20mm (dle pd interiéru), CELKEM 285mm
- AKUSTICKY DĚLÍCÍ STĚNA (instalační jádra): CIHLA POROTHERM 11,5 AKU, PEVNOST P10, NA M5, tl. 115mm, VNITŘNÍ OMÍTKA, tl. 15mm (ze strany pokoje), CELKEM 130mm
- SUCHÁ VÝSTAVBA (příčka), TL. PODLE VÝKRESU
- SUCHÁ VÝSTAVBA (spřažená předsazená stěna/šachtová stěna), TL. PODLE VÝKRESU
- AKUSTICKÁ IZOLACE (minerální vlákno/Belar)
- TEPELNÁ IZOLACE (minerální vlákno/XPS/PIR/EPS)
- PŘÍSTĚNA: PÓROBETONOVÉ TVÁRNICE 100x249x599mm, PEVNOST P4–500, SYSTÉMOVÁ TENKOVRSTVÁ VYZTUŽENÁ OMÍTKA, CELKEM 100mm

–PODROBNĚJI VIZ TZ. TECHNICKÁ ZPRÁVA
–SKLADBY KONSTRUKCÍ VIZ TZ. TECHNICKÁ ZPRÁVA A 15. SKLADBY KONSTRUKCÍ
PBS PBS –POHLEDOVÝ BETON V KVALITĚ DLE POPISU (plocha/obvod)
–PRVEK ŘEŠEN V ČÁSTI D.3 Interiér

Legenda místností

–VIZ VÝKRES 00. LEGENDA MÍSTNOSTÍ

Legenda záchytného systému

U1/U2 KOTVÍCÍ BOD

MONTÁŽNÍ LANO

Poznámky

- NEDÍLNOU SOUČÁSTÍ PROJEKTU JE TEXTOVÁ ČÁST A PROFESNÍ ČÁSTI.
- ÚROVEŇ ±0,000=781,200m n.m. (výškový systém Balt po vyrovnání) = ÚROVEŇ ČISTÉ PODLAHY 1NP SEVERNÍ VĚŽE.
- ZDĚNÉ SVISLÉ KONSTRUKCE JSOU KRESLENY VČETNĚ OMÍTKY tl. 15mm (pro hotelové chodby uvažováno s omítkou tl. 20mm), ŽELEZOBETONOVÉ KONSTRUKCE KRESLENY BEZ POVRCHOVÝCH ÚPRAV (vyjma případů, kdy navazují na omítanou zděnou konstrukci, pak uvažováno s jejich omítnutím v tl. 15mm popř. 20mm).
- KÓTOVÁNÍ ZDĚNÝCH A ŽB KONSTRUKCÍ JE VZTAŽENO K NEOMÍTNUTÉ KONSTRUKCI, SDK KONSTRUKCE KÓTOVÁNY DOKONČENÉ.
- NIKY V KOUPELNÁCH JSOU ZAKRESLENY POUZE ORIENTAČNĚ, ROZMĚRY VIZ ČÁST D.3 Interiér (vazba na spárořez obkladu).
- VÝŠKY PARAPETŮ, NADPRAŽÍ STAVEBNÍCH OTVORŮ A NIK JSOU KÓTOVÁNY OD ČISTÉ PODLAHY K HORNÍ HRANĚ HRUBÉHO STAVEBNÍHO OTVORU.
- STAVEBNÍ OTVORY PRO ŠACHETNÍ DVEŘE BUDOU PO JEJICH OSAZENÍ STAVEBNĚ ZAPRAVENY.
- KAMENNÉ A KERAMICKÉ OBKLADY JSOU ZAKRESLENY POUZE SCHEMATICKY (bez skutečné tloušťky).
- DÉLKOVÉ KÓTY UVEDENY V MILIMETRECH, VÝŠKOVÉ V METRECH.
- OCELOVÉ SLOUPY CHRÁNIT PŘED OHNĚM OBKLADEM V SOULADU S POŽADAVKEM PBŘ.
- PROSTUPY VNITŘNÍCH INSTALACÍ MEZI JEDNOTLIVÝMI POŽÁRNÍMI ÚSEKY MUSÍ SPLŇOVAT PŘEDEPSANOU POŽÁRNÍ ODOLNOST UDANOU V PROJEKTU PBŘ.
- OTVORY PRO ELEKTROKRABICE V MEZIPOKOJOVÝCH STĚNÁCH/PŘÍČKÁCH (pokud jsou po obou stranách stěny/příčky), MUSÍ BÝT UMÍSŤOVÁNY ASYMETRICKY S MINIMÁLNÍ VZDÁLENOSTÍ KRAJNÍCH LÍCŮ 500mm.
- REVIZNÍ DVÍŘKA BUDOU OSAZENA PRO PŘÍSTUP K ČISTÍCÍM TVAROVKÁM A ARMATURÁM.
- MŘÍŽKY NA VZT ZAŘÍZENÍCH JSOU DODÁVKOU VZT.
- PROSTUPY MENŠÍ NEŽ 100x100mm (včetně) BUDOU DODATEČNĚ VRTÁNY, PROSTUPY VE ZDIVU JSOU KRESLENY POUZE V NOSNÝCH STĚNÁCH O PRŮŘEZU NAD 0,04m², PŘEDPOKLÁDÁNO DODATEČNÉ ZHOTOVENÍ VRTÁNÍM.
- VELIKOST STAVEBNÍCH OTVORŮ PRO DVEŘE UPRAVIT PODLE POŽADAVKŮ VYBRANÉHO DODAVATELE TĚCHTO KONSTRUKCÍ.
- VEŠKERÉ POHLEDOVÉ SE UPLATŇUJÍCÍ PRVKY BUDOU VZORKOVÁNY A ODSOUHLASENY ZE STRANY GA.
- NA ARCHITEKTONICKO-STAVEBNÍ ŘEŠENÍ NAVAZUJE PROJEKT INTERIÉRU SE SPECIFIKACEMI TYPU A POLOHY KONCOVÝCH PRVKŮ.
- HRANU PODHLEDU V PŘEDSÍNÍ/CHODBĚ POKOJE POLOHOVĚ KOORDINOVAT S PROJEKTEM INTERIÉRU (hrana podhledu navazuje na šatní skříň).
- POZNÁMKY KE STŘEŠNÍMU PLÁŠTI VIZ VÝKRES D.1.1.07_STRECHAj_Pudorys_A Půdorys střechy a D.1.1.11_STRECHAs_Pudorys Půdorys střechy.
- VEŠKERÉ PRÁCE PROVÁDĚT PODLE PLATNÝCH PRÁVNÍCH PŘEDPISŮ A PŘEDPISŮ VÝROBCŮ JEDNOTLIVÝCH MATERIÁLŮ.
- V PŘÍPADĚ ROZPORU V DOKUMENTACI KONTAKTOVAT GA NEBO GP.
- VŠECHNY UVEDENÉ VÝROBKY A VÝROBCI VE VŠECH ČÁSTECH DOKUMENTACE JSOU POUZE INFORMATIVNÍ A SLOUŽÍ PRO URČENÍ REFERENČNÍHO STANDARDU PRO KONKRÉTNÍ VÝBĚR GD.
- V DOKUMENTACI JSOU ZAPRACOVÁNY SKUTEČNOSTI ZNÁMÉ A DOHODNUTÉ KE DNI VYDÁNÍ.
- TATO DOKUMENTACE NENAHRAZUJE DALŠÍ STUPNĚ DOKUMENTACE, ZEJMÉNA DÍLENSKOU DOKUMENTACI.

D02a 01 DRÁŽKA VE ZDĚNÉ STĚNĚ, v. 120 a 200mm (zapuštěný soklí), OBVOD HOTELOVÉ CHODBY (podrobněji viz část D.3 Interiér, č.v. 3_SP_DET_12).

D02b 02 DRÁŽKA V SDK STĚNĚ, v. 120 a 260mm (zapuštěný soklí), VEŘEJNÝ PROSTOR 2PP (podrobněji viz část D.3 Interiér, č.v. 3_2PP_DET3_04).

D02c 03 DRÁŽKA V SDK PODHLEDU (typ 6a_D4), 140(180)+15x100mm (vzt+osvětlení), KOUPELNA POKOJ (podrobněji viz část D.3 Interiér, v.č. S_3_3_2).

D02d 04 DRÁŽKA V SDK PODHLEDU, 120x100mm (odtah vzduchu, osvětlení), RECEPCE (podrobněji viz část D.3 Interiér).

D02e 05 DRÁŽKA V SDK PODHLEDU, 380x100mm (odtah vzduchu, osvětlení), VEŘEJNÝ PROSTOR 2PP (podrobněji viz část D.3 Interiér).

D02f 06 DRÁŽKA V SDK PODHLEDU, 150x100mm (odtah vzduchu, osvětlení), VEŘEJNÝ PROSTOR 2PP (podrobněji viz část D.3 Interiér).

D03a 01 MDF GARNIŽ (typ D5_S_g D5_S_k), 32x120mm, HOTELOVÝ POKOJ (podrobněji viz část D.3 Interiér, v.č. S_3_3_3).

D03b 02 SDK RAMPA, v. 100mm (osvětlení), HOTELOVÝ POKOJ (podrobněji viz část D.3 Interiér).

D06 01 PROVEDENÍ PODHLEDU V m.č. 4.07.1 a 5.07.1 viz část D.3 Interiér, v.č. S_3_3_3, detail typ D6_S_g, D6_D_k_b (garniž SDK pro krytí kolejniček spolu s osvětlením).

- PROVEDENÍ VYÚSTĚNÍ VZT:
  - HORNÍ HRANA POTRUBÍ 1,2m NAD DOKONČENÝM STŘEŠNÍM PLÁŠTĚM,
  - POTRUBÍ VÝFUKU TEPELNĚ IZOLOVÁNO,
  - BARVA ČERNÁ, RAL 9011 (grafitově černá),
  - PODROBNĚJI VIZ ČÁST D.1.4.c Vzduchotechnika.

Revize A

- Úprava vyústění vzt nad střechou.
- Střecha nad dojezdem výtahu: finální povrch praně říční kamenivo (skladba S/22).
- Doplnění drážky v atice pro bezpečnostní přepad (200x200mm).
- Doplněna chránička pro rozvod STA.
- Zapracování projektové dokumentace fasád (zpracovatel STAVAŘI, s.r.o., 07/2019).
- Posun příčky mezi m.č. 5.07.1 a m.č. 5.07.3 o 230mm.

Poznámka:
Realizaci prostor hotelových pokojů koordinovat s projektem interiéru, část 3_POKOJE, zpracovatel Mgr. A. Lenka Kovačiková.
Realizace fasád dle projektu fasád, zpracovatel STAVAŘI, s.r.o..

Změny

Datum	Popis	Revize
30.9.2017	Vydání dokumentace	0
26.7.2019	Revize A	A
18.5.2020	Revize B	B

±0,000=781,200m n.m.

NÁZEV STAVBY: Hotel Hradec Pec pod Sněžkou, k.ú. Pec pod Sněžkou	STUPEŇ: Dokumentace pro provedení stavby, etapa "Horní stavba"
INVESTOR: Hotel Hradec a.s. Bohdalecká 1490/25, 101 00 Praha 10	
GENERÁLNÍ PROJEKTANT: BOMART spol. s r.o. PROJEKČNÍ KANCELÁŘ Ohradní 65, Praha 4, tel.: 266 710 157 Internet: www.bomart.cz E-mail: info@bomart.cz	GENERÁLNÍ PROJEKTANT: Ing. Martin Závodný; HLAVNÍ INŽENÝR PROJEKTU: Ing. Josef Frydrýn
ARCHITEKT: minimalmit s.r.o. thunovská 18 118 04 praha 1	ARCHITEKT: Mgr. A. Barbora Škorpilová; ARCHITEKT: Ing.arch. Vítězslav Kůstka
ZPRACOVATEL ČÁSTI: BOMART spol. s r.o. PROJEKČNÍ KANCELÁŘ Ohradní 65, Praha 4, tel.: 266 710 157 Internet: www.bomart.cz E-mail: info@bomart.cz	ZODPOVĚDNÝ PROJEKTANT: Ing. Martin Závodný; VYPRACOVAL: Ing. Michal Havlíček; VYPRACOVAL: Ing. Pavel Hušek
PROFESE: D.1.1. Architektonicko-stavební řešení	SOUŘADNICOVÝ SYSTÉM: JTSK; VÝŠKOVÝ SYSTÉM: BpV
OBSAH ČÁSTI: Půdorys 5NP (severní věž)	PARÉ
ZAKÁZKOVÉ ČÍSLO: 035_2016; DATUM: 30.9.2017; MĚŘÍTKO: 1:50	
ČÍSLO VÝKRESU: D.1.1.10_5NPs_Pudorys_B; FORMÁT: 12x A4	