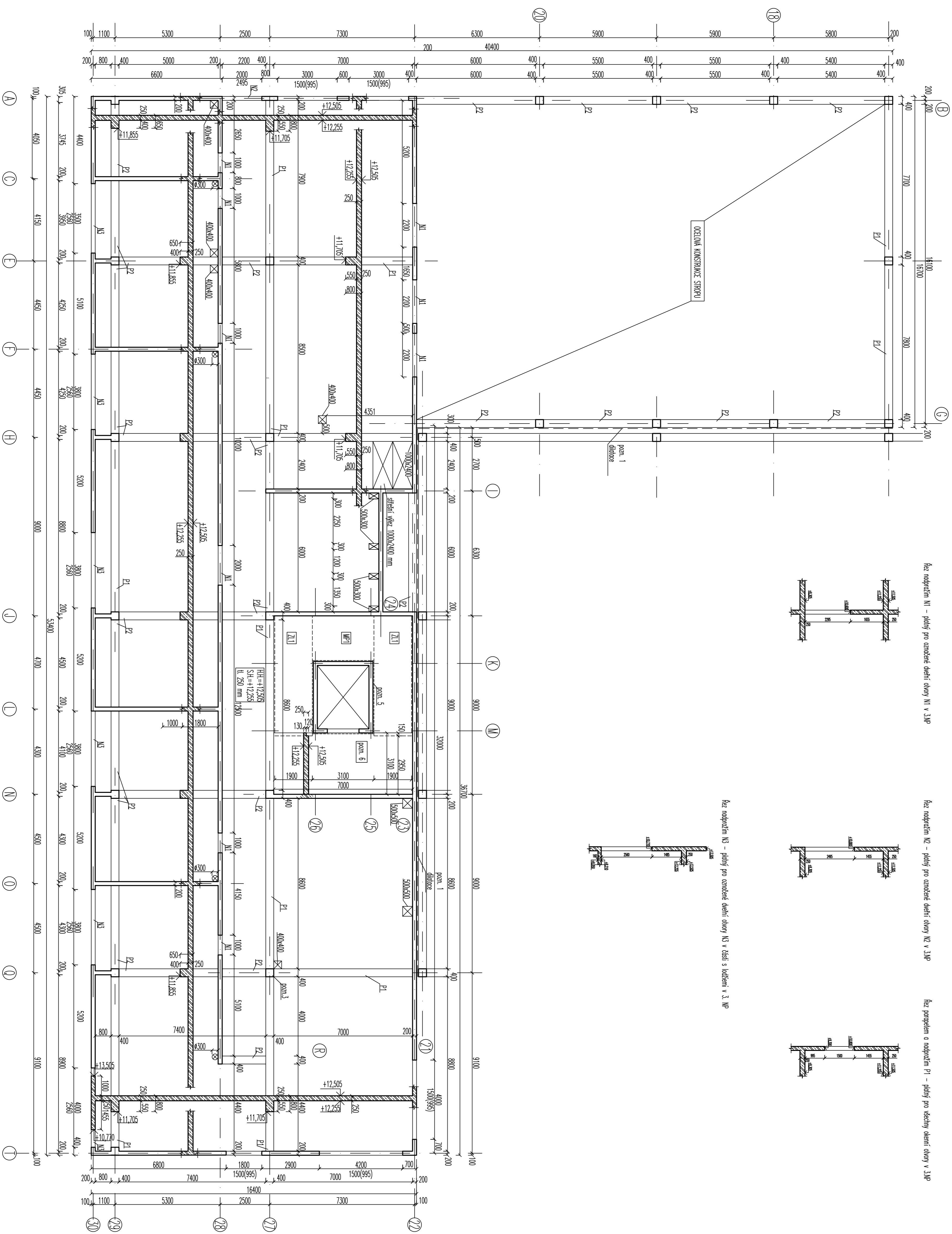
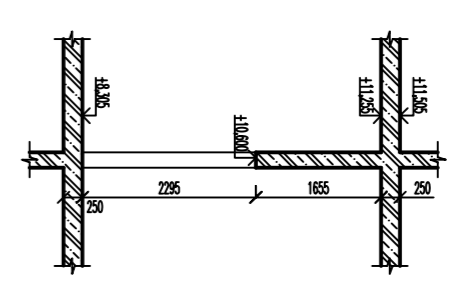


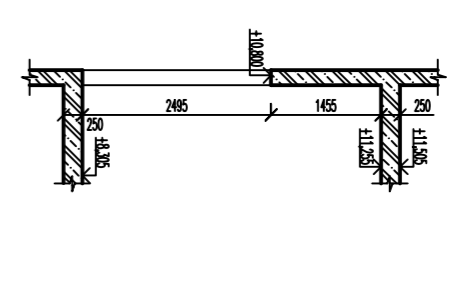
Výkresu tvaru 2.NP



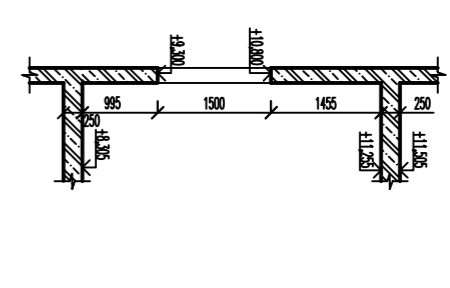
Řez podprůmím NI - půdorys pro označení otvorů NI v 3.NP



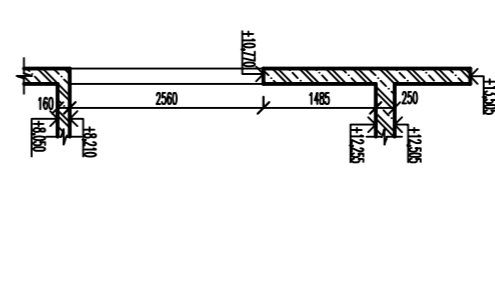
Řez podprůmím N2 - půdorys pro označení otvorů N2 v 3.NP



Řez podprůmím P1 - půdorys pro všechny otvory v 3.NP



Řez podprůmím N3 - půdorys pro označení otvorů N3 v části s úhledem v 3. NP



pozn. 1
Administrativní část je oddělená od hlavní části objektu.
pozn. 2
Nosiče žb sloupy v celém objektu mají rozměr 400 x 400 mm
pozn. 3
Výšle otvorů jsou kótovány k horní nosiči konstrukce (žb desce).
pozn. 4
Stěny výtahu jsou odděleny od schodišťových prvků.
pozn. 5
Výšle vnitřní stropové a 1. vč. výšle stropové vnitřní a 1.
SR1 - předložkové schodištní rameno
MP1 - předložková mezopodlaží
Z11 - předložková 1x zděná deska

Materiál:
Stěnami stěny, základy BETON C 30/37 MZ - 0 0 2 - Dma 16 - S3
Ostatní nosiči konstrukce BETON C 30/37 X1 - 0 0 2 - Dma 16 - S3
OCELI B500B
Krycí mla. 20 mm

Zpracovatel: Simona Sletnická	Konzultant: doc. Ing. Miroslav Veselý, CSc.	Školní rok: 2020/21	
Předmět: Ú33PAC Budovněská práce			
Jméno: Administrativní část	Datum: 04/2021	Měřítko: 1:100	
Výkres: Výkres tvaru 3.NP	Číslo výkresu: 4		