

ČESKÉ VYSOKÉ UČENÍ TECHNICKÉ V PRAZE

FAKULTA STAVEBNÍ

Katedra ekonomiky a řízení ve stavebnictví



DIPLOMOVÁ PRÁCE

I. OSOBNÍ A STUDIJNÍ ÚDAJE

Příjmení: **Kuchař** Jméno: **Jakub** Osobní číslo: **460417**
Fakulta/ústav: **Fakulta stavební**
Zadávající katedra/ústav: **Katedra ekonomiky a řízení ve stavebnictví**
Studijní program: **Stavební inženýrství**
Studijní obor: **Projektový management a inženýring**

II. ÚDAJE K DIPLOMOVÉ PRÁCI

Název diplomové práce:

Vznik a fungování nového podniku stavební mechanizace na základě fúze již existujících podniků

Název diplomové práce anglicky:

Creation and operation model of the construction equipment works company based upon the fusion of existing companies

Pokyny pro vypracování:

Budou zaznamenány typy podniků, metody řízení firemní struktury a bude popsáno ocenění společnosti. Posléze student provede ocenění tří podniků, odhadne stávající struktury, stanoví jejich hodnoty a provede sloučení. U výsledné společnosti popíše možnosti sloučení společností a určí strukturu nové společnosti.

Seznam doporučené literatury:

The vest pocket CFO, Jae K. Shim, Joel G. Siegel, ISBN: 978-0-470-22705-3
Financial Analysis Tools and Techniques: A Guide for Managers, Erich A. Helfert, ISBN: 0071378340, 9780071378345

Jméno a pracoviště vedoucí(ho) diplomové práce:

doc. Ing. Aleš Tomek, CSc., katedra ekonomiky a řízení ve stavebnictví FSv

Jméno a pracoviště druhé(ho) vedoucí(ho) nebo konzultanta(ky) diplomové práce:

Datum zadání diplomové práce: **24.09.2020**

Termín odevzdání diplomové práce: **03.01.2021**

Platnost zadání diplomové práce: _____

doc. Ing. Aleš Tomek, CSc.
podpis vedoucí(ho) práce

prof. Ing. Renáta Schneiderová Heralová, Ph.D.
podpis vedoucí(ho) ústavu/katedry

prof. Ing. Jiří Máca, CSc.
podpis děkana(ky)

III. PŘEVZETÍ ZADÁNÍ

Diplomant bere na vědomí, že je povinen vypracovat diplomovou práci samostatně, bez cizí pomoci, s výjimkou poskytnutých konzultací. Seznam použité literatury, jiných pramenů a jmen konzultantů je třeba uvést v diplomové práci.

Datum převzetí zadání

Podpis studenta

Poděkování

Tímto bych rád poděkoval doc. Ing. Aleši Tomkovi, CSc za pomoc, rady a důvěru při zpracování tohoto tématu. Jen díky jeho spolupráci se podařilo kvalitně dokončit tuto práci i přes veškeré komplikace způsobené světovou epidemií. Dále bych rád poděkoval katedře ekonomiky a řízení, která rovněž perfektně spolupracovala a pomáhala s řešením této práce, i přes komplikace způsobené epidemií.

Tímto čestně prohlašuji, že tuto diplomovou práci jsem vypracovával samostatně, pouze pod odborným dozorem vedoucího diplomové práce doc. Ing. Aleše Tomka, CSc. Čestně prohlašuji, že veškeré podklady, z nichž jsem čerpal jsem uvedl v seznamu použité literatury.

Název diplomové práce: Vznik a fungování nového podniku stavební
mechanizace na základě fúze již existujících podniku

Název diplomové práce anglicky: Creation and operation model of the construction
equipment works company based upon the fusion of
existing companies

Anotace diplomové práce:

Předmětem této diplomové práce je zpracování studie o možném spojení tří podniků zabývajících se stavebně-mechanizačními pracemi. Tato studie vychází ze situace na stavebním trhu. V rámci této práce jsou prozkoumány veškeré aspekty, které ovlivňují spojení jednotlivých podniků. V této práci jsou řešeny veškeré činitele, které podnik ovlivňují, od organizační struktury až po metody řízení. Mimo jiné je stanovena hodnota podniků, aby bylo následně možné provést sloučení všech tří řešených podniků.

Anotace diplomové práce anglicky:

This dissertation thesis is about making study of fusion three construction equipment works company. This study based on situation on market heavy construction equipment. In this thesis are analyze which affect all thinks, from organization structure up to management methods. Value of three companies is determinad from accountants statements. At the last time makes merge of three companies.

Klíčová slova:

Sloučení podniků, organizační struktury, řízení podniků, ocenění podniků, financování stavebních podniků, právní formy podniků, situace na stavebním trhu

Klíčová slova anglicky:

merge of construction equipment companies, organizational structures, leading of companies, rating of companies, company finance, company legal forms, situation on construction market

Obsah

1.	Úvod	10
2.	Manažerské shrnutí	12
3.	Současný stav stavební výroby v ČR	14
4.	Mechanizace ve stavebních společnostech	18
5.	Právní formy stavebně-mechanizačních firem	22
5.1.	<i>Právnícké osoby</i>	22
5.2.	<i>Zrušení právnícké osoby</i>	22
6.	Druhy stavebních společností	25
6.1.	<i>Obchodní korporace</i>	25
6.2.	<i>Orgány obchodní korporace</i>	26
6.3.	<i>Zánik podniku</i>	26
7.	Financování stavebních společností	28
8.	Metody řízení stavebních společností	30
8.1.	<i>Finanční řízení a ekonomika firmy</i>	31
8.2.	<i>Řízení podnikových informačních systémů</i>	34
8.3.	<i>Řízení lidských zdrojů</i>	36
8.4.	<i>Logistika a doprava</i>	38
8.5.	<i>Řízení podniku</i>	40
8.6.	<i>Vedení a komunikace</i>	41
9.	Organizační struktury stavebního podniku	42
9.1.	<i>Hierarchická struktura</i>	44
9.2.	<i>Liniově-organizační struktura</i>	45
9.3.	<i>Liniově-štabní struktura</i>	46
10.	Ocenění stavebních podniků	47
10.1.	<i>Tržní hodnota</i>	47
10.2.	<i>Subjektivní hodnota</i>	47
10.3.	<i>Objektivizovaná hodnota</i>	48
10.4.	<i>Komplexní přístup</i>	48
10.5.	<i>Obvyklá hodnota</i>	49
10.6.	<i>Ocenění podniku a jeho majetku</i>	50
11.	Popis zkoumaných stavebních podniků	51
11.1.	<i>APB Plzeň a.s.</i>	51
11.2.	<i>Hanyš s.r.o.</i>	53
11.3.	<i>Pavel Švestka s.r.o.</i>	54
12.	Organizační struktury zkoumaných stavebních podniků	55
12.1.	<i>Struktura společnosti APB Plzeň</i>	56
12.2.	<i>Struktura společnosti Hanyš s.r.o.</i>	58
12.3.	<i>Struktura společnosti Pavel Švestka s.r.o.</i>	60
13.	Stanovení hodnoty podniků	62
14.	Predikce možného vývoje společností	73
14.1.	<i>Predikovaný vývoj sledovaných dat společnosti APB Plzeň</i>	74
14.1.1.	<i>APB Plzeň a.s. – predikovaný zisk</i>	74
14.1.2.	<i>APB Plzeň a.s. – predikované tržby</i>	75
14.1.3.	<i>APB Plzeň a.s. – predikované závazky k vlastníkům</i>	76
14.1.4.	<i>APB Plzeň a.s. – predikovaný hmotný majetek brutto</i>	77
14.1.5.	<i>APB Plzeň a.s. – predikovaný hmotný majetek netto</i>	78
14.2.	<i>Predikovaný vývoj sledovaných dat společnosti Hanyš</i>	79
14.2.1.	<i>Hanyš s.r.o. – predikovaný zisk</i>	79
14.2.2.	<i>Hanyš s.r.o. – predikované tržby</i>	80
14.2.3.	<i>Hanyš s.r.o. – predikované závazky k vlastníkům</i>	81
14.2.4.	<i>Hanyš s.r.o. – predikovaný hmotný majetek brutto</i>	82
14.2.5.	<i>Hanyš s.r.o. – predikovaný hmotný majetek netto</i>	83
14.3.	<i>Predikovaný vývoj sledovaných dat společnosti Pavel Švestka</i>	84
14.3.1.	<i>Pavel Švestka s.r.o. – predikovaný zisk</i>	84
14.3.2.	<i>Pavel Švestka s.r.o. – predikované tržby</i>	85
14.3.3.	<i>Pavel Švestka s.r.o. – predikované závazky vůči společníkům</i>	86
14.3.4.	<i>Pavel Švestka s.r.o. – predikovaný hmotný majetek brutto</i>	87
14.3.5.	<i>Pavel Švestka s.r.o. – predikovaný hmotný majetek netto</i>	88
14.4.	<i>Historické hodnoty jednotlivých společností</i>	89

14.4.1.	Historické hodnoty podniků – 7 let.....	89
14.4.2.	Historické hodnoty podniků – 10 let.....	91
14.5.	<i>Prognostické hodnoty společností</i>	93
14.5.1.	Prognostické hodnoty podniků – 7 let	93
14.5.2.	Prognostické hodnoty podniků – 10 let	95
14.5.3.	Průměrné prognostické hodnoty podniků	97
14.6.	<i>Průměr všech predikčních a historických hodnot podniků</i>	99
15.	Ocenění společností	101
16.	Konečné hodnoty společností	103
17.	Možnosti sloučení podniků	105
18.	Struktura nové společnosti	107
19.	Závěr	109
20.	Přílohy	112
21.	Citace	
21.1.	<i>Bibliografie</i>	
21.2.	<i>Seznam obrázků</i>	
21.3.	<i>Seznam grafů</i>	
21.4.	<i>Seznam příloh</i>	

1. Úvod

Tato práce vychází z analýzy služeb a subdodávek v oboru těžké stavební mechanizace a dále pak ze zkoumání skutečností vyplývajících ze sloučení tří podniků zabývajících se pronájmem stavebních strojů. Tato práce reflektuje situaci na stavebním trhu v České republice. Na tomto trhu v současné době figurují především zahraniční společnosti, které mají relativně snadný přístup k získání kapitálových investic do strojů a zařízení.

Stavební trh se stejně, jako jakýkoliv jiný trh, neustále vyvíjí. V předešlých letech se mnohé změnilo. V předešlém období bylo trendem velkých firem provádět pouze vysoce ziskové činnosti. Ostatní činnosti, technologii, lidi i vybavení a mechanizace si společnosti outsourcovaly. Tento přístup umožňovala i zadávací řízení veřejných zakázek.

V posledních letech se tento trend začíná měnit. Velké podniky se začínají vybavovat vlastní mechanizací včetně specializovaných strojů... V této situaci vzniká otázka, jaký dopad budou mít tyto změny na společnosti, které dosud nabízely výše zmíněné služby?

Podniky zaměřené na mechanizaci budou nuceny hledat jiný způsob, jak se s touto situací vypořádat. Je pravděpodobné, že pokud budou tuto skutečnost přehlížet, přinese to společnostem nemalé existenční potíže.

Tato práce se zabývá zkoumáním trhu, respektive společností zabývajících se pronájmem stavebních mechanizací.

Nejpodstatnější otázkou, k níž bude směřovat celá tato práce je, jakým způsobem by se měly tři stavební podniky, APB Plzeň, Hanyš a Švestka, ubírat, aby byly schopné vypořádat se, se změnami na českém trhu. Jedná se především o změny spojené se vstupem nadnárodních společností na český trh, kdy tyto společnosti rozšiřují své pole působnosti a zvyšují svoji ziskovost. Tím pádem útočí do částí trhu, kde doposud figurovali menší české společnosti. Jeden z těchto trhů tvoří i trh s těžkou stavební mechanizací. Až na drobné výjimky se větší část těchto společností dovybavuje těžkou mechanizací, tak aby si své nosné zakázky byla schopná realizovat vlastními silami a nebyla závislá na externích dodavatelích.

Tato práce se nebude zabývat pouze možnostmi, jakými se mohou výše zmíněné společnosti připravit na změny. Tato práce se zabývá i dalšími tématy spojenými s touto problematikou.

Část práce je věnována právnímu rámci se zaměřením na stavební podnikání v České republice ve vazbě na vznik větších podnikových uskupení. Jsou zkoumány možnosti jednotlivých typů stavebních a pomocných podniků, které mohou v rámci českého stavebního

trhu úspěšně podnikat. Klady a zápory jednotlivých podnikových forem budou vyhodnoceny z hlediska vhodnosti pro navrhované řešení.

V neposlední řadě se tato práce zabývá jednou z velmi podstatných oblastí, a to je řízení podniků. To se týká zejména oblasti organizačních struktur. Na jejím základě, se mapují vnitropodnikové procesy.

Nemalou část této práce tvoří údaje týkající se zmapování výrobní výkonnosti stavebních podniků. Zpracované údaje se týkají zejména celkové výkonnosti sledovaných podniků a jejich podílu na trhu dopravně-mechanizačních prací.

Ze zkoumaných údajů o výkonnosti jednotlivých podniků se dá usoudit, jaká forma spolupráce sledovaných společností je nejvhodnější. Jedním z řešených problémů, je nalézt nejvýhodnější model společné spolupráce zkoumaných podniků. Případná transformace všech tří zkoumaných společností by mohla zlepšit fungování těchto společností na stavebně-mechanizačním trhu. Pokračování v dosavadním modelu řízení by pravděpodobně mohlo vést k postupnému zániku některých zkoumaných společností.

V závěru této práce bude navržen nejvhodnější způsob transformace jednotlivých společností tak, aby i v nadcházejících letech byly konkurenceschopné.

2. Manažerské shrnutí

Předmětem této práce je návrh na sloučení třech stavebních podniků zabývajících se pronájmem mechanizace. Pro potřeby sloučení těchto tří společností je zapotřebí prozkoumat řadu teoretických i praktických problémů, které přinesou vysokou využitelnost daného řešení.

V rámci této diplomové práce se jedná především o:

1. Současný stav stavební výroby v ČR, v rámci tohoto tématu dojde ke zmapování situace na trhu stavebně mechanizačních strojů
2. Mechanizace ve stavebních společnostech, ukazuje situaci v jednotlivých společnostech a jakým způsobem investují do stavebně-mechanizačního vybavení
3. Právní formy stavebně-mechanizačních firem, pro budoucí sloučení je zapotřebí zmapovat možnosti jakým způsobem je možné
4. Druhy stavebních společností, respektive jejich právní formy, které budou následně aplikovány v navrhovaném řešení tří slučovaných podniků
5. Financování stavebních společností, je řešeno z hlediska financování nákupu jednotlivých strojů, dále pak i z hlediska financování stavebních projektů z hlediska generálního dodavatele
6. Metody řízení stavebních společností, jejich základy budou použity pro hlubší poznání zkoumaných společností a jejich aplikace bude využita pro strukturu sloučených společností
7. Organizační struktury stavebních podniků budou složeny jako podklad pro tvorbu nové společnosti, vzniklé ze sloučení tří společností
8. Ocenění stavebních podniků je provedeno pro potřeby zjištění procentuálního zastoupení jednotlivých podniků a následně i hodnoty samotných podniků
9. Popis zkoumaných stavebních podniků vychází z veřejně dostupných informací o jednotlivých společnostech
10. Organizační struktury zkoumaných stavebních podniků pro lepší popis společností
11. Predikce možného vývoje společností vycházející z dostupných historických dat společností
12. Hodnoty sledovaných společností jsou počítány na základě historických i predikovaných dat
13. Možnosti sloučení podniků jsou provedeny na základě získaných dat o jednotlivých společnostech.

14. Struktura nové společnosti vycházející z provedených výpočtů

15. Závěr

3. Současný stav stavební výroby v ČR

Úvodem této práce je zapotřebí zmapovat současný stav ve stavební výrobě. Významnou otázkou je, zda bude úvaha o tvorbě nového holdingu pro český trh použitelná. Tato teze bude vycházet z aktuální situace stavebnictví v ČR. Z toho důvodu bude dobré zmapovat situaci na českém trhu.

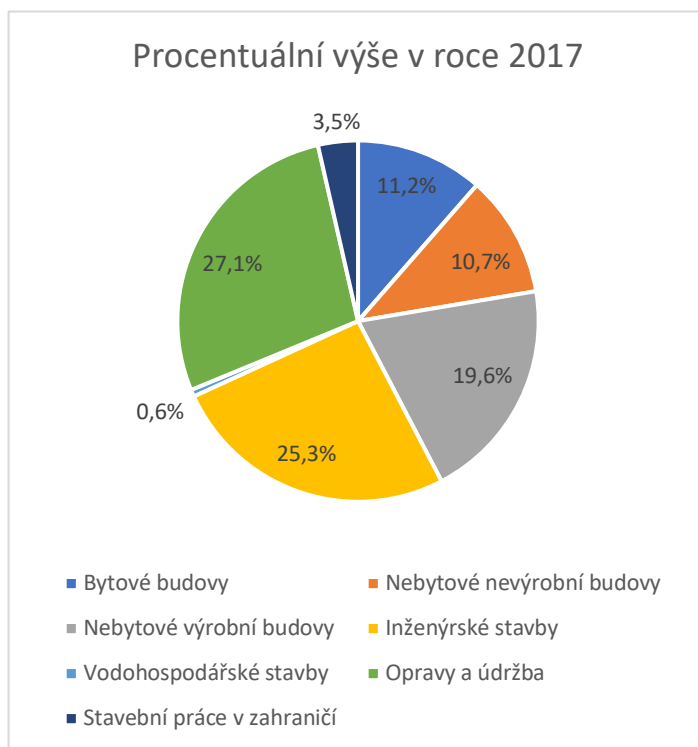
V rámci České republiky, se stavebnictví řadí mezi jedny z nevýznamnějších oborů české ekonomiky. Stavební podniky byly schopny v roce 2018 vygenerovat tržby ve výši 9,9% hrubého národního produktu. V roce 2019 dokázaly stavební podniky vygenerovat tržby o dalších 46 miliard vyšší. Tržby v roce 2018 činily 501,98 miliard korun a v roce 2019 tržby dosáhly již 547,63 miliard korun. V roce 2018 ve stavebnictví pracovalo okolo 369 000 pracovníků, dlouhodobě se však jedná o pokles pracovních sil.

České stavebnictví jako důležité odvětví státního hospodářství se dále dělí na další podskupiny. Tyto podskupiny vycházejí z jednotlivých oborů stavebnictví. Mezi základní obory stavebnictví se řadí: pozemní stavby (ty se mohou dále členit na bytovou výstavbu, nebytovou výstavbu ...), inženýrské stavby a vodohospodářské stavby.

Dlouhodobě můžeme pozorovat značné disproporce z hlediska státního podpory bytové výstavby a občanské výstavby. V tomto ohledu může být spatřována velká příležitost, z hlediska budoucích tržeb a obecně budoucího růstu tohoto segmentu. V porovnání s dopravními stavbami, stavební společnosti v pozemním stavitelství nedisponují dostatečnou mechanizací. Právě tato skupina si pronajímá především stroje pro specializované stavební práce. [1]

Tabulka 1 - Procentuální zastoupení stavebních oborů v roce 2017

Struktura stavebních prací	Procentuální výše
Bytové budovy	11,2%
Nebytové nevýrobní budovy	10,7%
Nebytové výrobní budovy	19,6%
Inženýrské stavby	25,3%
Vodohospodářské stavby	0,6%
Opravy a údržba	27,1%
Stavební práce v zahraničí	3,5%



Graf 1 - procentuální zastoupení stavebních odvětví v roce 2017

Z předešlých dat je vidět procentuální zastoupení jednotlivých oborů stavebnictví na celkovém objemu stavební výroby v roce 2017. Data jsou volena z roku 2017, jelikož získaná data zkoumaných tří společností (APB Plzeň, Hanyš a Pavel Švestka) jsou dostupná nejdále do roku 2018. Největší procentuální zastoupení z tabulky představují náklady na opravu a údržbu. Z výstavbových projektů představuje největší objem výstavba inženýrských staveb, i přes skutečnost, že na českém stavební trhu je jen velmi limitovaný počet stavebních podniků, které jsou schopny realizovat inženýrské stavby.

Výstavba pozemních budov je zastoupena 10 až 20 procenty v závislosti na jejím druhu. Nejmenší podíl prací představují stavby bytové, což je výrazně negativní jev. Je to přímý výsledek nedostatečné vládní podpory a platné legislativy pro bydlení. V rámci bytové výstavby je na českém trhu velké množství nejrůznějších podniků. Tato skutečnost je zapříčiněna především relativní jednoduchostí spojenou se vstupem na tento typ trhu.

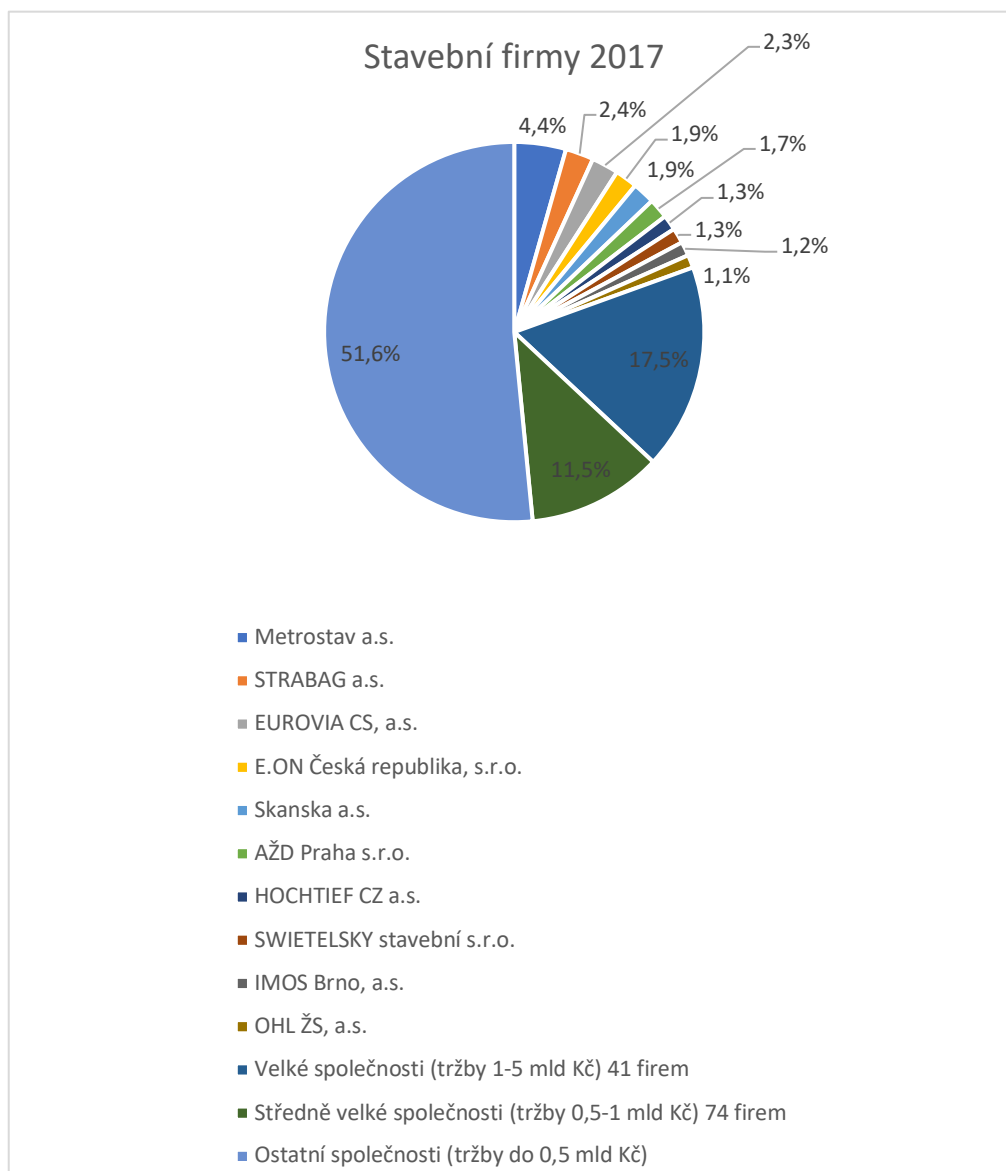
Nejmenší procento staveb představují stavby vodohospodářské. Jedná se o odvětví, které dlouhodobě stagnuje, a to i přes snahy státu budovat nová vodní díla.

V českém stavebnictví investorsky dlouhodobě převládá soukromý sektor. V současnosti se jedná o největšího zadavatele. Dlouhodobě poměr soukromých investorů a veřejných investorů je rozdělen zhruba 6:4.

Na stavebním trhu v České republice v roce 2017 podnikalo zhruba 523 subjektů, do celkového počtu se započítaly podniky o velikosti více než 50 zaměstnanců. Prim na českém trhu hrají zejména zahraniční společnosti. Společnost s největšími tržbami je český Metrostav a.s.

Tabulka 2 - Procentuální zastoupení stavebních podniků na stavebním trhu v roce 2017

Stavební firmy	Procentuální výše
Metrostav a.s.	4,4%
STRABAG a.s.	2,4%
EUROVIA CS, a.s.	2,3%
E.ON Česká republika, s.r.o.	1,9%
Skanska a.s.	1,9%
AŽD Praha s.r.o.	1,7%
HOCHTIEF CZ a.s.	1,3%
SWIETELSKY stavební s.r.o.	1,3%
IMOS Brno, a.s.	1,2%
OHL ŽS, a.s.	1,1%
Velké společnosti (tržby 1-5 mld Kč) 41 firem	17,5%
Středně velké společnosti (tržby 0,5-1 mld Kč) 74 firem	11,5%
Ostatní společnosti (tržby do 0,5 mld Kč)	51,6%



Graf 2 - Procentuální zastoupení stavebních podniků na stavebním trhu v roce 2017

V tomto seznamu nijak nefigurují společnosti zabývající se pronájmem mechanizací a realizací stavebních mechanizačních prací. Všechny společnosti, které se ve zmíněném výčtu vyskytují, mají vlastní mechanizaci. Řada společností vykonává činnosti prováděné specializovanou mechanizační technikou.

V současné době řada malých a středních podniků nedisponuje mechanizací. Nemají ani kapacity ani odborné znalosti, aby dokázaly nákladně pořízené stroje dostatečně vytížit, tak aby se jednalo o výhodnou investici. Z toho důvodu si stavební mechanizace pronajímají. Právě zde je velký potenciál pro společnosti jako je APB Plzeň a ostatní. [1] [2]

4. Mechanizace ve stavebních společnostech


Mechanizace dnes zásadně podmiňuje výkonnost a rentabilitu stavební společnosti. Stavební společnosti trvale trpí nedostatkem kvalifikovaných i nekvalifikovaných pracovních sil. V tom to ohledu není stavební mechanizace jediným řešením, ale může z velké části firmám pomoci.

Trend nahrazování pracovních sil mechanizací, je v současné době dobře patrný na železnici. Společnosti jako Skanska, Strabag, Eurovia nebo Swietelsky investovaly nemalé finanční prostředky do nákupu speciálních vlakových souprav, specializovaných na výměnu a pokládku železničních tratí. Jedná se o velmi specializované stroje jejichž použití maximalizuje rychlost pokládky, při minimálním počtu pracovníků.



Obrázek 1 - Vlaková souprava na pokládku kolejí firmy Swietelsky [14]

Jedná se o efektivní využití mechanizace ve stavebním podniku. Další případy využití extrémní stavební mechanizace můžeme pozorovat u společnosti Metrostav a.s. Společnost Metrostav je, jak již bylo vidět níže, největším lídrem v dodávání stavebních prací na českém trhu.



Obrázek 2 - Razící štít Herrenknecht firmy Metrostav [15]

Společnost Metrostav jako jediná na českém trhu disponuje dvěma naprosto unikátními stroji. Technicky se jedná o dva razící štíty Herrenknecht. Jedná se o jedny z největších dosud vyrobených strojů společnosti Herrenknecht.

Společnost Metrostav tyto stroje využila na výstavbu nejdelšího českého železničního tunelu, který byl vyražen u obce Ejpovice, kousek od Plzně. Posléze byl jeden z těchto strojů předán do správy Národního technického muzea, kde čeká na další zakázky.

Díky vlastnictví těchto dvou strojů je společnost Metrostav jednou z mála společností na českém trhu, která disponuje touto technikou a know how. Právě díky těmto vlastnostem je tato společnost jednou z mála firem, které jsou schopny realizovat projekty, jako je dostavba Pražského metra trasy D.

Výše zmíněný výčet strojů je spíše velmi individuálním řešením pro velké stavební podniky, které mají zájem o významné zakázky v oboru stavebnictví. Nejsou to však jediné stroje a mechanizace, kterými společnosti jako je Metrostav disponují.

Řada společností využívá nejrůznější specializované stroje k provádění staveb. V tomto ohledu využívají různé společnosti různé strategie rozmístění strojů v rámci území ČR. Konkrétně společnost Eurovia CS má rozmístěny stroje v rámci mechanizačních středisek po celé republice. Tento decentralizovaný model mechanizační podpory nabízí dané společnosti převahu vůči konkurenci při získávání zakázek. Společnost si přímo ovlivňuje dostupnost strojů a nemusí čekat, než jí stroj přidělí centrální divize a dodá na stavbu. Jednoznačná nevýhoda je komplikovanější servis a riziko nevytížení drahé techniky.

V porovnání s tím volí společnosti jako Metrostav zcela odlišnou strategii v nakládání s mechanizací. Na rozdíl od společnosti Eurovia CS se snaží společnost Metrostav řídit stroje především v rámci vnitřního přerozdělování společnosti. Tento způsob umožňuje velkou využitelnost strojů a snažší údržbu jednotlivých strojů. Nicméně tato organizační struktura zvyšuje náklady na dodání stroje do místa stavby.

Objektivně se zdá, že nejvhodnější variantou pro podniky je kompromisní řešení. To znamená, že stroje pro každodenní využití jsou přímo v jednotlivých střediscích v blízkosti staveb. Naopak je vhodné extrémní techniku udržovat v centrále, a snažit se o jejich maximální využití.

Právě společnostem jako je Metrostav a jiným, mnohdy vypomáhají společnosti jako APB Plzeň nebo Pavel Švestka. V okamžiku, kdy společnosti Metrostav nestačí vlastní mechanizace, mohou využít právě oněch zmíněných společností.



Obrázek 3 - Mechanizace společnosti APB Plzeň [2]

Za zvláštní kategorii mezi stavebními mechanizacemi patří jeřáby a práce jeřábnické. Tento segment je velmi specifický. Na tomto trhu je řada malých společností a živnostníků, především do hmotnosti okolo 80 tun nosnosti zdvihaného břemene.

Následuje kategorie větších jeřábů, jedná se o stroje zřídka převyšující nosnost břemene 100 tun. Jeřáby z této kategorie se vyskytují u několika větších společností, jedná spíše o výjimečné výskyty.



Obrázek 4 - Jeřába Liebherr LTM 1500 společnosti Hanyš [16]

Poslední kategorie jeřábu jsou ty nejtěžší. Nosnosti těchto strojů přesahují 120 tun a mohou mít i více jak 700 tun. Tyto stroje poskytují jen specializované společnosti. Jako příklad je možné uvést jeřáb Liebherr LTM 1500.

Tento stroj vlastní zhruba 3 s podniky v České republice.

Nejedná se o žádné velké společnosti. I přes velmi vysoké pořizovací a provozní náklady, vlastní tento stroj společnosti jako APB Plzeň, Hanyš a Pavel Švestka. Tyto společnosti tento stroj pronajímají i tak velkým gigantům jako je Metrostav, Eurovia CS anebo Hochtief.

5. Právní formy stavebně-mechanizačních firem

Pro potřeby založení společnosti v České republice je zapotřebí vycházet z právní legislativy, která umožňuje řadu variant, jakým by mohou společnosti vzniknout. Ať už nově vznikající společnosti nebo stávající musí respektovat právní řád na jehož základě si musí každý podnik stanovit formu, jakou bude v ČR podnikat.

Je zapotřebí, aby vznikla nějaká forma obvykle právnické osoby. Fyzickou osobu nebudeme v tomto případě řešit. Je třeba předpokládat, že větší podniky nejsou v současné době řešeny fyzickou formou.

5.1. Právnické osoby

Právnické osoby vznikají za účelem uspokojování zájmu lidí, jednotlivců nebo skupin. Mohou působit ve všech oblastech společenského nebo hospodářského života. Díky právnickým osobám uspokojují jednotlivci nebo skupiny své zájmy a seberealizují se. Mohou uspokojovat své zájmy v podobě podnikatelského záměru nebo seberealizují své cíle v podobě různých kulturních či sportovních spolků.

Zásadní pro každou právnickou osobu je stanovení její činnosti. Velmi záleží, zda se bude zaobírat podnikatelskou činností nebo nějakou z forem veřejně prospěšných činností. V případě, kdy se právnické osoby rozhodnou zaobírat veřejně prospěšnou činností mohou využívat mnoha daňových úlev.

V rámci této práce se veřejně prospěšné organizace proberou pouze na teoretické úrovni. Je předpokládáno, že hlavní činnost zkoumaných společností nebude veřejně prospěšná. Je však dobré znát možnosti veřejně prospěšných organizací, jelikož mohou být zajímavou vedlejší zájmovou oblastí. Především zajímavé mohou být z hlediska daňové optimalizace.

5.2. Zrušení právnické osoby

Právnická osoba může v případě potřeby zrušena. Zrušení může vydat jen příslušný státní orgán. Zrušení jako takové může vzniknout na základě několika požadavků.

U stavebních společností, které zřizují účelově společnosti, pro potřeby větších stavebních zakázek může vzniknout potřeba na zrušení právnické osoby po uplynutí záruční doby na určitý projekt. V tomto případě společnost zaniká po době, na níž byla stanovena.

Dále může být společnost zrušena po uplynutí účelu na něhož byla založena. Tento příklad můžeme hledat v případě převodu společností, ku příkladu můžeme účelově založit společnost pro převod majetku či vlastnických podílů společností na jiný druh společnosti.

V poslední řadě může společnost zaniknout na základě soudního rozhodnutí, nebo rozhodnutí jiného státního orgánu. Typicky můžeme hovořit o případech porušení právního řádu ČR za účelem obohacení či jiného protiprávního jednání.

Jakmile dohází k zrušení právnické osoby, je důležité společnost převést k likvidaci. Tedy v okamžik, v němž je převáděn majetek společnosti, uzavírány pohledávky a ukončována spolupráce se všemi partnery.

Likvidace společnosti obvykle nastává v okamžiku, kdy společnost ukončuje svoji činnost dobrovolně nebo nedobrovolně. V tomto případě vstupuje v činnost likvidátor společnosti, který se snaží v rámci možností urovnat pohledávky a závazky společnosti a zpeněžuje její majetek.

Společnost může svoji činnost ukončit i bez likvidace. V těchto případech obvykle společnost přechází na jinou právní formu nebo pod jinou společnost. Obvykle je možné tuto činnost pozorovat například u převodu společnosti s ručením omezeným na akciovou společnost. Nebo v případě slučování dvou podniků. Toto je možné sledovat v okamžiku restrukturalizace podniku, kdy můžeme dvě samostatné divize sloučit pod jednu.

V rámci stavebních podniků se slučování podniků vyskytuje velmi často. Jakmile má podnik tendence dostat se do veřejných zakázek musí splnit zadávací podmínky. Obvykle se v nich objevuje minimální požadovaná zkušenost na obdobných projektech.

Toto je dobře patrné například v oboru stavby dálnic. Na českém trhu v současnosti působí jen několik společností, které splňují podmínky, které vyžaduje ŘSD. V těchto podmínkách je často požadavek na potřebnou praxi s obdobnými projekty dálnic nebo minimálním finančním objemem realizovaných dálnic.

Problematiku praxe přímo řešila společnost Metrostav a.s. Při jejich vstupu na trh výstavby dálnic neměla potřebnou praxi, proto se jí přímo nabízely pouze dvě možnosti. První možnost byla nákup jiné společnosti, která se na stavbě dálnic podílela. Toho času již byla většina společností odkoupena zahraničními podniky, které již fungující české podniky odkoupily do svého holdingu a postupně restrukturalizovaly k obrazu svému.

Vzhledem ke zmíněným skutečnostem se společnost Metrostav rozhodla pro zdlouhavější variantu, a tou bylo získání potřebných kvalifikovaných pracovníků, pro následné potvrzení kvalifikace před orgány ŘSD. Tím pádem společnost od své konkurence přetahovala

jejich kvalifikované zaměstnance, aby si vytvořila potřebnou kvalifikaci pro získávání zakázek na výstavbu dálnic.

6. Druhy stavebních společností

6.1. Obchodní korporace

Jedná se o společnosti primárně vytvořené za účelem generace zisku a uspokojování osobních cílů jejich zakladatelů a vlastníků. Rozlišují se na společnosti osobní a kapitálové. Společníci osobních společností jsou obvykle fyzické osoby, které přímo ručí za závazky společnosti, sami společníci mohou a nemusí ve společnostech sami pracovat. Naopak v kapitálových společnostech mají jednotliví společníci majetkové vklady, osobně ve společnostech nevystupují.

Typy obchodních korporací:

1. Veřejná obchodní společnost
2. Komanditní společnost
3. Společnost s ručením omezeným
4. Akciová společnost
5. Evropská společnost
6. Evropské hospodářské zájmové sdružení
7. Družstvo
8. Evropská družstevní společnost
9. Státní podnik
10. Tiché společenství
11. Holdingová společnost
12. Joint Venture

Obchodní společnost se obvykle zakládá společenskou smlouvou nebo zakladatelskou listinou. Samotná společnost vzniká v okamžiku zápisu do obchodního rejstříku. Při zápisu do obchodního rejstříku je zapotřebí mít přesně stanovené tyto základní parametry:

1. Obchodní název
2. Typ společnosti
3. Sídlo společnosti
4. Předmět podnikání
5. Statutár
6. Identifikační údaje zakladatelů
7. Výše základního kapitálu

Do společnosti se vkládá základní kapitál vyjádřený ve finanční hodnotě. Samotný vklad může být vložen jako finanční částka nebo jako hmotný či nehmotný majetek. Za hmotným majetkem můžeme hledat nástroje, stroje a další vybavení. Za nehmotným majetkem můžeme hledat know-how. U know-how je složité jeho ohodnocování. V případě českých podmínek je zde i velké riziko jeho zcizení.

Výše základního kapitálu se počítá vždy jako součet všech jednotlivých vkladů. A to jak vkladů finančních, tak i nefinančních.

Samotné vklady jsou velmi důležité, jejichž pomocí se stanovují podíly jednotlivých společníků na společnosti. Dále se stanovuje, zda se společníci svými podíly spolupodílí na řízení společnosti nebo jen na zisku společnosti.

V průběhu podnikání se mohou vlastnické podíly společníků měnit. Toto je možné sledovat při emisi akcií u akciových společnostech.

Pro potřeby této práce, se jeví jako výhodné využití jedné z forem obchodních korporací. Máme zde tři společnosti, přičemž každá generuje zisk. V rámci této práce je možné zvažovat možnosti, jakým způsobem by měli ony zmíněné společnosti spolupracovat, tak aby byli schopní obstát na tvrdém konkurenčním trhu v ČR.

Jednou z variant, která se předběžně jeví jako přínosná, je vytvoření blíže nespecifikovaného typu obchodní korporace, která by pomohla zmíněným společnostem, být dostatečně silné na nadcházející boj s nadnárodní konkurencí. [3]

6.2. Orgány obchodní korporace

Nejvyšším orgánem obchodní společnosti jsou její společníci, jejichž podíly jsou jasně stanoveny v obchodním rejstříku, obvykle na základě jejich vkladů.

V kapitálových společnostech bývá nejvyšším orgánem valná hromada, a její členové, kteří obvykle ručí za veškeré závazky a jednání společnosti.

V družstvech je pro změnu nejvyšším orgánem členská schůze. Stejně jako u kapitálových společností družstvo zodpovídá za závazky společnosti.

6.3. Zánik podniku

Zrušení obchodních korporací může docházet z několika různých důvodů. Společnost může být zrušena z iniciativy společnosti nebo z jiných důvodů obvykle u soudu.

Společnost bývá zrušena na základě podání žádosti k danému soudu. Žádost se podává obvykle na základě žádosti státního orgánu nebo osoby která má na zrušení zájem.

Zrušení společnosti:

1. Neúspěšné hospodaření společnosti nebo korporace zamítají se v konkurzním řízení
2. Zrušení bez likvidace – v případě kdy společnost přechází na jinou společnost
3. Zrušení s likvidací – úplný zánik, vyrovnání závazků a vymazání z obchodního rejstříku

7. Financování stavebních společností

Zásadním existenčním problémem je financování stavebních společností. Každá nová zakázka přináší potřebu ji financovat to znamená především zajistit pracovní kapitál pro realizování staveb. Je známo, že stavební společnosti nekončí z důvodu ztráty, ale z důvodu negativního cash flow. Cash flow je úzce spjatý realizovanými projekty a financováním jednotlivých projektů ze strany investora.

Základním problémem každé společnosti je oblast řízení cash flow a financování činnosti podniku. Tato problematika je velmi úzce spjatá i s vybavením společnosti investičním majetkem. Jakákoliv přebytná aktiva vážou kapitál společnosti a tím pádem zhoršují její možnosti na trhu stavebních prací z hlediska financování prováděných zakázek.

Velkou konkurenční výhodou v tomto ohledu získávají zmíněné nadnárodní společnosti. Společnosti jako Skanska, Strabag Eurovia apod. využívají kapitálu mateřských společností. I vzhledem ke své vybavenosti kapitálem nemusejí v porovnání s českými společnostmi menší velikosti, řešit financování pomocí úvěru.

Možnost využít výhod, které poskytuje zázemí velké společnosti, pomáhá i v nákupu samotné mechanizace a vybavení. Pokud zahrneme úvahu, že společnosti jako APB Plzeň nakupují ročně řádově 20 strojů pro český trh, můžeme předpokládat, že nadnárodní společnosti jako například Hochtief, nakupují v řádově větším objemu. Rozdíl je, že tyto společnosti mohou nakupovat tímto způsobem i ve více zemích. Tato skutečnost znamená, že i množstevní slevy na nákup mechanizace, pro společnosti, budou ve zcela jiné výši.

I přes možnosti výhodného financování a pořizovacích cen mechanizace má samotné pořízení strojového vybavení zásadní nevýhodu. Především váže kapitál, což se negativně projevuje v cash flow společnosti. Následkem toho se peněžní prostředky společnosti umrtví v mechanizaci nebo strojním zařízení, které jsou velmi málo likvidní. Společnosti následně chybí dostatek pracovního kapitálu pro financování projektů.

Oblast financování doposud řešily právě společnosti jako APB Plzeň, které poskytovaly služby v oblasti pronájmu stavební mechanizace. V současné době je na veřejných zakázkách vyžadováno omezené procento subdodávek... Proto nejzásadnější změnou v posledních letech, která se projevuje u velkých stavebních společností je investice do vlastního vybavení.

Velké stavební společnosti v posledních letech investují do vybavení vlastní mechanizací. Tyto investice jsou především do personálu. Samotnou mechanizaci si podniky pouze „propůjčují“. Pro toto financování volí společnosti různé varianty operativních leasingů,

tak, aby nemusely samostatné stroje vlastnit, a i přes to stále disponovaly moderním vybavením. [4] [5]

8. Metody řízení stavebních společností

System řízení je aktuálním tématem pro potřeby této práce. Metody řízení se mohou lišit podnik od podniku. Podstatné pro ně je, aby byly nastavené tak, aby vedly podnik k stabilitě a trvalému růstu. I přes různost podniků a mnohé odlišnosti v jejich vedení, je možné v řízení společností hledat společné znaky, které odkazují na některé metody řízení.

Pro metody řízení jsou typické mnohé společné ukazatele. Jedná se o způsob, jakým řídit organizaci nebo podnik. Ve výběru daných metod velmi záleží na jejich využití v rámci podniku. Jednotlivé metody mohou být rozlišeny dle jednotlivých oblastí ve kterých je aplikujeme:

1. Oblast ekonomiky a podnikových financí
2. Oblast řízení informatiky
3. Oblast řízení lidských zdrojů
4. Oblast řízení logistiky a dopravy
5. Oblast řízení organizace
6. Oblast řízení marketingu a prodeje
7. Oblast řízení a správy majetku
8. Oblast řízení služeb
9. Oblast řízení výroby a produkčního procesu
10. Oblast vedení a komunikace

V předešlém výčtu oblastí řízení je spatřována řada obecných oblastí, které vychází z teorie řízení společností. Na jejich základě může být nasnadě myšlenka, že pro stavební podnik, respektive podnik zabývající pronájmem stavební mechanizace nemusí být řada těchto metod aplikovatelná. Opak je však pravdou.

Jednotlivé subsystémy řízení společnosti jsou využity a transformovány, pro potřeby daného stavebního podniku. Nelze jednotlivé oblasti opomenout. Je pouze zapotřebí jednotlivé oblasti upravit na míru potřeb stavebních podniků, které mohou být v mnoha aspektech velmi odlišné než například potřeby výrobních či obchodních podniků. [5]

8.1. Finanční řízení a ekonomika firmy

V rámci této oblasti je řešeno kompletní řízení společnosti z hlediska jejich financí. Základními ukazateli, které jsou v této oblasti řešeny jsou ukazatele vlastního kapitálu, zadluženosti společnosti, hospodaření společnosti a nakládání s volným kapitálem.

De facto hlavní cíl ve finančním řízení podniku je zvyšování tržní hodnoty podniku. Hlavní odpovědnost za maximalizaci tržní hodnoty podniku leží na bedrech manažerů společnosti. Ti jsou za své jednání odpovědní vlastníků společnosti či jiným zájmovým skupinám.

Manažerem odpovědným za oblast řízení financí v celém podniku bývá tzv. CFO (chief financial officer), neboli finanční ředitel. Jeho náplní je sledovat a zajistit likviditu aktiv a rentabilitu podniku.

Mezi základní sledované procesy v rámci finančního plánování můžeme zařadit tyto procesy:

1. Finanční plánování
2. Financování
3. Rozpočtování
4. Finanční analýzy
5. Účetnictví

Pro vyvozování závěru o společnosti a získávání údajů o jejím finančním stavu je nutné provádět finanční analýzy z nichž budou získávány nejrůznější finanční ukazatele.

Jedna ze zásadních činností, s kterou budou české společnosti velmi zápolit v porovnání s nadnárodními giganty je získávání finančních zdrojů. Je velmi těžké soupeřit s konkurencí jako je například společnost SKANSKA, která má velmi dobrý přístup k dlouhodobému i krátkodobému kapitálu.

V porovnání s menšími českými společnostmi disponuje například společnost SKANSKA vlastní vnitropodnikovou bankou. Tato skutečnost je výraznou konkurenční výhodou. V rámci této práce zkoumáme společnosti APB Plzeň, Hanyš a Švestka. Hlavními činnostmi těchto společností je pronájem mechanizace, těžkých stavebních strojů a specializované práce s touto mechanizací.

V čem je tedy tak zásadní rozdíl? Rozdíl je ve financování při nákupu těchto strojů. V případě sledovaných menších společností, je uvažováno nákupu desítek strojů ročně. Každý z těchto strojů se nakupuje na leasing nebo na operativní leasing. Přičemž leasing se obvykle

získává od bank nebo leasingových společností a stroje od místních zastoupení jednotlivých výrobců.

V tomto ohledu má dceřina společnost Skanska ČR značnou výhodu. Podobně jako společnost Hochtief, Eurovia, Swietelsky a další se jedná o nadnárodní společnost. České společnosti jsou schopny nakupovat desítky strojů ročně, můžeme předpokládat, že obdobných nákupů dosahují i zmínění nadnárodní giganti, avšak tyto společnosti budou nakupovat desítky strojů ročně, ale pro každou ze zemí v níž podnikají.

Po započtení všech úvah docházíme k závěru, že společnosti jako Skanska mohou nakupovat i více jak stovky strojů ročně.

Pokud nadnárodní společnosti nakupují enormní množství stavebních strojů, je více než pravděpodobné, že jejich cena za jeden stroj bude výrazně nižší než cena, za kterou budou nakupovat české společnosti.

Dále pokud je známo, že společnost Skanska má dostatek vlastního kapitálu, který může využívat. Její náklady na finanční služby budou mnohem menší než u českých společností. Tato cena bude nižší i v případě, kdyby společnost Skanska, tuto možnost neměla a musela žádat o bankovní úvěry. Její velikost a stabilita na stavebním trhu zaručuje bankám menší riziko ztráty investice a tím pádem jsou i bankami nabízené služby levnější pro společnost Skanska než pro její české konkurenty.

Velmi důležité pro každou společnost je financování nedokončené výroby. Nedokončená výroba se obvykle musí financovat z firemních zdrojů, tj. z pracovního kapitálu společnosti. Banky obvykle nerady financují nedokončenou výrobu, protože je velmi komplikované tuto nedokončenou výrobu sledovat a vykazovat v účetnictví. Z toho důvodu je důležité pro stavební podniky financovat nedokončenou výrobu z pracovního kapitálu a nevyužívat podnikové prostředky na kapitálové investice do strojů a zařízení.

Náklady na nedokončenou výrobu je dobré sledovat v týdenních cyklech. V rámci týdenních kontrol je možné dobře zjišťovat náklady a výnosy projektu.

V českém prostředí je zpravidla zvykem provádět fakturace stavebních prací v měsíčních cyklech se splatností 30 až 60 dní. To znamená, že podniky musí v rámci cash flow překlenout období mezi provedením práce a splatností faktury z vlastního pracovního kapitálu. Podniky tuto problematiku řeší mnohdy podobnou dobou splatnosti pro své dodavatele. Fakticky pak financování nedokončené výroby přesouvají na poddodavatele.

Tento přesun doby splatnosti i na subdodavatele, má mnohdy negativní vliv na cenu prací dodávaných od subdodavatelů. Nejmenší a často i nejlevnější subdodavatelé nedisponují dostatečným kapitálem, aby byli schopni překlenout delší dobu splatnosti faktur bez dalších

finančních prostředků. Z toho důvodu dodávají velkým podnikům obvykle větší subdodavatelé, ti ovšem mívají i vyšší cenu.

Tato skutečnost je dobře patrná u trhu s mechanizačními pracemi. Ve většině případů nedodávají velkým podnikům své služby malí živnostníci. Ti obvykle nejsou schopni překlenout splatnost 30 a více dnů. Z toho důvodu jsou nuceny větší stavební podniky poptávat větší společnosti, které disponují dostatečným kapitálem na překlenutí delší doby splatnosti.

[5]

8.2. Řízení podnikových informačních systémů

V dnešní době je informatika zásadním problémem pro vedení a řízení podniku, potažmo stavebního podniku. V dnešní době je již informatika velmi širokým oborem, který je třeba i při stanovování řídicích modelů řešit.

Mnohdy je možné sledovat problémy v delegování pravomocí v případech větších serverů uvnitř firem. Často jsou zřejmé problémy s přístupy do jednotlivých složek daných projektů, či know how firmy nebo naopak přílišná otevřenost a velká přístupnost ke všem interním dokumentům.

Společnosti tyto palčivé problémy řeší obvykle vytvořením IT oddělení nebo subdodavatelským systémem. Pro dobré nastavení IT systému v podniku je zapotřebí se zabývat základními činnostmi:

- Řízení obsahu
- Řízení vývoje softwaru
- Řízení architektury informačního systému
- Řízení procesů provozu a rozvoje informačního systému

Řešení informačních toků je pro mnoho společností, obzvláště v dnešní době velmi palčivý nikdy nekončící problém. Problém je to jak tak pro stavební podniky, tak i pro ostatní podniky. U stavebních společností je tento problém podmíněn i nástupem moderních 3D technologií nebo nových metodik jako je BIM.

Stavebnictví charakteristické svými přesuny do místa stavby a informatika velmi napomáhá rychlé komunikaci. Pro stavebnictví je typické, že jednotlivé stavby se neustále přesouvají, především pak dopravní a inženýrské stavby.

Právě proto je zapotřebí mít dobře nastavené a řízené vnitropodnikové řízení informační infrastruktury. Jen poruch IT systému je v případě stavební zakázky na druhém konci republiky nebo v zahraničí palčivý problém. Dojezd techniků je zdlouhavý a v případě poruchy hlavního systému může dojít i k zastavení stavební výroby, což vede k nemalým ztrátám.

Vzhledem k tomu, že se tato práce zabývá stavebními společnostmi, specializující se na pronájem mechanizace, po většinou právě na dopravní stavby, je důležité tuto problematiku, alespoň zkráceně zmínit.

V nadcházejících několika letech bude tyto společnosti čekat přechod na nové technologie, především pak BIM. Z prezentací větších společností, například společnost

STRABAG, je známo, že zavedení takto komplexní technologie jako je BIM není do velkého podniku snadné a ani levné.

Jelikož je předpokládáno, že v nadcházejících letech se začnou objevovat požadavky na BIM i u veřejných zakázek, bude třeba aby na to byli i sledované společnosti připravené. Pokud tak neučiní, může to společnostem zlomit i vaz nebo rapidně snížit jejich uplatnitelnost na trhu. [5]

8.3. Řízení lidských zdrojů

Při procesu vytváření nového podniku je zásadní potřebou získat kvalitní personál. Je možné hovořit o personalistice nebo human resource managementu. Jedná se o komplexní a důležitou činnost každého podniku. Kvalitu podniku nedělá pouze reklama a kvalitní vybavení, kvalitu podniku dělá především kvalitní lidské vybavení.

Je pro každý podnik, ať už se jedná o malého živnostníka nebo o firmu velikosti Skansky, je důležité dbát o kvalitní zázemí lidských zdrojů. Právě o tuto problematiku se starají obvykle personální oddělení. Jakým způsobem dosáhnout kvalitních lidských zdrojů?

Personální oddělení a personální ředitel pod sebou obvykle slučuje více oddělení najednou. Můžeme mluvit o odděleních:

- mzdových,
- náborových,
- školicích.

V případě těchto oddělení je zapotřebí využít jejich potenciálu a dosáhnout co největšího přínosu pro podnik samotný.

Prvním krokem je ve mzdovém oddělení nastavit podmínky takové, aby byl podnik konkurence schopný (z pohledu nových a stávajících zaměstnanců). Mzdové oddělení by mělo nastavit platební podmínky, tak aby mohl podnik obstát na trhu práce a došlo k náboru kvalitních pracovníků. Pokud budou pracovníci přijati, mělo by být cílem mzdového oddělení nastavit plat, a hlavně prémie pracovníků tak, aby byli jednotliví zaměstnanci motivováni k vyšším výkonům.

V případě výkonových příplatků pro zaměstnance, může být rizikem neustálé zvyšování hranice od kdy zaměstnanec příplatek dostane. Jedná se o typický nešvar firem, kdy mnohdy u obchodních zástupců společností dochází k neustálému zvyšování minimálního zobchodovaného objemu zakázek. Tento efekt velmi často vede k nespokojenosti zaměstnanců, a ti místo zvyšování své výkonnosti raději stagnují, aby nedocházelo k zvyšování pomyslné laťky.

Dalším významným krokem mzdového oddělení by měla být snaha ocenit, spolehlivost bezúhonnost a věrnost svých zaměstnanců, tak aby nedocházelo k tomu, že zkušení pracovníci odchází ke konkurenci.

Typickým příkladem může být společnost Metrostav. U Metrostavu je obecně známým faktem, že mnoho středisek i divizí, nedostatečně projevuje zájem o své stávající zaměstnance

a ti za lepšími výdělků nebo vyšším karierním postem, odchází jinam. Díky tomu společnost přichází o kvalitní již zapracované pracovníky.

Pokud společnost v čele s mzdovým oddělením nastaví dobře podmínky pro nové pracovníky, připraví tím výhodnou pozici pro náborové oddělení. Pokud se společnost jeví pro zaměstnance jako lukrativní partner, má větší pravděpodobnost, že na trhu práce najde kvalitní pracovní sílu nebo ji naopak přebereme od jiných společností.

Posledním prvkem personálních ředitelů, kterým mohou proaktivně působit ve společnosti jsou školicí centra. V tomto případě se jedná o velmi širokou škálu možností, jakými může společnost pozitivně působit na nové nebo stávající zaměstnance.

Základními možnostmi je rozšiřování znalostí řadových pracovníků. Zde může společnost pracovníkům nabízet nejrůznější školení, jak v oblasti jazyků nebo například IT či jiných znalostí.

Další možností může být zájem společnosti u vybraných, kvalitních pracovníků zvyšovat jejich kvalifikaci. Tímto způsobem si může společnost rozšiřovat své know-how a souběžně i motivovat ostatní pracovníky. Ostatní zaměstnanci získají pocit, že kvalitně odvedená práce má svůj smysl.

Důležitým odvětvím, které je zapotřebí školit jsou vedoucí pracovníci. Zde je třeba vyučovat vedoucí pracovníky, jakým způsobem se chovat ke svým podřízeným. Nepodceňovat důraz na pochvalu podřízených. Ne vše se dá koupit. Dbát na kvalitní manažery, kteří budou schopni svou práci zvládat i pod tlakem.

V poslední řadě se jeví jako výhodné pro společnost teambuildingové aktivity, nebo výjezdní zasedání. Jedná se o náklad společnosti, který má pozitivní vliv na pracovní kolektivy. Zaměstnanci se navzájem poznají, nejen v rámci týmů, ale i v rámci divizí. Díky tomu, je možné dosáhnout lepšího fungování celé společnosti. [5]

8.4. Logistika a doprava

Logistika a doprava je v případě podniku podnikajících ve stavebnictví a konkrétně v pronájmu mechanizace, velice podstatná. Na přepravu větších strojů je zapotřebí těžkých nákladních vozidel.

Mnohdy je možné v praxi sledovat, že přeprava těžkých strojů bývá dražší než samostatný pronájem stroje. Proto je pro společnosti v tomto odvětví velmi podstatné řešení dopravy. Je dobré konstatovat, že nejde jen o přepravu strojů. Konvoje je třeba doprovázet doprovodnými vozidly. Je třeba stroje udržovat a servisovat, doplňovat provozní kapaliny a v neposlední řadě, dovážet strojníky k jejich strojům.

Tyto všechny faktory firmě prodražují její produkci, vedou ke zvýšení nákladů, zvýšení jednotkových cen a tím pádem i k zhoršení konkurenceschopnosti. Z historie jsou známy i případy kdy samotná doprovodná vozidla spedičních společností byla schopná najet enormní nájezdy. Na webu auto.cz (<https://www.auto.cz/skoda-fabia-s-najetymi-1-265-581-km-velke-finale-proc-je-v-tak-dobrem-stavu-107718>) může být nalezeno vozidlo s nájezdem více jak 1,25 milionu kilometrů za pouhých 9 let. Při úvaze, že 1 km osobního vozidla vychází zhruba na 8 Kč v nákladech, můžeme snadno spočítat, že jen tyto cesty vyšly společnost na zhruba 10 124 648 Kč.

Z výše popsaných důvodů, je zřejmé, že v rámci řízení logistiky a dopravy ve stavebním podniku je zapotřebí dbát na maximální vytiženost vozového parku a strojů. Především v případě expandování na nové trhy jako je jiná část republiky nebo sousední země je potřeba přemýšlet jakým způsobem řešit dopravu strojů, materiálu a lidí na stavby.

Když budou zkoumání největší hráči na českém trhu, může být patrný různý přístup v zacházení se strojním vybavením. Pro příklad by mohla být zmíněna firma Eurovia CS ze skupiny stavebních firem Vinci a pak česká stálice Metrostav ze skupiny Metrostav. Každá z těchto společností volí jinou taktiku, co se týče hospodaření s mechanizací.

V případě Eurovie je její politika zřejmá. Eurovia CS je v rámci České republiky rozdělena na jednotlivá střediska v rámci regionalizace. Tato jednotlivá střediska disponují vlastním strojním vybavením. Díky tomu jsou jednotlivá střediska soběstačná a sama si dodávají management, stroje i lidi.

Nespornou výhodou je dosažitelnost jednotlivých strojů. Díky tomu minimalizace nákladů na jejich přepravu v rámci dané oblasti. Oproti tomu je zde riziko nevyužití strojů na 100 %. Čímž není jejich vlastnictví maximálně efektivní a společnost díky tomu může působit neefektivně.

V porovnání s firmou Eurovia CS volí společnost Metrostav jiný přístup. V případě Metrostavu jsou strategicky rozmístěna centra, kde má společnost uskladněné své stroje. V případě České republiky se jedná o zhruba 3 střediska v největších městech. Z těchto středisek vysílá společnost stroje na jednotlivé stavby.

Obrovská výhoda tohoto řešení je v plném využití jednotlivých strojů. Není výjimkou, že některé stavby na stroje musí čekat. To také často vede ke snaze vedoucích projektů mateřskou společnost obcházet, což může vést ke ztrátám. Podobně jako přesuny strojů napříč republikou. V případě menších zakázek, kdy stroje pracují jeden den, není výjimkou, že stroj stráví více času na cestě než samotnou práci.

Pro společnost je důležité, aby si pevně stanovila svůj způsob podnikání, stejně jako způsob přepravy, tak aby nedocházelo k nevytížení strojů. Za tímto účelem musí spolupracovat oddělení dopravy s výrobou a vedením společnosti, tak aby došlo k nalezení optimální cesty pro danou společnost. [5]

8.5. Vrcholové řízení podniku

Řízení podniku je jedna z nejdůležitějších činností. Zajistit fungování podniku musí každý podnikatel, každá společnost. Společnost jako celek musí fungovat, vedení podniku musí vědět co se ve firmě děje. Je důležité, aby podnik dobře pracoval jinak se může dostat do velkých potíží.

Historicky se může být pozorována řada podniků, které skončily jen díky nedostatečně kvalitnímu řízení. S tímto problémem se setkala i společnost Nokia, svého času číslo jedna ve výrobě mobilních telefonů. Po několika neúspěšných investicích a volbě špatného směru vývoje došlo ke ztrátě vedení na trhu elektroniky. Místo Nokie zaujala společnost Apple a jejich iPhone, následovaná společností Google a jejich operačním systémem pro chytré telefony Android.

U americké společnosti General Electric Company, ve zkratce GE. Společnosti, která byla mimo jiné založena již v roce 1892 Thomasem Edisonem. V dnešní době se jedná o jednu z velmi úspěšných společností podnikajících na poli dopravy, finančnictví, energetiky, médií a dalších neméně významných odvětví. Nicméně i u GE, u společnosti s více než 100letou tradicí, se v poslední době objevují problémy spojené s nevhodnými financemi, které v konečném důsledku mohou ohrozit i existenci společnosti GE jako takové.

Z výše popsaného je patrné, že řídicí funkce nemůže vykonávat každý. Ředitelé společností, ředitelé jednotlivých úseků, nebo i lokální manažeři musí plně využívat své znalosti, zkušenosti a cit pro nalezení způsobů a motivaci svých podřízených k co nevyšším výkonům, a zajištění dobrého jména společnosti. Pro ředitele společností je další významnou činností vedení a určování směru společnosti. Dobrý ředitel ví, co jeho zákazníci chtějí, to jim za přiměřenou cenu prodává a soustavně se snaží svou činnost rozvíjet i na nové trhy.

S řízením společnosti můžeme přímo spojit tyto oblasti řízení:

- Strategické řízení
- Řízení změn
- Řízení rizik
- Řízení procesů
- Řízení projektů
- Řízení inovací
- Řízení kvality
- Krizové řízení
- Rozhodování [5]

8.6. Vedení a komunikace

Jak bylo napsáno již v dřívějších kapitolách, základem každého úspěšného podniku jsou lidé. Od majitelů podniku přes její ředitele a manažery, až po posledního pracovníka. Proto základem dobře fungující organizace je spolupracující tým zaměstnanců, kteří táhnou za jeden provaz. Základními činiteli jsou:

- Styl vedení
- Firemní kultura
- Charisma a osobní profil vedoucích pracovníků

[5]

9. Organizační struktury stavebního podniku

Firemní struktury jinak také organizační struktury jsou v praxi zcela běžně používané. Pro někoho mohou představovat pouhé malůvky na papíře nebo na monitoru počítače, opak je pravdou. Jedná se o velmi komplexní pojetí firmy. Především na českém trhu mnoho menších firem tyto údaje tají. Samy o sobě mohou být o firmě velmi vypovídající, ba co více mohou naznačovat jakým způsobem je organizace řízena.

Organizační struktura ukazuje společnost a její fungování. Obvykle je ukazována hierarchie společnosti. Ve své podstatě, kdo a jak funguje či pracuje. Dále je ukazováno uspořádání jednotlivých pracovníků v rámci společnosti.

Neméně důležitou informací vyplývající z organizačních struktur mohou být pravomoce. Klasické členění v organizačních strukturách bývá shora dolů. Přičemž nahoře bývá vlastník společnosti, její vedení nebo manažeři. Čím níže se organizační strukturou dostává tím nižší pozice se ukazují, přičemž nejnižší funkce jsou hlavně výkonné.

Jednou z věcí, které mapují organizační struktury mohou být i procesy společnosti. I z toho důvodu mohou u menších společností vzniknout obavy o zveřejňování jejich organizačních struktur.

Jakým způsobem se tedy aplikují organizační struktury v praxi? S organizační strukturou společnosti jsou obvykle obeznámeni všichni pracovníci podniku. Často se to řeší během školení nových pracovníků a posléze se opakují během každého dalšího školení.

Na základě získaných informací o struktuře společnosti by měl každý jednotlivý pracovník společnosti mít lepší představu o tom, jak společnost funguje.

Hlavní výhodou proškolení ve firemní struktuře společnosti a s tím i související vnitropodnikové politice, je získání povědomí o vnitropodnikových procesech a odpovědnostech jednotlivých pracovníků potažmo vedoucích pracovníků. Právě ona firemní struktura ukazuje, kdo je komu zodpovědný, respektive kdo je komu podřízený.

Mezi základní organizační firemní struktury obvykle patří:

- Hierarchická struktura
- Funkcionální struktura
- Linear Organizational Structure – Liniově organizační struktura
- Matrix Organizational Structure – Maticová struktura
- Staff & Line Organizational Structure – Štábní & liniová struktura
- Další struktury – podnikatelská a další kombinace zmíněných

Důležitým pojmem ve fungování společností, potažmo ve struktuře společností mohou být takzvané Strategic Business Units, neboli strategické obchodní jednotky. Nicméně tato forma organizace bývá pozorována obvykle u větších společností.

SBU (strategic business units) se vytváří v úrovni divizí, to znamená, že ukazují, jak se daří jednotlivým divizím. SBU bývají používány pro označení organizačního celku, může to být divize nebo dceřiná společnost.

V rámci těchto celků zkoumáme a vyhodnocujeme jejich profit a hospodaření za dané účetní období. SBU mají v porovnání s podřízeným celkem v rámci struktur mnohem větší svobodu. Mají svobodu jak v rozhodování, tak do jisté míry i v plánování. Zjednodušeně může být řečeno, že se jedná o „firmu ve firmě“.

Vzhledem k velké svobodě, kterou mají jednotlivé SBU, není příliš vhodné je zakládat u menších společností. V případě menších stavebních společností si můžeme SBU představit v rámci větších projektů. Zde je to výhodné pro sledování cash flow na daném projektu.

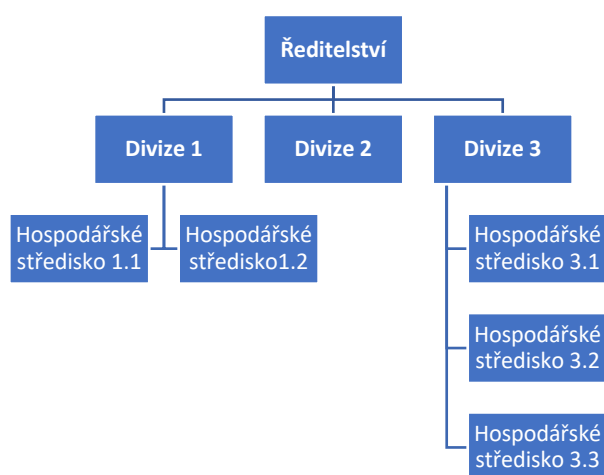
Na českém trhu je však situace zcela odlišná. Proto je spíše lepší na českém trhu organizaci důkladně kontrolovat. Pokud společnost dá příliš mnoho volnosti jejím zaměstnancům, může dojít k jejich odštěpení ze společnosti a založení přímého konkurenta, který může přebrat i řadu klientů. [6]

9.1. Hierarchická struktura

Hierarchická struktura použitelná pro návrh organizace podniku. Hierarchická organizační struktura by mohla být popisována jako varianta liniové organizační struktury. Jedná se o velmi tradiční představu o řízení společnosti. Může být, že většina menších společností, o velikosti mezi padesáti a dvěma sty zaměstnanci, je nebo může být řízena tímto způsobem.

Podstatou tohoto systému řízení je leader. V České republice obvykle vlastníkem společnosti. Tento člověk je mnohdy i původním zakladatelem společnosti. Tento člověk si po letech podnikání zřídí síť svých zaměstnanců.

Většinou má jednatel společnosti své přímé podřízené, kteří dále řídí své podřízené, až po výkonné zaměstnance, kteří zajišťují výrobu a generují zisk. [6]



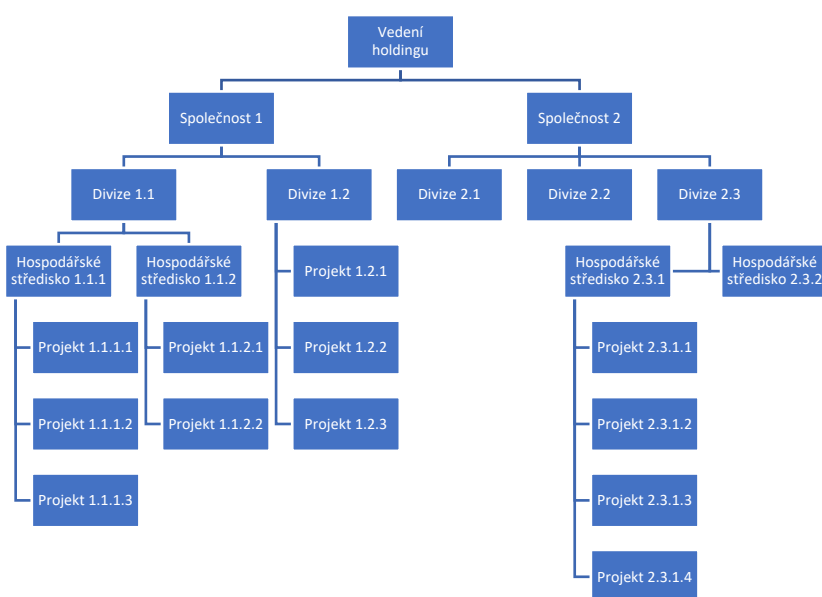
Obrázek 5 - Hierarchická organizační struktura

9.2. Liniově-organizační struktura

Lze říct, že se jedná o jednu z nejpřirozenějších struktur, spolu s hierarchickou strukturou. V liniově-organizační struktuře může být pozorováno mnoho společných rysů s hierarchickou strukturou. Dokonce lze říct, že liniově-organizační struktura je jakou si komplexnější odnoží hierarchické struktury.

Spolu s hierarchickou strukturou je spatřována jako základní výhoda kontrolovatelnost procesů a kontrola jednotlivých pracovníků. Každý pracovník má jasně stanoveného nadřízeného. Stejně tak jako má každý pracovník jasně stanovené své podřízené.

Tato struktura může být poměrně zdlouhavá při řešení problému, ale zajišťuje dobrou kontrolovatelnost. Pro zaměstnance je toto řešení poměrně komfortní, protože mají jasně stanovené své nadřízené a přesně podle toho mohou jednat. [6]



Obrázek 6 - Liniově-organizační struktura

9.3. Liniově-štábní struktura

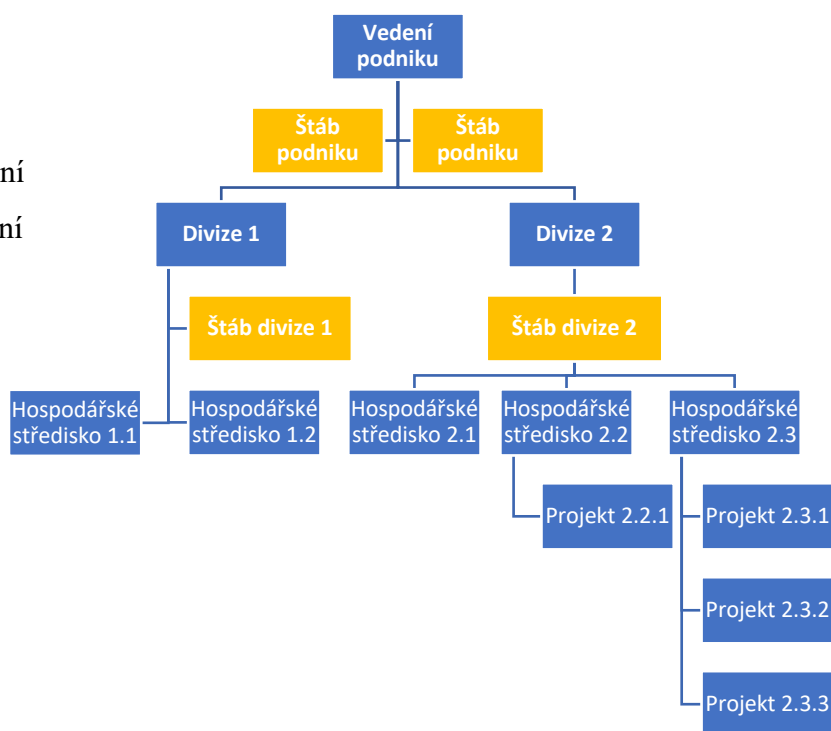
Liniově štábní struktura už dle názvu naznačuje svůj původ v liniové nebo hierarchické struktuře společností. Jedná se o modifikaci liniové struktury společností tak aby došlo k efektivnímu využívání zdrojů.

Stejným způsobem jako u armádních subjektů, funguje štáb i u firemních subjektů. I zde je v rámci štábu skupina odborníků, která je dle potřeby zapůjčována jednotlivým divizím nebo organizačním celkům.

Ve štábech může být nalezeno mnoho odborníků, typicky se může jednat o tato oddělení firem:

- Právní oddělení
- Účetní oddělení
- Personální oddělení
- Technická oddělení
- IT oddělení
- a podobně

[6] [7]



10. Oceňování stavebních podniků

Pro potřeby této práce je potřeba se seznámit s možnostmi ocenění podniku. Vzhledem k variantě slučování podniku, je zapotřebí ocenit jednotlivé společnosti nebo případně jejich podíly v nově vzniklé společnosti. Každý podnik, každá společnost, každá firma vedena v obchodním rejstříku má svou hodnotu. Hodnotu společnosti jako takové mohou tvořit různé věci. Může nastat i situace kdy společnost s větším množstvím majetku, která je na první pohled velmi hodnotná, může mít po ocenění menší hodnotu, než například obchodní společnost. Mnohdy se hodnota podniku zvyšuje díky know-how anebo klientele společnosti, respektive jejímu goodwillu.

Pro správné ocenění může být použito několik kategorií. Velmi záleží na druhu společnosti a na způsobu jejího podnikání. Nicméně jako hlavní kategorie mohou být určeny:

- Tržní hodnota
- Subjektivní hodnota
- Objektivizovaná hodnota
- Komplexní přístup
- Obvyklá hodnota

[7]

10.1. Tržní hodnota

Tržní hodnota podniku je ukazatel, který pomůže stanovit hodnotu podniku. Pro výpočet tržní hodnoty je třeba znát majetek ve vlastnictví společnosti. Pokud je znám majetek ve vlastnictví společnosti může být na základě jeho hodnoty oceněna i společnost. Pro toto ocenění je důležité ocenit majetek za tržní hodnotu. Cena majetku by neměla vycházet z nátlakových metod obchodu. Cena by měla být stanovena jako při férovém obchodu kdy se obě strany bez nátlaku shodnou na ceně majetku. [7]

10.2. Subjektivní hodnota

Subjektivní hodnota společnosti může být nazvána také jako investiční hodnotu podniku. Proč investiční? Protože by měla vyjadřovat cenu společnosti při pohledu konkrétního kupujícího. Jedná se o logickou myšlenku, která může být demonstrována na jednoduchém příkladu. Pokud bude stavební společnost A: zabývající se pokládkou asfaltových směsí v regionu Plzeň-Jih, která chce v rámci svého rozvoje investovat do koupě stávající obalovny,

taktéž v této lokalitě. Může být předpokládáno, že subjektivní hodnota obalovny bude pro tuto společnost vyšší, jelikož se v jejím případě jedná o strategickou investici. Na rozdíl od nadnárodní skupiny B zabývající se výrobou asfaltu, která již na Plzeňsku vlastní dvě obalovny. Pro společnost B má investice spíše obchodní charakter nikoliv strategický. Z tohoto důvodu může být předpokládáno, že pro společnost B bude hodnota obalovny nižší než pro společnost A.

[7]

10.3. Objektivizovaná hodnota

Objektivizovaná hodnota podniku může být označena jako typizovaná hodnota. Díky tomu je objektivizovaná hodnota společnosti přezkoumatelná a kontrolovatelná jinými společnostmi. Je zapotřebí neopomenout skutečnost, že objektivizovaná hodnota společnosti se používá pro ocenění podniku, u něhož se předpokládá další fungování.

Ocenění společnosti se provede na základě hodnoty podniku a jeho finančních výkazech. U společnosti se předpokládá návratnost vložené investice v podobě podílů na zisku. Pro tyto potřeby se spočítají výnosy podniku k datu ocenění. Dále se určí výše budoucích výnosů. V tomto ohledu jsou určovány budoucí výnosy tak, aby byla co největší pravděpodobnost jejich dosažení.

Veškeré získané výsledky musí být nesporné a doložitelné. Tuto metodu můžeme použít především u společností jež uvažují o rozšíření svých aktiv o podíl či dokonce celé společnosti.

[7]

10.4. Komplexní přístup

Podobně jako u objektivizované hodnoty i komplexní přístup uvažuje hodnotu budoucí společnosti při jejím fungování. Dále zahrnuje podobně jako v subjektivní hodnotě, hodnotu společnosti pro konkrétního kupujícího.

Komplexní přístup určí funkce oceňování a funkce oceňovatele:

- a. Funkce poradenská – jejím cílem je poskytnout podklady a informace oběma stranám především o hodnotě společnosti. Kupujícímu podává informace o maximální ceně společnosti. V případě, že by se jednalo o vyšší ceně nemusí fúze přivést kýžené zhodnocení. Naopak udává tato poradenská funkce údaje prodávajícím u nejnižší

možné ceně. Pod tuto cenu by se prodávající, za normálních podmínek neměl dostat, jelikož by společnost prodával tak říkajíc pod cenou.

- b. Funkce rozhodčí – podstatou je výkon funkce oceňovatele neboli rozhodčího. Ten má za úkol korigovat tvorbu ceny společností
- c. Funkce argumentační – oceňovatel má za úkol nalézat a vytvářet argumenty pro obě strany na jejichž základě bude probíhat jednání o koupi společnosti.
- d. Funkce komunikační – cílem je vyhotovení a zpracování dostatečných podkladů sloužících pro komunikaci s veřejností. Za veřejnost můžeme v tomto případě považovat především investora a bankovní domy
- e. Funkce daňová – oceňovatel vypracuje dostatečné podklady pro potřeby daňových institucí

Je důležité nezapomínat na roli rozhodčího. Jeho funkce zásadně mění výši ceny za společnost. Musí posuzovat povahu obou stran jak kupujícího, tak i prodávajícího. Na základě postoje obou stran je účelem právě rozhodčího přivést obě strany k úspěšné realizaci obchodu. Musí najít oboustranně přijatelnou cenu za podnik, tak aby byly obě strany spokojeny.

[7]

10.5. Obvyklá hodnota

Pomocí obvyklé hodnoty se oceňuje majetek společnosti. Tento majetek nebo služby jsou oceňovány na základě obvyklých cen, pokud zákon nestanoví jinak. Obvyklé ocenění se tedy řídí zákonem 151/1997 Sb. o oceňování majetku. Na základě tohoto zákona je oceněn daný majetek společnosti. Po celkovém sečtení vychází konečná hodnota společnosti.

Pro ocenění majetku společnosti obvykle neslouží pouze jedna metoda. Obvykle je třeba do výpočtu stanovit více proměnných. Při výpočtu hodnoty podniku mohou být použity i další metody:

- 1) Metody uvažující analýzy výnosů
- 2) Metody založené z větší části na analýze aktuálního stavu na trhu
- 3) Metody založené na ocenění podnikového majetku

[7]

10.6. Ocenění podniku a jeho majetku

Jak již bylo řečeno v předchozí kapitole, ocenění podniku může být provedeno, aby bylo možné vyjádřit cenu podniku. V oceňování podniku je stejně jako řada jiných činností omezena právními předpisy. Toto ocenění bude aplikované pro řešené firmy.

V ČR ovlivňují oceňování společností tyto zákony:

- Zákon o oceňování majetku č. 151/1997 Sb. ve znění pozdějších předpisů
- Zákon č. 90/2010 Sb. o přeměnách obchodních společností a družstev
- Zákon 90/2010 Sb. o obchodních společnostech a družstvech
- Občanským zákoníkem, pro účely kupní nebo darovací smlouvy, případně odpovědnosti za škodu
- Zákonem o dani dědické, darovací a z převodu nemovitostí za účelem stanovení základu daně
- Zákonem o dani z příjmů, taktéž pro stanovení základu daně
- Zákon č. 182/2006 Sb. o úpadku a způsobech jeho řešení (insolvenční zákon)
- Zákon o účetnictví, pro účely auditu oceňovaných společností a zjištění jejich majetku
- Zákon o veřejných dražbách za účelem stanovení obvyklé ceny
- Metodický pokyn České národní banky (dříve Komise pro cenné papíry)

Mezinárodní a Evropské oceňovací standardy:

- Mezinárodní oceňovací standardy (IVS – International Valuation Standards)
- Evropské oceňovací standardy (EVS – European Valuation Standards)

Nejedná se o závazné standardy. Dá se říct, že je to spíš soubor doporučení, jakým způsobem vytvářet ocenění společností.

11. Popis zkoumaných stavebně-mechanizačních podniků

11.1. APB Plzeň a.s.

Je česká společnost zabývající se pracemi v oblasti zemních prací, demolic, stavebních prací, jeřábnických prací a autodopravy. Společnost vstoupila na český trh v roce 1991.

V rámci zemních prací, společnost APB Plzeň a.s. dodává komplexní řešení zemních prací pro pozemní stavby. Provádí základy a zemní práce jak pro rodinné domy, tak i pro velké developerské projekty nebo logistická centra.

Nezabývá se však pouze pozemními stavbami, další významnou činností je realizace



Obrázek 8 - Pásová a kolová rypadla společnosti APB Plzeň [8]

zemních těles v rámci dopravních staveb a dalších komunikací.

Dále společnost APB Plzeň realizuje čištění a úpravy říčních toků a koryt nebo také skrývkové a rekultivační práce. Na tyto práce používá více jak 400 velkých zemních strojů.

Společnost APB Plzeň realizuje

také stavební práce. V tomto ohledu realizuje pozemní, dopravní i vodohospodářské stavby. Společnost je schopna realizovat práce na výstavbě silnic a dálnic, cyklostezek, tramvajových tratí nebo jiných zpevněných ploch. Společnost APB Plzeň nabízí kompletní řešení demolic a demoličních prací. Jedná se o demolice objektů, ale i nakládání s odpady. Díky moderní

technice a postupům zaručuje společnost APB Plzeň kvalitní provedení demolice a zpracování vzniklých odpadů.

Poslední významnou činností společnosti APB Plzeň je provádění jeřábnických prací. Na tuto činnost používá nejrůznější druhy jeřábů. Od kolových až po pásové, od teleskopických po příhradové do nosnosti přes 1000 tun.

[8]

11.2. Hanyš s.r.o.

Společnost Hanyš s.r.o. se zabývá především jeřábníckými pracemi a těžkou přepravou.



LIEBHERR LTM 1100-4.2

Max. nosnost: 100 t
 Max. vyložení: 52 m
 Max. výška zdvihu: 78 m
 Počet náprav: 4

PDF ke stažení



LIEBHERR LTM 1100-5.2

Max. nosnost: 100 t
 Max. vyložení: 66 m
 Max. výška zdvihu: 84 m
 Počet náprav: 5

PDF ke stažení



LIEBHERR LTM 1200-5.1

Max. nosnost: 200 t
 Max. vyložení: 80 m
 Max. výška zdvihu: 101 m
 Počet náprav: 5

PDF ke stažení



LIEBHERR LTM 1300

Max. nosnost: 300 t
 Max. vyložení: 84 m
 Max. výška zdvihu: 116 m
 Počet náprav: 7

PDF ke stažení



LIEBHERR LTM 1500-8.1

Max. nosnost: 500 t
 Max. vyložení: 108 m
 Max. výška zdvihu: 142 m
 Počet náprav: 8

PDF ke stažení



LIEBHERR LG 1550

Max. nosnost: 550 t
 Max. vyložení: 124 m
 Max. výška zdvihu: 186 m
 Počet náprav: 8

PDF ke stažení



LIEBHERR LR 1750

Max. nosnost: 750 t
 Max. vyložení: 136 m
 Max. výška zdvihu: 192 m
 Rozměr pásů (š x d): 10,3 x 11,9 m

V současné době společnost Hanyš disponuje 50 jeřáby značky Liebherr a 19 speciálními podvalníky včetně tahačů.

Společnost vznikla v roce 2005, jako Hanyš – jeřábnické práce s.r.o. V témže roce převzala živnost pana Hanyše, která vznikla již v roce 1991.

V současné době dodává společnost Hanyš své služby do většiny průmyslových segmentů. O tom svědčí už jen zaměření společnosti, kdy disponuje pouze jeřáby a přepravními systémy.

Společnost Hanyš má celkem 11 poboček, z toho 10 po celé České republice a jedna se nachází v Bratislavě.

[9]

Obrázek 9 - Jeřáby společnosti Hanyš [9]

11.3. Pavel Švestka s.r.o.

Společnost Pavel Švestka s.r.o. zahájila svou činnost v roce 1990. V té době začala

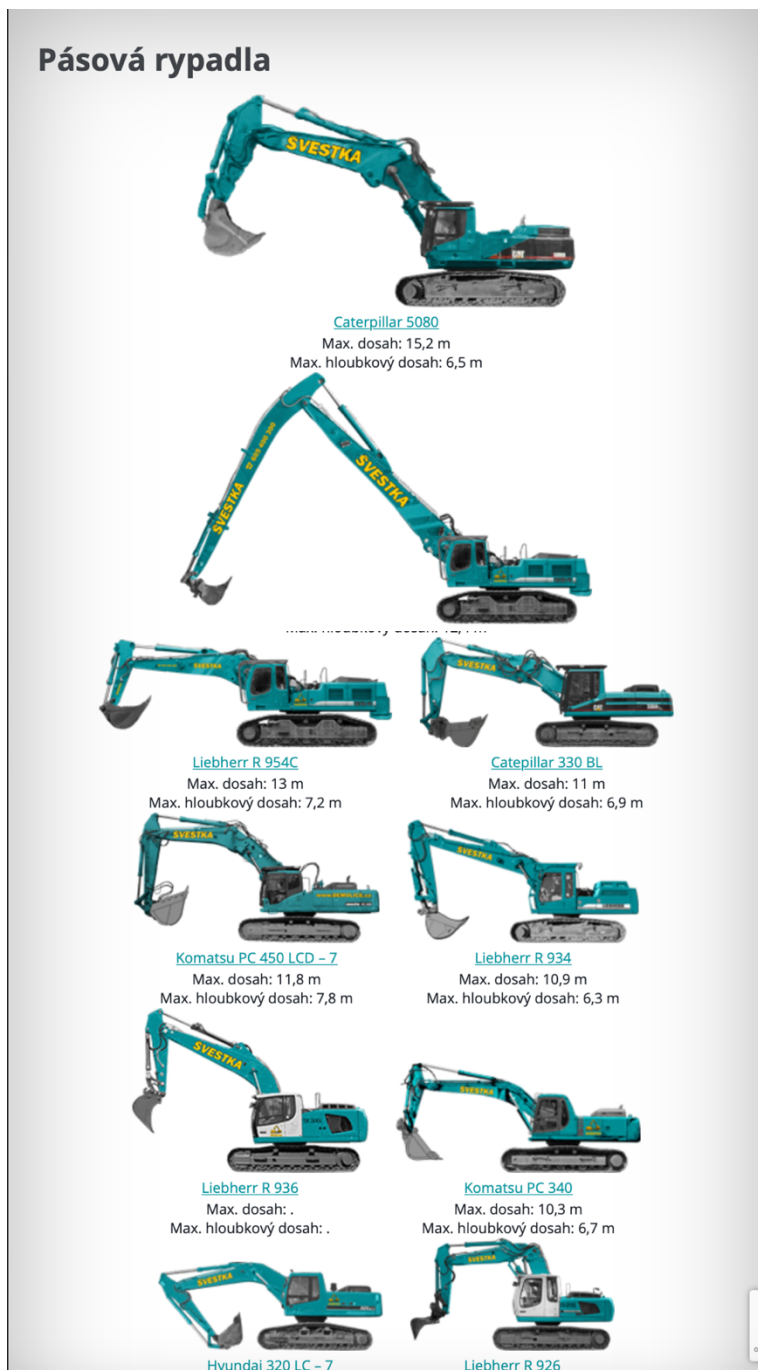
provádět činnost s vozidly Tatra a několika rypadly. V roce 1994 vznikla společnost Pavel Švestka s.r.o. V roce 2000 vznikla divize těžké a nadrozměrné přepravy a v roce 2004 vznikla divize těžkých mobilních jeřábů.

Společnost Pavel Švestka s.r.o. je jedním z největších firem svého druhu v České republice. Společnost se zabývá činnostmi:

- Demolice
- Zemní práce
- Nadrozměrná přeprava
- Autodoprava
- Jeřábové práce
- Recyklace

Společnost provádí kompletní služby v oboru mechanizace staveb. Jedná se o společnost zajišťující subdodavatelství.

[10]



Obrázek 10 - Pásová rypadla společnosti Pavel Švestka [10]

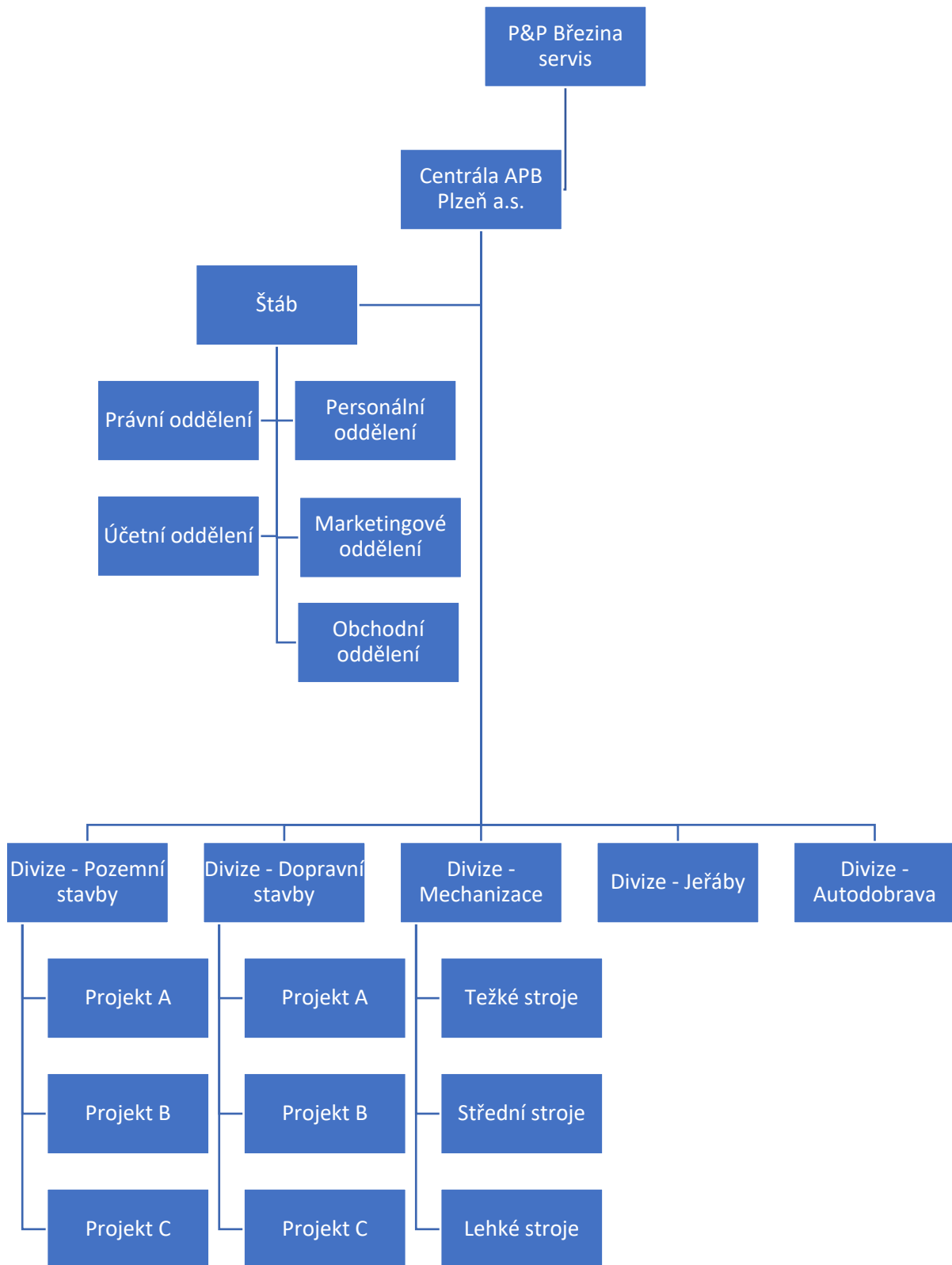
12. Organizační struktury zkoumaných stavebních podniků

Pro potřeby sloučení podniků je zapotřebí mít k dispozici jejich struktury, aby na jejich základě mohla být odhadnuta jak jejich velikost, tak i způsob jakým jednotlivé společnosti fungují. Nicméně jak již bylo zmíněno na předchozích stránkách, kvůli skutečnostem, které jsou na českém trhu přítomné, se žádná z firem nerozhodla poskytnout své interní údaje jako jsou právě ony zmíněné firemní struktury.

Vzhledem ke skutečnostem je nutné odhadnout firemní struktury daných podniků. Je více než pravděpodobné, že ve skutečnosti mohou mít zmíněné společnosti zcela odlišné způsoby organizace.

Při tvorbě organizačních struktur, bylo vycházeno z volně dostupných podkladů. Pro tvorbu organizačních struktur byly používány informace z webových stránek jednotlivých společností. Dále bylo využíváno identifikačních čísel právnických osob, a i jmen vlastníků společností, k nimž bylo dohledáváno přes nejrůznější webové stránky všechny možné indicie, které by mohly, jakkoliv pomoci k určení jakým způsobem jsou společnosti organizovány.

12.1. Struktura společnosti APB Plzeň



Obrázek 11 - Organizační struktura společnosti APB Plzeň

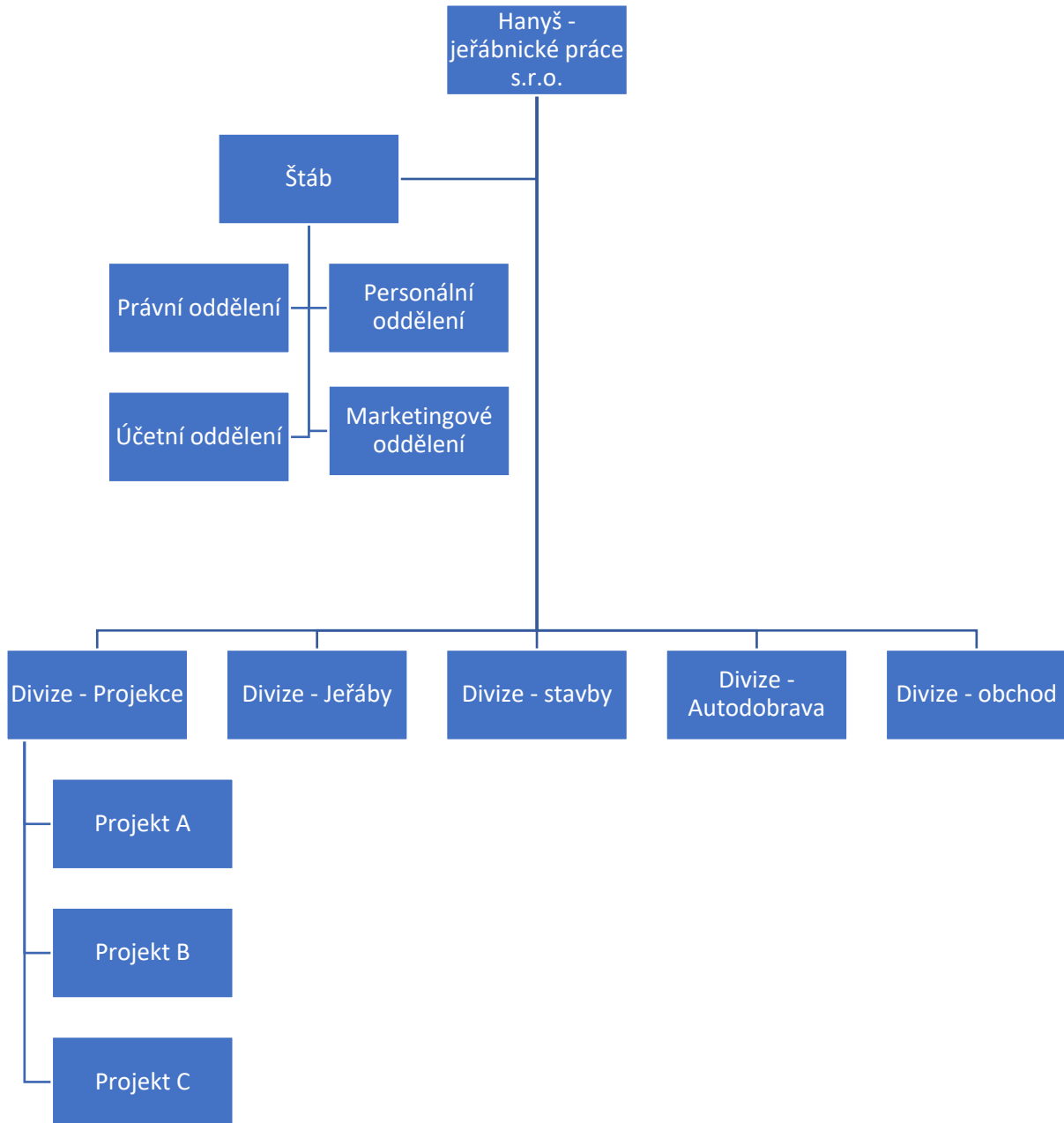
Struktura společnosti APB Plzeň a.s. byla vytvořena na základě mnoha údajů. V první řadě byla vytvořena především vrchní část organizační struktury. Zde byly dohledány údaje pomocí veřejných listin a rejstříku většinou volně dostupných na internetu.

Jako další způsob získání údajů o organizační struktuře společnosti APB Plzeň byl průzkum internetu, zda se nepodaří najít nějaké bližší informace. Zde první cesty vedly na portály obchodního rejstříku. Další posléze na různé jiné rejstříkové servery. V závěru se nepodařilo najít nic konkrétního.

Z toho důvodu byly získané informace složeny dohromady a bylo vytvořeno torzo struktury. Pro jeho kompletaci byly využity struktury jiných již stávajících společností. V tomto případě byla využita společnost Metrostav a.s. Její organizační struktura využívá jednotlivých divizí, kdy každá z divizí má svůj obor a v tom se realizují.

Na základě těchto informací byla vytvořena konečná firemní struktura společnosti APB Plzeň. Konečná struktura využívá štábu, který přiděluje odborníky jednotlivým jednotkám společnosti. Ty následně realizují různé zakázky podle jejich specializací. [8]

12.2. Struktura společnosti Hanyš s.r.o.



Obrázek 12 - Organizační struktura společnosti Hanyš

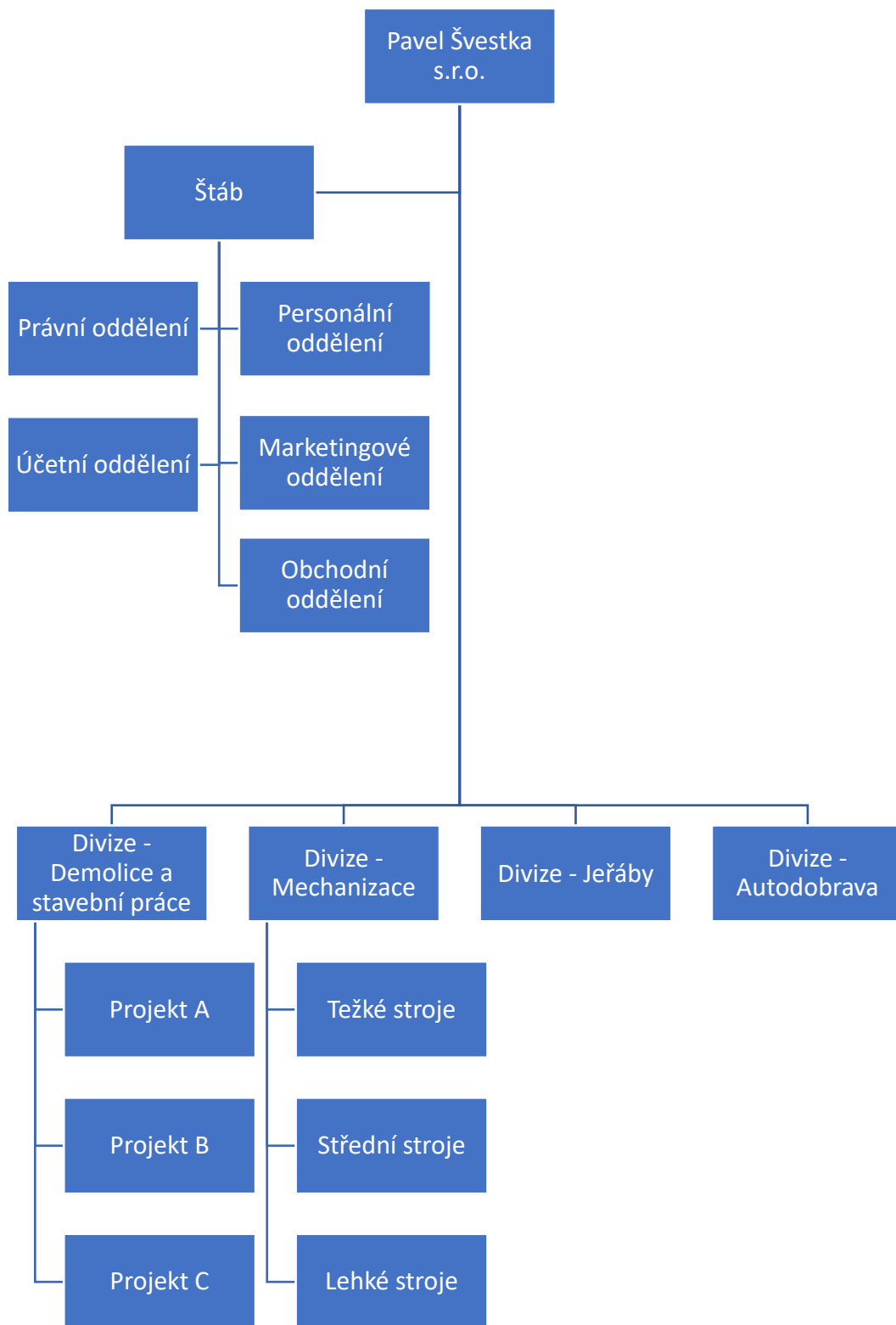
Struktura společnosti Hanyš s.r.o. byla vytvořena na základě dat, získaných z nejrůznějších zdrojů. Jako základní údaje byly získány z webu společnosti a z veřejně dostupných zdrojů. Na jejich základě byl vytvořen předběžný koncept organizační struktury společnosti

Posléze byly prozkoumány i další dostupné údaje, jako například výpisy z obchodních rejstříků nebo různé mapovací webové servery, které se zabývají mapováním vlastnických práv v rámci jednotlivých společností, které na trhu působí.

Po získání všech dostupných dat byl koncept organizační struktury společnosti Hanyš s.r.o. dále zpřesněn. Na závěr prací bylo využito podobných společností pro zpřesnění konceptu struktury společnosti.

Na základě všech těchto dat byla vytvořena organizační struktura společnosti Hanyš – jeřábnické práce s.r.o. se, kterou bude dále pracováno. [9]

12.3. Struktura společnosti Pavel Švestka s.r.o.



Obrázek 13 - Organizační struktura společnosti Pavel Švestka

Struktura společnosti Pavel Švestka s.r.o. byla odvozena z veřejně dostupných informací. Jedním ze základních zdrojů informací se staly webové stránky společnosti Pavel Švestka.

Dalším důležitým zdrojem pro získání představy o struktuře společnosti se staly veřejně dostupné účetní doklady. Na jejich základě byl zpracován koncept organizační struktury společnosti. [10]

13. Stanovení hodnoty podniků

Pro stanovení cen jednotlivých podniků, a tedy i podílů v budoucích společnostech nebo výši jejich moci byly použity metody popsané již dříve v této diplomové práci. Nicméně stejně jako je tomu v reálné praxi, nebyla i zde pro stanovení hodnot jednotlivých podniků použita pouze jedna metoda.

Pro účely ocenění podniků bylo vycházeno z velmi omezených zdrojů, protože jednotlivé společnosti zveřejňují pouze nutné minimum účetních výkazů. V případě skutečné fúze, či odkupu společností lze předpokládat mnohem přesnější ocenění společností. Především by mohlo být předpokládáno přístupu do interních účetních dokladů, z nichž by bylo možné získat více kvalitnějších údajů.

Po potřeby této práce bylo možné vycházet pouze z veřejně dostupných zdrojů, které musí společnosti tohoto typu a velikosti zveřejňovat. Hlavním zdrojem se stal obchodní rejstřík, kde bylo možné se dostat k většině účetních výkazů jako jsou:

- Rozvaha
- Výkaz zisků a ztrát
- Cashflow

Po důkladném prostudování těchto dokumentů bylo přistoupeno k soupisu základních ukazatelů. Je důležité podotknout, že v rámci jednotlivých firem, především pak firmy Švestka je zde patrné nedobré hospodaření v rámci společnosti, ve srovnání s ostatním společností vykazovala řádově menší zisky v porovnání s ostatními společnostmi.

Zde je přiblíženo k základním sledovaným údajům jednotlivých společností. V závislosti na předchozích kapitolách, kde byl prostor věnován metodám ocenění jednotlivých společností i zde bylo postupováno obdobnou cestou.

První a asi nejpodstatnější se stalo sledování čistého zisku za běžné účetní období. Po základním přezkoumání a prostudování všech dostupných údajů byly zjištěny zajímavé skutečnosti. Tím zjištěním byla skutečnost, že vůči tržbám má každá společnost jinou rentabilitu.

Ukazatel rentability z tržeb se u jednotlivých společností zásadně odlišuje:

- Společnosti APB Plzeň a.s. tvoří zisk zhruba 10 % z tržeb
- Společnosti Hanyš s.r.o. tvoří zisk zhruba 5 % z tržeb
- Společnosti Pavel Švestka s.r.o. tvoří zisk zhruba 2 % z tržeb

Na základě tohoto zjištění bylo třeba zkoumat dále pro přesnější ocenění společností. Z tohoto důvodu byly sepsány kompletní tržby ve zkoumaných letech. Jedná se o relativní ukazatel pro získání představy o realizovaných zakázkách společností. V kombinaci s čistým ziskem jednotlivých společností, slouží jako dobrý zdroj informací pro získání představy o rentabilitě sledovaných společností a jejich úspěšnosti na trhu s mechanizacemi.

Další variantou ocenění podniku, která vychází z předchozích kapitol, je ocenění majetku. Zde se podařilo z webových stránek jednotlivých společností získat představu o jejich vybavení. Nejsou dostupné informace o stáří vozového parku nebo jeho množství.

Dále z účetních výkazů byly přezkoumány hodnoty hmotného majetku. Vzhledem k hlavním činnostem společností, převážně zemní práce, jeřábnické práce a doprava, byl zvolen jako hlavní Dlouhodobý hmotný majetek.

Pro lepší představu byly zaznamenány údaje o dlouhodobém hmotném majetku jednotlivých společností. Vzhledem k opravám a odpisům byl zaznamenán dlouhodobý hmotný majetek jak v hodnotě Brutto tak i Netto.

Tabulka 3 - Zkoumaná účetní data sledovaných společností

ROK	AFB PŮJZEN a.s.			HAVNÝ S.r.o.			PAVEL ŠVESTKA S.r.o.			
	Výsledek hospodaření běžného účetního období	Tržby	Závazky ke společnostem	Výsledek hospodaření běžného účetního období	Tržby	Závazky ke společnostem	Výsledek hospodaření běžného účetního období	Tržby	Závazky ke společnostem	
	Brutto	Netto	Brutto	Brutto	Netto	Brutto	Brutto	Netto	Brutto	
2005				-53	52	350	9270	179206	29	87074
2006	20 318	137 275	18 000	647	0	1 496	11 475	197 311	15	115 719
2007	41 657	196 456	33 992	3 867	278 103	0	13 622	218 541	13	128 948
2008	21 966	58 743	234 744	3 590	316 020	0	1 431	196 053	2 013	126 828
2009	-2 724	78 971	481 734	-7 866	266 539	0	2 472	193 841	14	134 752
2010	-9 371	99 690	553 855	3 025	225 471	0	3 027	205 651	17	150 961
2011	25 709	104 452	582 082	8 267	320 574	0	1 070	141 526	160	145 265
2012	112 290	130 400	420 613	270	277 774	0	-924	114 308	14	142 305
2013	27 659	186 830	447 410	1 461	283 204	0	-303	36 528	14	13 889
2014	29 392	195 475	476 663	-9 552	251 598	0	-318	187 363	0	114 528
2015	97 663	676 523	379 564	1 876	252 544	6 310	5 181	96 320	8 000	133 032
2016	106 666	942 009	141 051	34 164	276 844	194	1 606	81 943	10 500	146 134
2017	31 801	884 093	258 800	65 727	333 350	11 754	7 312	1 951		
2018	31 801	942 009	139 800	42 599	400 683	0	7 073	1 071		
HODNOTA 7 LET	436 672	3 957 339	2 263 901	136 545	2 077 997	18 258	7 073	1 071	9 339	863 639
HODNOTA 10 LET	450 336	4 240 452	3 881 572	138 971	2 890 581	18 258	7 073	1 071	26 864	1 472 074
PROGNÓZA 7 LET (2018-2024)										
horní	1 091 895	10 419 671	4 074 492	547 136	4 384 522	68 738	14 410	3 887	11 145	1 500 553
predikce	599 732	7 750 856	1 093 204	334 857	3 098 329	30 059	9 890	2 535	-37 007	195 737
dolní	107 369	5 082 041	-1 888 085	122 578	1 812 136	-8 620	7 276	1 611	-85 159	-1 109 080
HODNOTA	599 732	7 750 856	1 093 204	334 857	3 098 329	30 059	10 252	2 688	-37 007	195 737
PROGNÓZA 10 LET (2018-2027)										
horní	1 735 006	16 338 152	6 868 762	856 668	6 928 458	108 298	14 410	3 887	2 267	2 190 202
predikce	881 684	12 174 558	1 643 579	525 494	4 656 780	49 574	11 607	2 970	-66 526	107 332
dolní	28 362	8 010 964	-3 581 603	194 320	2 383 103	-9 151	8 804	2 044	-135 319	-1 975 538
HODNOTA	881 684	12 174 558	1 643 579	525 494	4 656 780	49 574	11 607	2 970	-66 526	107 332
NÁVRH CENY PODNIKU PAVEL ŠVESTKA S.r.o.										
HODNOTA	740 708	9 962 707	1 368 392	430 176	3 877 555	39 816	11 066	2 829	-51 766	151 535
NÁVRH CENY PODNIKU HAVNÝ S.r.o.										
HODNOTA	40 929	161 867	81 342	161 867	40 929	161 867	40 929	161 867	40 929	161 867

HODNOTA 7 LET	11 145
HODNOTA 10 LET	2 267
HODNOTA	6 706
UPRVA	11 145

V předchozí tabulce došlo k zaznamenání veškerých hodnot z účetních výkazů, které byly dostupné. Byly zaznamenány následující údaje:

- Čistý zisk po zdanění
- Tržby společností
- Závazky ke společníkům
- Dlouhodobý hmotný majetek – Brutto
- Dlouhodobý hmotný majetek – Netto

Tyto hodnoty tvoří základ pro další práci a pro ocenění podniku. V rámci hodnot jednotlivých podniků je zajímavé sledovat, jak se projevují i do jejich výkazů ekonomické cykly. Je dobře patrné jak léta 2008 – 2010 přinesla zbrzdění růstu tržeb jednotlivých společností. Paradoxně firma Pavel Švestka zaznamenala toto zbrzdění až o 4 roky později. Všeobecně ovšem lze říct, že trh se zotavil až po roce 2015.

V rámci této základní tabulky byly provedeny i další výpočty, jež budou podrobněji probrány, až v pozdějších kapitolách.

Řádky hodnota 7 let a hodnota 10 let, mapují hodnotu společnosti vycházející z historických dat, tj. posledních 7 a 10 let. V rámci těchto hodnot vycházíme z účetně ověřených dat.

V části Prognóz – pod tabulkou se nachází prognózy. Tyto hodnoty byly vytvořeny pro odhad vývoje společností. Každá položka má tři možné odhady:

- Optimistický
- Realistický
- Pesimistický

Z těchto odhadů je složena průměrná hodnota, s které budou dále uvažovány v dalších výpočtech a propočtech. Jednotlivé prognózy je zapotřebí brát s jistou rezervou vycházející z předchozího vývoje společností.

Důležitým prvkem je změna prognózy tržeb pro společnost Pavel Švestka s.r.o. Změna proběhla na základě negativní prognózy, která by vedla ke skutečnosti, že by pravděpodobně společnost zkrachovala. Z toho důvodu bylo uměle vstoupeno do prognózy a manuálně upraveno tak, aby mohlo být nadále pokračováno s oceněním.

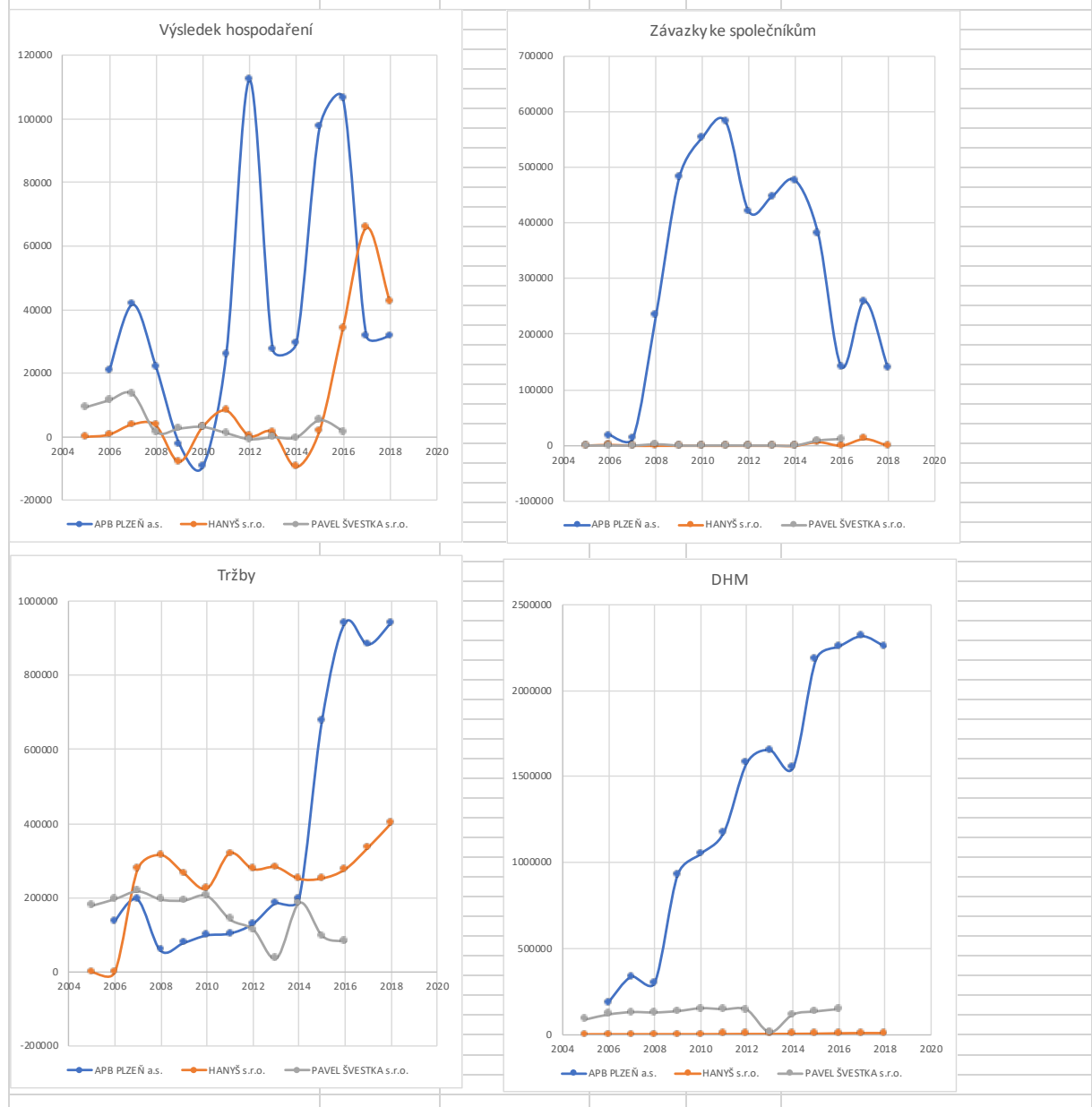
V podstatě zde byla vložena myšlenka, že současné účetní výkazy mají trend klesajících tržeb. Z toho vychází prognóza. Tu však rozporujeme skutečností z trhu, kdy ze zkušenosti víme, že léta 2016 – 2019 se řadí mezi velmi silná léta co se týče investic, a uvažujeme tak, že se trend tržeb a tím i zisku změní a společnost nabere opět kladný směr. [11] [12] [13]

V následující tabulce posléze je pozorováno první základní shrnutí vycházející z prognostik pro jednotlivé společnosti a jednotlivé údaje.

Grafy pod následující tabulkou nám ukazují historická data jednotlivých společností vsazená do jednoho společného grafu.

Tabulka 4 - Hodnoty společností ze získaných dat

HODNOTA PODNIKŮ			
APB PLZEŇ a.s.			
Zisk		740 708	
Tržby		9 962 707	
Závazky ke společníkům		1 368 392	
Majetek - Brutto		3 732 905	
Majetek - Netto		2 868 159	
HANYŠ s.r.o.			
Zisk		430 176	
Tržby		3 877 555	
Závazky ke společníkům		39 816	
Majetek - Brutto		11 066	
Majetek - Netto		2 829	
PAVEL ŠVESTKA s.r.o.			
Zisk		-51 766	úprava →
Tržby		151 535	6 706
Závazky ke společníkům		81 342	
Majetek - Brutto		161 867	
Majetek - Netto		40 929	



Graf 3 – Sledované účetní výkazy zkoumaných podniků v rámci jednotlivých let

Z grafu Výsledek hospodaření, je zřejmé, jak se historicky vyvíjel zisk společností. Zajímavé může být velké kolísání společnosti APB Plzeň. Tato skutečnost může být pozorována v souvislosti s krizí v letech 2008 – 2009. Dále je možné uvažovat skutečnost velkých investic do majetku společnosti, která přináší opět krátkodobé propady v zisku společnosti.

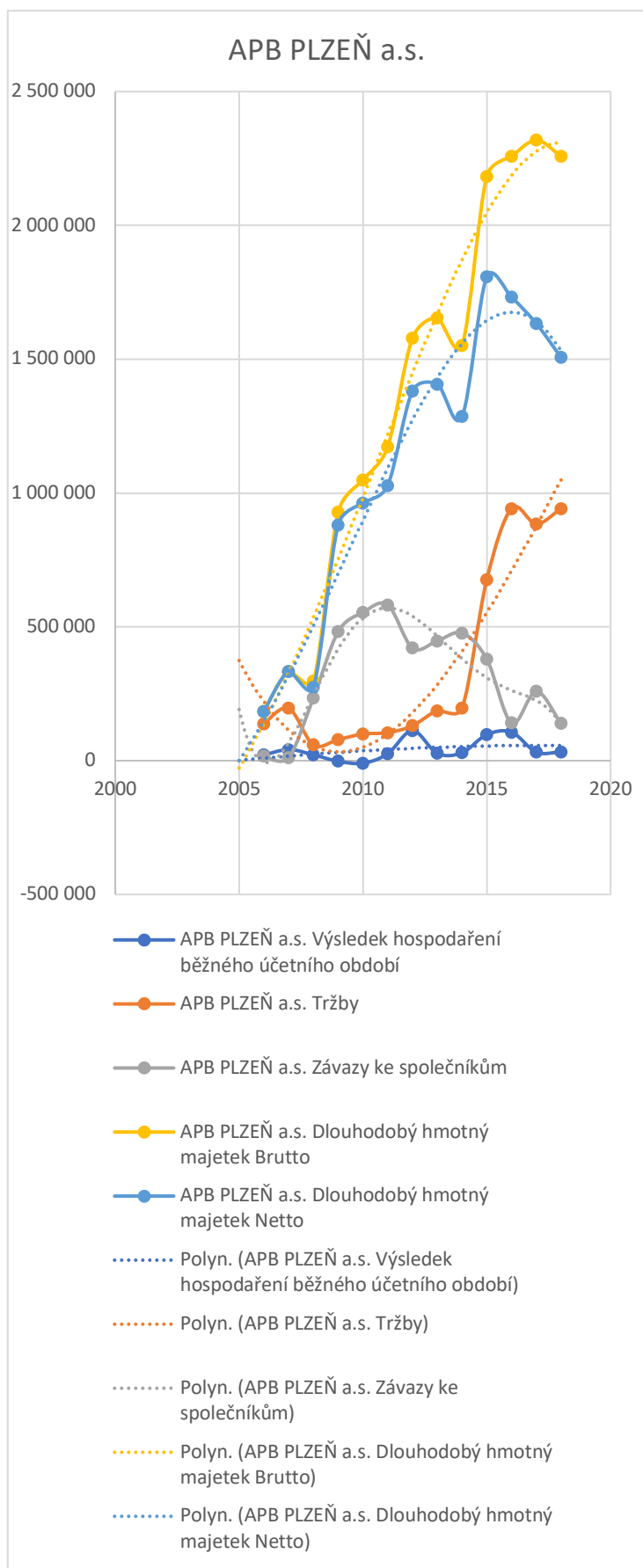
Rovněž zajímavý je víceletý vývoj zisku společnosti Hanyš. Zde je viditelný postupně zvyšující se trend zisků společnosti, který postupně vzrostl až v druhý nejvyšší zisk společnosti. Nicméně v roce 2018 může být opět registrovaný značný propad.

Značné výkyvy jsou pozorovány i u společnosti Pavel Švestka. Nicméně zde není pozorovány tak vysoké hodnoty zisku společnosti v porovnání s ostatními společnostmi. Avšak propad v posledních letech je onen důvod vstupu do prognóz, jelikož není předpokládáno, že by ve zmíněných letech 2016 – 2019 přetrvával.

Graf tržeb potvrzuje řadu tezí, které byly již zmíněny. Může být pozorován rapidní nárůst tržeb, po letech v krizi. Díky delší historické řadě výkazů je viditelné, že úvaha v otázce růstu tržeb okolo roku 2018 je správná. Křivky společností APB Plzeň a Hanyš tuto myšlenku plně podporují. I křivka společnosti Pavel Švestka projevuje změnu trendu k růstu. Bohužel chybí potřebná data, která by tuto myšlenku potvrdila.

Graf závazků ke společníkům nám vyvozuje sestupný charakter. V tomto ohledu jak společnosti APB Plzeň, tak i společnosti Hanyš se daří postupně snižovat své závazky vůči majitelům. Opět je předpokládáno, že z důvodu chybějících dat bude obdobný trend i u společnosti Pavel Švestka. Současná data tak končí pouze u rostoucí křivky.

Graf DHM ukazuje vývoj dlouhodobého hmotného majetku ve sledovaných společnostech. Je zde patrné, že u společnosti APB Plzeň došlo zřejmě díky krizi v roce 2008 k pozastavení nákupu dlouhodobého hmotného majetku. Podobně jako v předchozích kapitolách se potvrzuje, že společnost Pavel Švestka prodělala největší krizi až o celé 4 roky později, a to v roce 2012 kdy došlo k propadu v dlouhodobém hmotném majetku. Od této doby má opět rostoucí křivku. Společnosti Hanyš se podařilo krizi zdárně překonat a je zřejmé, že i přes slabší období udržela rostoucí trend dlouhodobého hmotného majetku.



Graf 4 - Vývoj sledovaných hodnot společnost APB Plzeň [11]

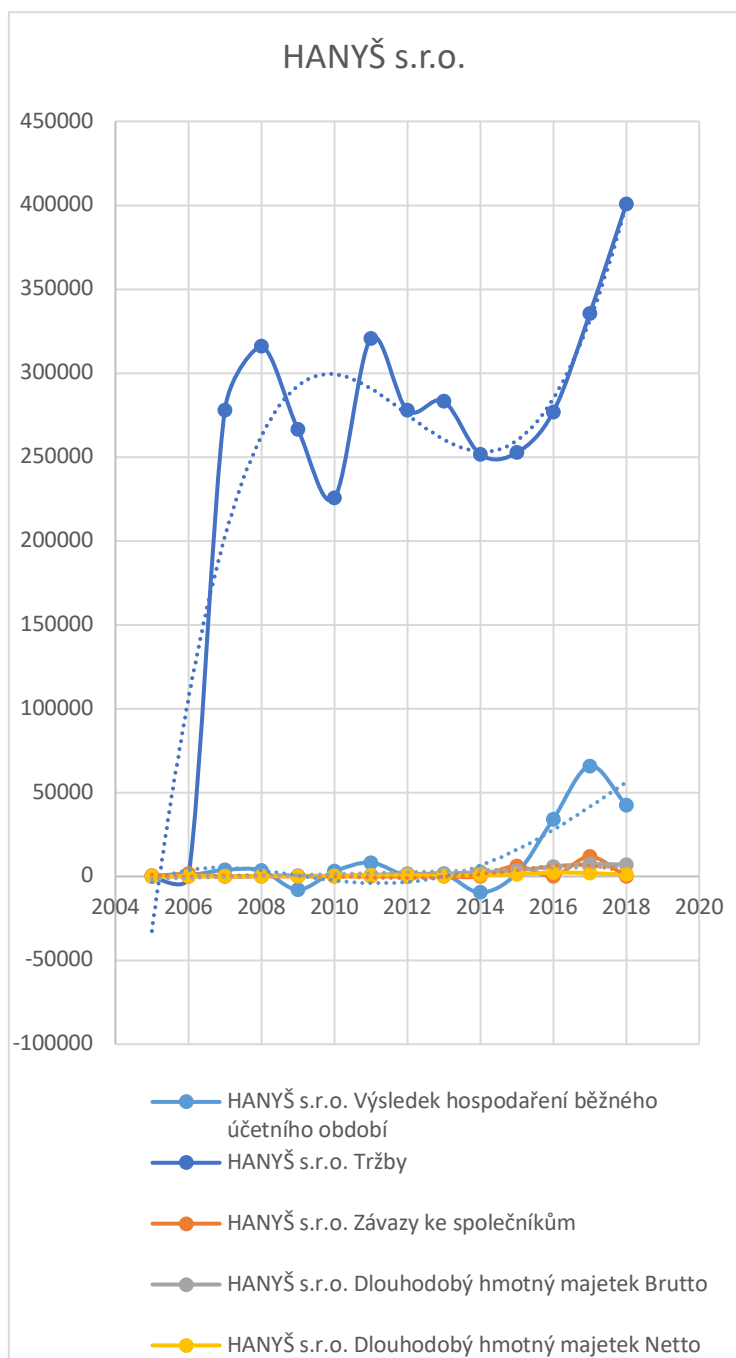
malého zisku společností generovaného. Nicméně vzhledem k velikosti společnosti může být

V předešlém grafu je velmi dobře patrná strategie společnosti APB Plzeň a její patřičné místo jedničky v našem sledování. Mohou být sledovány enormní investice do dlouhodobého hmotného majetku. Z toho může být souzeno, že co se týče strojového vybavení je společnost APB Plzeň daleko před ostatními sledovanými společnostmi.

Graf zde ukazuje několik propadů v rámci let, je zde dobře patrná krize v roce 2008, ale zajímavostí je i mírný propad okolo roku 2012 podobně jako u společnosti Pavel Švestka.

Z dat získaných z účetních výkazů může být konstatováno, že společnosti se daří postupně rozšiřovat své strojové zázemí, při současném zvyšování tržeb. Společnost se také postupně snaží snižovat závazky ke svým vlastníkůům.

Všechna tato data nám naznačují, že se jedná o dobře fungující společnost. Jedná se o poměrně tradiční vedení společnosti, kdy může být pozorováno obrovských investic do společnosti jako takové za poměrně



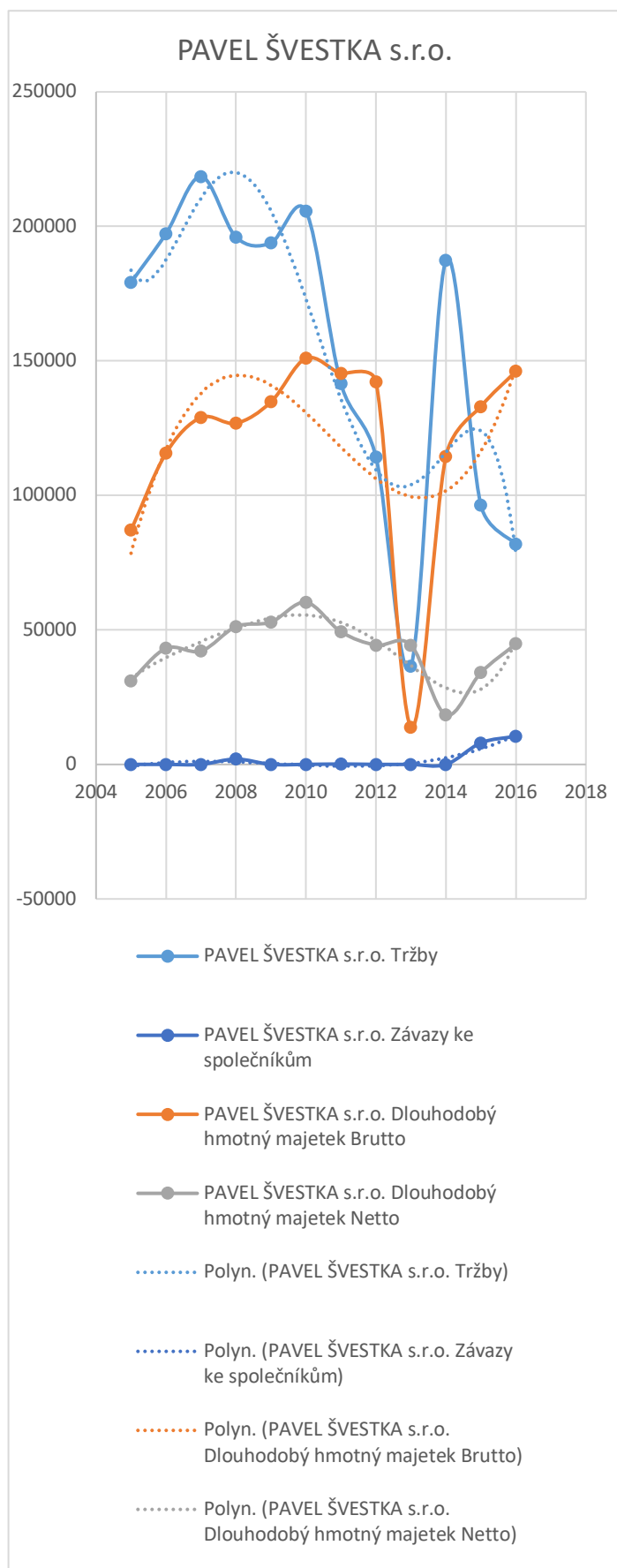
Graf 5 - Vývoj sledovaných hodnot společnosti Hanyš [12]

řečeno, že se společnosti APB Plzeň tato strategie vyplácí. Především graf společnosti Hanyš je diametrálně odlišný od společnosti APB Plzeň. Graf zde zobrazuje dvě základní roviny. První jsou tržby společnosti a druhou jsou ostatní sledované hodnoty společnosti.

Je zde velmi zajímavé, že čistý zisk společnosti, závazky k majitelům a dlouhodobý majetek společnosti jsou velmi blízce spjaté svou velikostí.

Na rozdíl od tržeb, které jsou mnohonásobně vyšší než dlouhodobý hmotný majetek. Na první pohled, navíc po předešlém shlédnutí společnosti APB Plzeň, může působit tato skutečnost zvláště.

Hlavní činností společnosti APB Plzeň je pronájem mechanizace na zemní práce. Tato činnost vyžaduje velké investice do strojového vybavení. Na rozdíl od společnosti Hanyš, jejíž práce se zaměřují na jeřábnické práce a autodopravu. V tomto ohledu je náročná prvotní investice, ale životnost samotných strojů je mnohonásobně vyšší.



Graf 6 - Vývoj sledovaných hodnot společnosti Pavel Švestka [13]

úrovně. Zde právě krizové hodnoty z let 2017 a 2018 bohužel nejsou dostupné.

Proto je zde tak výrazný rozdíl mezi tržbami a ostatními hodnotami. Je to způsobené velkými provozními náklady spojenými s odlišným provozem společnosti.

Základní údaje naznačují dobře fungující společnost. Jelikož se společnosti daří snižovat závazky ke společníkům a zároveň zvyšovat tržby, zisk i majetek. I zde může být o společnosti Hanyš řečeno, že se jedná o dobře fungující společnost.

Jako poslední může být sledován vývoj jednotlivých údajů u společnosti Pavel Švestka. Zde je situace komplikovaná, skutečností, že účetní údaje jsou dostupné pouze do roku 2016. Jak se již ukázalo u společnosti APB Plzeň má tato skutečnost negativní vliv na další oceňování, protože se zde úzce projevují dva krizové roky a to 2008 a 2012.

Právě díky těmto skutečnostem je těžké náležitě popsat společnost Pavel Švestka. Ve sledovaném období jsou patrné značné výkyvy. Jak ve velkém propadu tržeb, tak v propadu dlouhodobého hmotného majetku. Dále se v posledních letech zvyšují závazky k vlastníkům.

Nicméně i přes nepříznivý vývoj viditelný v grafech je zde, vidět postupná snaha pro návrat do původní

I zde je možné konstatovat, že se jednalo o silná léta a podařilo se tyto výkyvy srovnat a převést k růstu. I přes to vše se společnost Pavel Švestka jeví jako rizikovější investice, v porovnání s dvěma předchozími společnostmi.

14. Predikce možného vývoje společností

Pro prováděnou analýzu jsou k dispozici tržby, jaké zaznamenaly sledované společnosti za posledních dvanáct let. S těmito daty bude dále nakládáno. Z historických dat je pomocí funkce predikce v programu Microsoft Excel vytvořena simulace budoucího vývoje jednotlivých sledovaných ukazatelů jednotlivých společností.

Následující predikce byly vytvořeny na budoucích deset let. V rámci predikovaných údajů byly vytvořeny tři velikosti prognózovaných dat.

První a nejdůležitější predikovaný údaj je prognóza, zde se jedná o střední a nejpravděpodobnější predikovanou hodnotu. Tyto hodnoty budou brány v následujících výpočtech u společností APB Plzeň a Hanyš. U společnosti Švestka tuto hodnotu využívat nebudeme vzhledem k sestupné tendenci jednotlivých ukazatelů. Z toho důvodu bude využita horní hranice spolehlivosti, aby další výpočty byly smysluplné.

Další dva ukazatele jsou horní a dolní hranice spolehlivosti. Jedná se o hraniční intervaly kam, až by se mohly jednotlivé ukazatele posunout. Tyto údaje jsou brány pouze jako informativní, jedinou výjimku tvoří společnost Pavel Švestka s.r.o. Zde uvažujeme horní hranici spolehlivosti, jelikož z prognózovaných dat bylo vyvozeno, že jiná, než horní hranice není logická, jelikož ostatní údaje zobrazují skutečnost popisující krachující společnost.

Důležitou informací je, že v predikcích není uvažováno s časem v rámci budoucích příjmů. Skutečně zde simulujeme pouze budoucí příjmy ve finanční hodnotě srovnatelné s rokem 2020.

V současné chvíli nebude uvažován vliv času na hodnotu peněz. K této myšlence bylo přikročeno po matematickém rozklíčování výpočtu v kombinaci se zjišťovanými údaji. V tuto chvíli jsou zkoumány především procentuální zastoupení na finančních tocích.

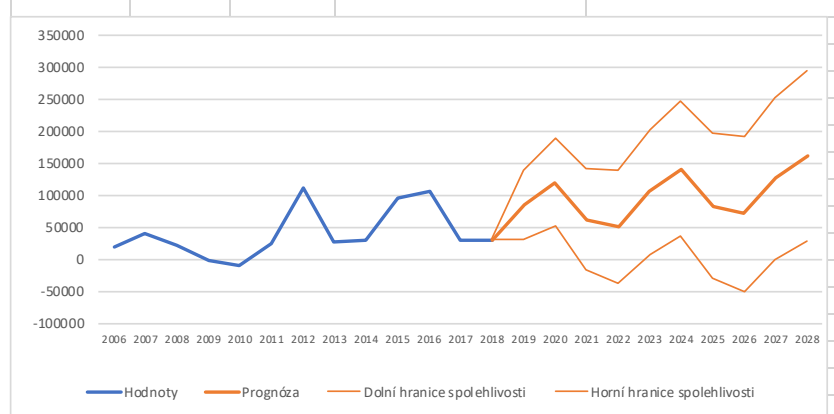
Pokud by byla data přepočítána na současnost, nebude to mít žádný vliv na výsledek. Pouze by se hodnota v daném roce snížila o vliv jednotlivých roků na hodnotu peněz. Vliv času bude zkoumán, až v další části analýzy.

14.1. Prognózovaný vývoj sledovaných dat společnosti APB Plzeň

14.1.1. APB Plzeň a.s. – prognózovaný zisk

Tabulka 5 - Prognózovaných zisků společnosti APB Plzeň

Časová osa	Hodnoty	Prognóza	Dolní hranice spolehlivosti	Horní hranice spolehlivosti
2006	20818			
2007	41657			
2008	21965,5			
2009	-2274			
2010	-9371			
2011	25709			
2012	112290			
2013	27459			
2014	29392			
2015	97463			
2016	106466			
2017	31801			
2018	31801	31801	31801,00	31801,00
2019		85427,413	31489,70	139365,12
2020		120921,55	53434,63	188408,47
2021		63196,794	-15569,13	141962,71
2022		50746,297	-37899,29	139391,89
2023		106072,63	8498,06	203647,20
2024		141566,77	35814,44	247319,09
2025		83842,008	-29518,97	197202,99
2026		71391,511	-49116,90	191899,92
2027		126717,84	-571,89	254007,57
2028		162211,98	28484,37	295939,59



Graf 7 - Prognózovaných zisků společnosti APB Plzeň

Na tabulce a grafu je patrná provedenou predikci na další vývoj zisku společnosti APB Plzeň. Tato prognóza byla provedena na základě historických dat společnosti.

Výsledkem prognózy jsou 3 údaje. Tři údaje o vývoji zisků. Jedná se o prognózu optimistickou, realistickou a pesimistickou.

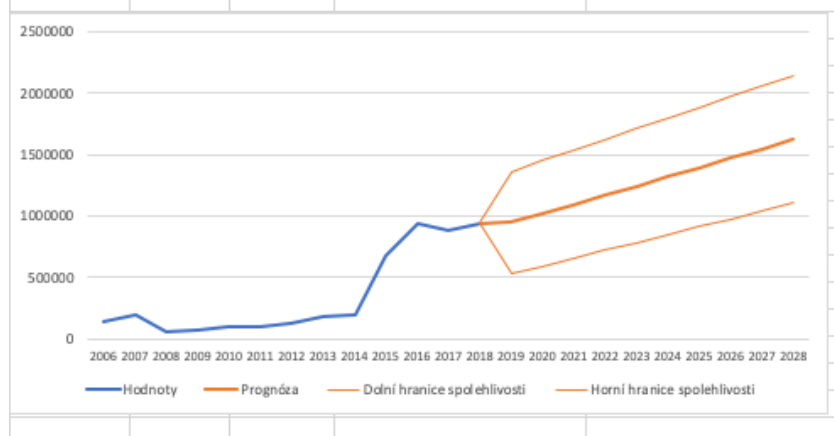
Výsledné údaje byly následně přezkoumány. Výsledky byly použity pro další výpočty především v relaci ocenění společností.

[11]

14.1.2. APB Plzeň a.s. – prognózované tržby

Tabulka 6 - Prognózované tržby společnosti APB Plzeň

Časová osa	Hodnoty	Prognóza	Dolní hranice spolehlivosti	Horní hranice spolehlivosti
2006	137275			
2007	196456			
2008	58742,5			
2009	78971			
2010	99690			
2011	104452			
2012	130400			
2013	186830			
2014	195475			
2015	676523			
2016	942009			
2017	884093			
2018	942009	942009	942009,00	942009,00
2019		946052,55	532456,74	1359648,36
2020		1021554,7	595129,35	1447979,96
2021		1097056,8	658078,83	1536034,70
2022		1172558,9	721281,68	1623836,06
2023		1248061	784717,36	1711404,59
2024		1323563,1	848367,77	1798758,39
2025		1399065,2	912216,89	1885913,49
2026		1474567,3	976250,42	1972884,17
2027		1550069,4	1040455,58	2059683,22
2028		1625571,5	1104820,88	2146322,14



Graf 8 – Prognózované tržby společnosti APB Plzeň

Zde je patrná prognóza pro vývoj tržeb společnosti APB Plzeň. Provedená prognóza vychází z historických dat společnosti APB Plzeň na jejichž základě byla provedená prognóza.

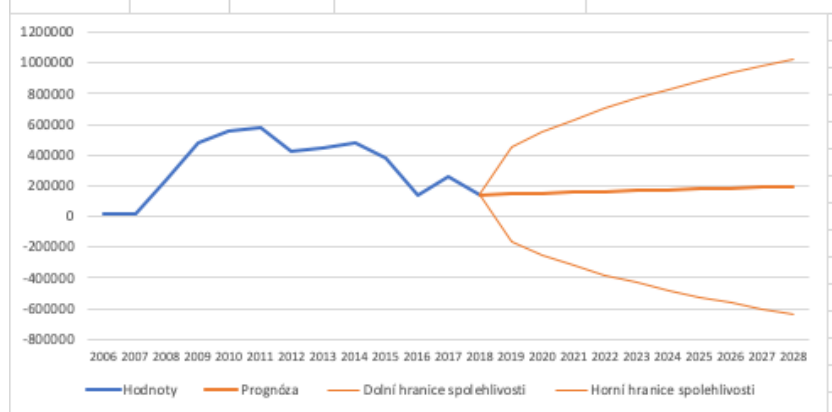
Prognóza se zabývá třemi scénáři. Jedná se o scénáře optimistické, realistické a pesimistické. Data vývoje tržeb budou využita pro další operace ohledně ocenění společnosti. Primárně bude však vycházeno z realistických scénářů.

[11]

14.1.3. APB Plzeň a.s. – prognózované závazky k vlastníkům

Tabulka 7 - Prognózované závazky k vlastníkům společnosti APB Plzeň

Časová osa	Hodnoty	Prognóza	Dolní hranice spolehlivosti	Horní hranice spolehlivosti
2006	18000			
2007	12246			
2008	234744			
2009	481734			
2010	553855			
2011	582082			
2012	420613			
2013	447410			
2014	476663			
2015	379564			
2016	141051			
2017	258800			
2018	139800	139800	139800,00	139800,00
2019		145257,32	-162823,20	453337,83
2020		150714,64	-250513,55	551942,83
2021		156171,96	-320496,68	632840,59
2022		161629,27	-380219,95	703478,50
2023		167086,59	-433035,92	767209,11
2024		172543,91	-480795,60	825883,43
2025		178001,23	-524648,93	880651,39
2026		183458,55	-565368,13	932285,23
2027		188915,87	-603501,42	981333,16
2028		194373,19	-639454,57	1028200,94



Graf 9 - Prognózované závazky k vlastníkům společnosti APB Plzeň

Na této tabulce a grafu je na základě historických dat společnosti APB Plzeň vytvořena prognóza o vývoji závazku ke společníkům společnosti APB Plzeň.

Tato prognóza vychází ze tří základních scénářů. Jedná se o scénáře optimistické, realistické a pesimistické. Jednotlivé hodnoty budou použity pro další výpočty v rámci této práce.

Z prognostických scénářů je patrné, že závazky společnosti vůči jejím vlastníkům by se v případě realistického scénáře zásadněji

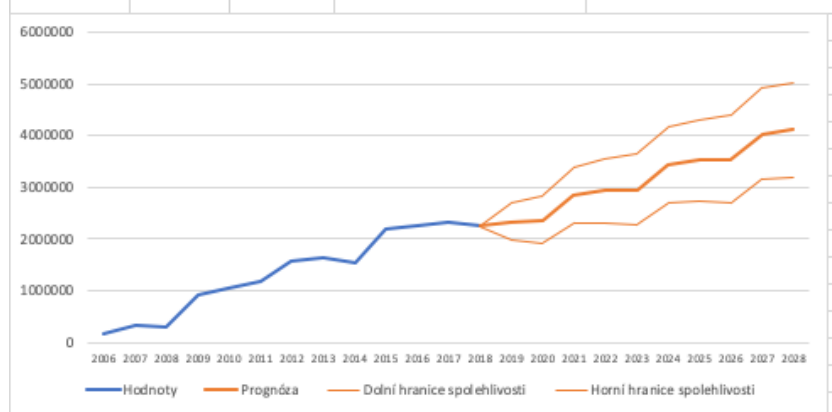
nezvyšovaly. [11]

14.1.4. APB Plzeň a.s. – prognózovaný hmotný majetek brutto

Tabulka 8 – Prognózovaný hmotný majetek brutto společnosti APB Plzeň

[11]

Časová osa	Hodnoty	Prognóza	Dolní hranice spolehlivosti	Horní hranice spolehlivosti
2006	183900			
2007	333992			
2008	296884			
2009	927760			
2010	1048596			
2011	1173242			
2012	1579533			
2013	1654266			
2014	1550536			
2015	2183160			
2016	2257851			
2017	2318374			
2018	2257851	2257851	2257851,00	2257851,00
2019		2339023,1	1965252,62	2712793,66
2020		2368428,7	1900766,69	2836090,80
2021		2847872,5	2302050,70	3393694,32
2022		2929044,6	2314588,42	3543500,87
2023		2958450,3	2282290,91	3634609,59
2024		3437894	2705065,56	4170722,47
2025		3519066,2	2733377,50	4304754,82
2026		3548471,8	2713261,74	4383681,79
2027		4027915,5	3145840,22	4909990,83
2028		4109087,7	3182285,32	5035890,01

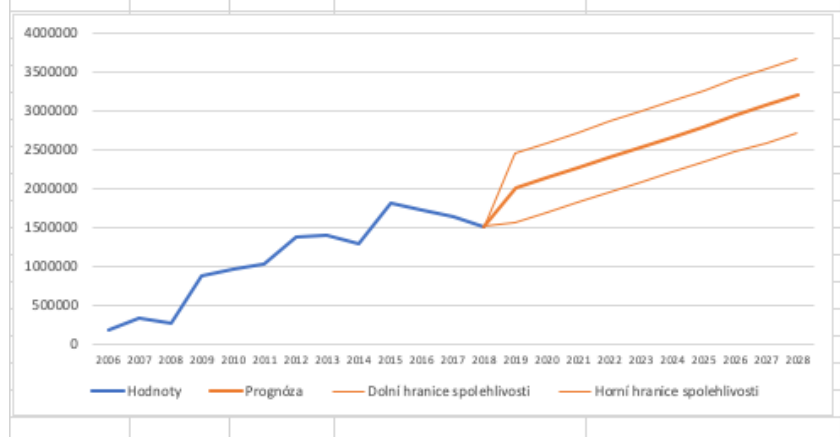


Graf 10 – Prognózovaný hmotný majetek brutto společnosti APB Plzeň

14.1.5. APB Plzeň a.s. – prognózovaný hmotný majetek netto

Tabulka 9 - Prognózovaný hmotný majetek netto společnosti APB Plzeň

Časová osa	Hodnoty	Prognóza	Dolní hranice spolehlivosti	Horní hranice spolehlivosti
2006	183782			
2007	332608			
2008	274162			
2009	880932			
2010	962145			
2011	1028405			
2012	1381480			
2013	1406251			
2014	1285396			
2015	1807950			
2016	1731465			
2017	1633129			
2018	1506629	1506629	1506629,00	1506629,00
2019		2003617,5	1559965,04	2447270,05
2020		2136623,9	1689407,90	2583839,96
2021		2269630,3	1818823,27	2720437,37
2022		2402636,7	1948211,35	2857062,07
2023		2535643,1	2077572,37	2993713,82
2024		2668649,5	2206906,54	3130392,43
2025		2801655,9	2336214,07	3267097,68
2026		2934662,3	2465495,17	3403829,35
2027		3067668,6	2594750,06	3540587,23
2028		3200675	2723978,94	3677371,14



obdobného ekonomického vývoje jako ze posledních zhruba 10 let, bude společnost APB Plzeň

Graf 11 - Prognózovaný hmotný majetek netto společnosti APB Plzeň

majetek. [11]

V předchozích dvou tabulkách a dvou grafech je zaznamenán vývoj dlouhodobého hmotného majetku společnosti APB Plzeň, a to jak v hodnotách brutto, tak i netto.

Byly zpracovány tři prognózované scénáře. Jedná se o scénáře optimistické, realistické a pesimistické. Jednotlivé údaje budou dále používány v rámci této práce pro potřeby ocenění podniku.

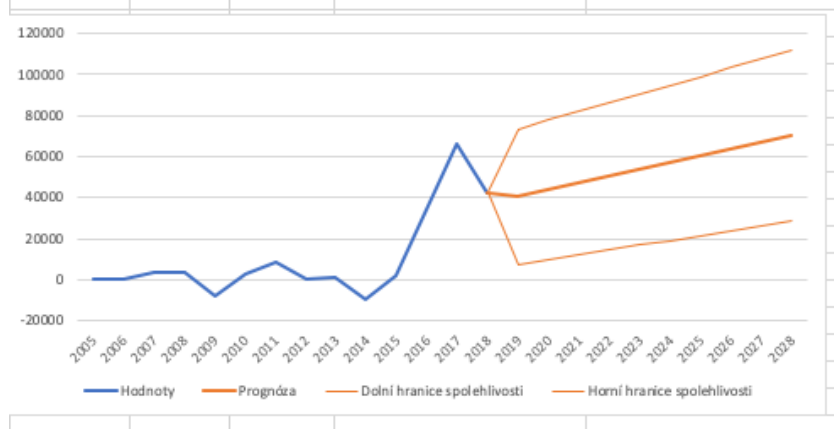
Nicméně předběžně může být konstatováno, že dle prognóz se jeví jako reálné, že za předpokladu dále rozšiřovat svůj

14.2. Prognózovaný vývoj sledovaných dat společnosti Hanyš

14.2.1. Hanyš s.r.o. – prognózovaný zisk

Tabulka 10 - Prognózovaný zisk společnosti Hanyš

Časová osa	Hodnoty	Prognóza	Dolní hranice spolehlivosti	Horní hranice spolehlivosti
2005	-53			
2006	647			
2007	3867			
2008	3590			
2009	-7866			
2010	3025			
2011	8267			
2012	270			
2013	1461			
2014	-9552			
2015	1876			
2016	34164			
2017	65727			
2018	42599	42599	42599,00	42599,00
2019		40467,473	7569,88	73365,06
2020		43764,361	9846,31	77682,41
2021		47061,249	12144,76	81977,74
2022		50358,138	14463,36	86252,92
2023		53655,026	16800,48	90509,58
2024		56951,914	19154,67	94749,15
2025		60248,802	21524,68	98972,93
2026		63545,691	23909,35	103182,03
2027		66842,579	26307,68	107377,48
2028		70139,467	28718,74	111560,20



Graf 12 - Prognózovaný zisk společnosti Hanyš

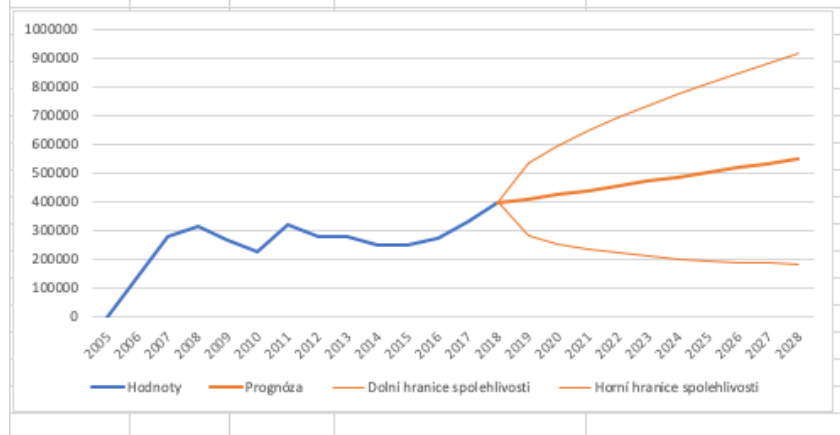
Na základě historických dat společnosti Hanyš byla provedena prognóza vývoje tržeb v následujících letech. Jednotlivé hodnoty vychází z hodnot získaných z účetních výkazů za posledních deset let.

Na jejich základě byly zpracovány tři prognózované scénáře. Jedná se o scénáře optimistické, realistické a pesimistické. Jednotlivé údaje z těchto scénářů budou dále využívány pro potřeby ocenění společnosti. [12]

14.2.2. Hanyš s.r.o. – prognózované tržby

Tabulka 11 - Prognózované tržby společnosti Hanyš

Časová osa	Hodnoty	Prognóza	Dolní hranice spolehlivosti	Horní hranice spolehlivosti
2005	52			
2006	139077,5			
2007	278103			
2008	316020			
2009	266539			
2010	225471			
2011	320574			
2012	277774			
2013	283204			
2014	251598			
2015	252544			
2016	276844			
2017	335350			
2018	400683	400683	400683,00	400683,00
2019		410787,45	283919,16	537655,74
2020		426315,52	255546,79	597084,24
2021		441843,58	236277,60	647409,56
2022		457371,65	222038,19	692705,11
2023		472899,72	211107,07	734692,37
2024		488427,78	202564,07	774291,49
2025		503955,85	195848,92	812062,78
2026		519483,92	190590,50	848377,33
2027		535011,98	186528,00	883495,97
2028		550540,05	183469,83	917610,27



Graf 13 - Prognózované tržby společnosti Hanyš

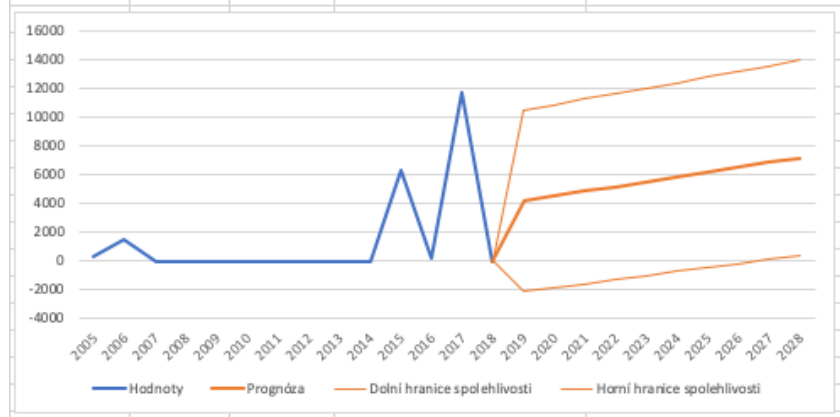
Na základě historických dat společnosti Hanyš, byla zpracována prognóza, která je v podobě tabulkového dokumentu a grafu zpracována na předchozí stránce.

Z historických dat byly provedeny tři prognózy. Jedná se o tři základní scénáře, a to o optimistický, realistický a pesimistický scénář. Z těchto scénářů byly získány hodnoty, které budou využívány v dalších výpočtech, na jejich základě bude provedeno ocenění společnosti Hanyš. [12]

14.2.3. Hanyš s.r.o – prognózované závazky k vlastníkům

Tabulka 12 - Prognózované závazky k vlastníkům společnosti Hanyš

Časová osa	Hodnoty	Prognóza	Dolní hranice spolehlivosti	Horní hranice spolehlivosti
2005	350			
2006	1496			
2007	0			
2008	0			
2009	0			
2010	0			
2011	0			
2012	0			
2013	0			
2014	0			
2015	6310			
2016	194			
2017	11754			
2018	0	0	0,00	0,00
2019		4179,213	-2139,08	10497,51
2020		4511,4542	-1857,59	10880,50
2021		4843,6953	-1576,49	11263,88
2022		5175,9365	-1295,78	11647,65
2023		5508,1777	-1015,45	12031,81
2024		5840,4188	-735,51	12416,35
2025		6172,66	-455,95	12801,27
2026		6504,9012	-176,76	13186,56
2027		6837,1423	102,06	13572,23
2028		7169,3835	380,50	13958,27



Graf 14 - Prognózované závazky k vlastníkům společnosti Hanyš

v případě závazků vůči vlastníkům se jedná o hodnotu spíše informativního charakteru a nebude na ni dále v této práci brán důraz. [12]

Na základě historických dat společnosti Hanyš byly provedeny prognózy o vývoji závazků vůči vlastníkům společnosti.

Jedná se o tři základní prognózované scénáře. Scénáře byly stanoveny a to optimistický, pesimistický a realistický. V tomto případě může závěr prognózy z části rozporovat, protože historická data společnosti Hanyš ukazují, že se společnost snažila vždy tyto závazky držet ve výši 0.

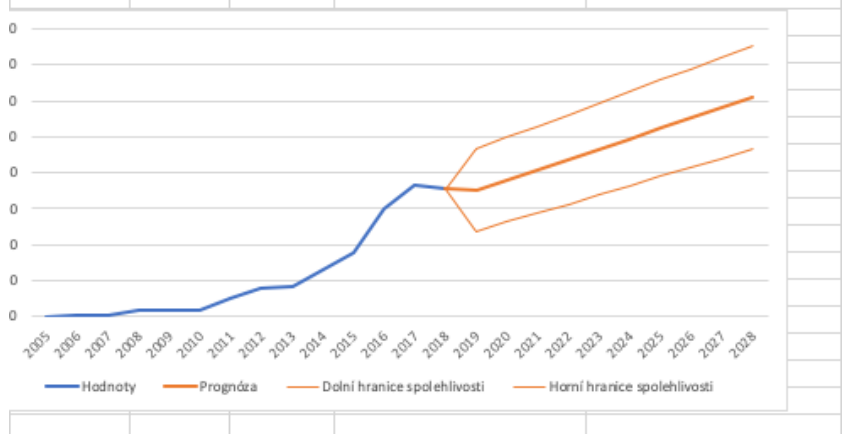
I přes to jsou z části použity tato data, nicméně

14.2.4. Hanyš s.r.o. – predikovaný hmotný majetek brutto

Tabulka 13 - Prognózaný hmotný majetek brutto společnosti Hanyš

[12]

Časová osa	Hodnoty	Prognóza	Dolní hranice spolehlivosti	Horní hranice spolehlivosti
2005	0			
2006	90			
2007	111			
2008	376			
2009	376			
2010	376			
2011	967			
2012	1532			
2013	1656			
2014	2605			
2015	3559			
2016	5999			
2017	7312			
2018	7073	7073	7073,00	7073,00
2019		7027,7206	4752,66	9302,78
2020		7600,1281	5254,50	9945,76
2021		8172,5356	5757,86	10587,22
2022		8744,9431	6262,61	11227,28
2023		9317,3506	6768,64	11866,06
2024		9889,7581	7275,86	12503,66
2025		10462,166	7784,17	13140,16
2026		11034,573	8293,49	13775,66
2027		11606,981	8803,76	14410,21
2028		12179,388	9314,90	15043,87

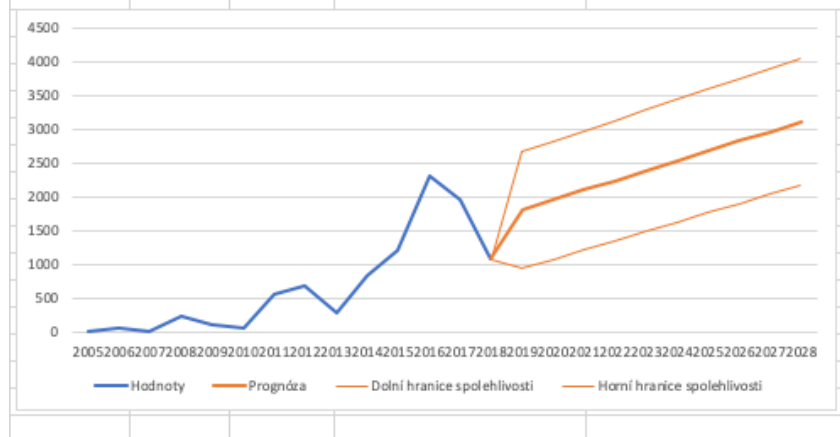


Graf 15 - Prognózaný hmotný majetek brutto společnosti Hanyš

14.2.5. Hanyš s.r.o. – prognózovaný hmotný majetek netto

Tabulka 14 - Prognózovaný hmotný majetek netto společnosti Hanyš

Časová osa	Hodnoty	Prognóza	Dolní hranice spolehlivosti	Horní hranice spolehlivosti
2005	0			
2006	52			
2007	18			
2008	225			
2009	111			
2010	56			
2011	552			
2012	675			
2013	279			
2014	838			
2015	1206			
2016	2303			
2017	1951			
2018	1077	1077	1077,00	1077,00
2019		1810,7731	941,61	2679,93
2020		1955,6942	1079,55	2831,84
2021		2100,6153	1217,44	2983,79
2022		2245,5364	1355,27	3135,80
2023		2390,4575	1493,05	3287,87
2024		2535,3786	1630,78	3439,98
2025		2680,2997	1768,45	3592,15
2026		2825,2208	1906,07	3744,37
2027		2970,1419	2043,65	3896,64
2028		3115,063	2181,17	4048,96



Graf 16 - Prognózovaný hmotný majetek netto společnosti Hanyš

Na základě historických dat společnosti Hanyš je na předchozích dvou stránkách vidět historický vývoj a prognózovaný vývoj dlouhodobého hmotného majetku, a to jak v hodnotách netto, tak i v hodnotách brutto.

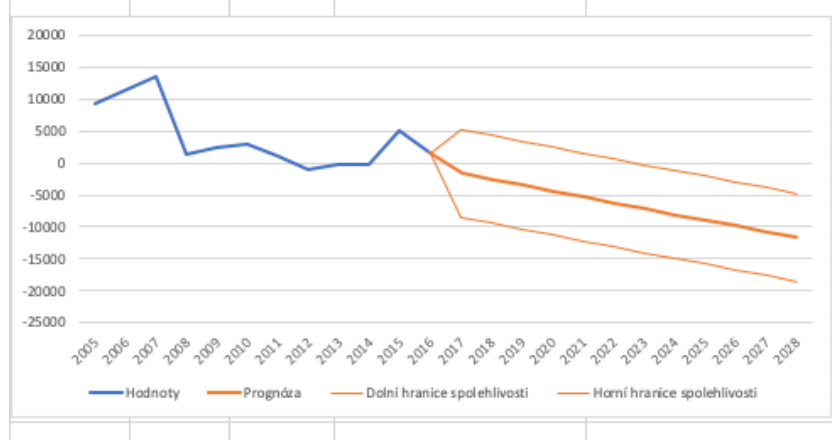
Na základě historických dat, byly vytvořeny tři prognostické scénáře. Jedná se o scénáře optimistické, realistické a pesimistické. Hodnoty získané z těchto prognóz budou dále využity pro potřebu oceňování jednotlivých podniků. [12]

14.3. Prognózaný vývoj sledovaných dat společnosti Pavel Švestka

14.3.1. Pavel Švestka s.r.o. – prognózaný zisk

Tabulka 15 - Prognózaný zisk společnosti Pavel Švestka

Časová osa	Hodnoty	Prognóza	Dolní hranice spolehlivosti	Horní hranice spolehlivosti
2005	9270			
2006	11475			
2007	13622			
2008	1431			
2009	2472			
2010	3027			
2011	1070			
2012	-924			
2013	-303			
2014	-318			
2015	5181			
2016	1606	1606	1606,00	1606,00
2017		-1644,366	-8522,87	5234,14
2018		-2554,95	-9433,48	4323,58
2019		-3465,534	-10344,12	3413,05
2020		-4376,117	-11254,79	2502,56
2021		-5286,701	-12165,50	1592,10
2022		-6197,285	-13076,25	681,68
2023		-7107,869	-13987,06	-228,68
2024		-8018,453	-14897,92	-1138,99
2025		-8929,037	-15808,85	-2049,23
2026		-9839,621	-16719,85	-2959,40
2027		-10750,2	-17630,92	-3869,48
2028		-11660,79	-18542,09	-4779,49



Graf 17 - Prognózaný zisk společnosti Pavel Švestka

nerovnoměrnost průběhu zisku, a i ostatních hodnot.

Nicméně z ekonomického hlediska je nepravděpodobné, aby společnost negenerovala zisk nýbrž ztrátu.

Z toho důvodu bylo zapotřebí do scénářů vstoupit a pro potřeby ocenění provést úpravu v podobě využití pouze optimistického scénáře, kdy se zisk společnosti Pavel Švestka udrží i po dalších 10 let v zisku. [13]

Na základě historických dat společnosti Pavel Švestka byla provedena prognóza dat budoucích, jak je patrné na předešlé tabulce a grafu.

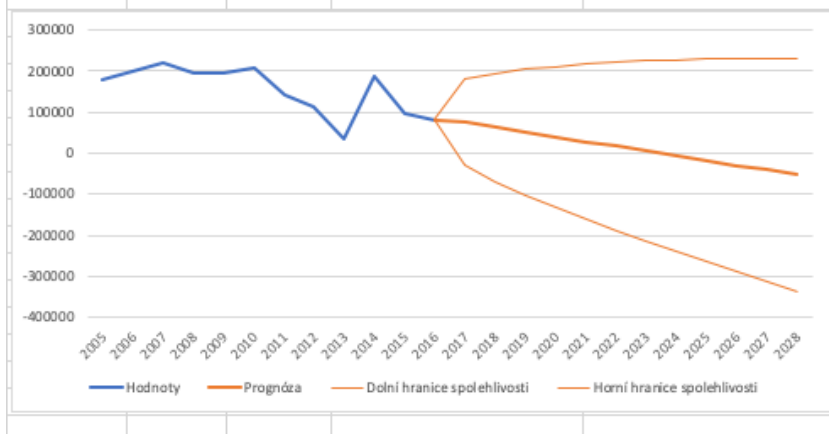
Na základě těchto dat byly provedeny tři prognostické scénáře. Přesněji se jednalo o scénáře optimistické, realistické a pesimistické. Výsledná data měla být pro potřeby ocenění hodnoty podniku.

V tomto ohledu bylo zapotřebí vstoupit do samotné prognózy. Jak již bylo zmíněno na předchozích stránkách u společnosti Pavel Švestka je patrná velká

14.3.2. Pavel Švestka s.r.o. – prognózované tržby

Tabulka 16 - Prognózované tržby společnosti Pavel Švestka

Časová osa	Hodnoty	Prognóza	Dolní hranice spolehlivosti	Horní hranice spolehlivosti
2005	179206			
2006	197311			
2007	218541			
2008	196053			
2009	193841			
2010	205651			
2011	141526			
2012	114308			
2013	36527,5			
2014	187363			
2015	96320			
2016	81943	81943	81943,00	81943,00
2017		73906,901	-30914,84	178728,64
2018		62420,777	-68669,32	193510,87
2019		50934,654	-102029,86	203899,17
2020		39448,53	-132679,94	211577,00
2021		27962,407	-161444,13	217368,94
2022		16476,284	-188799,24	221751,81
2023		4990,1601	-215050,40	225030,72
2024		-6495,963	-240406,80	227414,88
2025		-17982,09	-265019,25	229055,07
2026		-29468,21	-289000,68	230064,26
2027		-40954,33	-312438,29	230529,63
2028		-52440,46	-335401,04	230520,12



Graf 18 - Prognózované tržby společnosti Pavel Švestka

Na základě historických dat společnosti Pavel Švestka byla provedena prognóza budoucích tržeb, tak jak je viditelné v tabulce a grafu.

Byly provedeny tři scénáře vývoje tržeb společnosti Pavel Švestka. Jedná se o scénář optimistický, realistický a pesimistický. Data takto získaná budou použita pro další práci při ocenění jednotlivých společností. [13]

14.3.3. Pavel Švestka s.r.o. – prognózované závazky vůči společníkům

Tabulka 17 - Prognózované závazky vůči společníkům společnosti Pavel Švestka

Časová osa	Hodnoty	Prognóza	Dolní hranice spolehlivosti	Horní hranice spolehlivosti
2005	29			
2006	15			
2007	13			
2008	2013			
2009	14			
2010	17			
2011	160			
2012	14			
2013	14			
2014	0			
2015	8010			
2016	10500	10500	10500,00	10500,00
2017		6561,0394	847,44	12274,64
2018		7177,268	1286,44	13068,10
2019		7793,4966	1729,26	13857,74
2020		8409,7252	2175,58	14643,87
2021		9025,9538	2625,12	15426,79
2022		9642,1824	3077,62	16206,75
2023		10258,411	3532,87	16983,95
2024		10874,64	3990,66	17758,61
2025		11490,868	4450,83	18530,90
2026		12107,097	4913,21	19300,98
2027		12723,325	5377,66	20068,99
2028		13339,554	5844,05	20835,06



Graf 19 - Prognózované závazky vůči společníkům společnosti Pavel Švestka

Na základě historických dat společnosti Pavel Švestka byla provedena prognóza dalšího vývoje závazku vůči vlastníkům společnosti.

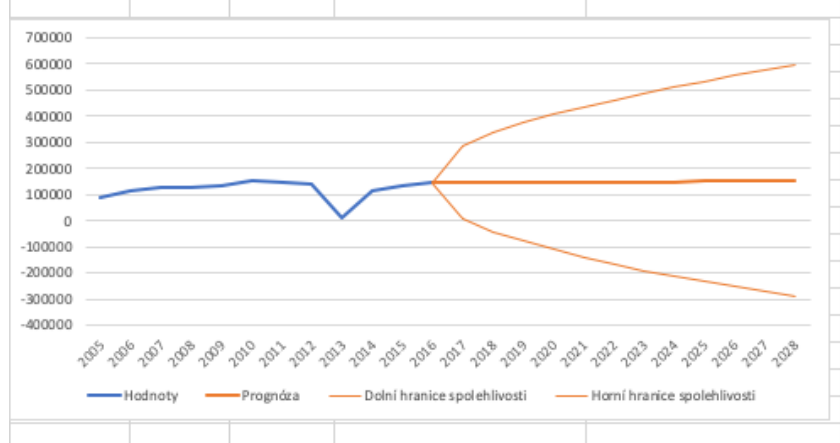
Celkem byly provedeny tři scénáře vývoje závazků společnosti Pavel Švestka, tak jak je patrné na předešlé stránce v rámci tabulky a grafu. Přesněji se jednalo o scénář optimistický, realistický a pesimistický. Data takto získaná budou použita pro další práci při oceňování společnosti. [13]

14.3.4. Pavel Švestka s.r.o. – prognózovaný hmotný majetek brutto

Tabulka 18 - Prognózovaný hmotný majetek brutto společnosti Pavel Švestka

[13]

Časová osa	Hodnoty	Prognóza	Dolní hranice spolehlivosti	Horní hranice spolehlivosti
2005	87074			
2006	115719			
2007	128948			
2008	126828			
2009	134752			
2010	150961			
2011	145265			
2012	142305			
2013	13888,5			
2014	114528			
2015	133032			
2016	146134	146134	146134,00	146134,00
2017		146682,26	7114,75	286249,77
2018		147230,52	-40631,75	335092,79
2019		147778,78	-78363,87	373921,43
2020		148327,04	-110562,75	407216,83
2021		148875,3	-139122,17	436872,78
2022		149423,56	-165054,43	463901,56
2023		149971,82	-188975,88	488919,53
2024		150520,08	-211294,78	512334,95
2025		151068,34	-232298,07	534434,76
2026		151616,6	-252196,48	555429,69
2027		152164,87	-271150,20	575479,93
2028		152713,13	-289284,33	594710,58

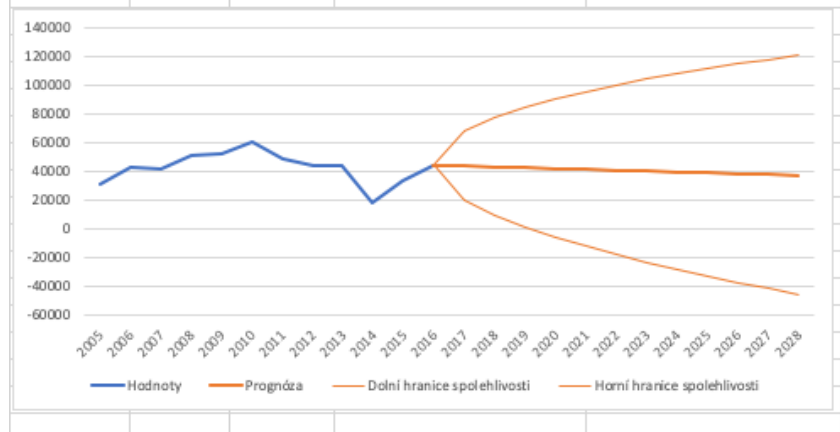


Graf 20 - Prognózovaný hmotný majetek brutto společnosti Pavel Švestka

14.3.5. Pavel Švestka s.r.o. – prognózovaný hmotný majetek netto

Tabulka 19 - Prognózovaný hmotný majetek netto společnosti Pavel Švestka

Časová osa	Hodnoty	Prognóza	Dolní hranice spolehlivosti	Horní hranice spolehlivosti
2005	31107			
2006	43151			
2007	42139			
2008	51237			
2009	52933			
2010	60262			
2011	49307			
2012	44346			
2013	44346			
2014	18437			
2015	34137			
2016	44810	44810	44810,00	44810,00
2017		44224,413	20231,79	68217,04
2018		43638,825	9725,09	77552,56
2019		43053,238	1510,64	84595,84
2020		42467,65	-5517,61	90452,91
2021		41882,063	-11788,57	95552,69
2022		41296,476	-17522,24	100115,19
2023		40710,888	-22849,34	104271,11
2024		40125,301	-27854,98	108105,58
2025		39539,713	-32598,30	111677,73
2026		38954,126	-37122,33	115030,58
2027		38368,538	-41459,53	118196,60
2028		37782,951	-45635,12	121201,02



Graf 21 - Prognózovaný hmotný majetek společnosti Pavel Švestka

potřeby ocenění společnosti Pavel Švestka. [13]

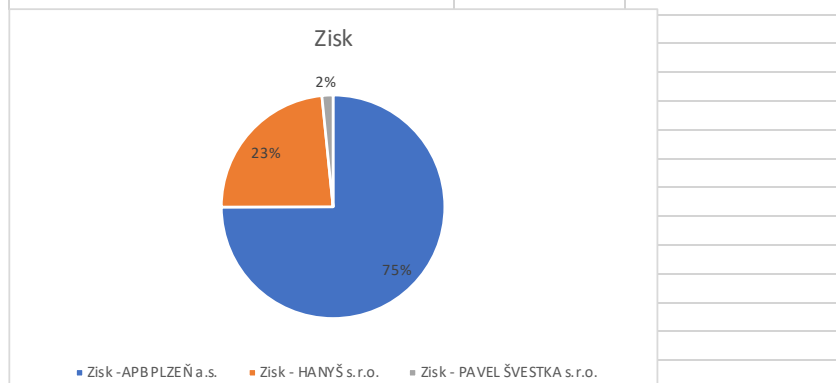
Na základě historických dat společnosti Pavel Švestka, může být na předchozích stránkách sledován vývoj dlouhodobého hmotného majetku jak historicky, tak i v prognóze budoucího vývoje. V předchozích dvou tabulkách a dvou grafech je zaznamenán vývoj dlouhodobého hmotného majetku jak v hodnotách netto, tak i brutto.

Z historických dat byly vytvořeny prognózované scénáře. Jedná se o tři scénáře, optimistický, realistický a pesimistický. Data takto získaná budou využita pro

14.4. Historické hodnoty jednotlivých společností

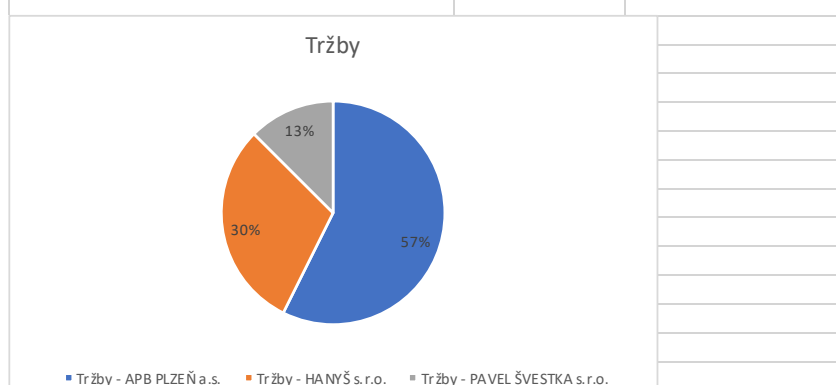
14.4.1. Historické hodnoty podniků – 7 let

Zisk - APB PLZEŇ a.s.	436 672	75%
Zisk - HANYŠ s.r.o.	136 545	23%
Zisk - PAVEL ŠVESTKA s.r.o.	9 339	2%



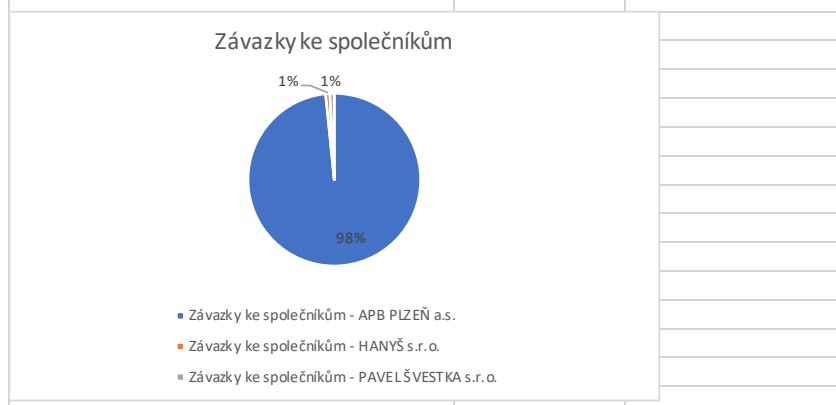
Graf 22 - Historických hodnot zisku společností za 7 let

Tržby - APB PLZEŇ a.s.	3 957 339	57%
Tržby - HANYŠ s.r.o.	2 077 997	30%
Tržby - PAVEL ŠVESTKA s.r.o.	863 639	13%



Graf 23 - Historických hodnot tržeb společností za 7 let

Závazky ke společníkům - APB PLZEŇ a.s.	2 263 901	98%
Závazky ke společníkům - HANYŠ s.r.o.	18 258	1%
Závazky ke společníkům - PAVEL ŠVESTKA s.r.o.	18 715	1%



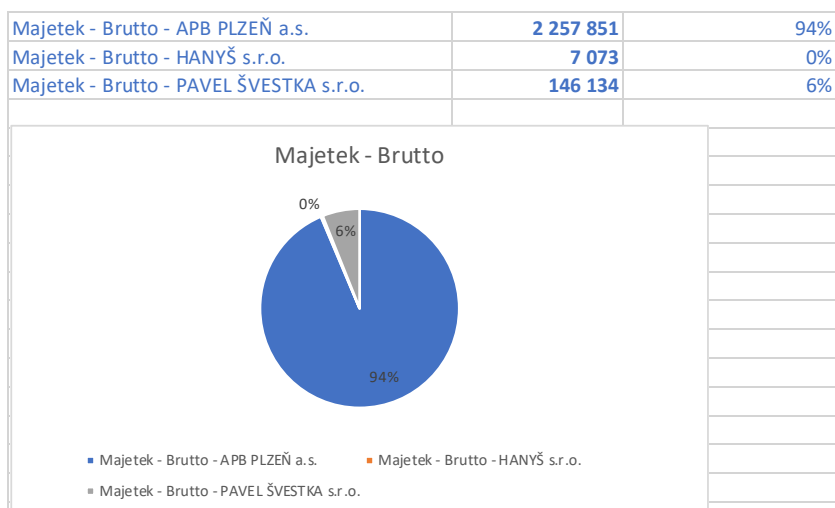
Graf 24 - Historických hodnot závazků ke společníkům společností za 7 let

Vychází z historických hodnot jednotlivých společností, takže se opírají o skutečná data.

Z grafu je patrné rozložení zisků mezi jednotlivé společnosti, je jasně patrné, že společnost APB Plzeň vytváří většinu ze zisků.

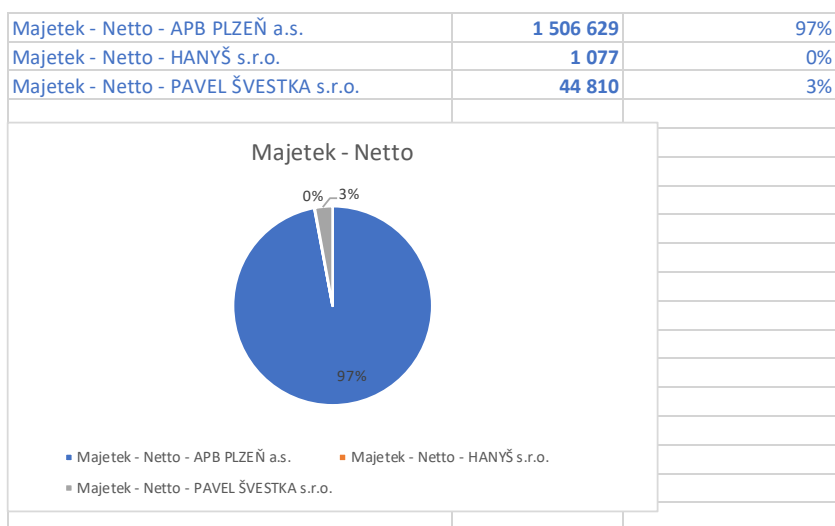
Z grafu jasně vyplývá, že za posledních 7 let má největší tržby APB Plzeň nicméně je jasně zřetelný rozpor mezi ziskovostí jednotlivých společností.

Pouze informativní graf ukazuje výši závazků jednotlivých společností vůči svým majitelům.



Graf 25 - Historických hodnot brutto majetku společností za 7 let

Graf brutto majetku jednotlivých společností zobrazuje vývoj majetku v porovnání s ostatními společnostmi v rámci historických dat bez vlivu odpisů.



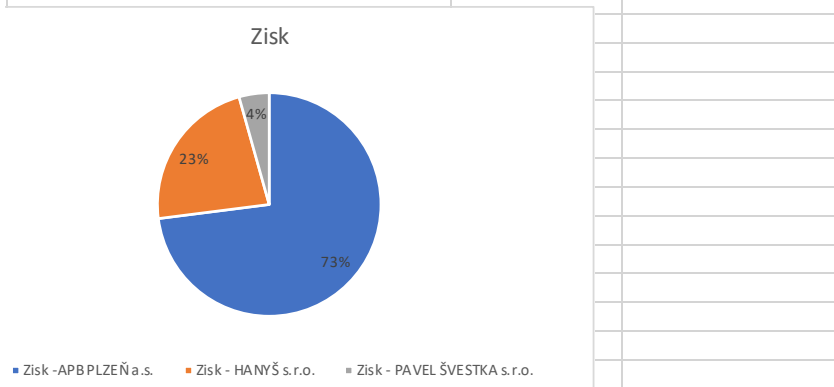
Graf 26 - Historických hodnot netto majetku společností za 7 let

V rámci majetku netto je patrná hodnota majetku v jednotlivých společnostech, kdy bereme v úvahu i odpisy. Opět zde vede společnost APB Plzeň, která představuje většinový podíl.

Z důvodu zpřesnění bylo vhodnější provést obdobnou studii pro větší počet let. Důvodem bylo poměrně vysoké zastoupení společnosti APB Plzeň. Proto bylo přistoupeno k provedení další studie sledovaných dat, avšak tentokrát ne pro sedmileté období, ale pro desetileté.

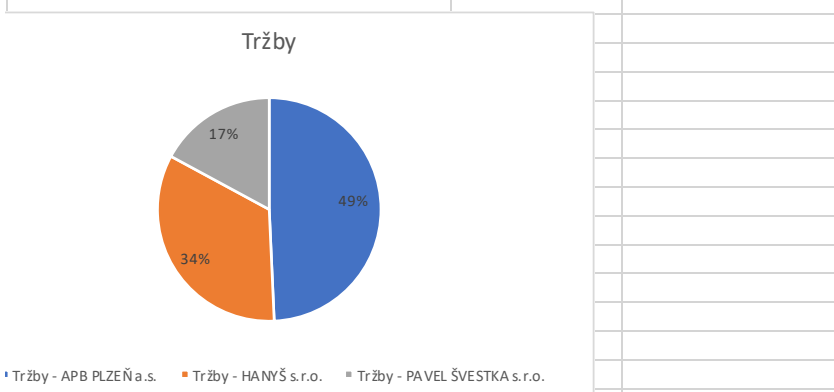
14.4.2. Historické hodnoty podniků – 10 let

Zisk - APB PLZEŇ a.s.	450 736	73%
Zisk - HANYŠ s.r.o.	139 971	23%
Zisk - PAVEL ŠVESTKA s.r.o.	26 864	4%



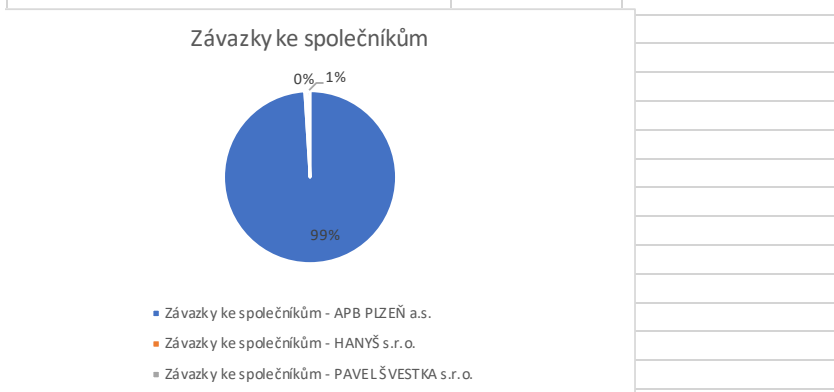
Graf 27 - Historických hodnot zisků společností za 10 let

Tržby - APB PLZEŇ a.s.	4 240 452	49%
Tržby - HANYŠ s.r.o.	2 890 581	34%
Tržby - PAVEL ŠVESTKA s.r.o.	1 472 074	17%



Graf 28 - Historických hodnot tržeb společností za 10 let

Závazky ke společníkům - APB PLZEŇ a.s.	3 881 572	99%
Závazky ke společníkům - HANYŠ s.r.o.	18 258	0%
Závazky ke společníkům - PAVEL ŠVESTKA s.r.o.	20 755	1%



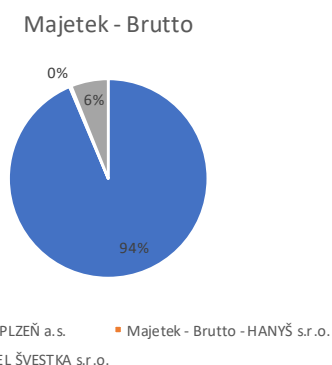
Graf 29 - Historických hodnot závazků ke společníkům společností za 10 let

V rámci tohoto grafu byl proveden součet všech zisků jednotlivých společností za posledních 10 let, následně byly tyto hodnoty mezi sebou porovnány. Pro potřeby budoucího sloučení nás bude zajímat ziskovost jednotlivých společností, aby bylo možné určit procentuální podíly.

V tomto grafu byl proveden součet tržeb jednotlivých společností za posledních deset let. Následně bylo provedeno jejich porovnání mezi sebou. Výsledné údaje budou opět sloužit pro potřeby procentuálního zastoupení v nové společnosti.

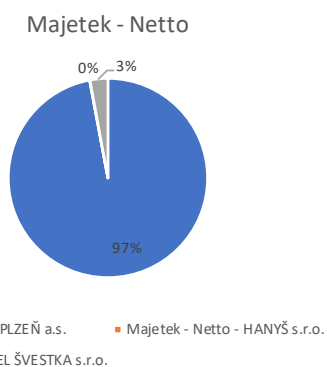
V tomto grafu jsou sečtena historická data závazků ke společníkům za posledních deset let, v porovnání s předchozími údaji, tato data snižují hodnotu společnosti.

Majetek - Brutto - APB PLZEŇ a.s.	2 257 851	94%
Majetek - Brutto - HANYŠ s.r.o.	7 073	0%
Majetek - Brutto - PAVEL ŠVESTKA s.r.o.	146 134	6%



Graf 30 - Historických hodnot brutto majetku společností za 10 let

Majetek - Netto - APB PLZEŇ a.s.	1 506 629	97%
Majetek - Netto - HANYŠ s.r.o.	1 077	0%
Majetek - Netto - PAVEL ŠVESTKA s.r.o.	44 810	3%



Graf 31 - Historických hodnot netto společností za 10 let

V tomto grafu jsou zobrazené součty jednotlivých dat brutto majetku (tj. bez vlivu odpisů). Jednotlivá data jsou sečtena za posledních 10 let.

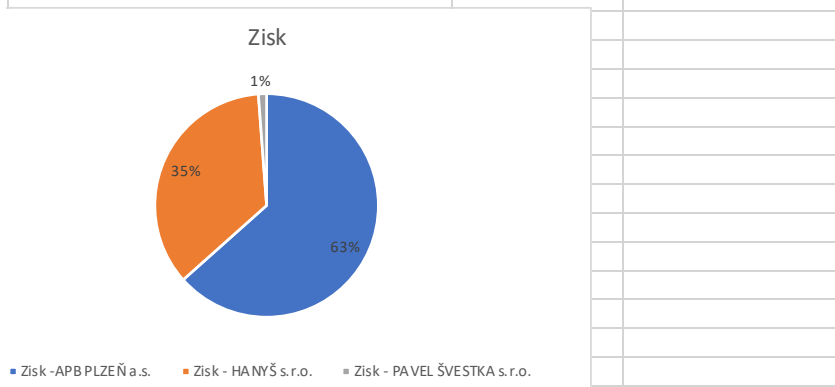
V tomto grafu jsou vyobrazené hodnoty dat netto majetku (tj. s vlivem odpisu majetku). Jedná se o součet majetku za posledních 10 let.

V dalších kapitolách bude obdobná studie dat provedena již s prognózovanými hodnotami, které byly provedeny v programu Microsoft Excel pomocí funkce Prognóza.

14.5. Prognózané hodnoty společností

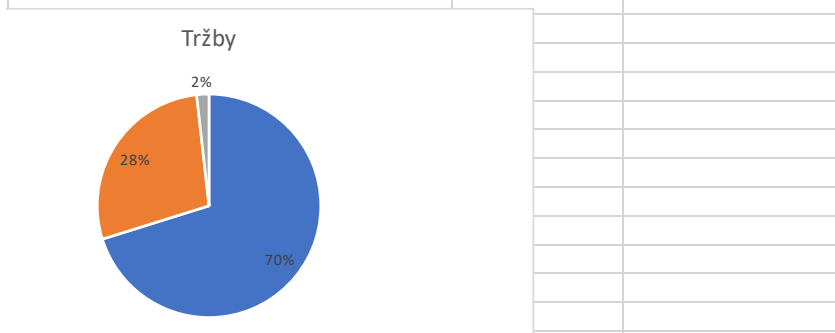
14.5.1. Prognózané hodnoty podniků – 7 let

Zisk - APB PLZEŇ a.s.	599 732	63%
Zisk - HANYŠ s.r.o.	334 857	35%
Zisk - PAVEL ŠVESTKA s.r.o.	11 145	1%



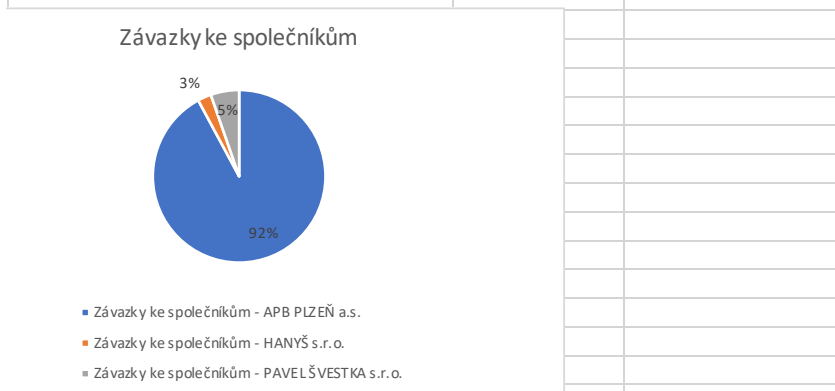
Graf 32 - Prognózaných hodnot zisku podniků za 7 let

Tržby - APB PLZEŇ a.s.	7 750 856	70%
Tržby - HANYŠ s.r.o.	3 098 329	28%
Tržby - PAVEL ŠVESTKA s.r.o.	195 737	2%



Graf 33 - Prognózaných hodnot tržeb podniků za 7 let

Závazky ke společníkům - APB PLZEŇ a.s.	1 093 204	92%
Závazky ke společníkům - HANYŠ s.r.o.	30 059	3%
Závazky ke společníkům - PAVEL ŠVESTKA s.r.o.	63 182	5%



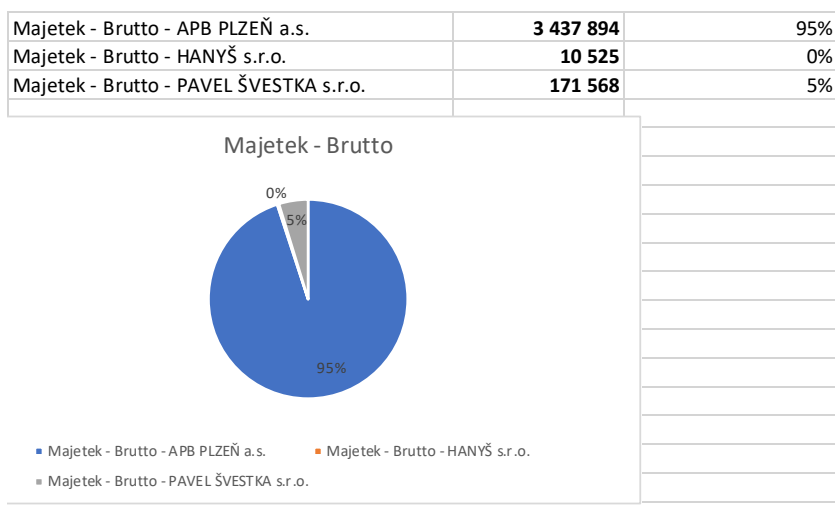
Graf 34 - Prognózaných hodnot závazků ke společníkům podniků za 7 let

V tomto grafu je proveden součet prognostických hodnot jednotlivých společností za prognózaných 7 let. V rámci těchto hodnot není uvažován vliv času. Hlavním výsledkem je procentuální zastoupení jednotlivých společností v rámci sledovaných dat.

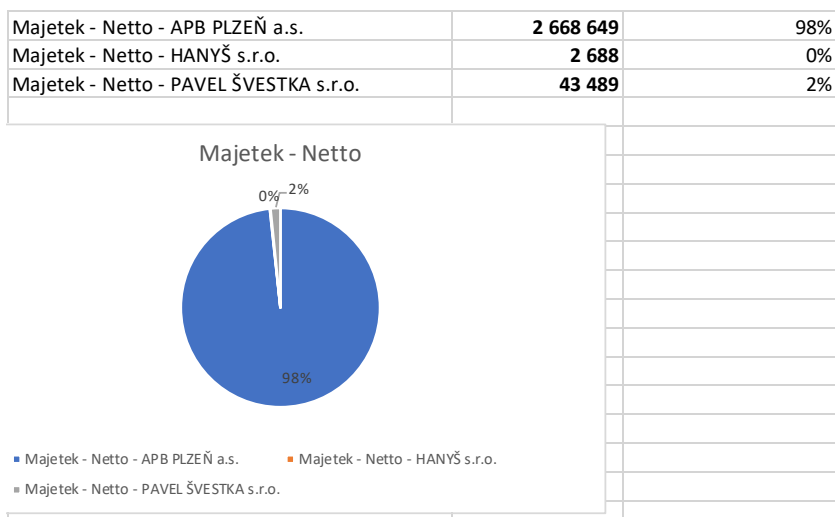
V rámci tohoto grafu je provedeno procentuální zastoupení jednotlivých společností za prognózaných 7 let v rámci tržeb jednotlivých podniků. Opět není podstatný vliv času na hodnotu peněz, ale procentuální rozložení ze souhrnných tržeb všech tří společností.

V rámci tohoto grafu je sledována prognóza vývoje závazků ke společníkům jednotlivých společností v budoucích 7 letech. Tato hodnota bude snižovat

budoucí zastoupení v rámci nové společnosti. Opět není uvažován vliv času, primárně nás zajímá procentuální zastoupení.



Graf 35 - Prognózaných hodnot brutto majetku podniků za 7 let



Graf 36 - Prognózaných hodnot netto majetku podniků za 7 let

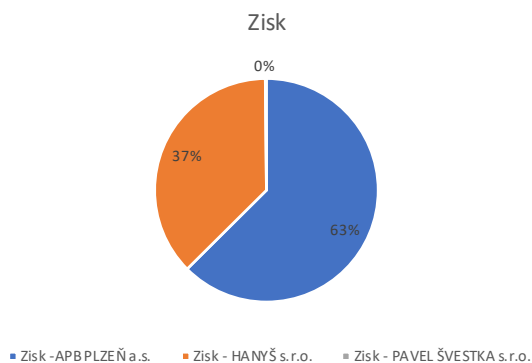
V tomto grafu je zaznamenán podíl jednotlivých společností v rámci prognózaných dat na budoucích sedm let, která popisují vývoj brutto majetku (tj. bez vlivu odpisů).

V rámci toho grafu jsou zaznamenána data jednotlivých společností. Jednotlivá data jsou výsledkem prognózy na budoucích sedm let. Tato data popisují vývoj netto majetku (tj. hodnoty berou v potaz vliv odpisů).

Pro větší zpřesnění jsou využita další data a stejnou metodou bude zmapováno jaký vliv bude mít na procentuální zastoupení jednotlivých společností vývoj prodloužený o další tři roky. Opět nebude uvažována časová hodnota peněz, nýbrž bude pouze sledována procentuální hodnota.

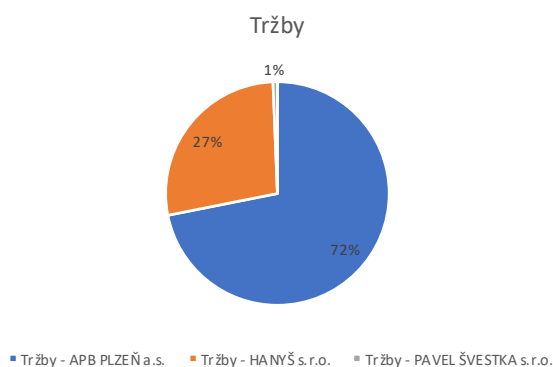
14.5.2. Prognózované hodnoty podniků – 10 let

Zisk - APB PLZEŇ a.s.	881 684	63%
Zisk - HANYŠ s.r.o.	525 494	37%
Zisk - PAVEL ŠVESTKA s.r.o.	2 267	0%



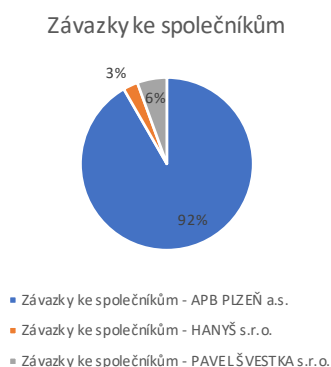
Graf 37 - Prognózované hodnoty zisku společností za 10 let

Tržby - APB PLZEŇ a.s.	12 174 558	72%
Tržby - HANYŠ s.r.o.	4 656 780	27%
Tržby - PAVEL ŠVESTKA s.r.o.	107 332	1%



Graf 38 - Prognózovaných hodnot tržeb společností za 10 let

Závazky ke společníkům - APB PLZEŇ a.s.	1 643 579	92%
Závazky ke společníkům - HANYŠ s.r.o.	49 574	3%
Závazky ke společníkům - PAVEL ŠVESTKA s.r.o.	99 503	6%



Graf 39 - Prognózované hodnoty závazků ke společníkům společností za 10 let

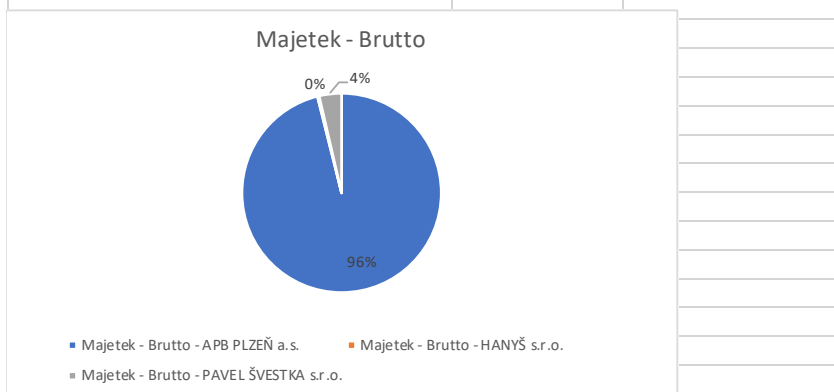
V rámci tohoto grafu je zaznamenáno procentuální zastoupení jednotlivých společností v rámci prognózovaných dat na budoucích 10 let. Jednotlivá data nejsou ponížena o vliv času. Jedná se pouze o prognózované zisky a primárně nás zajímá procentuální zastoupení jednotlivých společností.

V rámci tohoto grafu jsou zaznamenána prognózovaná data na budoucích deset let. Prognózované tržby společností byly sečteny. V rámci prognózy není uvažováno časové znehodnocení peněz primárně nás zajímá procentuální zastoupení společností na celku.

V tomto grafu byly zaznamenány součty prognózovaných výší závazků jednotlivých společností v nadcházejících deseti letech. Tato data neuvažují časové znehodnocení.

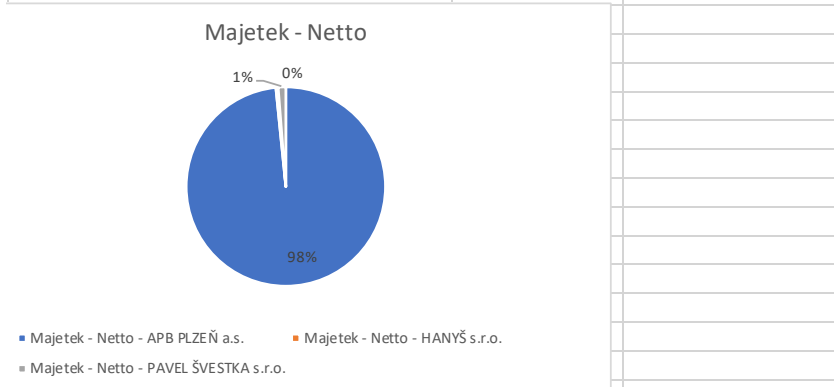
Důležité je procentuální zastoupení z celkového součtu všech společností. V rámci budoucí společnosti budou tato data snižovat procentuální zastoupení v nově vznikající společnosti.

Majetek - Brutto - APB PLZEŇ a.s.	4 027 916	96%
Majetek - Brutto - HANYŠ s.r.o.	11 607	0%
Majetek - Brutto - PAVEL ŠVESTKA s.r.o.	152 165	4%



Graf 40 - Prognózané hodnoty brutto majetku za 10 let

Majetek - Netto - APB PLZEŇ a.s.	3 067 669	98%
Majetek - Netto - HANYŠ s.r.o.	11 607	0%
Majetek - Netto - PAVEL ŠVESTKA s.r.o.	38 369	1%



Graf 41 - Prognózané hodnoty netto majetku za 10 let

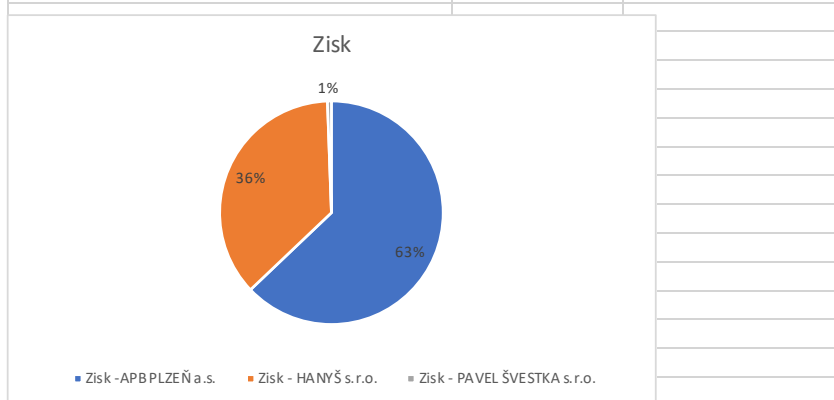
z celku.

V tomto grafu je zaznamenán součet prognózaných hodnot brutto majetku (tj. bez vlivu odpisů) v budoucích deseti letech. Opět není uvažován vliv času na hodnotu peněz, protože zkoumáme procentuální zastoupení jednotlivých společností na celku.

V rámci toho grafu je provedeno zaznamenání predikovaných majetků netto (tj. s vlivem odpisů) v budoucích deseti letech. Data jsou sečtena a není uvažován vliv času. Primárně jsou zkoumána procentuální zastoupení

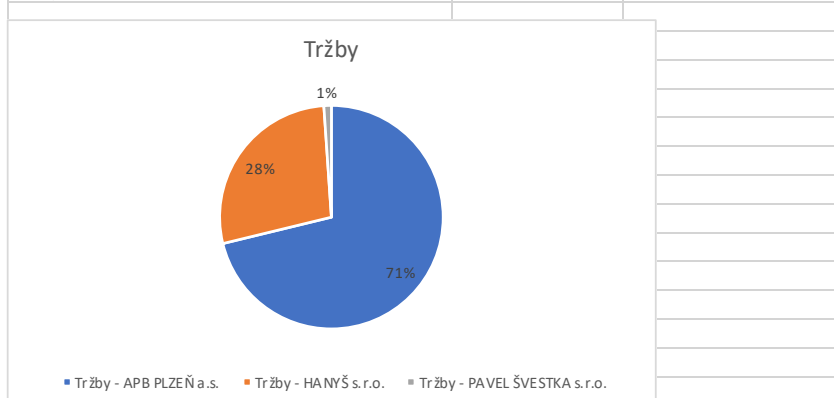
14.5.3. Průměrné prognózované hodnoty podniků

Zisk - APB PLZEŇ a.s.	740 708	63%
Zisk - HANYŠ s.r.o.	430 176	37%
Zisk - PAVEL ŠVESTKA s.r.o.	6 706	1%



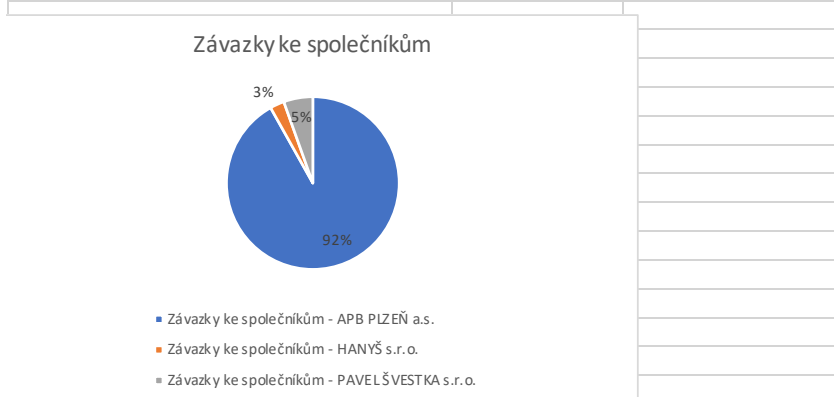
Graf 42 - Průměrných prognózované hodnoty zisku společností

Tržby - APB PLZEŇ a.s.	9 962 707	71%
Tržby - HANYŠ s.r.o.	3 877 555	28%
Tržby - PAVEL ŠVESTKA s.r.o.	151 535	1%



Graf 43 - Průměrných prognózované hodnoty zisku společností

Závazky ke společníkům - APB PLZEŇ a.s.	1 368 392	92%
Závazky ke společníkům - HANYŠ s.r.o.	39 816	3%
Závazky ke společníkům - PAVEL ŠVESTKA s.r.o.	81 342	5%



Graf 44 - Průměrných prognózované hodnoty závazků ke společníkům podniků

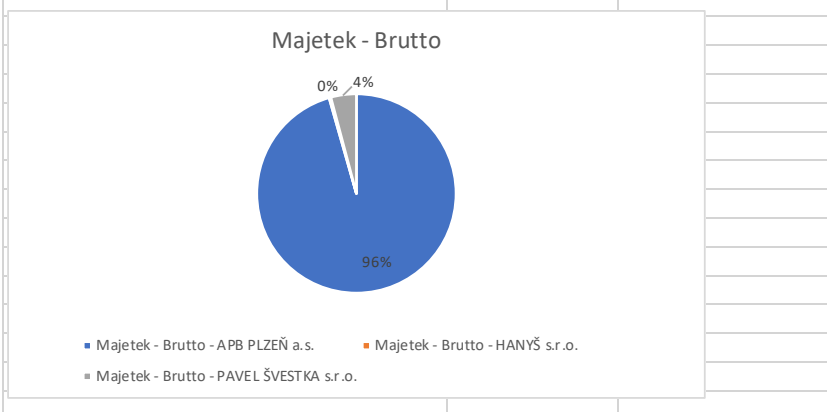
společností.

Na základě prognózovaných dat za sedm a deset let byl proveden v tomto grafu aritmetický průměr tak, aby bylo co možná nejpřesněji provedeno srovnání prognózovaných zisků jednotlivých společností a jejich procentuální zastoupení.

V rámci tohoto grafu bylo provedeno opět pomocí aritmetického průměru, průměr prognózovaných dat za sedm a deset let, tak aby bylo co možná nejpřesněji zaznamenáno procentuální zastoupení jednotlivých firem na prognózovaných tržbách.

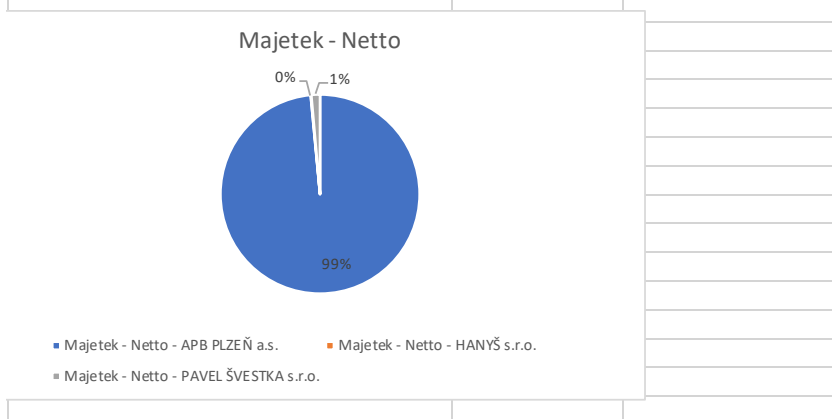
V tomto grafu byl opět proveden aritmetický průměr z prognózovaných dat jednotlivých společností, tak aby bylo co možná nejpřesněji vyjádřeny prognózované závazky jednotlivých

Majetek - Brutto - APB PLZEŇ a.s.	3 732 905	96%
Majetek - Brutto - HANYŠ s.r.o.	11 066	0%
Majetek - Brutto - PAVEL ŠVESTKA s.r.o.	161 867	4%



Graf 45 - Průměrných prognózované hodnoty brutto majetků společností

Majetek - Netto - APB PLZEŇ a.s.	2 868 159	98%
Majetek - Netto - HANYŠ s.r.o.	2 829	0%
Majetek - Netto - PAVEL ŠVESTKA s.r.o.	40 929	1%



Graf 46 - Průměrných prognózovaných hodnot netto majetků společností

Na základě prognózovaných dat za 7 a 10 let, byl v tomto grafu proveden aritmetický průměr těchto dat, tak aby co možná nejpřesněji vyjádřili, jakým brutto majetkem budou jednotlivé společnosti disponovat, respektive jaké procentuální

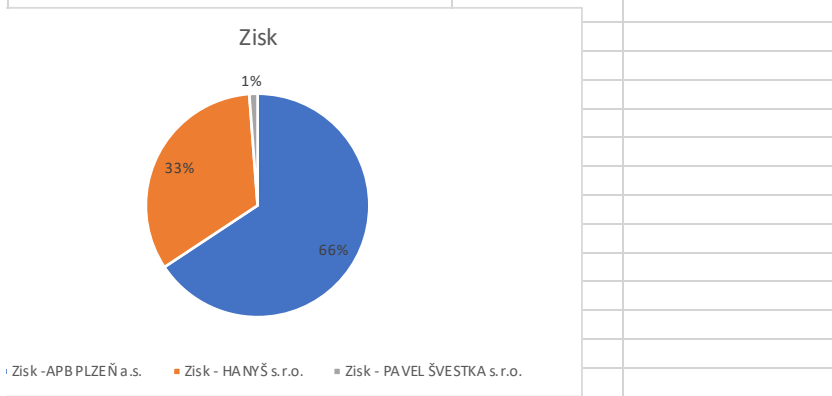
zastoupení budou jednotlivé společnosti z celkového součtu představovat.

V rámci tohoto grafu byl proveden aritmetický průměr prognózovaných dat netto majetku jednotlivých společností za nastávajících 7 a 10 let. Opět byl proveden celkový

součet, a z toho bylo vyjádřeno procentuální zastoupení jednotlivých společností.

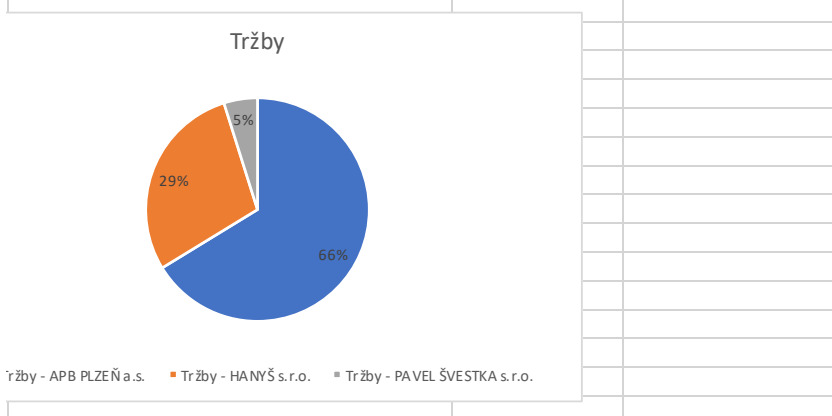
14.6. Průměr všech prognózovaných a historických hodnot podniků

Zisk - APB PLZEŇ a.s.	621 906	66%
Zisk - HANYŠ s.r.o.	313 409	33%
Zisk - PAVEL ŠVESTKA s.r.o.	11 264	1%



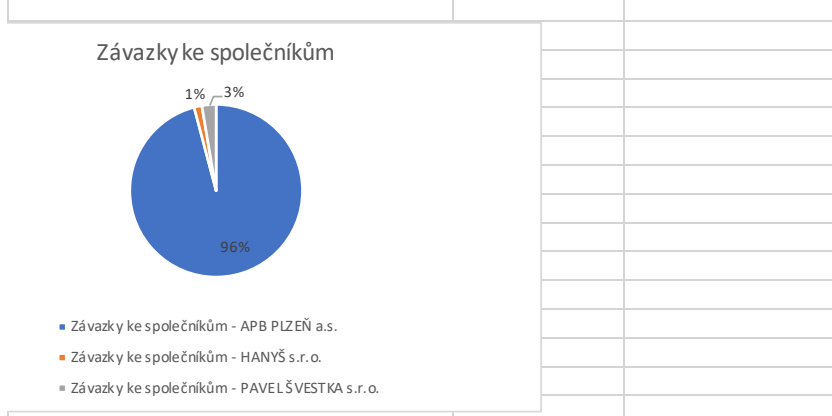
Graf 47 - Průměrů všech hodnot zisků společností

Tržby - APB PLZEŇ a.s.	7 617 182	66%
Tržby - HANYŠ s.r.o.	3 320 248	29%
Tržby - PAVEL ŠVESTKA s.r.o.	558 063	5%



Graf 48 - Průměrů všech hodnot tržeb společností

Závazky ke společníkům - APB PLZEŇ a.s.	2 050 130	96%
Závazky ke společníkům - HANYŠ s.r.o.	31 193	1%
Závazky ke společníkům - PAVEL ŠVESTKA s.r.o.	56 699	3%



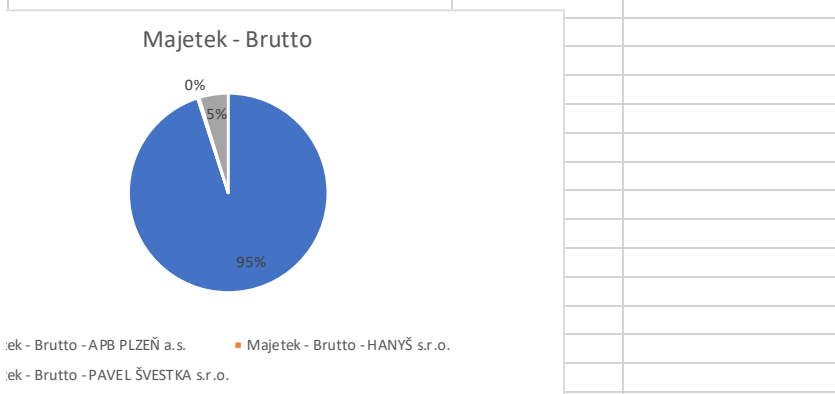
Graf 49 - Průměrů všech hodnot závazků ke společníkům podniků

V tomto grafu byl proveden celkový aritmetický průměr jak z historických, ale i z prognózovaných dat tak, aby bylo vyjádřeno procentuální zastoupení jednotlivých společností na celkovém zisku, vyplývajícího jak z historických, tak i z budoucích prognózovaných dat.

V rámci tohoto grafu byl proveden aritmetický průměr ze všech získaných dat. Jak z historických, ale i z budoucích prognózovaných dat. Tak, aby byl ve výsledku získán procentuálně vyjádřený podíl jednotlivých společností na celkových ziscích.

Na grafu závazky ke společníkům, je proveden aritmetický průměr z historických i budoucích prognózovaných dat jednotlivých společností. Hlavním výsledkem je

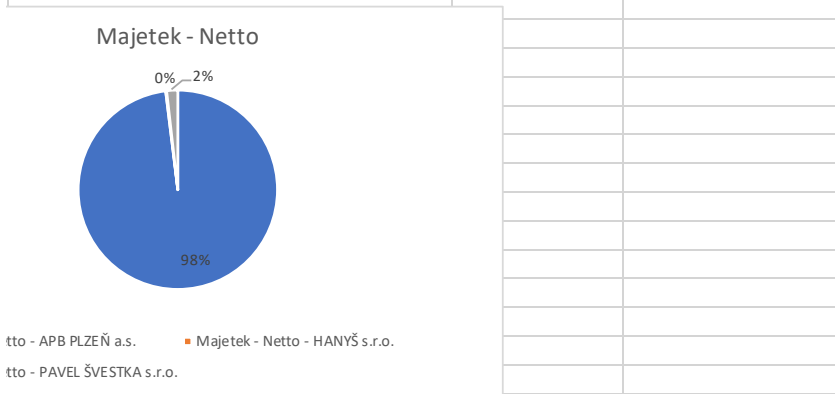
Majetek - Brutto - APB PLZEŇ a.s.	3 142 883	95%
Majetek - Brutto - HANYŠ s.r.o.	9 469	0%
Majetek - Brutto - PAVEL ŠVESTKA s.r.o.	155 574	5%



Graf 50 - Průměry všech hodnot brutto majetků společností

Tento graf vznikl na základě aritmetického průměru dat historických a dat prognózovaných brutto majetku. Jeho výsledkem je procentuální vyjádření zastoupení jednotlivých společností na součtu veškerého brutto majetku.

Majetek - Netto - APB PLZEŇ a.s.	2 323 547	98%
Majetek - Netto - HANYŠ s.r.o.	3 855	0%
Majetek - Netto - PAVEL ŠVESTKA s.r.o.	42 481	2%



Graf 51 - Průměry všech hodnot netto majetků společností

V rámci tohoto posledního grafu došlo k provedení aritmetického průměru historických a prognózovaných dat netto majetku. Závěrem je získání procentuálního zastoupení z celkových sumarizovaných dat netto majetku.

Z předešlých grafů byl získán podklad pro provedení sloučení podniků a výpočtu podílu na vedení i zisku jednotlivých společností. Kalkulace přesného podílu na případném vedení nové společnosti bude provedena později v této práci.

Z předešlých grafů není možné přesně zjistit finanční hodnotu jednotlivých společností. Pro ocenění společností budou dále v této práci provedeny další výpočty.

15. Ocenění společnosti

Pro získání všech informací o společnostech je nutné je ocenit. Na základě vytvořených grafů bylo získáno procentuálních zastoupení. Není ale možné získat přímo hodnotu společností. V první řadě už z důvodu, že u predikovaných dat nebyla uvažována časová hodnota peněz.

Pro potřeby ocenění bude primárně vycházeno z predikovaných dat. Z předchozí teorie oceňování společností bude pro toto konkrétní ocenění společností využito ocenění ze zisku společností.

Pro ocenění je využito historických dat jednotlivých společností. Z těchto dat bylo v programu Microsoft Excel funkcí Predikce získaná predikovaná data ve 3 intervalech a to: data predikce, horní a dolní hranice spolehlivosti. Pro potřeby ocenění byly použity hodnoty predikce.

Použitá predikovaná data jednotlivých společností, která byla zdiskontována pomocí vzorce:

$$DZ = \sum_{i=0}^n \frac{Z_i}{(1+r)^i}$$

Do vzorce byla zvolena diskontní míra r : 0,02

V následující tabulce byl proveden diskont predikovaného zisku. Tato data budou posléze využita pro potřeby ocenění společností.

Tabulka 20 - Diskontovaných hodnot predikovaných zisků společností

Diskontovaný realistický ZISK	APB Plzeň	Hanyš	Švestka
2019	83752	39674	3346
2020	116226	42065	2405
2021	59552	44347	1500
2022	46882	46523	630
2023	96073	48597	-207
2024	125707	50572	-1011
2025	72990	52450	-1784
2026	60932	54236	-2526
2027	106032	55931	-3238
2028	133070	57539	-3921

Pro kontrolu byl proveden i diskont cash flow. Postup je podle podobného vzorce:

$$DCF = \sum_{i=0}^n \frac{CF_i}{(1+r)^i}$$

Diskontní míru volíme stejnou jako u zisku.

V následující tabulce jsou vypočítány diskontované cash flow. Tato data budou sloužit pro kontrolu spočtených dat.

Tabulka 21 - Predikovaných diskontovaných Cash Flow společnosti

Diskontovaný realistický CF	APB Plzeň	Hanyš	Švestka
2019	927503	402733	124919
2020	981886	409761	120639
2021	1033781	416359	115591
2022	1083263	422541	110043
2023	1130407	428320	104168
2024	1175286	433710	98085
2025	1217970	438724	91876
2026	1258529	443375	85603
2027	1297029	447674	79314
2028	1333535	451635	73044

Následně bude proveden součet jednotlivých zisků za 6 let, dle teorie pro oceňování společností. Sčítáme data z let 2019 až 2024.

V následující tabulce jsou uvedeny součty jak cash flow tak i zisku za budoucích 6 let. Z účetních výkazů byl učiněn závěr, že společnost APB Plzeň je v dobré finanční formě. Jejich zisk činí zhruba 10 % z tržeb/cash flow společnosti.

O něco hůře je na tom společnost Hanyš, která dosahuje zisku z obrátu společnosti zhruba 5 %.

V následující tabulce je patrné, že spočtené predikované zisky jednotlivých společností dosahují zhruba 10 % z jejich cash flow. Vyjimku tvoří společnost Švestka která dosahuje zhruba 1% zisku. I přes to může být prohlášeno, že výsledek výpočtu je v pořádku, protože už z analýzy historických dat je známo o společnosti Pavel Švestka, že její finanční stav není zcela v pořádku.

Získaná data budou považována za správná a bude s nimi uvažováno v dalších výpočtech. Předběžným závěrem může být řečeno, že hodnoty společností jsou

- APB Plzeň hodnota zhruba 528 192 000 Kč
- Hanyš hodnota zhruba 271 778 000 Kč
- Pavel Švestka hodnota zhruba 6 663 000 Kč

Tabulka 22 - Diskontovaných hodnot zisku a CF sumarizovaná za 6 let

	APB Plzeň	Hanyš	Švestka
Diskontované Cash Flow 6 let	6332127	2513423	673444
Diskontovaný Zisk 6 let	528192	271778	6663

16. Konečné hodnoty pro jednotlivé společnosti

Z výpočtu procentuálního zastoupení jednotlivých společností na sledovaných údajích byly získány jednotlivé průměrné procentuální hodnoty, viz tabulka níže. Z těchto dat bylo za použití inženýrského odhadu získáno procentuální zastoupení jednotlivých společností.

Tabulka 23 - Procentuálního zastoupení jednotlivých společností získané z historických a predikovaných dat

Výpočet % podílu na nové společnosti					
Firma	Zisk	Tržby	Závazky	Majetek	
APB Plzeň a.s.		65	60	96	94
Hanyš s.r.o.		33	31	1	1
Pavel Švestka s.r.o.		2	9	3	5

Následně byla proveden součet predikovaných diskontovaných zisků, který byl získán v předešlé kapitole.

Celkový zisk firem (suma predik. Zisků)

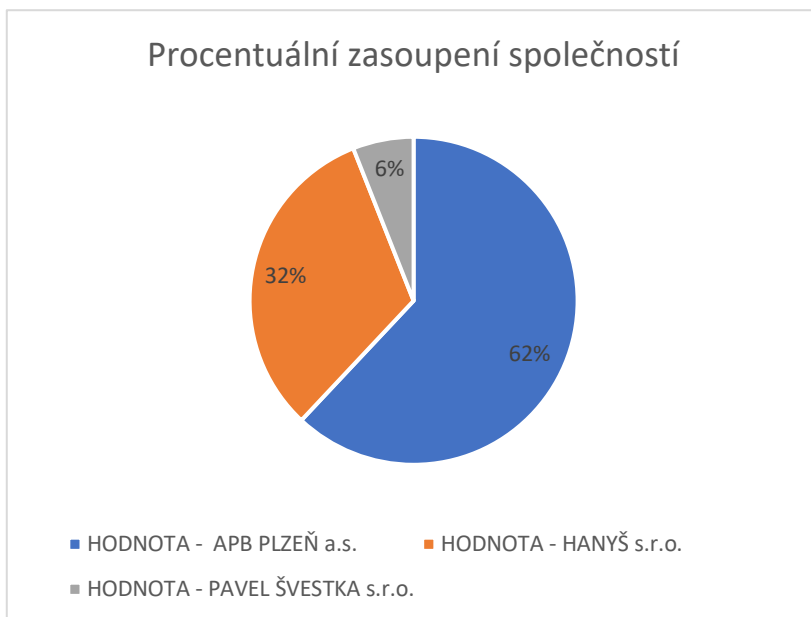
806 633

Z předešlé tabulky bylo inženýrským odhadem získáno procentuální zastoupení jednotlivých podniků. Tato procenta byla zaznamenána v tabulce viz níže. Dále byl získán celkový predikovaný a diskontovaný zisk společností za budoucích 6 let, tato hodnota činí 806 633 000 Kč (viz tabulka 24).

Na základě procentuálního rozdělení je zisk přidělen podle procent z celku, které jednotlivé společnosti získaly v předešlých výpočtech.

Tabulka 24 - Konečného procentuálního zastoupení společností a jejich hodnoty

SPOLEČNOST	%	CENA
HODNOTA - APB PLZEŇ a.s.	62%	500 112
HODNOTA - HANYŠ s.r.o.	32%	258 122
HODNOTA - PAVEL ŠVESTKA s.r.o.	6%	48 398
CELKEM	100%	806 633



V tomto grafu je zobrazené rozložení procentuálního zastoupení na celkovém ziskovém zisku. Tato procenta budou použita i v řešení zastoupení v nově vznikající společnosti.

Graf 52 - Konečného procentuálního zastoupení jednotlivých společností

17. Možné varianty sloučení zkoumaných podniků

Hlavním cílem této práce je návrh možnosti sloučení společností APB Plzeň, Hanyš a Pavel Švestka. Z předešlých kapitol bylo získáno mnoho užitečných dat. Ta budou nyní aplikována pro návrh možného sloučení tří podniků.

Pro samotné sloučení tří podniků je několik variant, jak dané sloučení realizovat. První variantou je vstup nového investora na český trh, který bude disponovat dostatečným finančním kapitálem, aby mohl dané společnosti odkoupit. Pro investora, který by vstupoval na nový trh je odkup stávajících společností důležitý proto, aby získal know how a goodwill daných společností.

Druhou variantou je odkup dvou společností, jednou ze silných společností. V tomto případě se jako nejsilnější společnost jeví společnost APB Plzeň, která dosahuje okolo 62 % z celkového zisku všech tří společností. Tím pádem by teoreticky byla APB Plzeň schopná odkoupit obě zbylé společnosti.

Pro společnost APB Plzeň by toto sloučení představovalo velmi zajímavý krok. Na trhu s pronájemem vysoko tonážních jeřábů by získala monopol. Zahrnovala by totiž tři z šesti podniků na českém trhu disponujících jeřáby přesahujícími hmotnost zdvihaného břemene přes 500 tun.

Poslední variantou možného sloučení podniků je společná domluva těchto tří zmíněných podniků. V tomto případě by se vlastníci zmiňovaných podniků, museli domluvit na společném spojení (fúze) svých podniků. Dosáhli by vyššího vlivu na trhu stavebně mechanizačních prací.

Pro další pokračování této práce není nutno zvolit konkrétní formu jakou by se sloučení provedlo. Vzhledem k podmínkám daného trhu se jako nejrealnější varianta fúze na základě odkupu novým investorem. Tento investor musí disponovat dostatečným finančním kapitálem. Tato varianta se jeví jako nejschůdnější z ryze praktického důvodu. Vlastníci tří zmíněných společností jsou dlouholetými rivaly. Navzájem si konkurují. Na základě těchto skutečností se jeví jako těžko schůdné hledisko, že by našli společnou řeč a fúzovali by.

Ať už dojde k jakékoliv variantě sloučení, je důležitou výhodou vyplývající ze spojení, získaný synergický efekt. Při standardním sloučení je synergický efekt obrazně znázorněn jako $1 + 1 = 3$.

Nově vznikající společnost bude mít možnost realizovat stavební zakázky většího rozsahu samostatně. Nemusí tak provádět své práce formou pouhé subdodávky pro velké firmy a dále bude mít značný vliv na těžké zdvihací práce v rámci ČR.

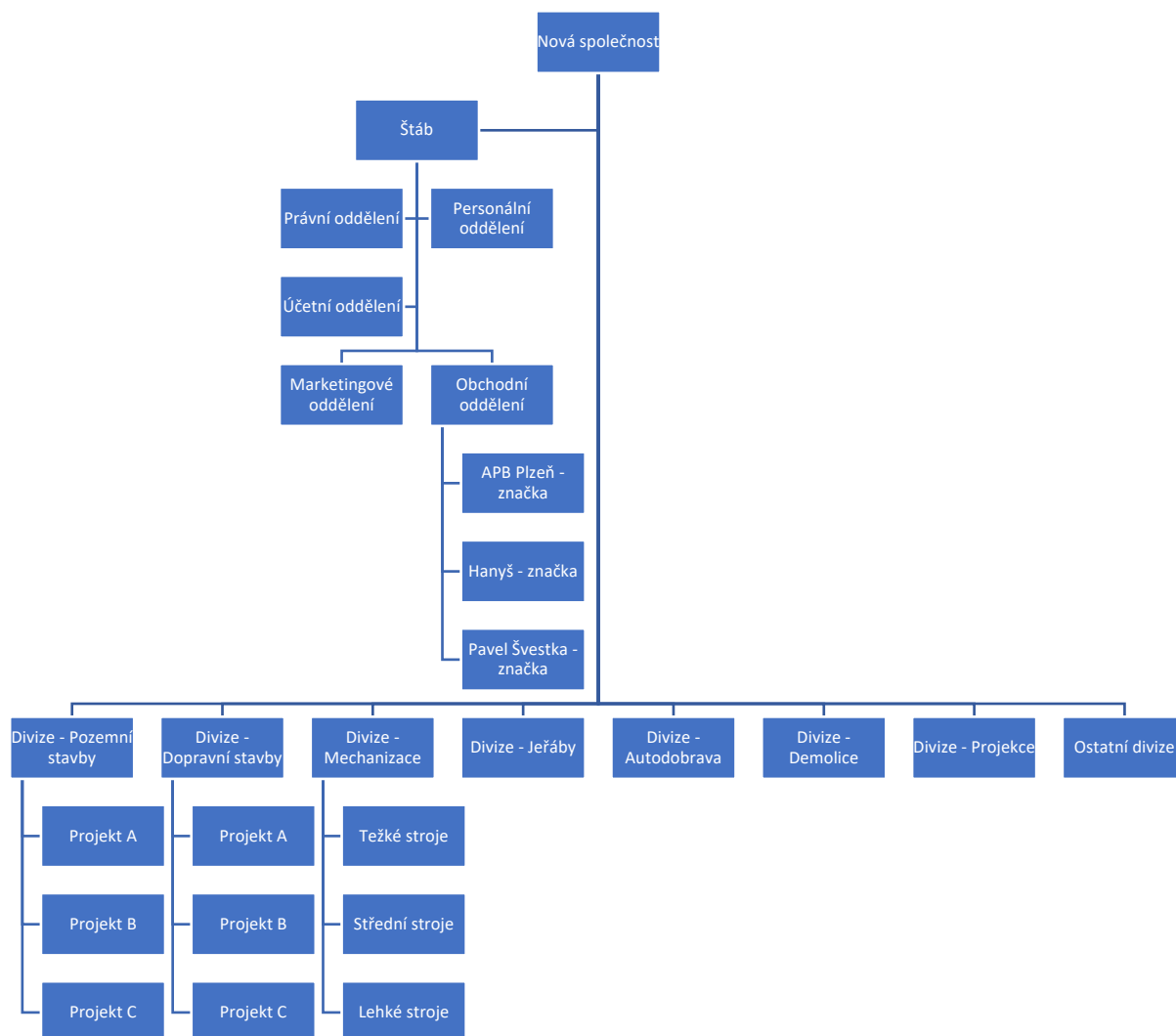
Dále bude nová společnost disponovat velkou autodopravou se specializací na nadrozměrné náklady, v neposlední řadě také působit v oblasti nakládání s odpady a jejich recyklace. Díky sloučení se bude jednat o největší firmu specializovanou na stavební mechanizace v ČR.

Právě tato skutečnost umožňuje nově sloučené firmě přejít od pouhých subdodávek na generálního dodavatele kompletních stavebních prací. V případě této nově vzniklé společnosti by se spíše přepokládalo soustředění se na stavby dopravní, a to jak silniční, tak i železniční.

Po sloučení by bylo z hlediska právní formy bylo nejlogičtější založení akciové společnosti. Její řízení a financování je pro společnost této velikosti nejschůdnější. Velmi dobře se počtem emitovaných akcií určuje podíl na zisku i vliv na řízení společnosti.

18. Struktura nově vytvořené společnosti

Pomocí návrhu organizační struktury, lze dosáhnout optimalizace organizační struktury. V rámci této struktury byly zrušeny jednotlivé společnosti, které byly převedeny pod nově



Obrázek 14 - Organizační struktura nově vzniklé společnosti – po sloučení a reorganizaci

vzniklou akciovou společností. Jednotlivé divize předchozích společností byly sloučeny. Stejně tak jako byly sloučeny a optimalizovány štáby jednotlivých společností.

Zásadní pro nově vzniklou společnost je v rámci organizační struktury, respektive štábu, vytvoření obchodního oddělení. V rámci tohoto oddělení, z marketingových důvodů, zatím zůstává rozdělení podle původních společností. Díky tomu nově vzniklá společnost nevystupuje na trhu pouze jako nově vzniklá společnost, ale také využívá historické hodnoty obchodních značek původních firem.

Jak již bylo řečeno, došlo by ke sloučení jednotlivých divizí původních společností, podle jejich specializací. Tím pádem vznikají divize zaměřené přímo na stavební výrobu, dále na mechanizaci a dále pak na ostatní činnosti.

Jednotlivé divize budou díky sloučení společností disponovat větším množstvím výrobních kapacit. Podle analýzy nárůstu objemu kapacit společnosti APB Plzeň (největší ze zkoumaných společností) dojde v podstatě ke zdvojnásobení jejích kapacit.

Díky tomuto nárůstu kapacit bude společnost, schopna realizovat vlastní stavební práce v pozici generálního dodavatele. Právě díky tomu může společnost částečně konkurovat ostatním společnostem jako Metrostav, SKANSKA nebo STRABAG. Spojením získá společnost určitý náskok před konkurencí.

Nově vzniklá společnost může dále investovat do svého růstu. Typicky je na místě i snaha rozšířit svou činnost o provádění hlubinného zakládání a zlepšování zemin.

Mimo jiné může nově vzniklá společnost investovat do oblastí činnosti, kde ještě nepůsobí. Jedná se například o kamionovou dopravu. Zde se společnost primárně zaměřuje především na nadrozměrné přepravy. Vzhledem ke znalosti autodopravy, není zvlášť finančně náročné rozšířit vozový park o kamionová vozidla s valníkovými nástavbami se zaměřením na vnitrostátní i mezinárodní automobilové přepravy.

Současně bude nová společnost usilovat v rámci vnitropodnikového finančního řízení o vytvoření virtuální vnitropodnikové banky. Tato činnost usnadní využít lépe podnikového pracovního kapitálu. Díky většímu objemu transakcí uvnitř nově vzniklého velkého podniku dojde k lepšímu samofinancování a zlepšení cashflow.

Pro nově vznikající společnost bude i snazší získat bankovní úvěr, operativní leasing nebo výhodnější pojistné podmínky. Právě velikost podniku pomůže společnosti získat i výhodnější podmínky pro provozní a investiční úvěry...

19. Závěr

V této práci byla zpracována analýza třech společností zabývajících se mechanizací stavebních prací. Jednalo se o společnosti APB Plzeň a.s., Hanyš – jeřábnické práce s.r.o. a Pavel Švestka s.r.o. Jednotlivé společnosti byly zkoumány na základě jejich veřejně dostupných dokumentů a informací.

Z veřejně dostupných zdrojů, bylo zjištěno, že společnost APB Plzeň relativně dobře hospodáří, její růst je dlouhodobý stejně jako její rozvoj. Bylo zjištěno, že společnost APB Plzeň je ve srovnání s ostatními srovnávanými podniky nejlépe řízena a výborně prosperuje. Původní záměr této práce předpokládal, že druhá zkoumaná společnost Hanyš bude spíše doplňkovou společností z hlediska záměru vytvořit novou společnost v daném oboru. Tato úvaha vycházela hlavně ze skutečnosti, že se firma Hanyš zabývá především jen jeřábnickými pracemi. Nicméně po provedené analýze bylo zjištěno, že firma Hanyš je vcelku dobře řízena a její ziskovost v průběhu sledovaných období stále roste. Nedosahuje tak výrazného poměru zisku vůči tržbám, ale i přesto může být považována, za dobře prosperující podnik.

Vcelku překvapivá zjištění se týkala finanční situace společnosti Pavel Švestka. Tento podnik je považován za výrazný a kvalitní subjekt ve svém oboru. Jeho reálná analýza to však bezvýhradně nepotvrzuje. Z finančních výkazů je patrná určitá nerovnoměrnost finančních toků. Na základě výsledků posledních let lze konstatovat spíše negativní vývoj.

Těžiště prováděné analýzy všech tří zkoumaných firem spočívá v realizované predikci jejich dalšího ekonomického vývoje.

Hlavní námětem předkládané práce bylo zpracování návrhu na sloučení analyzovaných podniků (merge). Tato fúze by mohla být řešením pro další zdravý rozvoj zkoumaných podniků V práci se navrhuje několik variant budoucího vývoje těchto tří analyzovaných společností:

- **Varianta 1:** Vstupu nového investora, který všechny tři společnosti získá koupí a následně sloučí
- **Varianta 2:** Sloučení tří společností za účelem synergického efektu ze sloučení
- **Varianta 3:** Odkoupení dvou společností ze strany třetí - opět za účelem dosažení možného synergického efektu spojení podniků

Na základě provedené analýzy reálnosti a optimálnosti jednotlivých navrhovaných variant lze jako reálné a výhodné považovat pouze dvě následující varianty:

Varianta 1: Vstup nového investora

Varianta 2 : Odkup jednou z nich

Obě výše uvedené varianty (tj. V1 a V2) mohou být považovány za realizovatelné.

Na základě provedené analýzy jednotlivých subjektů se však jeví jako pravděpodobně realizovatelná spíše Varianta 2 - vytvoření, zcela nové akciové společnosti, která pod sebe sloučí všechny tři společnosti. Následně bude tedy zapotřebí společnosti restrukturalizovat, tak aby byl ze sloučení získán maximální synergický efekt.

Pro potřeby řízení nově vzniklé společnosti, je třeba vytvořit zcela novou organizační strukturu. Tato struktura může vycházet z organizace původních firem s využitím organizačních struktur nejlepších stavebních podniků v rámci odvětví stavebnictví.

Na tomto základě je vytvořená nová liniově štábní struktura. Charakteristikou této struktury je existence společného ústředí včetně všech štábních útvarů, které bude na trhu stavebních prací dočasně vystupovat pod třemi obchodními značkami a to: APB Plzeň, Hanyš a Pavel Švestka. Jedná se o marketingový krok, jelikož tyto společnosti mají v současnosti relativně dobrý goodwill a opakované zákazníky.

V rámci zkoumání realizovatelnosti spojení společností do jedné bylo v rámci této práce provedeno ohodnocení procentuálních podílů na zisku i tržbách společnosti. Toto procentuální rozdělení bylo provedeno, na základě především historických dat. Pro tento výpočet byla zkoumána data z let 2008 až 2018. Tato data posléze sloužila pro vytvoření predikcí na nadcházejících 10 let, to znamená až do roku 2028.

Díky těmto datům bylo vytvořeno procentuální zastoupení jednotlivých společností. Na základě daného propočtu lze navrhnout relativní podíly v procentuálním zastoupení a jednotlivých společností v nově vznikající společnosti takto:

- APB Plzeň 62%
- Hanyš 32%
- Pavel Švestka 6%

Historická data nesloužila pouze k určení procentuálních podílů. Jak již bylo zmíněno byla uvažována i varianta odkoupení jedním investorem nebo sloučení na bázi jedné ze tří společností. Pro tuto činnost bylo zapotřebí stanovit relativní hodnotu jednotlivých společností.

Stanovení hodnoty bylo provedeno na bázi využití predikovaných zisků jednotlivých společností. Tato predikovaná data byla ponížena o vliv času na hodnotu peněz. Na základě zmíněné teorie oceňování bylo vypočítána suma zisků všech společností za budoucích šest let, a následně byla tato hodnota procentuálně přiřazena jednotlivým společnostem. Díky tomu byla určena tato hodnota jednotlivých společností:

- | | |
|-----------------|----------------|
| - APB Plzeň | 500 112 000 Kč |
| - Hanyš | 258 112 000 Kč |
| - Pavel Švestka | 48 398 000 Kč |

Pokud by měl zájem nový investor tyto společnosti odkoupit, bylo by zapotřebí uvažovat investice přesahující 800 mil. Kč. Případnou alternativu může představovat odkup dvou společností ze strany třetí společnosti. Tato varianta se jeví jako nejreálnější. Nejpravděpodobnější by bylo, kdyby se společnost APB Plzeň rozhodla investovat do odkupu zbylých dvou společností.

Určitou variantou je i jen spojení firem APB Plzeň a společnosti Hanyš, která je sama o sobě velmi hodnotnou společností. Sloučení těchto dvou společností by mohlo přinést velký přínos pro nový holding.

Pro odkup společnosti Pavel Švestka by bylo třeba provést důkladnější prověření společnosti jako takové. V rámci této práce byl zjištěn i určitý trend vývoje finančních toků společnosti Pavel Švestka, který by mohl vést k vážným finančním problémům. Proto je na místě úvaha, o vhodnosti uvažovat i o této společnosti. V podstatě hodnota této společnosti spočívá spíše jen v jejím jménu a historické hodnotě.

20. Přílohy

ROZVAHA v plném rozsahu

ke dni 31.12.2006
(v celých tisících Kč)

Obchodní firma nebo jiný název účetní firmy
APB - PLZEŇ a.s.

Sídlo nebo bydliště účetní jednotky
a místo podnikání liší-li se od bydliště

Barvínkova 8
32600 Plzeň

Rok	Měsíc	IČ
2006	1 2	2 7 0 6 6 4 1 0

Označení a	AKTIVA b	Číslo řádku c	Běžné účetní období			Minulé úč. období
			Brutto	Korekce	Netto	Netto
	AKTIVA CELKEM (ř.2+3+31+63)	001	201065	-118	200947	35921
B.	Dlouhodobý majetek (ř.4+13+23)	003	183900	-118	183782	33206
B.I.	Dlouhodobý nehmotný majetek (ř.5 až 12)	004	118	-118	0	0
B.I.1.	Zřizovací výdaje	005	118	-118	0	0
B.II.	Dlouhodobý hmotný majetek (ř.14 až 22)	013	183782	0	183782	33206
B.II.1.	Pozemky	014	387	0	387	387
7.	Nedokončený dlouhodobý hmotný majetek	020	183395	0	183395	32819
C.	Oběžná aktiva (ř.32+39+48+58)	031	17165	0	17165	2715
C.III.	Krátkodobé pohledávky (ř.49 až 57)	048	6714	0	6714	131
C.III.1.	Pohledávky z obchodních vztahů	049	6702	0	6702	131
7.	Krátkodobé poskytnuté zálohy	055	12	0	12	0
C.IV.	Krátkodobý finanční majetek (ř.59 až 62)	058	10451	0	10451	2584
C.IV.1.	Peníze	059	128	0	128	255
2.	Účty v bankách	060	10323	0	10323	2329



Označení	PASIVA	Číslo řádku	Stav v běžném účetním období	Stav v minulém účetním období
a	b	c	5	
	PASIVA CELKEM (ř.68+85+118)	067	200947	35921
A.	Vlastní kapitál (ř.69+73+78+81+84)	068	22337	1519
A.I.	Základní kapitál (ř.70 až 72)	069	2000	2000
A.I.1.	Základní kapitál	070	2000	2000
A.IV.	Výsledek hospodaření minulých let (ř.82+83)	081	-481	-341
2.	Neuhrazená ztráta minulých let	083	-481	-341
A.V.	Výsledek hospodaření běžného účetního období (+/-)	084	20818	-140
B.	Cizí zdroje (ř.86+91+102+114)	085	178610	34402
B.III.	Krátkodobé závazky (ř.103 až 113)	102	34610	34402
B.III.1.	Závazky z obchodních vztahů	103	1244	12
4.	Závazky ke společníkům, členům družstva a k účastníkům sdružení	106	18000	34371
5.	Závazky k zaměstnancům	107	7	0
6.	Závazky ze sociálního zabezpečení a zdravotního pojištění	108	4	0
7.	Stát - daňové závazky a dotace	109	4355	19
10.	Dohadné účty pasivní	112	11000	0
B.IV.	Bankovní úvěry a výpomoci (ř.115 až 117)	114	144000	0
B.IV.1.	Bankovní úvěry dlouhodobé	115	120000	0
2.	Krátkodobé bankovní úvěry	116	24000	0

Sestaveno dne:		Podpisový záznam statutárního orgánu účetní jednotky nebo podpisový záznam fyzické osoby, která je účetní jednotkou
15.3.2007		
Právní forma účetní jednotky	Předmět podnikání	Pozn.
akciová společnost	výroba elektřiny, obchod s palivy	



VÝKAZ ZISKU A ZTRÁTY v plném rozsahu

ke dni 31.12.2006
(V celých tisících Kč)

Obchodní firma nebo jiný název účetní firmy
APB - PLZEŇ a.s.

Sídlo nebo bydliště účetní jednotky
a místo podnikání liší-li se od bydliště


Barvínkova 8
32600 Plzeň

Rok	Měsíc	IČ
2006	1 2	2 7 0 6 6 4 1 0

Označení a	TEXT b	Číslo řádku c	Skutečnost v účetním období	
			běžném	minulém
I.	Tržby za prodej zboží	001	137275	0
A.	Náklady vynaložené na prodané zboží	002	125993	0
+	Obchodní marže (f.1-2)	003	11282	0
II.	Výkony (f.5+6+7)	004	12811	111
II.1.	Tržby za prodej vlastních výrobků a služeb	005	12811	111
B.	Výkonová spotřeba (f.9+10)	008	514	107
B.1.	Spotřeba materiálu a energie	009	122	1
2.	Služby	010	392	106
+	Přidaná hodnota (f.3+4-8)	011	23579	4
C.	Osobní náklady (f.13 až 16)	012	145	0
C.1.	Mzdové náklady	013	107	0
3.	Náklady na sociální zabezpečení a zdravotní pojištění	015	38	0
D.	Daně a poplatky	017	10	1
H.	Ostatní provozní náklady	027	21	0
*	Provozní výsledek hospodaření (f.11-12-17-18+19-22-25+26-27+(-28)-(-29))	030	23403	3



Označení a	TEXT b	Číslo řádku c	Skutečnost v účetním období	
			běžném	minulém
X.	Výnosové úroky	042	10	0
N.	Nákladové úroky	043	1	0
O.	Ostatní finanční náklady	045	183	143
*	Finanční výsledek hospodaření (ř.31-32+33+37-38+39-40-41+42-43+44-45+(-46)-(-47))	048	-174	-143
Q.	Daň z příjmů za běžnou činnost (ř.50+51)	049	2411	0
Q.1.	splatná	050	2411	0
**	Výsledek hospodaření za běžnou činnost (ř.30+48-49)	052	20818	-140
***	Výsledek hospodaření za účetní období (+/-) (ř.52+58-59)	060	20818	-140
****	Výsledek hospodaření před zdaněním (ř.30+48+53-54)	061	23229	-140

Sestaveno dne: 15.3.2007		Podpisový záznam statutárního orgánu účetní jednotky nebo podpisový záznam fyzické osoby, která je účetní jednotkou 
Právní forma účetní jednotky akciová společnost	Předmět podnikání výroba elektřiny, obchod s palivy	Pozn.



ROZVAHA

v plném rozsahu

ke dni 31.12.2007
(V celých tisících Kč)


Obchodní firma nebo jiný název účetní firmy
APB - PLZEŇ a.s.

Sídlo nebo bydliště účetní jednotky
a místo podnikání liší-li se od bydliště

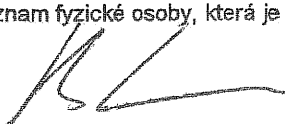
Barvínková 8
32600 Plzeň

Rok	Měsíc	IČ
2007	12	27066410

Označení a	AKTIVA b	Číslo řádku c	Běžné účetní období			Minulé úč. období
			Brutto	Korekce	Netto	Netto
	AKTIVA CELKEM (ř.2+3+31+63)	001	354635	-1384	353251	200947
B.	Dlouhodobý majetek (ř.4+13+23)	003	333992	-1384	332608	183782
B.I.	Dlouhodobý nehmotný majetek (ř.5 až 12)	004	118	-118	0	0
B.I.1.	Zřizovací výdaje	005	118	-118	0	0
B.II.	Dlouhodobý hmotný majetek (ř.14 až 22)	013	333874	-1266	332608	183782
B.II.1.	Pozemky	014	387	0	387	387
2.	Stavby	015	1328	-55	1273	0
3.	Samostatné movité věci a soubory movitých věcí	016	29069	-1211	27858	0
7.	Nedokončený dlouhodobý hmotný majetek	020	303090	0	303090	183395
C.	Oběžná aktiva (ř.32+39+48+58)	031	20643	0	20643	17165
C.III.	Krátkodobé pohledávky (ř.49 až 57)	048	9895	0	9895	6714
C.III.1.	Pohledávky z obchodních vztahů	049	5689	0	5689	6702
6.	Stát - daňové pohledávky	054	4206	0	4206	0
7.	Krátkodobé poskytnuté zálohy	055	0	0	0	12
C.IV.	Krátkodobý finanční majetek (ř.59 až 62)	058	10748	0	10748	10451
C.IV.1.	Peníze	059	199	0	199	128
2.	Účty v bankách	060	10549	0	10549	10323



Označení	PASIVA	Číslo řádku	Stav v běžném účetním období	Stav v minulém účetním období
a	b	c	5	
	PASIVA CELKEM (ř.68+85+118)	067	353251	200947
A.	Vlastní kapitál (ř.69+73+78+81+84)	068	63994	22337
A.I.	Základní kapitál (ř.70 až 72)	069	2000	2000
A.I.1.	Základní kapitál	070	2000	2000
A.III.	Rezervní fondy, nedělitelný fond a ostatní fondy ze zisku (ř.79+80)	078	200	0
A.III.1.	Zákonný rezervní fond / Nedělitelný fond	079	200	0
A.IV.	Výsledek hospodaření minulých let (ř.82+83)	081	20137	-481
A.IV.1.	Nerozdělený zisk minulých let	082	20137	0
2.	Neuhrazená ztráta minulých let	083	0	-481
A.V.	Výsledek hospodaření běžného účetního období (+/-)	084	41657	20818
B.	Cizí zdroje (ř.86+91+102+114)	085	289257	178610
B.III.	Krátkodobé závazky (ř.103 až 113)	102	52726	34610
B.III.1.	Závazky z obchodních vztahů	103	38402	1244
4.	Závazky ke společníkům, členům družstva a k účastníkům sdružení	106	12246	18000
5.	Závazky k zaměstnancům	107	0	7
6.	Závazky ze sociálního zabezpečení a zdravotního pojištění	108	0	4
7.	Stát - daňové závazky a dotace	109	2078	4355
10.	Dohadné účty pasivní	112	0	11000
B.IV.	Bankovní úvěry a výpomoci (ř.115 až 117)	114	236531	144000
B.IV.1.	Bankovní úvěry dlouhodobé	115	187331	120000
2.	Krátkodobé bankovní úvěry	116	49200	24000

Sestaveno dne:		Podpisový záznam statutárního orgánu účetní jednotky nebo podpisový záznam fyzické osoby, která je účetní jednotkou	
27.6.2008			
Právní forma účetní jednotky	Předmět podnikání	Pozn.	
akciová společnost	výroba elektřiny, obchod s palivy		



VÝKAZ ZISKU A ZTRÁTY v plném rozsahu

Obchodní firma nebo jiný název účetní firmy
APB - PLZEŇ a.s.

ke dni 31.12.2007
(V celých tisících Kč)

Sídlo nebo bydliště účetní jednotky
a místo podnikání liší-li se od bydliště


Rok	Měsíc	IČ
2007	1 2	2 7 0 6 6 4 1 0

Barvínková 8
32600 Plzeň

Označení a	TEXT b	Číslo řádku c	Skutečnost v účetním období	
			běžném	minulém
I.	Tržby za prodej zboží	001	196456	137275
A.	Náklady vynaložené na prodané zboží	002	179887	125993
+	Obchodní marže (ř.1-2)	003	16569	11282
II.	Výkony (ř.5+6+7)	004	31295	12811
II.1.	Tržby za prodej vlastních výrobků a služeb	005	31295	12811
B.	Výkonová spotřeba (ř.9+10)	008	673	514
B.1.	Spotřeba materiálu a energie	009	279	122
2.	Služby	010	394	392
+	Přidaná hodnota (ř.3+4-8)	011	47191	23579
C.	Osobní náklady (ř.13 až 16)	012	95	145
C.1.	Mzdové náklady	013	70	107
3.	Náklady na sociální zabezpečení a zdravotní pojištění	015	25	38
D.	Daně a poplatky	017	6	10
E.	Odpisy dlouhodobého nehmotného a hmotného majetku	018	1267	0
IV.	Ostatní provozní výnosy	026	79	0
H.	Ostatní provozní náklady	027	1	21
*	Provozní výsledek hospodaření (ř.11-12-17-18+19-22-25+26-27+(-28)-(-29))	030	45901	23403



Označení a	TEXT b	Číslo řádku c	Skutečnost v účetním období	
			běžném	minulém
X.	Výnosové úroky	042	16	10
N.	Nákladové úroky	043	337	1
O.	Ostatní finanční náklady	045	37	183
*	Finanční výsledek hospodaření (ř.31-32+33+37-38+39-40-41+42-43+44-45+(-46)-(-47))	048	-358	-174
Q.	Daň z příjmů za běžnou činnost (ř.50+51)	049	3886	2411
Q.1.	splatná	050	3886	2411
**	Výsledek hospodaření za běžnou činnost (ř.30+48-49)	052	41657	20818
***	Výsledek hospodaření za účetní období (+/-) (ř.52+58-59)	060	41657	20818
****	Výsledek hospodaření před zdaněním (ř.30+48+53-54)	061	45543	23229

Sestaveno dne: 27.6.2008		Podpisový záznam statutárního orgánu účetní jednotky nebo podpisový záznam fyzické osoby, která je účetní jednotkou 	
Právní forma účetní jednotky akciová společnost	Předmět podnikání výroba elektřiny, obchod s palivy	Pozn.	



ROZVAHA
v plném rozsahu

APB - PLZEŇ a.s.

Účetní jednotka doručí
účetní závěrku současně
s doručením daňového přiznání
za daň z příjmů

ke dni 31.12.2009
(v celých tisících Kč)

Sídlo nebo bydliště účetní jednotky
a místo podnikání liší-li se od bydliště

1 x příslušnému finančnímu
úřadu


Barvínková 582/8
Plzeň
326 00


Rok	Měsíc	IČ
2009		27066410

Označení a	AKTIVA b	Čís. řád. c	Běžné účetní období			Minulé úč. období
			Brutto 1	Korekce 2	Netto 3	Netto 4
	AKTIVA CELKEM Součet A až D	1	1 034 740	-82 821	951 919	589 298
B.	Dlouhodobý majetek Součet B.I. až B.III.	3	927 760	-46 828	880 932	558 502
B. II.	Dlouhodobý hmotný majetek Součet II.1. až II.9.	13	925 474	-46 828	878 646	553 502
B. II. 1.	Pozemky	14	29 467		29 467	15 574
2.	Stavby	15	185 045	-8 932	176 113	179 287
3.	Samostatné movité věci a soubory movitých věcí	16	339 324	-37 896	301 428	156 912
7.	Nedokončený dlouhodobý hmotný majetek	20	347 626		347 626	201 729
8.	Poskytnuté zálohy na dlouhodobý hmotný majetek	21	24 012		24 012	
B. III.	Dlouhodobý finanční majetek Součet III.1. až III.7.	23	2 286		2 286	5 000
B. III. 1.	Podíly v ovládaných a řízených osobách	24	2 286		2 286	5 000
C.	Oběžná aktiva Součet C.I. až C.IV.	31	106 893	-35 993	70 900	30 796
C. III.	Krátkodobé pohledávky Součet III.1. až III.9.	48	106 441	-35 993	70 448	28 353
C. III. 1.	Pohledávky z obchodních vztahů	49	47 240	-35 993	11 247	23 306
6.	Stát - daňové pohledávky	54	59 102		59 102	4 432
7.	Krátkodobé poskytnuté zálohy	55	99		99	615
C. IV.	Krátkodobý finanční majetek Součet IV.1. až IV.4.	58	452		452	2 443
C. IV. 1.	Peníze	59	46		46	164
2.	Účty v bankách	60	406		406	2 279
D. I.	Časové rozlišení Součet I.1. až I.3.	63	87		87	
D. I. 1.	Náklady příštích období	64	87		87	



Označení	PASIVA		čís. řád.	Stav v běžném účetním období	Stav v minulém účetním období
a	b		c	5	6
	PASIVA CELKEM	Součet A až C	67	951 919	589 298
A.	Vlastní kapitál	Součet A.I. až A.V.	68	50 997	56 661
A. I.	Základní kapitál	Součet I.1. až I.3.	69	2 000	2 000
A. I. 1.	Základní kapitál		70	2 000	2 000
A. II.	Kapitálové fondy	Součet II.1. až II.4.	73	-3 390	
3.	Oceňovací rozdíly z přecenění majetku a závazků		76	-3 390	
A. III.	Rezervní fondy, nedělitelný fond a ostatní fondy ze zisku	Součet III.1. až III.2.	78	400	200
A. III. 1.	Zákonný rezervní fond / Nedělitelný fond		79	400	200
A. IV.	Výsledek hospodaření minulých let	Součet IV.1. až IV.2.	81	54 261	61 794
A. IV. 1.	Nerozdělený zisk minulých let		82	54 261	61 794
A. V.	Výsledek hospodaření běžného účetního období /+ -/		84	-2 274	-7 333
B.	Cizí zdroje	Součet B.I. až B.IV.	85	900 908	532 637
B. I.	Rezervy	Součet I.1. až I.4.	86	48 638	24 319
B. I. 1.	Rezervy podle zvláštních předpisů		87	48 638	24 319
B. III.	Krátkodobé závazky	Součet III.1. až III.11.	102	531 226	312 714
B. III. 1.	Závazky z obchodních vztahů		103	49 492	23 057
2.	Závazky - ovládající a řídicí osoba		104	481 734	282 935
8.	Krátkodobé přijaté zálohy		110		6 722
B. IV.	Bankovní úvěry a výpomoci	Součet IV.1. až IV.3.	114	321 044	195 604
B. IV. 1.	Bankovní úvěry dlouhodobé		115	275 482	141 600
2.	Krátkodobé bankovní úvěry		116	45 562	54 004
C. I.	Časové rozlišení	Součet I.1. až I.2.	118	14	
C. I. 1.	Výdaje příštích období		119	14	

Sestaveno dne: 31.05.2010		Podpisový záznam statutárního orgánu účetní jednotky nebo podpisový vzor fyzické osoby, která je účetní jednotkou 	
Právní forma účetní jednotky a.s.	Předmět podnikání Provozování větrných elektráren, pronajímání nebytových prostor	Pozn.:	



VÝKAZ ZISKU A ZTRÁTY v plném rozsahu

ke dni 31.12.2009
(v celých tisících Kč)

Obchodní firma nebo jiný název účetní jednotky

APB - PLZEŇ a.s.

Účetní jednotka doručí účetní závěrku současně s doručením daňového přiznání za daň z příjmů

Sídlo nebo bydliště účetní jednotky a místo podnikání liší-li se od bydliště

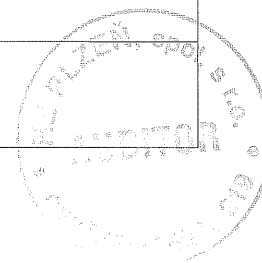
1 x příslušnému finančnímu úřadu

Barvínková 582/8
Plzeň
326 00

Rok	Měsíc	IČ
2009		27066410

Označení a	TEXT b	Číslo řádku c	Skutečnost v účetním období	
			běžném 1	minulém 2
I.	Tržby za prodej zboží	1	15 361	68 866
A.	Náklady vynaložené na prodané zboží	2	14 629	64 149
+	Obchodní marže I. - A.	3	732	4 717
II.	Výkony Součet II.1. až II.3.	4	63 610	59 823
II. 1.	Tržby za prodej výrobků a služeb	5	63 610	59 823
B.	Výkonová spotřeba Součet B.1. až B.2.	8	10 570	5 170
B. 1.	Spotřeba materiálu a energie	9	4 098	3 201
B. 2.	Služby	10	6 472	1 969
+	Přidaná hodnota I. - A. + II. - B.	11	53 772	59 370
D.	Daně a poplatky	17	86	14
E.	Odpisy dlouhodobého nehmotného a hmotného majetku	18	37 859	7 703
G.	Změna stavu rezerv a opravných položek v provozní oblasti a komplexních nákladů příštích období	25	28 068	56 563
IV.	Ostatní provozní výnosy	26	10 547	39
H.	Ostatní provozní náklady	27	4 261	890
*	Provozní výsledek hospodaření rozdíl výnosů a nákladů římská I. až písmeno I.	30	-5 955	-5 761
X.	Výnosové úroky	42		3
N.	Nákladové úroky	43	4 749	1 546
XI.	Ostatní finanční výnosy	44	8 606	48
O.	Ostatní finanční náklady	45	94	77
*	Finanční výsledek hospodaření Rozdíl výnosů a nákladů římská VI. až písmeno P.	48	3 763	-1 572
Q.	Daň z příjmů za běžnou činnost Součet Q.1. až Q.2.	49	82	
Q. 1.	-splatná	50	82	
**	Výsledek hospodaření za běžnou činnost	52	-2 274	-7 333
***	Výsledek hospodaření za účetní období (+/-) výsledek hospodaření za běžnou činnost + mimořádný výsledek hospodaření - T.	60	-2 274	-7 333
****	Výsledek hospodaření před zdaněním provozní výsl. hosp. + finanční výsl. hosp. + XIII. - R.	61	-2 192	-7 333

Sestaveno dne: 31.05.2010	Podpisový záznam statutárního orgánu účetní jednotky nebo podpisový vzor fyzické osoby, která je účetní jednotkou
Právní forma účetní jednotky a.s.	Předmět podnikání Provozování větrných elektráren, pronajímání nebytových prostor
	Pozn.:



ROZVAHA
v plném rozsahu

APB - PLZEŇ a.s.

Účetní jednotka doručí
účetní závěrku současně
s doručením daňového přiznání
za daň z příjmů

ke dni 31.12.2010
(v celých tisících Kč)

Sídlo nebo bydliště účetní jednotky
a místo podnikání liší-li se od bydliště

1 x příslušnému finančnímu
úřadu


Barvínková 582/8
Plzeň-Černice
326 00

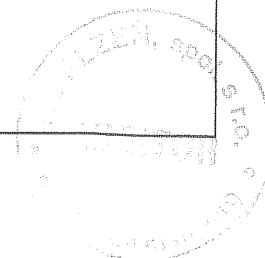
Rok	Měsíc	IČ
2010		27066410

Označení a	AKTIVA b	čís. řád. c	Běžné účetní období			Minulé úč. období
			Brutto 1	Korekce 2	Netto 3	Netto 4
	AKTIVA CELKEM Součet A až D	1	1 087 216	-89 127	998 089	951 919
B.	Dlouhodobý majetek Součet B.I. až B.III.	3	1 048 596	-86 451	962 145	880 932
B. I.	Dlouhodobý nehmotný majetek Součet I.1. až I.8.	4	124	-41	83	
3.	Software	7	124	-41	83	
B. II.	Dlouhodobý hmotný majetek Součet II.1. až II.9.	13	1 043 738	-86 410	957 328	878 646
B. II. 1.	Pozemky	14	20 254		20 254	29 467
2.	Stavby	15	165 308	-13 563	151 745	176 113
3.	Samostatné movité věci a soubory movitých věcí	16	338 444	-71 689	266 755	301 428
7.	Nedokončený dlouhodobý hmotný majetek	20	425 115		425 115	347 626
8.	Poskytnuté zálohy na dlouhodobý hmotný majetek	21	59 879		59 879	24 012
9.	Oceňovací rozdíly k nabytému majetku	22	34 738	-1 158	33 580	
B. III.	Dlouhodobý finanční majetek Součet III.1. až III.7.	23	4 734		4 734	2 286
B. III. 1.	Podíly v ovládaných a řízených osobách	24	4 230		4 230	2 286
4.	Půjčky a úvěry - ovládací a řídicí osoba, podstatný vliv	27	504		504	
C.	Oběžná aktiva Součet C.I. až C.IV.	31	38 058	-2 676	35 382	70 900
C. II.	Dlouhodobé pohledávky Součet II.1. až II.8.	39	5 000		5 000	
7.	Jiné pohledávky	46	5 000		5 000	
C. III.	Krátkodobé pohledávky Součet III.1. až III.9.	48	31 095	-2 676	28 419	70 448
C. III. 1.	Pohledávky z obchodních vztahů	49	26 403	-2 676	23 727	11 247
6.	Stát - daňové pohledávky	54	4 622		4 622	59 102
7.	Krátkodobé poskytnuté zálohy	55	70		70	99
C. IV.	Krátkodobý finanční majetek Součet IV.1. až IV.4.	58	1 963		1 963	452
C. IV. 1.	Peníze	59	5		5	46
2.	Účty v bankách	60	1 958		1 958	406
D. I.	Časové rozlišení Součet I.1. až I.3.	63	562		562	87
D. I. 1.	Náklady příštích období	64	257		257	87
3.	Příjmy příštích období	66	305		305	



Označení a	PASIVA b	čís. řád. c	Stav v běžném účetním období 5	Stav v minulém účetním období 6	
	PASIVA CELKEM	Součet A až C	67	998 089	951 919
A.	Vlastní kapitál	Součet A.I. až A.V.	68	43 570	50 997
A. I.	Základní kapitál	Součet I.1. až I.3.	69	2 000	2 000
A. I. 1.	Základní kapitál		70	2 000	2 000
A. II.	Kapitálové fondy	Součet II.1. až II.4.	73	-1 446	-3 390
3.	Oceňovací rozdíly z přecenění majetku a závazků		76	-1 446	-3 390
A. III.	Rezervní fondy, nedělitelný fond a ostatní fondy ze zisku	Součet III.1. až III.2.	78	400	400
A. III. 1.	Zákonný rezervní fond / Nedělitelný fond		79	400	400
A. IV.	Výsledek hospodaření minulých let	Součet IV.1. až IV.2.	81	51 987	54 261
A. IV. 1.	Nerozdělený zisk minulých let		82	51 987	54 261
A. V.	Výsledek hospodaření běžného účetního období +/-		84	-9 371	-2 274
B.	Cizí zdroje	Součet B.I. až B.IV.	85	952 427	900 908
B. I.	Rezervy	Součet I.1. až I.4.	86	72 956	48 638
B. I. 1.	Rezervy podle zvláštních předpisů		87	72 956	48 638
B. III.	Krátkodobé závazky	Součet III.1. až III.11.	102	593 204	531 226
B. III. 1.	Závazky z obchodních vztahů		103	39 317	49 492
2.	Závazky - ovládající a řídicí osoba		104	553 855	481 734
5.	Závazky k zaměstnancům		107	18	
6.	Závazky ze sociálního zabezpečení a zdravotního pojištění		108	11	
7.	Stát - daňové závazky a dotace		109	3	
B. IV.	Bankovní úvěry a výpomoci	Součet IV.1. až IV.3.	114	286 267	321 044
B. IV. 1.	Bankovní úvěry dlouhodobé		115	224 000	275 482
2.	Krátkodobé bankovní úvěry		116	62 267	45 562
C. I.	Časové rozlišení	Součet I.1. až I.2.	118	2 092	14
C. I. 1.	Výdaje příštích období		119	2 081	14
2.	Výnosy příštích období		120	11	

Sestaveno dne: 27.06.2011		Podpisový záznam statutárního orgánu účetní jednotky nebo podpisový vzor fyzické osoby, která je účetní jednotkou 	
Právní forma účetní jednotky a.s.	Předmět podnikání Provozování větrných elektráren, pronajímání nebytových prostor	Pozn.:	



VÝKAZ ZISKU A ZTRÁTY v plném rozsahu

APB - PLZEŇ a.s.

Účetní jednotka doručí účetní závěrku současně s doručením daňového přiznání za daň z příjmů

ke dni **31.12.2010**
(v celých tisících Kč)


Sídlo nebo bydliště účetní jednotky a místo podnikání liší-li se od bydliště


1 x příslušnému finančnímu úřadu


Barvínková 582/8
Plzeň-Černice
326 00

Rok	Měsíc	IČ
2010		27066410

Označení a	TEXT b	číslo řádku c	Skutečnost v účetním období	
			běžném 1	minulém 2
I.	Tržby za prodej zboží	1	44	15 361
A.	Náklady vynaložené na prodané zboží	2	42	14 629
+	Obchodní marže I. - A.	3	2	732
II.	Výkony Součet II.1. až II.3.	4	99 646	63 610
II. 1.	Tržby za prodej výrobků a služeb	5	99 646	63 610
B.	Výkonová spotřeba Součet B.1. až B.2.	8	26 147	10 570
B. 1.	Spotřeba materiálu a energie	9	3 074	4 098
2.	Služby	10	23 073	6 472
+	Přidaná hodnota I. - A. + II. - B.	11	73 501	53 772
C.	Osobní náklady Součet C.1. až C.4.	12	124	
C. 1.	Mzdové náklady	13	92	
3.	Náklady na sociální zabezpečení a zdravotní pojištění	15	32	
D.	Daně a poplatky	17	703	86
E.	Odpisy dlouhodobého nehmotného a hmotného majetku	18	61 722	37 859
III.	Tržby z prodeje dlouhodobého majetku a materiálu Součet III.1. až III.2.	19	10 118	
III. 1.	Tržby z prodeje dlouhodobého majetku	20	10 118	
F.	Zůstatková cena prodaného dlouhodobého majetku a materiálu Součet F.1. až F.2.	22	10 118	
F. 1.	Zůstatková cena prodaného dlouhodobého majetku	23	10 118	
G.	Změna stavu rezerv a opravných položek v provozní oblasti a komplexních nákladů příštích období	25	-8 998	28 068
IV.	Ostatní provozní výnosy	26	7 131	10 547
H.	Ostatní provozní náklady	27	34 704	4 261
*	Provozní výsledek hospodaření rozdíl výnosů a nákladů římská I. až písmeno I.	30	-7 623	-5 955
X.	Výnosové úroky	42	1	
N.	Nákladové úroky	43	2 728	4 749
XI.	Ostatní finanční výnosy	44	1 399	8 606
O.	Ostatní finanční náklady	45	420	94
*	Finanční výsledek hospodaření Rozdíl výnosů a nákladů římská VI. až písmeno P.	48	-1 748	3 763
Q.	Daň z příjmů za běžnou činnost Součet Q.1. až Q.2.	49		82
Q. 1.	-splatná	50		82
**	Výsledek hospodaření za běžnou činnost	52	-9 371	-2 274
***	Výsledek hospodaření za účetní období (+/-) výsledek hospodaření za běžnou činnost + mimořádný výsledek hospodaření - T.	60	-9 371	-2 274
****	Výsledek hospodaření před zdaněním provozní výsl. hosp. + finanční výsl. hosp. + XIII. - R.	61	-9 371	-2 192



Sestaveno dne: 27.06.2011	Podpisový záznam statutárního orgánu účetní jednotky nebo podpisový vzor fyzické osoby, která je účetní jednotkou 	
Právní forma účetní jednotky a.s.	Předmět podnikání Provozování větrných elektráren, pronajímání nebytových prostor	Pozn.:



ROZVAHA
v plném rozsahu

APB - PLZEŇ a.s.

Účetní jednotka doručí
účetní závěrku současně
s doručením daňového přiznání
za daň z příjmů

ke dni 31.12.2011
(v celých tisících Kč)


Sídlo nebo bydliště účetní jednotky
a místo podnikání liší-li se od bydliště

Barvínková 582/8
Plzeň 26
326 00


1 x příslušnému finančnímu
úřadu


Rok	Měsíc	IČ
2011		27066410

Označení a	AKTIVA b	Čís. řád. c	Běžné účetní období			Minulé úč. období
			Brutto 1	Korekce 2	Netto 3	Netto 4
	AKTIVA CELKEM Součet A až D	1	1 233 910	-149 356	1 084 554	998 089
B.	Dlouhodobý majetek Součet B.I. až B.III.	3	1 173 242	-144 837	1 028 405	962 145
B. I.	Dlouhodobý nehmotný majetek Součet I.1. až I.8.	4	124	-83	41	83
3.	Software	7	124	-83	41	83
B. II.	Dlouhodobý hmotný majetek Součet II.1. až II.9.	13	1 171 481	-144 754	1 026 727	957 328
B. II. 1.	Pozemky	14	19 167		19 167	20 254
2.	Stavby	15	408 956	-54 942	354 014	151 745
3.	Samostatné movité věci a soubory movitých věcí	16	429 465	-72 136	357 329	266 755
7.	Nedokončený dlouhodobý hmotný majetek	20	236 798	-14 202	222 596	425 115
8.	Poskytnuté zálohy na dlouhodobý hmotný majetek	21	42 357		42 357	59 879
9.	Oceňovací rozdíly k nabytému majetku	22	34 738	-3 474	31 264	33 580
B. III.	Dlouhodobý finanční majetek Součet III.1. až III.7.	23	1 637		1 637	4 734
B. III. 1.	Podíly – ovládaná osoba	24	1 637		1 637	4 230
4.	Půjčky a úvěry – ovládaná nebo ovládající osoba, podstatný vliv	27				504
C.	Oběžná aktiva Součet C.I. až C.IV.	31	59 391	-4 519	54 872	35 382
C. II.	Dlouhodobé pohledávky Součet II.1. až II.8.	39	4 000		4 000	5 000
7.	Jiné pohledávky	46	4 000		4 000	5 000
C. III.	Krátkodobé pohledávky Součet III.1. až III.9.	48	50 665	-4 519	46 146	28 419
C. III. 1.	Pohledávky z obchodních vztahů	49	24 277	-4 519	19 758	23 727
2.	Pohledávky – ovládaná nebo ovládající osoba	50	6 709		6 709	
6.	Stát - daňové pohledávky	54	18 639		18 639	4 622
7.	Krátkodobé poskytnuté zálohy	55	40		40	70
9.	Jiné pohledávky	57	1 000		1 000	
C. IV.	Krátkodobý finanční majetek Součet IV.1. až IV.4.	58	4 726		4 726	1 963
C. IV. 1.	Peníze	59	27		27	5
2.	Účty v bankách	60	4 699		4 699	1 958
D. I.	Časové rozlišení Součet I.1. až I.3.	63	1 277		1 277	562
D. I. 1.	Náklady příštích období	64	1 277		1 277	257
3.	Příjmy příštích období	66				305



Označení a	PASIVA b	čís. řád. c	Stav v běžném účetním období 5	Stav v minulém účetním období 6
	PASIVA CELKEM Součet A až C	67	1 084 554	998 089
A.	Vlastní kapitál Součet A.I. až A.V.	68	66 686	43 570
A. I.	Základní kapitál Součet I.1. až I.3.	69	2 000	2 000
A. I. 1.	Základní kapitál	70	2 000	2 000
A. II.	Kapitálové fondy Součet II.1. až II.4.	73	-4 039	-1 446
3.	Oceňovací rozdíly z přecenění majetku a závazků	76	-4 039	-1 446
A. III.	Rezervní fondy, nedělitelný fond a ostatní fondy ze zisku Součet III.1. až III.2.	78	400	400
A. III. 1.	Zákonný rezervní fond / Nedělitelný fond	79	400	400
A. IV.	Výsledek hospodaření minulých let Součet IV.1. až IV.2.	81	42 616	51 987
A. IV. 1.	Nerozdělený zisk minulých let	82	42 616	51 987
A. V.	Výsledek hospodaření běžného účetního období /+ -/	84	25 709	-9 371
B.	Cizí zdroje Součet B.I. až B.IV.	85	1 016 803	952 427
B. I.	Rezervy Součet I.1. až I.4.	86	72 458	72 956
B. I. 1.	Rezervy podle zvláštních předpisů	87	72 458	72 956
B. III.	Krátkodobé závazky Součet III.1. až III.11.	102	616 851	593 204
B. III. 1.	Závazky z obchodních vztahů	103	34 728	39 317
2.	Závazky – ovládaná nebo ovládající osoba	104	582 082	553 855
5.	Závazky k zaměstnancům	107	25	18
6.	Závazky ze sociálního zabezpečení a zdravotního pojištění	108	14	11
7.	Stát - daňové závazky a dotace	109	2	3
B. IV.	Bankovní úvěry a výpomoci Součet IV.1. až IV.3.	114	327 494	286 267
B. IV. 1.	Bankovní úvěry dlouhodobé	115	166 667	224 000
2.	Krátkodobé bankovní úvěry	116	160 827	62 267
C. I.	Časové rozlišení Součet I.1. až I.2.	118	1 065	2 092
C. I. 1.	Výdaje příštích období	119	1 054	2 081
2.	Výnosy příštích období	120	11	11

Sestaveno dne: 25.06.2012		Podpisový záznam statutárního orgánu účetní jednotky nebo podpisový vzor fyzické osoby, která je účetní jednotkou 	
Právní forma účetní jednotky a.s.	Předmět podnikání provozování větrných elektráren, pronajímání nebytových prostor	Pozn.:	



Výkaz zisku a ztráty ve druhovém členění podle Přílohy č. 2 vyhlášky č. 500/2002 Sb.

Účetní jednotka doručí účetní závěrku současně s doručením daňového přiznání za daň z příjmů

1 x příslušnému finančnímu úřadu

VÝKAZ ZISKU A ZTRÁTY v plném rozsahu

ke dni **31.12.2011**

(v celých tisících Kč)

Obchodní firma nebo jiný název účetní jednotky

APB - PLZEŇ a.s.

Sídlo nebo bydliště účetní jednotky a místo podnikání liší-li se od bydliště

Barvínková 582/8
Plzeň 26
326 00

Rok	Měsíc	IČ
2011		27066410

Označení a	TEXT b	číslo řádku c	Skutečnost v účetním období	
			běžném 1	minulém 2
I.	Tržby za prodej zboží	1		44
A.	Náklady vynaložené na prodané zboží	2		42
+	Obchodní marže I. - A.	3		2
II.	Výkony Součet II.1. až II.3.	4	104 452	99 646
II. 1.	Tržby za prodej výrobků a služeb	5	104 452	99 646
B.	Výkonová spotřeba Součet B.1. až B.2.	8	16 416	26 147
B. 1.	Spotřeba materiálu a energie	9	2 851	3 074
2.	Služby	10	13 565	23 073
+	Přidaná hodnota I. - A. + II. - B.	11	88 036	73 501
C.	Osobní náklady Součet C.1. až C.4.	12	412	124
C. 1.	Mzdové náklady	13	307	92
3.	Náklady na sociální zabezpečení a zdravotní pojištění	15	105	32
D.	Daně a poplatky	17	6 310	703
E.	Odpisy dlouhodobého nehmotného a hmotného majetku	18	44 184	61 722
III.	Tržby z prodeje dlouhodobého majetku a materiálu Součet III.1. až III.2.	19	13 107	10 118
III. 1.	Tržby z prodeje dlouhodobého majetku	20	13 107	10 118
F.	Zůstatková cena prodaného dlouhodobého majetku a materiálu Součet F.1. až F.2.	22	3 083	10 118
F. 1.	Zůstatková cena prodaného dlouhodobého majetku	23	3 083	10 118
G.	Změna stavu rezerv a opravných položek v provozní oblasti a komplexních nákladů příštích období	25	15 546	-8 998
IV.	Ostatní provozní výnosy	26	161	7 131
H.	Ostatní provozní náklady	27	2 636	34 704
*	Provozní výsledek hospodaření rozdíl výnosů a nákladů řádků I. až písmeno I.	30	29 133	-7 623
X.	Výnosové úroky	42	2	1
N.	Nákladové úroky	43	5 615	2 728
XI.	Ostatní finanční výnosy	44	2 689	1 399
O.	Ostatní finanční náklady	45	500	420
*	Finanční výsledek hospodaření Rozdíl výnosů a nákladů řádků VI. až písmeno P.	48	-3 424	-1 748
**	Výsledek hospodaření za běžnou činnost	52	25 709	-9 371
***	Výsledek hospodaření za účetní období (+/-) výsledek hospodaření za běžnou činnost + mimořádný výsledek hospodaření - T.	60	25 709	-9 371
****	Výsledek hospodaření před zdaněním provozní výsl. hosp. + finanční výsl. hosp. + XIII. - R.	61	25 709	-9 371



Sestaveno dne:

25.06.2012

Podpisový záznam statutárního orgánu účetní jednotky
nebo podpisový vzor fyzické osoby, která je účetní jednotkou


Právní forma účetní jednotky

a.s.

Předmět podnikání

provozování větrných elektráren,
pronajímání nebytových prostor

Pozn.:



ROZVAHA
v plném rozsahu

APB - PLZEŇ a.s.

Účetní jednotka doručí
účetní závěrku současně
s doručením daňového přiznání
za daň z příjmů

ke dni 31.12.2012
(v celých tisících Kč)

Sídlo nebo bydliště účetní jednotky
a místo podnikání liší-li se od bydliště

Barvínková 582/8
Plzeň 26
326 00

1 x příslušnému finančnímu
úřadu



Rok	Měsíc	IČ
2012		27066410

Označení a	AKTIVA b	čís. řád. c	Běžné účetní období			Minulé úč. období
			Brutto 1	Korekce 2	Netto 3	Netto 4
	AKTIVA CELKEM Součet A až D	1	1 635 141	-198 558	1 436 583	1 084 554
B.	Dlouhodobý majetek Součet B.I. až B.III.	3	1 579 533	-198 053	1 381 480	1 028 405
B. I.	Dlouhodobý nehmotný majetek Součet I.1. až I.8.	4	124	-124		41
3.	Software	7	124	-124		41
B. II.	Dlouhodobý hmotný majetek Součet II.1. až II.9.	13	1 577 806	-197 929	1 379 877	1 026 727
B. II. 1.	Pozemky	14	19 842		19 842	19 167
2.	Stavby	15	454 722	-76 165	378 557	354 014
3.	Samostatné movité věci a soubory movitých věcí	16	528 900	-101 772	427 128	357 329
7.	Nedokončený dlouhodobý hmotný majetek	20	503 141	-14 202	488 939	222 596
8.	Poskytnuté zálohy na dlouhodobý hmotný majetek	21	36 463		36 463	42 357
9.	Oceňovací rozdíly k nabytému majetku	22	34 738	-5 790	28 948	31 264
B. III.	Dlouhodobý finanční majetek Součet III.1. až III.7.	23	1 603		1 603	1 637
B. III. 1.	Podíly – ovládaná osoba	24	1 603		1 603	1 637
C.	Oběžná aktiva Součet C.I. až C.IV.	31	47 037	-505	46 532	54 872
C. I.	Zásoby Součet I.1. až I.6.	32	84		84	
C. I. 1.	Materiál	33	84		84	
C. II.	Dlouhodobé pohledávky Součet II.1. až II.8.	39	3 500		3 500	4 000
7.	Jiné pohledávky	46	3 500		3 500	4 000
C. III.	Krátkodobé pohledávky Součet III.1. až III.9.	48	39 152	-505	38 647	46 146
C. III. 1.	Pohledávky z obchodních vztahů	49	29 765	-505	29 260	19 758
2.	Pohledávky – ovládaná nebo ovládající osoba	50	5 450		5 450	6 709
6.	Stát - daňové pohledávky	54				18 639
7.	Krátkodobé poskytnuté zálohy	55	148		148	40
8.	Dohadné účty aktivní	56	2 775		2 775	
9.	Jiné pohledávky	57	1 014		1 014	1 000
C. IV.	Krátkodobý finanční majetek Součet IV.1. až IV.4.	58	4 301		4 301	4 726
C. IV. 1.	Peníze	59	14		14	27
2.	Účty v bankách	60	4 287		4 287	4 699
D. I.	Časové rozlišení Součet I.1. až I.3.	63	8 571		8 571	1 277
D. I. 1.	Náklady příštích období	64	8 486		8 486	1 277
3.	Příjmy příštích období	66	85		85	



Označení	PASIVA		čís. řád.	Stav v běžném účetním období	Stav v minulém účetním období
a	b		c	5	6
	PASIVA CELKEM	Součet A až C	67	1 436 583	1 084 554
A.	Vlastní kapitál	Součet A.I. až A.V.	68	178 713	66 686
A. I.	Základní kapitál	Součet I.1. až I.3.	69	2 000	2 000
A. I. 1.	Základní kapitál		70	2 000	2 000
A. II.	Kapitálové fondy	Součet II.1. až II.6.	73	-4 302	-4 039
3.	Oceňovací rozdíly z přecenění majetku a závazků		76	-4 302	-4 039
A. III.	Rezervní fondy, nedělitelný fond a ostatní fondy ze zisku	Součet III.1. až III.2.	78	400	400
A. III. 1.	Zákonný rezervní fond / Nedělitelný fond		79	400	400
A. IV.	Výsledek hospodaření minulých let	Součet IV.1. až IV.2.	81	68 325	42 616
A. IV. 1.	Nerozdělený zisk minulých let		82	68 325	42 616
A. V.	Výsledek hospodaření běžného účetního období +/-		84	112 290	25 709
B.	Cizí zdroje	Součet B.I. až B.IV.	85	1 257 139	1 016 803
B. I.	Rezervy	Součet I.1. až I.4.	86		72 458
B. I. 1.	Rezervy podle zvláštních předpisů		87		72 458
B. II.	Dlouhodobé závazky	Součet II.1. až II.10.	91	225 821	
6.	Vydané dluhopisy		97	220 000	
9.	Jiné závazky		100	2 860	
10.	Odložený daňový závazek		101	2 961	
B. III.	Krátkodobé závazky	Součet III.1. až III.11.	102	458 097	616 851
B. III. 1.	Závazky z obchodních vztahů		103	27 224	34 728
2.	Závazky – ovládaná nebo ovládající osoba		104	420 613	582 082
5.	Závazky k zaměstnancům		107	24	25
6.	Závazky ze sociálního zabezpečení a zdravotního pojištění		108	14	14
7.	Stát - daňové závazky a dotace		109	976	2
8.	Krátkodobé přijaté zálohy		110	2 514	
10.	Dohadné účty pasivní		112	4 432	
11.	Jiné závazky		113	2 300	
B. IV.	Bankovní úvěry a výpomoci	Součet IV.1. až IV.3.	114	573 221	327 494
B. IV. 1.	Bankovní úvěry dlouhodobé		115	403 464	166 667
2.	Krátkodobé bankovní úvěry		116	169 757	160 827
C. I.	Časové rozlišení	Součet I.1. až I.2.	118	731	1 065
C. I. 1.	Výdaje příštích období		119	710	1 054
2.	Výnosy příštích období		120	21	11



Sestaveno dne: 18.06.2013	Podpisový záznam statutárního orgánu účetní jednotky nebo podpisový vzor fyzické osoby, která je účetní jednotkou 	
Právní forma účetní jednotky a.s.	Předmět podnikání výroba elektřiny	Pozn.: 

Výkaz zisku a ztráty ve druhovém členění podle Přílohy č. 2 vyhlášky č. 500/2002 Sb.

Účetní jednotka doručí účetní závěrku současně s doručením daňového přiznání za daň z příjmů

1 x příslušnému finančnímu úřadu

VÝKAZ ZISKU A ZTRÁTY v plném rozsahu

ke dni 31.12.2012
(v celých tisících Kč)

Rok	Měsíc	IČ
2012		27066410

Obchodní firma nebo jiný název účetní jednotky

APB - PLZEŇ a.s.

Sídlo nebo bydliště účetní jednotky a místo podnikání liší-li se od bydliště

Barvínková 582/8
Plzeň 26
326 00


Označení a	TEXT b	číslo řádku c	Skutečnost v účetním období		
			běžném 1	minulém 2	
II.	Výkony	Součet II.1. až II.3.	4	130 400	104 452
II. 1.	Tržby za prodej výrobků a služeb		5	130 400	104 452
B.	Výkonová spotřeba	Součet B.1. až B.2.	8	17 492	16 416
B. 1.	Spotřeba materiálu a energie		9	2 967	2 851
2.	Služby		10	14 525	13 565
+	Přidaná hodnota	I. - A. + II. - B.	11	112 908	88 036
C.	Osobní náklady	Součet C.1. až C.4.	12	498	412
C. 1.	Mzdové náklady		13	372	307
3.	Náklady na sociální zabezpečení a zdravotní pojištění		15	126	105
D.	Daně a poplatky		17	118	6 310
E.	Odpisy dlouhodobého nehmotného a hmotného majetku		18	53 216	44 184
III.	Tržby z prodeje dlouhodobého majetku a materiálu	Součet III.1. až III.2.	19		13 107
III. 1.	Tržby z prodeje dlouhodobého majetku		20		13 107
F.	Zůstatková cena prodaného dlouhodobého majetku a materiálu	Součet F.1. až F.2.	22		3 083
F. 1.	Zůstatková cena prodaného dlouhodobého majetku		23		3 083
G.	Změna stavu rezerv a opravných položek v provozní oblasti a komplexních nákladů příštích období		25	-76 471	15 546
IV.	Ostatní provozní výnosy		26	2 789	161
H.	Ostatní provozní náklady		27	10 510	2 636
*	Provozní výsledek hospodaření	rozdíl výnosů a nákladů římská I. až písmeno I.	30	127 826	29 133
X.	Výnosové úroky		42	2	2
N.	Nákladové úroky		43	9 797	5 615
XI.	Ostatní finanční výnosy		44	1 346	2 689
O.	Ostatní finanční náklady		45	4 096	500
*	Finanční výsledek hospodaření	Rozdíl výnosů a nákladů římská VI. až písmeno P.	48	-12 545	-3 424
Q.	Daň z příjmů za běžnou činnost	Součet Q.1. až Q.2.	49	2 991	
Q. 1.	-splatná		50	30	
2.	-odložená		51	2 961	
**	Výsledek hospodaření za běžnou činnost		52	112 290	25 709
***	Výsledek hospodaření za účetní období (+/-)	výsledek hospodaření za běžnou činnost + mimořádný výsledek hospodaření - T.	60	112 290	25 709
****	Výsledek hospodaření před zdaněním	provozní výsl. hosp. + finanční výsl. hosp. + XIII. - R.	61	115 281	25 709



Sestaveno dne:

18.06.2013

Podpisový záznam statutárního orgánu účetní jednotky
nebo podpisový vzor fyzické osoby, která je účetní jednotkou



Právní forma účetní jednotky

a.s.

Předmět podnikání

výroba elektřiny

Pozn.:



ROZVAHA

v plném rozsahu

Název účetní jednotky

APB - PLZEŇ a.s.

ke dni 31.12.2013
(V celých tisících Kč)

Rok	Měsíc	IČ
2013	1 2	2 7 0 6 6 4 1 0

Sídlo nebo bydliště účetní jednotky

Barvinková 8
32600 Plzeň


Označení a	AKTIVA b	Číslo řádku c	Běžné účetní období			Minulé úč. období
			Brutto 1	Korekce 2	Netto 3	Netto 4
	AKTIVA CELKEM (ř.2+3+31+63)	001	1720893	-248571	1472322	1436583
B.	Dlouhodobý majetek (ř.4+13+23)	003	1654266	-248015	1406251	1381480
B.I.	Dlouhodobý nehmotný majetek (ř.5 až 12)	004	124	-124	0	0
3.	Software	007	124	-124	0	0
B.II.	Dlouhodobý hmotný majetek (ř.14 až 22)	013	1652968	-247891	1405077	1379877
B.II.1.	Pozemky	014	25327	0	25327	19842
2.	Stavby	015	612635	-100922	511713	378557
3.	Samostatné movité věci a soubory movitých věcí	016	812320	-138863	673457	427128
7.	Nedokončený dlouhodobý hmotný majetek	020	132367	0	132367	488939
8.	Poskytnuté zálohy na dlouhodobý hmotný majetek	021	35581	0	35581	36463
9.	Oceňovací rozdíl k nabytému majetku	022	34738	-8106	26632	28948
B.III.	Dlouhodobý finanční majetek (ř.24 až 30)	023	1174	0	1174	1603
B.III.1.	Podíly - ovládaná osoba	024	1174	0	1174	1603



Označení a	AKTIVA b	Číslo řádku c	Běžné účetní období			Minulé úč. období
			Brutto 1	Korekce 2	Netto 3	Netto 4
C.	Oběžná aktiva (ř.32+39+48+58)	031	51682	-556	51126	46532
C.I.	Zásoby (ř.33 až 38)	032	10	0	10	84
C.I.1.	Materiál	033	10	0	10	84
C.II.	Dlouhodobé pohledávky (ř.40 až 47)	039	2500	0	2500	3500
7.	Jiné pohledávky	046	2500	0	2500	3500
C.III.	Krátkodobé pohledávky (ř.49 až 57)	048	47095	-556	46539	38647
C.III.1.	Pohledávky z obchodních vztahů	049	40210	-556	39654	29260
2.	Pohledávky - ovládaná nebo ovládající osoba	050	5250	0	5250	5450
6.	Stát - daňové pohledávky	054	175	0	175	0
7.	Krátkodobé poskytnuté zálohy	055	15	0	15	148
8.	Dohadné účty aktivní	056	445	0	445	2775
9.	Jiné pohledávky	057	1000	0	1000	1014
C.IV.	Krátkodobý finanční majetek (ř.59 až 62)	058	2077	0	2077	4301
C.IV.1.	Peníze	059	9	0	9	14
2.	Účty v bankách	060	2068	0	2068	4287
D.I.	Časové rozlišení (ř.64 až 66)	063	14945	0	14945	8571
D.I.1.	Náklady příštích období	064	14945	0	14945	8486
3.	Příjmy příštích období	066	0	0	0	85



Označení	PASIVA	Číslo řádku	Stav v běžném účetním období	Stav v minulém účetním období
a	b	c	5	6
	PASIVA CELKEM (ř.68+88+121)	067	1472322	1436583
A.	Vlastní kapitál (ř.69+73+80+83+87)	068	205843	178713
A.I.	Základní kapitál (ř.70 až 72)	069	2000	2000
A.I.1.	Základní kapitál	070	2000	2000
A.II.	Kapitálové fondy (ř.74 až 79)	073	-4631	-4302
3.	Oceňovací rozdíly z přecenění majetku a závazků	076	-4631	-4302
A.III.	Rezervní fondy, nedělitelný fond a ostatní fondy ze zisku (ř.81+82)	080	400	400
A.III.1.	Zákonný rezervní fond / Nedělitelný fond	081	400	400
A.IV.	Výsledek hospodaření minulých let (ř.84 až 86)	083	180615	68325
A.IV.1.	Nerozdělený zisk minulých let	084	180615	68325
A.V.	Výsledek hospodaření běžného účetního období (+/-)	087	27459	112290
B.	Cizí zdroje (ř.89+94+105+117)	088	1265846	1257139
B.I.	Rezervy (ř.90 až 93)	089	22196	0
4.	Ostatní rezervy	093	22196	0
B.II.	Dlouhodobé závazky (ř.95 až 104)	094	232176	225821
6.	Vydané dluhopisy	100	220000	220000
9.	Jiné závazky	103	815	2860
10.	Odložený daňový závazek	104	11361	2961
B.III.	Krátkodobé závazky (ř.106 až 116)	105	466123	458097
B.III.1.	Závazky z obchodních vztahů	106	8216	27224
2.	Závazky - ovládaná nebo ovládající osoba	107	447410	420613
5.	Závazky k zaměstnancům	110	24	24
6.	Závazky ze sociálního zabezpečení a zdravotního pojištění	111	14	14
7.	Stát - daňové závazky a dotace	112	483	976
8.	Krátkodobé přijaté zálohy	113	0	2514
10.	Dohadné účty pasivní	115	7646	4432
11.	Jiné závazky	116	2330	2300
B.IV.	Bankovní úvěry a výpomoci (ř.118 až 120)	117	545351	573221
B.IV.1.	Bankovní úvěry dlouhodobé	118	375585	403464
2.	Krátkodobé bankovní úvěry	119	169766	169757
C.I.	Časové rozlišení (ř.122+123)	121	633	731
C.I.1.	Výdaje příštích období	122	612	710
2.	Výnosy příštích období	123	21	21

Sestaveno dne: 27.6.2014		Podpisový záznam statutárního orgánu účetní jednotky nebo podpisový záznam fyzické osoby, která je účetní jednotkou 	
Právní forma účetní jednotky akciová společnost	Předmět podnikání Provozování větrných elektráren	Poznámka	



VÝKAZ ZISKU A ZTRÁTY v plném rozsahu

Název účetní jednotky
APB - PLZEŇ a.s.

ke dni 31.12.2013
(V celých tisících Kč)

Rok	Měsíc	IČ
2013	1 2	2 7 0 6 6 4 1 0


Sídlo nebo bydliště účetní jednotky

Barvíčková 8
32600 Plzeň

Označení a	TEXT b	Číslo řádku c	Skutečnost v účetním období	
			běžném 1	minulém 2
II.	Výkony (ř.5+6+7)	004	186830	130400
II.1.	Tržby za prodej vlastních výrobků a služeb	005	186830	130400
B.	Výkonová spotřeba (ř.9+10)	008	21007	17492
B.1.	Spotřeba materiálu a energie	009	3092	2967
2.	Služby	010	17915	14525
+	Přidaná hodnota (ř.3+4-8)	011	165823	112908
C.	Osobní náklady (ř.13 až 16)	012	501	498
C.1.	Mzdové náklady	013	374	372
3.	Náklady na sociální zabezpečení a zdravotní pojištění	015	127	126
D.	Daně a poplatky	017	106	118
E.	Odpisy dlouhodobého nehmotného a hmotného majetku	018	64164	53216
G.	Změna stavu rezerv a opravných položek v provozní oblasti a komplexních nákladů příštích období	025	8045	-76471
IV.	Ostatní provozní výnosy	026	7085	2789
H.	Ostatní provozní náklady	027	29123	10510
*	Provozní výsledek hospodaření (ř.11-12-17-18+19-22-25+26-27+(-28)-(-29))	030	70969	127826



Označení a	TEXT b	Číslo řádku c	Skutečnost v účetním období	
			běžném 1	minulém 2
X.	Výnosové úroky	042	0	2
N.	Nákladové úroky	043	33585	9797
XI.	Ostatní finanční výnosy	044	463	1346
O.	Ostatní finanční náklady	045	1987	4096
*	Finanční výsledek hospodaření (ř.31-32+33+37-38+39-40-41+42-43+44-45+(-46)-(-47))	048	-35109	-12545
Q.	Daň z příjmů za běžnou činnost (ř.50+51)	049	8401	2991
Q.1.	splatná	050	0	30
2.	odložená	051	8401	2961
**	Výsledek hospodaření za běžnou činnost (ř.30+48-49)	052	27459	112290
***	Výsledek hospodaření za účetní období (+/-) (ř.52+58-59)	060	27459	112290
****	Výsledek hospodaření před zdaněním (ř.30+48+53-54)	061	35860	115281

Sestaveno dne: 27.6.2014		Podpisový záznam statutárního orgánu účetní jednotky nebo podpisový záznam fyzické osoby, která je účetní jednotkou 	
Právní forma účetní jednotky akciová společnost	Předmět podnikání Provozování větrných elektráren	Poznámka	



ROZVAHA v plném rozsahu

Název účetní jednotky

APB - PLZEŇ a.s.

31.12.2014

ke dni

(V celých tisících Kč)

Rok	Měsíc	IČ
2014	1 2	2 7 0 6 6 4 1 0

Sídlo nebo bydliště účetní jednotky

Losiná 303

33204 LOSINÁ

Označení a	AKTIVA b	Číslo řádku c	Běžné účetní období			Minulé úč. období
			Brutto 1	Korekce 2	Netto 3	Netto 4
	AKTIVA CELKEM (ř.2+3+31+63)	001	1658530	-265460	1393070	1472322
B.	Dlouhodobý majetek (ř.4+13+23)	003	1550536	-265140	1285396	1406251
B.I.	Dlouhodobý nehmotný majetek (ř.5 až 12)	004	6000	-125	5875	0
3.	Software	007	125	-125	0	0
7.	Nedokončený dlouhodobý nehmotný majetek	011	3595	0	3595	0
8.	Poskytnuté zálohy na dlouhodobý nehmotný majetek	012	2280	0	2280	0
B.II.	Dlouhodobý hmotný majetek (ř.14 až 22)	013	1544099	-265015	1279084	1405077
B.II.1.	Pozemky	014	48773	0	48773	25327
2.	Stavby	015	565755	-109415	456340	511713
3.	Samostatné hmotné movité věci a soubory hmotných movitých věcí	016	731147	-145170	585977	673457
6.	Jiný dlouhodobý hmotný majetek	019	208	-9	199	0
7.	Nedokončený dlouhodobý hmotný majetek	020	126600	0	126600	132367
8.	Poskytnuté zálohy na dlouhodobý hmotný majetek	021	36878	0	36878	35581
9.	Oceňovací rozdíl k nabytému majetku	022	34738	-10421	24317	26632
B.III.	Dlouhodobý finanční majetek (ř.24 až 30)	023	437	0	437	1174
B.III.1.	Podíly - ovládaná osoba	024	437	0	437	1174




Označení a	AKTIVA b	Číslo řádku c	Běžné účetní období			Minulé úč. období
			Brutto 1	Korekce 2	Netto 3	Netto 4
C.	Oběžná aktiva (ř.32+39+48+58)	031	84393	-320	84073	51126
C.I.	Zásoby (ř.33 až 38)	032	4	0	4	10
C.I.1.	Materiál	033	4	0	4	10
C.II.	Dlouhodobé pohledávky (ř.40 až 47)	039	1250	0	1250	2500
7.	Jiné pohledávky	046	1250	0	1250	2500
C.III.	Krátkodobé pohledávky (ř.49 až 57)	048	51393	-320	51073	46539
C.III.1.	Pohledávky z obchodních vztahů	049	40674	-320	40354	39654
2.	Pohledávky - ovládaná nebo ovládající osoba	050	7083	0	7083	5250
6.	Stát - daňové pohledávky	054	1262	0	1262	175
7.	Krátkodobé poskytnuté zálohy	055	10	0	10	15
B.	Dohadné účty aktivní	056	1114	0	1114	445
9.	Jiné pohledávky	057	1250	0	1250	1000
C.IV.	Krátkodobý finanční majetek (ř.59 až 62)	058	31746	0	31746	2077
C.IV.1.	Peníze	059	15	0	15	9
2.	Účty v bankách	060	31731	0	31731	2068
D.I.	Časové rozlišení (ř.64 až 66)	063	23601	0	23601	14945
D.I.1.	Náklady příštích období	064	23601	0	23601	14945



Označení	PASIVA	Číslo řádku	Stav v běžném účetním období	Stav v minulém účetním období
a	b	c	5	6
	PASIVA CELKEM (ř.68+89+122)	067	1393070	1472322
A.	Vlastní kapitál (ř.69+73+80+83+87+88)	068	166196	205843
A.I.	Základní kapitál (ř.70 až 72)	069	2000	2000
A.I.1.	Základní kapitál	070	2000	2000
A.II.	Kapitálové fondy (ř.74 až 79)	073	-11861	-4631
3.	Oceňovací rozdíly z přecenění majetku a závazků	076	-11861	-4631
A.III.	Fondy ze zisku (ř.81+82)	080	400	400
A.III.1.	Rezervní fond	081	400	400
A.IV.	Výsledek hospodaření minulých let (ř.84 až 86)	083	146265	180615
A.IV.1.	Nerozdělený zisk minulých let	084	208074	180615
3.	Jiný výsledek hospodaření minulých let	086	-61809	0
A.V.1.	Výsledek hospodaření běžného účetního období (+/-)	087	29392	27459
B.	Cizí zdroje (ř.90+95+106+118)	089	1226200	1265846
B.I.	Rezervy (ř.91 až 94)	090	12400	22196
4.	Ostatní rezervy	094	12400	22196
B.II.	Dlouhodobé závazky (ř.96 až 105)	095	241916	232176
6.	Vydané dluhopisy	101	220000	220000
9.	Jiné závazky	104	771	815
10.	Odložený daňový závazek	105	21145	11361
B.III.	Krátkodobé závazky (ř.107 až 117)	106	518038	466123
B.III.1.	Závazky z obchodních vztahů	107	27913	8216
2.	Závazky - ovládaná nebo ovládající osoba	108	476663	447410
5.	Závazky k zaměstnancům	111	31	24
6.	Závazky ze sociálního zabezpečení a zdravotního pojištění	112	15	14
7.	Stát - daňové závazky a dotace	113	4	483
10.	Dohadné účty pasivní	116	6114	7646
11.	Jiné závazky	117	7298	2330
B.IV.	Bankovní úvěry a výpomoci (ř.119 až 121)	118	453846	545351
B.IV.1.	Bankovní úvěry dlouhodobé	119	350295	375585
2.	Krátkodobé bankovní úvěry	120	103551	169766
C.I.	Časové rozlišení (ř.123+124)	122	674	633
C.I.1.	Výdaje příštích období	123	612	612
2.	Výnosy příštích období	124	62	21



Sestaveno dne: 30.6.2015		Podpisový záznam statutárního orgánu účetní jednotky nebo podpisový záznam fyzické osoby, která je účetní jednotkou 
Právní forma účetní jednotky akciová společnost	Předmět podnikání Provozování větrných elektráren	Poznámka



VÝKAZ ZISKU A ZTRÁTY v plném rozsahu

ke dni 31.12.2014
(V celých tisících Kč)

Název účetní jednotky
APB - PLZEŇ a.s.

Sídlo nebo bydliště účetní jednotky


Losiná 303
33204 LOSINÁ

Rok	Měsíc	IČ
2014	1 2	2 7 0 6 6 4 1 0

Označení a	TEXT b	Číslo řádku c	Skutečnost v účetním období	
			běžném 1	minulém 2
II.	Výkony (ř.5+6+7)	004	195475	186830
II.1.	Tržby za prodej vlastních výrobků a služeb	005	195475	186830
B.	Výkonová spotřeba (ř.9+10)	008	23483	21007
B.1.	Spotřeba materiálu a energie	009	2952	3092
2.	Služby	010	20531	17915
+	Přidaná hodnota (ř.3+4-8)	011	171992	165823
C.	Osobní náklady (ř.13 až 16)	012	527	501
C.1.	Mzdová náklady	013	395	374
3.	Náklady na sociální zabezpečení a zdravotní pojištění	015	132	127
D.	Daně a poplatky	017	95	106
E.	Odpisy dlouhodobého nehmotného a hmotného majetku	018	73079	64164
G.	Změna stavu rezerv a opravných položek v provozní oblasti a komplexních nákladů příštích období	025	12164	8045
IV.	Ostatní provozní výnosy	026	169	7085
H.	Ostatní provozní náklady	027	10828	29123
*	Provozní výsledek hospodaření (ř.11-12-17-18+19-22-25+26-27+(-28)-(-29))	030	75468	70969



Označení a	TEXT b	Číslo řádku c	Skutečnost v účetním období	
			běžném 1	minulém 2
X.	Výnosové úroky	042	1	0
N.	Nákladové úroky	043	33489	33585
XI.	Ostatní finanční výnosy	044	83	463
O.	Ostatní finanční náklady	045	2723	1987
*	Finanční výsledek hospodaření (ř.31-32+33+37-38+39-40-41+42-43+44-45+(-46)-(-47))	048	-36128	-35109
Q.	Daň z příjmů za běžnou činnost (ř.50+51)	049	9948	8401
Q.1.	splatná	050	164	0
Z.	odložená	051	9784	8401
**	Výsledek hospodaření za běžnou činnost (ř.30+48-49)	052	29392	27459
***	Výsledek hospodaření za účetní období (+/-) (ř.52+58-59)	060	29392	27459
****	Výsledek hospodaření před zdaněním (ř.30+48+53-54)	061	39340	35860

Sestaveno dne: 30.6.2015		Podpisový záznam statutárního orgánu účetní jednotky nebo podpisový záznam fyzické osoby, která je účetní jednotkou 	
Právní forma účetní jednotky akciová společnost	Předmět podnikání Provozování větrných elektráren	Poznámka	



ROZVAHA - AKTIVA

ke dni 31. 12. 2015
(v celých tisících Kč)

IČO
270 66 410

Obchodní firma nebo jiný název účetní jednotky:

APB - PLZEŇ a.s.

DIČ: **CZ 27066410**

Sídlo nebo místo podnikání účetní jednotky:

**Losiná 303
332 04**

Označení	Položka	Běžné účetní období			Minulé účetní období
		Brutto	Korekce	Netto	Netto
AKTIVA CELKEM		2 718 818	-368 817	2 350 001	1 393 070
A.	Pohledávky za upsaný základní kapitál	0	0	0	0
B.	Dlouhodobý majetek	2 106 614	-366 737	1 739 877	1 285 396
B. I.	Dlouhodobý nehmotný majetek	-76 974	8 473	-68 501	5 875
B. I. 3.	Software	330	-130	200	0
B. I. 4.	Ocenitelná práva	247	-6	241	0
B. I. 5.	Goodwill	-86 092	8 609	-77 483	0
B. I. 7.	Nedokončený dlouhodobý nehmotný majetek	5 561	0	5 561	3 595
B. I. 8.	Poskytnuté zálohy na dlouhodobý nehmotný majetek	2 980	0	2 980	2 280
B. II.	Dlouhodobý hmotný majetek	2 183 160	-375 210	1 807 950	1 279 084
B. II. 1.	Pozemky	48 941	0	48 941	48 773
B. II. 2.	Stavby	565 755	-135 286	430 469	456 340
B. II. 3.	Samostatné movité věci a soubory movitých věcí	1 364 961	-227 161	1 137 800	585 977
B. II. 6.	Jiný dlouhodobý hmotný majetek	208	-26	182	199
B. II. 7.	Nedokončený dlouhodobý hmotný majetek	132 849	0	132 849	126 600
B. II. 8.	Poskytnuté zálohy na dlouhodobý hmotný majetek	35 708	0	35 708	36 878
B. II. 9.	Oceňovací rozdíl k nabytému majetku	34 738	-12 737	22 001	24 317
B. III.	Dlouhodobý finanční majetek	428	0	428	437
B. III. 1.	Podíly - ovládaná osoba	428	0	428	437
C.	Oběžná aktiva	591 647	-2 080	589 567	84 073
C. I.	Zásoby	105 049	-1 479	103 570	4
C. I. 1.	Materiál	35 414	-1 479	33 935	4
C. I. 2.	Nedokončená výroba a polotovary	69 635	0	69 635	0
C. II.	Dlouhodobé pohledávky	109 166	0	109 166	1 250
C. II. 1.	Pohledávky z obchodních vztahů	5 982		5 982	0
C. II. 7.	Jiné pohledávky	103 184	0	103 184	1 250
C. III.	Krátkodobé pohledávky	320 886	-601	320 285	51 073
C. III. 1.	Pohledávky z obchodních vztahů	140 161	-601	139 560	40 354
C. III. 2.	Pohledávky - ovládaná nebo ovládající osoba	7 091	0	7 091	7 083
C. III. 3.	Pohledávky - koncern	150 703	0	150 703	0
C. III. 6.	Stát - daňové pohledávky	11 500	0	11 500	1 262
C. III. 7.	Krátkodobé poskytnuté zálohy	4 625	0	4 625	10
C. III. 8.	Dohadné účty aktivní	5 515		5 515	1 114
C. III. 9.	Jiné pohledávky	1 291		1 291	1 250
C. IV.	Krátkodobý finanční majetek	56 546	0	56 546	31 746
C. IV. 1.	Peníze	913	0	913	15
C. IV. 2.	Účty v bankách	55 633	0	55 633	31 731
D. I.	Časové rozlišení	20 557	0	20 557	23 601
D. I. 1.	Náklady příštích období	20 557	0	20 557	23 601

CCS Audit, s.r.o.
Konviktská 291/24
110 00 Praha 1
č. oprávnění KAČR 417
IČ: 26754746

ROZVAHA - PASIVA

ke dni 31. 12. 2015
(v celých tisících Kč)

IČO
270 66 410

Obchodní firma nebo jiný název účetní jednotky:

APB - PLZEŇ a.s.

DIČ: **CZ 27066410**

Sídlo nebo místo podnikání účetní jednotky:

**Losiná 303
332 04**

Označení	Položka	Běžné účetní období	Minulé účetní období
PASIVA CELKEM		2 350 001	1 393 070
A.	Vlastní kapitál	783 474	166 196
A. I.	Základní kapitál	4 000	2 000
A. I. 1.	Základní kapitál	4 000	2 000
A. II.	Kapitálové fondy	505 954	-11 861
A. II. 1.	Ážio	515 841	0
A. II. 3.	Oceňovací rozdíly z přecenění majetku a závazků	-9 887	-11 861
A. III.	Fondy ze zisku	400	400
A. III. 1.	Rezervní fond	400	400
A. IV.	Výsledek hospodaření minulých let	175 657	146 265
A. IV. 1.	Nerozdělený zisk minulých let	237 466	208 074
A. IV. 3.	Jiný výsledek hospodaření minulých let	-61 809	-61 809
A. V. 1.	Výsledek hospodaření běžného účetního období (+/-)	97 463	29 392
A. V. 2.	Rozhodnuto o zálohách na výplatu podílu na zisku (-)	0	0
B.	Cizí zdroje	1 565 915	1 226 200
B. I.	Rezervy	14 962	12 400
B. I. 4.	Ostatní rezervy	14 962	12 400
B. II.	Dlouhodobé závazky	345 695	241 916
B. II. 6.	Vydané dluhopisy	220 000	220 000
B. II. 9.	Jiné závazky	740	771
B. II. 10.	Odložený daňový závazek	124 955	21 145
B. III.	Krátkodobé závazky	543 464	518 038
B. III. 1.	Závazky z obchodních vztahů	44 970	25 421
B. III. 2.	Závazky - ovládaná nebo ovládající osoba	379 564	476 663
B. III. 3.	Závazky - koncern	25 527	2 492
B. III. 5.	Závazky k zaměstnancům	6 788	31
B. III. 6.	Závazky ze sociálního zabezpečení a zdravotního pojištění	3 811	15
B. III. 7.	Stát - daňové závazky a dotace	43 074	4
B. III. 8.	Krátkodobé přijaté zálohy	26 542	0
B. III. 10.	Dohadné účty pasivní	6 770	6 114
B. III. 11.	Jiné závazky	6 418	7 298
B. IV.	Bankovní úvěry a výpomoci	661 794	453 846
B. IV. 1.	Bankovní úvěry dlouhodobé	271 742	350 295
B. IV. 2.	Krátkodobé bankovní úvěry	390 052	103 551
C. I.	Časové rozlišení	612	674
C. I. 1.	Výdaje příštích období	612	612
C. I. 2.	Výnosy příštích období	0	62

CCS Audit, s.r.o. *2/1*
Konviktská 291/24
110 00 Praha 1 ©
č. oprávnění KAČR 417
IČ: 26754746

VÝKAZ ZISKU A ZTRÁTY

ke dni 31. 12. 2015
(v celých tisících Kč)

IČO
270 66 410

Obchodní firma nebo jiný název účetní jednotky:

APB - PLZEŇ a.s.

DIČ: **CZ 27066410**

Sídlo nebo místo podnikání účetní jednotky:

**Losiná 303
332 04**

Označení	Položka	Běžné účetní období	Minulé účetní období
I.	Tržby za prodej zboží	21 029	0
A.	Náklady vynaložené na prodané zboží	18 829	0
+	Obchodní marže	2 200	0
II.	Výkony	655 494	195 475
II. 1.	Tržby za prodej vlastních výrobků a služeb	611 538	195 475
II. 2.	Změna stavu zásob vlastní činnosti	43 880	0
II. 3.	Aktivace	76	0
B.	Výkonová spotřeba	255 644	23 483
B. 1.	Spotřeba materiálu a energie	109 513	2 952
B. 2.	Služby	146 131	20 531
+	Přidaná hodnota	402 050	171 992
C.	Osobní náklady	79 779	527
C. 1.	Mzdové náklady	58 853	395
C. 3.	Náklady na sociální zabezpečení a zdravotní pojištění	20 900	132
C. 4.	Sociální náklady	26	0
D.	Daně a poplatky	8 756	95
E.	Odpisy dlouhodobého nehmotného a hmotného majetku	114 782	73 079
III.	Tržby z prodeje dlouhodobého majetku a materiálu	147 485	0
III. 1.	Tržby z prodeje dlouhodobého majetku	146 012	0
III. 2.	Tržby z prodeje materiálu	1 473	0
F.	Zůstatková cena prodaného dlouhodobého majetku a materiálu	69 564	0
F. 1.	Zůstatková cena prodaného dlouhodobého majetku	68 953	0
F. 2.	Prodaný materiál	611	0
G.	Změna stavu rezerv a opravných položek v provozní oblasti a komplexních nákladů příštích období	213	12 164
IV.	Ostatní provozní výnosy	19 139	169
H.	Ostatní provozní náklady	17 521	10 828
*	Provozní výsledek hospodaření	278 059	75 468
X.	Výnosové úroky	372	1
N.	Nákladové úroky	33 484	33 489
XI.	Ostatní finanční výnosy	1 375	83
O.	Ostatní finanční náklady	2 837	2 723
*	Finanční výsledek hospodaření	-34 574	-36 128
Q.	Daň z příjmů za běžnou činnost	146 022	9 948
Q. 1.	– splatná	42 212	164
Q. 2.	– odložená	103 810	9 784
**	Výsledek hospodaření za běžnou činnost	97 463	29 392
*	Mimořádný výsledek hospodaření	0	0
***	Výsledek hospodaření za účetní období (+/-)	97 463	29 392
****	Výsledek hospodaření před zdaněním	243 485	39 340

CCS Audit, s.r.o. *K/*
Konviktská 291/24
110 00 Praha 1
č. oprávnění KACR 417
IČ: 26754746

A
K
T
I
V
A

ROZVAHA
SESTAVENÁ V PLNÉM ROZSAHU
(V TISÍČÍCH Kč = TCZK)

ke dni
31.12.2016

Obchodní firma nebo jiný název účetní jednotky:

APB - PLZEŇ a.s.

ičo: 270 66 410

dič: CZ 27066410

Sídlo nebo místo podnikání účetní jednotky:

Losiná 303

332 04

Označení	Položka	Běžné účetní období			Minulé účetní období
		Brutto	Korekce	Netto	Netto
AKTIVA CELKEM		2 944 295	-505 045	2 439 250	2 350 001
A.	Pohledávky za upsaný základní kapitál	0	0	0	0
B.	Dlouhodobý majetek	2 180 740	-500 791	1 679 949	1 739 877
B. I.	Dlouhodobý nehmotný majetek (DNM)	-77 111	25 595	-51 516	-68 501
B. I. 2.	Ocenitelná práva	723	-232	491	441
B. I. 2. 1.	Software	475	-215	260	200
B. I. 2. 2.	Ostatní ocenitelná práva	248	-17	231	241
B. I. 3.	Goodwill	-86 092	25 827	-60 265	-77 483
B. I. 5.	Poskytnuté zálohy na DNM a nedokončený DNM	8 258	0	8 258	8 541
B. I. 5. 1.	Poskytnuté zálohy na dlouhodobý nehmotný majetek	1 396	0	1 396	2 980
B. I. 5. 2.	Nedokončený dlouhodobý nehmotný majetek	6 862	0	6 862	5 561
B. II.	Dlouhodobý hmotný majetek (DHM)	2 257 851	-526 386	1 731 465	1 807 950
B. II. 1.	Pozemky a stavby	613 020	-161 158	451 862	479 410
B. II. 1. 1.	Pozemky	47 265	0	47 265	48 941
B. II. 1. 2.	Stavby	565 755	-161 158	404 597	430 469
B. II. 2.	Hmotné movité věci a jejich soubory	1 435 721	-350 131	1 085 590	1 137 800
B. II. 3.	Oceňovací rozdíl k nabytému majetku	34 738	-15 053	19 685	22 001
B. II. 4.	Ostatní dlouhodobý hmotný majetek	208	-44	164	182
B. II. 4. 3.	Jiný dlouhodobý hmotný majetek	208	-44	164	182
B. II. 5.	Poskytnuté zálohy na DHM a nedokončený DHM	174 164	0	174 164	168 557
B. II. 5. 1.	Poskytnuté zálohy na dlouhodobý hmotný majetek	38 687	0	38 687	35 708
B. II. 5. 2.	Nedokončený dlouhodobý hmotný majetek	135 477	0	135 477	132 849
B. III.	Dlouhodobý finanční majetek (DFM)	0	0	0	428
B. III. 1.	Podíly - ovládaná nebo ovládající osoba	0	0	0	428
C.	Oběžná aktiva	743 570	-4 254	739 316	589 567
C. I.	Zásoby	161 475	-1 221	160 254	103 570
C. I. 1.	Materiál	40 439	-1 221	39 218	33 935
C. I. 2.	Nedokončená výroba a polotovary	121 036	0	121 036	69 635
C. II.	Pohledávky	571 783	-3 033	568 750	429 451
C. II. 1.	Dlouhodobé pohledávky	96 910	0	96 910	109 166
C. II. 1. 1.	Pohledávky z obchodních vztahů - osoby mimo skupinu	15 862	0	15 862	5 982
C. II. 1. 2.	Pohledávky - ovládaná nebo ovládající osoba	0	0	0	0
C. II. 1. 2. 4.	... Jiné pohledávky	0	0	0	0
C. II. 1. 5.	Ostatní pohledávky - osoby mimo skupinu	81 048	0	81 048	103 184
C. II. 1. 5. 4.	... Jiné pohledávky	81 048	0	81 048	103 184
C. II. 2.	Krátkodobé pohledávky	474 873	-3 033	471 840	320 285
C. II. 2. 1.	Pohledávky z obchodních vztahů - osoby mimo skupinu	290 081	-3 033	287 048	139 560
C. II. 2. 2.	Pohledávky - ovládaná nebo ovládající osoba	53 529	0	53 529	7 091
C. II. 2. 2. 1.	... Pohledávky z obchodních vztahů	53 499	0	53 499	7 091
C. II. 2. 2. 4.	... Jiné pohledávky	30	0	30	0

A
K
T
I
V
A

ROZVAHA
SESTAVENÁ V PLNÉM ROZSAHU
(V TISÍCÍCH Kč - KčZK)

ke dni
31.12.2016

Obchodní firma nebo jiný název účetní jednotky:

APB - PLZEŇ a.s.

IČO: 270 66 410

DIČ: CZ 27066410

Sídlo nebo místo podnikání účetní jednotky:

Losiná 303

332 04

Označení	Položka	Běžné účetní období			Minulé účetní období
		Brutto	Korekce	Netto	Netto
C. II. 2. 3.	Pohledávky - ostatní osoby ve skupině	101 904	0	101 904	150 703
C. II. 2. 3. 1.	...Pohledávky z obchodních vztahů	101 904	0	101 904	150 703
C. II. 2. 4.	Ostatní pohledávky - osoby mimo skupinu	29 359	0	29 359	22 931
C. II. 2. 4. 3.	...Stát - daňové pohledávky	24 153	0	24 153	11 500
C. II. 2. 4. 4.	...Krátkodobé poskytnuté zálohy	1 449	0	1 449	4 625
C. II. 2. 4. 5.	...Dohadné účty aktivní	3 171	0	3 171	5 515
C. II. 2. 4. 6.	...Jiné pohledávky	586	0	586	1 291
C. III.	Krátkodobý finanční majetek	0	0	0	0
C. IV.	Peněžní prostředky	10 312	0	10 312	56 546
C. IV. 1.	Peněžní prostředky v pokladně	1 211	0	1 211	913
C. IV. 2.	Peněžní prostředky na účtech	9 101	0	9 101	55 633
D.	Časové rozlišení aktiv	19 985	0	19 985	20 537
D. I. 1.	Náklady příštích období	19 976	0	19 976	20 557
D. I. 3.	Příjmy příštích období	9	0	9	0

ROZVAHA
 SESTAVENÁ V PLNÉM ROZSAHU
 (V TISÍCÍCH Kč = TCZK)

 ke dni
 31.12.2016

Obchodní firma nebo jiný název účetní jednotky:

APB - PLZEŇ a.s.

IČO: 270 66 410

DIČ: CZ 27066410

Sídlo nebo místo podnikání účetní jednotky:

Losiná 303

332 04

Označení	Položka	Běžné účetní období	Minulé účetní období
PASIVA CELKEM		2 439 250	2 350 001
A.	Vlastní kapitál	894 512	783 474
A. I.	Základní kapitál	4 000	4 000
A. I. 1.	Základní kapitál	4 000	4 000
A. II.	Ážio a kapitálové fondy	510 525	505 954
A. II. 1.	Ážio	515 841	515 841
A. II. 2.	Kapitálové fondy	-5 316	-9 887
A. II. 2. 2.	Oceňovací rozdíly z přecenění majetku a závazků (+/-)	-5 316	-9 887
A. III.	Fondy ze zisku	400	400
A. III. 1.	Ostatní rezervní fondy	400	400
A. IV.	Výsledek hospodaření minulých let (+/-)	273 121	175 657
A. IV. 1.	Nerozdělený zisk minulých let (+)	273 121	237 466
A. IV. 3.	Jiný výsledek hospodaření minulých let (+/-)	0	-61 809
A. V.	Výsledek hospodaření běžného účetního období (+/-)	106 466	97 463
A. VI.	Rozhodnuto o zálohové výplatě podílu na zisku (-)	0	0
B. + C.	Cizí zdroje	1 544 123	1 565 915
B.	Rezervy	5 571	14 962
B. I. 4.	Ostatní rezervy	5 571	14 962
C.	Závazky	1 538 552	1 550 953
C. I.	Dlouhodobé závazky	705 512	883 706
C. I. 1.	Vydané dluhopisy	220 000	220 000
C. I. 1. 2.	Ostatní dluhopisy	220 000	220 000
C. I. 2.	Závazky k úvěrovým institucím	208 552	271 742
C. I. 6.	Závazky - ovládaná nebo ovládaná osoba	141 051	266 269
C. I. 6. 4.	... Jiné závazky	141 051	266 269
C. I. 8.	Odložený daňový závazek	135 200	124 955
C. I. 9.	Ostatní závazky - osoby mimo skupinu	709	740
C. I. 9. 3.	... Jiné závazky	709	740
C. II.	Krátkodobé závazky	833 040	667 247
C. II. 2.	Závazky k úvěrovým institucím	540 125	390 052
C. II. 3.	Krátkodobé přijaté zálohy - osoby mimo skupinu	18 608	26 542
C. II. 4.	Závazky z obchodních vztahů - osoby mimo skupinu	96 680	44 970
C. II. 6.	Závazky - ovládaná nebo ovládaná osoba	100 052	113 295
C. II. 6. 1.	... Závazky z obchodních vztahů	100 052	113 295
C. II. 7.	Závazky - ostatní osoby ve skupině	55 194	25 527
C. II. 7. 1.	... Závazky z obchodních vztahů	55 194	25 527
C. II. 8.	Ostatní závazky - osoby mimo skupinu	22 381	66 861
C. II. 8. 3.	... Závazky k zaměstnancům	7 362	6 788
C. II. 8. 4.	... Závazky ze sociálního zabezpečení a zdravotního pojištění	4 173	3 811

P
A
S
I
V
A

ROZVAHA

SESTAVĚNA V PLNĚM ROZSAHU
(V TISÍCÍCH Kč - TCZK)

ke dni
31.12.2016

Obchodní firma nebo jiný název účetní jednotky:

APB - PLZEŇ a.s.

IČO: 270 66 410

DIČ: CZ 27066410

Sídlo nebo místo podnikání účetní jednotky:

Losiná 303

332 04

Označení				Položka	Běžné účetní období	Minulé účetní období
C.	II.	8.	5.	...Stát - daňové závazky a dotace	1 178	43 074
C.	II.	8.	6.	...Dohadné účty pasivní	3 141	6 770
C.	II.	8.	7.	...Jiné závazky	6 527	6 418
D.				Časové rozlišení pasiv	615	612
D.	I.	1.		Výdaje příštích období	615	612

VÝKAZ ZISKU A ZTRÁTY
SESTAVENÝ V PLNÉM ROZSAHU - DRUHOVÉ ČLENĚNÍ
(V TISÍCÍCH Kč = TCZK)

ke dni
31.12.2016

Obchodní firma nebo jiný název účetní jednotky:

APB - PLZEŇ a.s.

iČo: 270 66 410

DIČ: CZ 27066410

Sídlo nebo místo podnikání účetní jednotky:

Losiná 303

332 04

Označení	Položka	Běžné účetní období	Minulé účetní období
I.	Tržby z prodeje výrobků a služeb	912 623	611 538
II.	Tržby za prodej zboží	29 386	21 029
A.	Výkonová spotřeba	546 877	274 473
A. 1.	Náklady vynaložené na prodané zboží	29 522	18 829
A. 2.	Spotřeba materiálu a energie	215 715	109 513
A. 3.	Služby	301 640	146 131
B.	Změna stavu zásob vlastní činnosti (+/-)	-50 224	-43 880
C.	Aktivace (-)	0	-76
D.	Osobní náklady	156 121	79 779
D. 1.	Mzdové náklady	115 011	58 853
D. 2.	Náklady na sociální zabezpečení, zdravotní pojištění a ostatní náklady	41 110	20 926
D. 2. 1.	...Náklady na sociální zabezpečení a zdravotní pojištění	38 840	20 900
D. 2. 2.	...Ostatní náklady	2 270	26
E.	Úpravy hodnot v provozní oblasti	156 250	114 265
E. 1.	Úpravy hodnot dlouhodobého nehmotného a hmotného majetku	154 076	114 782
E. 1. 1.	...Úpravy hodnot dlouhodobého nehmotného a hmotného majetku - trvalé	154 076	114 782
E. 2.	Úpravy hodnot zásob	-258	-798
E. 3.	Úpravy hodnot pohledávek	2 432	281
III.	Ostatní provozní výnosy	98 607	166 624
III. 1.	Tržby z prodaného dlouhodobého majetku	41 051	146 012
III. 2.	Tržby z prodeje materiálu	2 946	1 473
III. 3.	Jiné provozní výnosy	54 610	19 139
F.	Ostatní provozní náklady	63 006	96 571
F. 1.	Zůstatková cena prodaného dlouhodobého majetku	19 399	68 953
F. 2.	Zůstatková cena prodaného materiálu	833	611
F. 3.	Daně a poplatky	17 565	8 756
F. 4.	Rezervy v provozní oblasti a komplexní náklady příštích období	-9 390	730
F. 5.	Jiné provozní náklady	34 599	17 521
• Provozní výsledek hospodaření (+/-)		168 586	278 059
IV.	Výnosy z dlouhodobého finančního majetku - podíly	396	0
IV. 1.	Výnosy z podílů - ovládaná nebo ovládající osoba	396	0
H.	Náklady související s ostatním dlouhodobým finančním majetkem	5 000	0
VI.	Výnosové úroky a podobné výnosy	3 819	372
VI. 2.	Ostatní výnosové úroky a podobné výnosy	3 819	372
J.	Nákladové úroky a podobné náklady	36 736	33 484
J. 2.	Ostatní nákladové úroky a podobné náklady	36 736	33 484
VII.	Ostatní finanční výnosy	219	1 375
K.	Ostatní finanční náklady	2 122	2 837
• Finanční výsledek hospodaření (+/-)		-39 424	-34 574
• • Výsledek hospodaření před zdaněním (+/-)		129 162	243 485

VÝKAZ ZISKU A ZTRÁTY

SESTAVENÝ V PLNÉM ROZSAHU - DRUHOVÉ ČLENĚNÍ

(V TISÍCÍCH Kč = 1CZK)

ke dni
31.12.2016

Obchodní firma nebo jiný název účetní jednotky:

APB - PLZEŇ a.s.

IČO: 270 66 410

DIČ: CZ 27066410

Sídlo nebo místo podnikání účetní jednotky:

Losiná 303

332 04

Označení		Položka	Běžné účetní období	Minulé účetní období
	L	Daň z příjmů	22 696	146 022
	L 1.	Daň z příjmů splatná	12 452	42 212
	L 2.	Daň z příjmů odložená	10 244	103 810
•	•	Výsledek hospodaření po zdanění (+/-)	106 466	97 463
•	•	Výsledek hospodaření za účetní období (+/-)	106 466	97 463
•		Čistý obrát za účetní období	1 045 050	800 938

CCS Audit, s.r.o.
Konviktská 291/2 *mk.*
110 00 Praha 1 ©
č. oprávnění KAČR 417
IČ: 26754746

7 z 20

A
K
T
I
V
A

ROZVAHA
SESTAVENÁ V PLNÉM ROZSAHU
(V TISÍCÍCH Kč = TCZK)

ke dni
31.12.2017

Obchodní firma nebo jiný název účetní jednotky:

APB - PLZEŇ a.s.

IČO: 270 66 410

DIČ: CZ 27066410

Sídlo nebo místo podnikání účetní jednotky:

Losiná 303

332 04

Označení	Položka	Běžné účetní období			Minulé účetní období
		Brutto	Korekce	Netto	Netto
AKTIVA CELKEM		3 085 453	-647 359	2 438 094	2 439 250
A.	Pohledávky za upsaný základní kapitál	0	0	0	0
B.	Dlouhodobý majetek	2 241 569	-642 593	1 598 976	1 679 949
B. I.	Dlouhodobý nehmotný majetek (DNM)	-76 805	42 652	-34 153	-51 516
B. I. 2.	Ocenitelná práva	837	-394	443	491
B. I. 2. 1.	Software	589	-367	222	260
B. I. 2. 2.	Ostatní ocenitelná práva	248	-27	221	231
B. I. 3.	Goodwill	-86 092	43 046	-43 046	-60 265
B. I. 5.	Poskytnuté zálohy na DNM a nedokončený DNM	8 450	0	8 450	8 258
B. I. 5. 1.	Poskytnuté zálohy na dlouhodobý nehmotný majetek	763	0	763	1 396
B. I. 5. 2.	Nedokončený dlouhodobý nehmotný majetek	7 687	0	7 687	6 862
B. II.	Dlouhodobý hmotný majetek (DHM)	2 318 374	-685 245	1 633 129	1 731 465
B. II. 1.	Pozemky a stavby	621 225	-187 029	434 196	451 862
B. II. 1. 1.	Pozemky	55 470	0	55 470	47 265
B. II. 1. 2.	Stavby	565 755	-187 029	378 726	404 597
B. II. 2.	Hmotné movité věd a jejich soubory	1 485 764	-480 786	1 004 978	1 085 590
B. II. 3.	Oceňovací rozdíl k nabytému majetku	34 738	-17 369	17 369	19 685
B. II. 4.	Ostatní dlouhodobý hmotný majetek	208	-61	147	164
B. II. 4. 3.	Jiný dlouhodobý hmotný majetek	208	-61	147	164
B. II. 5.	Poskytnuté zálohy na DHM a nedokončený DHM	176 439	0	176 439	174 164
B. II. 5. 1.	Poskytnuté zálohy na dlouhodobý hmotný majetek	35 707	0	35 707	38 687
B. II. 5. 2.	Nedokončený dlouhodobý hmotný majetek	140 732	0	140 732	135 477
B. III.	Dlouhodobý finanční majetek (DFM)	0	0	0	0
C.	Oběžná aktiva	825 309	-4 766	820 543	739 316
C. I.	Zásoby	167 527	-686	166 841	160 254
C. I. 1.	Materiál	39 932	-686	39 246	39 218
C. I. 2.	Nedokončená výroba a polotovary	127 446	0	127 446	121 036
C. I. 3.	Výrobky a zboží	149	0	149	0
C. I. 3. 1.	Výrobky	149	0	149	0
C. II.	Pohledávky	605 487	-4 080	601 407	568 750
C. II. 1.	Dlouhodobé pohledávky	165 567	-131	165 436	96 910
C. II. 1. 1.	Pohledávky z obchodních vztahů - osoby mimo skupinu	23 686	0	23 686	15 862
C. II. 1. 2.	Pohledávky - ovládaná nebo ovládající osoba	7 053	0	7 053	0
C. II. 1. 2. 1.	...Pohledávky z obchodních vztahů	7 053	0	7 053	0
C. II. 1. 5.	Ostatní pohledávky	134 828	-131	134 697	81 048

CCS Audit, s.r.o.
Konviktská 291/24
110 00 Praha 1
č. oprávnění KAČR 417
IČ: 26754746

A
K
T
I
V
A

ROZVAHA
SESTAVENÁ V PLNÉM ROZSAHU
(V TÍSÍCÍCH Kč = TCZK)

ke dni
31.12.2017

Obchodní firma nebo jiný název účetní jednotky:

APB - PLZEŇ a.s.

IČO: 270 66 410

DIČ: CZ 27066410

Sídlo nebo místo podnikání účetní jednotky:

Losiná 303

332 04

Označení					Položka	Běžné účetní období			Minulé účetní období
						Brutto	Korekce	Netto	Netto
C.	II.	1.	5.	4.	...jiné pohledávky	134 828	-131	134 697	81 048
C.	II.	2.			Krátkodobé pohledávky	439 920	-3 949	435 971	471 840
C.	II.	2.	1.		Pohledávky z obchodních vztahů - osoby mimo skupinu	220 109	-3 949	216 160	287 048
C.	II.	2.	2.		Pohledávky - ovládaná nebo ovládající osoba	12 989	0	12 989	53 529
C.	II.	2.	2.	1.	...Pohledávky z obchodních vztahů	12 989	0	12 989	53 499
C.	II.	2.	2.	4.	...jiné pohledávky	0	0	0	30
C.	II.	2.	3.		Pohledávky - ostatní osoby ve skupině	173 367	0	173 367	101 904
C.	II.	2.	3.	1.	...Pohledávky z obchodních vztahů	172 747	0	172 747	101 904
C.	II.	2.	3.	4.	...jiné pohledávky	620	0	620	0
C.	II.	2.	4.		Ostatní pohledávky	33 455	0	33 455	29 359
C.	II.	2.	4.	3.	...Stát - daňové pohledávky	31 070	0	31 070	24 153
C.	II.	2.	4.	4.	...Krátkodobě poskytnuté zálohy	287	0	287	1 449
C.	II.	2.	4.	5.	...Dohadné účty aktivní	2 001	0	2 001	3 171
C.	II.	2.	4.	6.	...jiné pohledávky	97	0	97	586
C.	III.				Krátkodobý finanční majetek	0	0	0	0
C.	IV.				Peněžní prostředky	52 295	0	52 295	10 312
C.	V.	1.			Peněžní prostředky v pokladně	1 921	0	1 921	1 211
C.	IV.	2.			Peněžní prostředky na účtech	50 374	0	50 374	9 101
D.					Časové rozlišení aktiv	18 575	0	18 575	19 985
D.	I.	1.			Náklady příštích období	18 560	0	18 560	19 976
D.	I.	3.			Příjmy příštích období	15	0	15	9

CCS Audit, s.r.o.
Konviktská 291/24
110 00 Praha 1
č. oprávnění KACR 117
IČ: 26754746

P
A
S
I
V
A

ROZVAHA

SESTAVENÁ V PLNÉM ROZSAHU
(V TISÍCÍCH Kč - TCZK)

ke dni
31.12.2017

Obchodní firma nebo jiný název účetní jednotky:

APB - PLZEŇ a.s.

IČO: 270 66 410

DIČ: CZ 27066410

Sídlo nebo místo podnikání účetní jednotky:

Losiná 303

332 04

Označení	Položka	Běžné účetní období	Minulé účetní období
PASIVA CELKEM		2 438 094	2 439 250
A.	Vlastní kapitál	924 247	894 512
A. I.	Základní kapitál	4 000	4 000
A. I. 1.	Základní kapitál	4 000	4 000
A. II.	Ážio a kapitálové fondy	514 453	510 525
A. II. 1.	Ážio	515 841	515 841
A. II. 2.	Kapitálové fondy	-1 388	-5 316
A. II. 2. 2.	Oceňovací rozdíly z přecenění majetku a závazků (+/-)	-1 388	-5 316
A. III.	Fondy ze zisku	400	400
A. III. 1.	Ostatní rezervní fondy	400	400
A. IV.	Výsledek hospodaření minulých let (+/-)	373 593	273 121
A. IV. 1.	Nerozdělený zisk minulých let (+)	379 587	273 121
A. IV. 3.	Jiný výsledek hospodaření minulých let (+/-)	-5 994	0
A. V.	Výsledek hospodaření běžného účetního období (+/-)	31 801	106 466
A. VI.	Rozhodnuto o zálohové výplatě podílu na zisku (-)	0	0
B. + C.	Cizí zdroje	1 513 235	1 544 123
B.	Rezervy	6 369	5 571
B. I. 4.	Ostatní rezervy	6 369	5 571
C.	Závazky	1 506 866	1 538 552
C. I.	Dlouhodobé závazky	773 441	705 512
C. I. 1.	Vydané dluhopisy	220 000	220 000
C. I. 1. 2.	Ostatní dluhopisy	220 000	220 000
C. I. 2.	Závazky k úvěrovým institucím	154 372	208 552
C. I. 4.	Závazky z obchodních vztahů - osoby mimo skupinu	678	0
C. I. 6.	Závazky - ovládaná nebo ovládající osoba	258 800	141 051
C. I. 6. 1.	...Závazky z obchodních vztahů	120 214	0
C. I. 6. 4.	...jiné závazky	138 586	141 051
C. I. 8.	Odložený daňový závazek	138 882	135 200
C. I. 9.	Ostatní závazky - osoby mimo skupinu	709	709
C. I. 9. 3.	...jiné závazky	709	709
C. II.	Krátkodobé závazky	733 425	833 040
C. II. 2.	Závazky k úvěrovým institucím	493 002	540 125
C. II. 3.	Krátkodobé přijaté zálohy - osoby mimo skupinu	71 028	18 608
C. II. 4.	Závazky z obchodních vztahů - osoby mimo skupinu	59 969	96 680

CCS Audit, s.r.o.
Konviktská 291/24
110 00 Praha 1
č. oprávnění KAČR 417
IČ: 26754746

4 z 19

P
A
S
I
V
A

ROZVAHA
SESTAVENÁ V PLNÉM ROZSAHU
(V TISÍCÍCH KČ = TCZK)

ke dni
31.12.2017

Obchodní firma nebo jiný název účetní jednotky:

APB - PLZEŇ a.s.

IČO: 270 66 410

DIČ: CZ 27066410

Sídlo nebo místo podnikání účetní jednotky:

Losiná 303

332 04

Označení				Položka	Běžné účetní období	Minulé účetní období
C.	II.	6.		Závazky - ovládaná nebo ovládající osoba	16 772	100 052
C.	II.	6.	1.	...Závazky z obchodních vztahů	14 307	100 052
C.	II.	6.	4.	...jiné závazky	2 465	0
C.	II.	7.		Závazky - ostatní osoby ve skupině	74 265	55 194
C.	II.	7.	1.	...Závazky z obchodních vztahů	74 265	55 194
C.	II.	8.		Ostatní závazky - osoby mimo skupinu	18 389	22 381
C.	II.	8.	3.	...Závazky k zaměstnancům	6 804	7 362
C.	II.	8.	4.	...Závazky ze sociálního zabezpečení a zdravotního pojištění	3 846	4 173
C.	II.	8.	5.	...Stát - daňové závazky a dotace	1 139	1 178
C.	II.	8.	6.	...Dohadné účty pasivní	4 032	3 141
C.	II.	8.	7.	...jiné závazky	2 568	6 527
D.				Časové rozlišení pasiv	612	615
D.	I.	1.		Výdaje příštích období	612	615

VÝKAZ ZISKU A ZTRÁTY
SESTAVENÝ V PLNÉM ROZSAHU - DRUHOVÉ ČLENĚNÍ
(V TISÍCÍCH Kč = TCZK)

ke dni
31.12.2017

Obchodní firma nebo jiný název účetní jednotky:

APB - PLZEŇ a.s.

IČO: 270 66 410

DIČ: CZ 27066410

Sídlo nebo místo podnikání účetní jednotky:

Losiná 303

332 04

Označení	Položka	Běžné účetní období	Minulé účetní období
I.	Tržby z prodeje výrobků a služeb	856 145	912 623
II.	Tržby za prodej zboží	27 948	29 386
A.	Výkonová spotřeba	486 254	546 877
A. 1.	Náklady vynaložené na prodané zboží	24 467	29 522
A. 2.	Spotřeba materiálu a energie	200 371	215 715
A. 3.	Služby	261 416	301 640
B.	Změna stavu zásob vlastní činnosti (+/-)	-6 559	-50 224
C.	Aktivace (-)	-4 238	0
D.	Osobní náklady	159 552	156 121
D. 1.	Mzdové náklady	117 467	115 011
D. 2.	Náklady na sociální zabezpečení, zdravotní pojištění a ostatní náklady	42 085	41 110
D. 2. 1.	...Náklady na sociální zabezpečení a zdravotní pojištění	39 661	38 840
D. 2. 2.	...Ostatní náklady	2 424	2 270
E.	Úpravy hodnot v provozní oblasti	164 144	156 250
E. 1.	Úpravy hodnot dlouhodobého nehmotného a hmotného majetku	163 632	154 076
E. 1. 1.	...Úpravy hodnot dlouhodobého nehmotného a hmotného majetku - trvalé	163 632	154 076
E. 2.	Úpravy hodnot zásob	-535	-258
E. 3.	Úpravy hodnot pohledávek	1 047	2 432
III.	Ostatní provozní výnosy	47 534	98 607
III. 1.	Tržby z prodaného dlouhodobého majetku	13 113	41 051
III. 2.	Tržby z prodeje materiálu	528	2 946
III. 3.	Jiné provozní výnosy	33 893	54 610
F.	Ostatní provozní náklady	62 838	63 006
F. 1.	Zůstatková cena prodaného dlouhodobého majetku	11 409	19 399
F. 2.	Zůstatková cena prodaného materiálu	630	833
F. 3.	Daně a poplatky	17 010	17 565
F. 4.	Rezervy v provozní oblasti a komplexní náklady příštích období	797	-9 390
F. 5.	Jiné provozní náklady	32 992	34 599
• Provozní výsledek hospodářství (+/-)		69 636	168 586
IV.	Výnosy z dlouhodobého finančního majetku - podíl	0	396
IV. 1.	Výnosy z podílů - ovládaná nebo ovládající osoba	0	396
H.	Náklady související s ostatním dlouhodobým finančním majetkem	0	5 000
VI.	Výnosové úroky a podobné výnosy	11 734	3 819
VI. 2.	Ostatní výnosové úroky a podobné výnosy	11 734	3 819
J.	Nákladové úroky a podobné náklady	38 894	36 736

CCS Audit, s.r.o.
Konviktská 291/24
110 00 Praha 1 ☺
č. oprávnění KAČR 437
IČ: 26754746

VÝKAZ ZISKU A ZTRÁTY
SESTAVENÝ V PLNÉM ROZSAHU - DRUHOVÉ ČLENĚNÍ
(V TISÍCÍCH Kč - TCZK)

ke dni
31.12.2017

Obchodní firma nebo jiný název účetní jednotky:

APB - PLZEŇ a.s.

IČO: 270 66 410

DIČ: CZ 27066410

Sídlo nebo místo podnikání účetní jednotky:

Losiná 303

332 04

Označení		Položka	Běžné účetní období	Minulé účetní období
	J. 2.	Ostatní nákladové úroky a podobné náklady	38 894	36 736
VII.		Ostatní finanční výnosy	4 815	219
	K.	Ostatní finanční náklady	8 845	2 122
• Finanční výsledek hospodaření (+/-)			-31 190	-39 424
• • Výsledek hospodaření před zdaněním (+/-)			38 446	129 162
	L.	Daň z příjmů	6 645	22 696
	L. 1.	Daň z příjmů splatná	2 962	12 452
	L. 2.	Daň z příjmů odložená	3 683	10 244
• • • Výsledek hospodaření po zdanění (+/-)			31 801	106 466
• • • • Výsledek hospodaření za účetní období (+/-)			31 801	106 466
• Čistý obrát za účetní období			948 176	1 045 050

CCS Audit, s.r.o.
Konviktská 291/24
110 00 Praha 1
č. oprávnění KAČR 417
IČ: 26754746

Minimální závazný výčet informací podle
vyhlášky č. 500/2002 Sb.

ROZVAHA
v plném rozsahu
1.1.2018
(v celých tisících)

IČ
27066410

Účetní jednotka

APB - PLZEŇ a.s.

Sídlo nebo bydliště účetní jednotky
a místo podnikání liší-li se od bydliště

Losiná č.p. 303

Označení	AKTIVA	Stav k 1.1.2018
	AKTIVA CELKEM	2 311 522
A.	Pohledávky za upsaný základní kapitál	
B.	Dlouhodobý majetek	1 472 476
B.I.	Dlouhodobý nehmotný majetek	-34 153
B.I.1.	Nehmotné výsledky výzkumu a vývoje	
B.I.2.	Ocenitelná práva	443
B.I.2.1.	Software	222
B.I.2.2.	Ostatní ocenitelná práva	221
B.I.3.	Goodwill	-43 046
B.I.4.	Ostatní dlouhodobý nehmotný majetek	
B.I.5.	Poskytnuté zálohy na dl. nehmot. maj. a nedokončený DNM	8 450
B.I.5.1.	Poskytnuté zálohy na dlouhodobý nehmotný majetek	763
B.I.5.2.	Nedokončený dlouhodobý nehmotný majetek	7 687
B.II.	Dlouhodobý hmotný majetek	1 506 629
B.II.1.	Pozemky a stavby	307 696
B.II.1.1.	Pozemky	40 283
B.II.1.2.	Stavby	267 413
B.II.2.	Hmotné movité věci a jejich soubory	1 004 978
B.II.3.	Oceňovací rozdíl k nabytému majetku	17 369
B.II.4.	Ostatní dlouhodobý hmotný majetek	147
B.II.4.1.	Pěstitelské celky trvalých porostů	
B.II.4.2.	Dospělá zvířata a jejich skupiny	
B.II.4.3.	Jiný dlouhodobý hmotný majetek	147
B.II.5.	Poskytnuté zálohy na dl. hmot. maj. a nedokončený DHM	176 439
B.II.5.1.	Poskytnuté zálohy na dlouhodobý hmotný majetek	35 707
B.II.5.2.	Nedokončený dlouhodobý hmotný majetek	140 732
B.III.	Dlouhodobý finanční majetek	0
B.III.1.	Podíly - ovládaná nebo ovládající osoba	
B.III.2.	Zápůjčky a úvěry - ovládaná nebo ovládající osoba	
B.III.3.	Podíly - podstatný vliv	
B.III.4.	Zápůjčky a úvěry - podstatný vliv	
B.III.5.	Ostatní dlouhodobé cenné papíry a podíly	
B.III.6.	Zápůjčky a úvěry - ostatní	
B.III.7.	Ostatní dlouhodobý finanční majetek	0
B.III.7.1.	Jiný dlouhodobý finanční majetek	
B.III.7.2.	Poskytnuté zálohy na dlouhodobý finanční majetek	


Označení	AKTIVA	Stav k 1.1.2018
C.	Oběžná aktiva	820 471
C.I.	Zásoby	166 841
C.I.1.	Materiál	39 246
C.I.2.	Nedokončená výroba a polotovary	127 446
C.I.3.	Výrobky a zboží	149
C.I.3.1.	Výrobky	149
C.I.3.2.	Zboží	
C.I.4.	Mladá a ostatní zvířata a jejich skupiny	
C.I.5.	Poskytnuté zálohy na zásoby	
C.II.	Pohledávky	601 335
C.II.1.	Dlouhodobé pohledávky	165 436
C.II.1.1.	Pohledávky z obchodních vztahů	23 686
C.II.1.2.	Pohledávky - ovládaná nebo ovládající osoba	7 053
C.II.1.3.	Pohledávky - podstatný vliv	
C.II.1.4.	Odložená daňová pohledávka	
C.II.1.5.	Pohledávky - ostatní	134 697
C.II.1.5.1.	Pohledávky za společníky	
C.II.1.5.2.	Dlouhodobé poskytnuté zálohy	
C.II.1.5.3.	Dohadné účty aktivní	
C.II.1.5.4.	Jiné pohledávky	134 697
C.II.2.	Krátkodobé pohledávky	435 899
C.II.2.1.	Pohledávky z obchodních vztahů	216 123
C.II.2.2.	Pohledávky - ovládaná nebo ovládající osoba	12 989
C.II.2.3.	Pohledávky - podstatný vliv	173 367
C.II.2.4.	Pohledávky - ostatní	33 420
C.II.2.4.1.	Pohledávky za společníky	
C.II.2.4.2.	Sociální zabezpečení a zdravotní pojištění	
C.II.2.4.3.	Stát - daňové pohledávky	31 070
C.II.2.4.4.	Krátkodobé poskytnuté zálohy	252
C.II.2.4.5.	Dohadné účty aktivní	2 001
C.II.2.4.6.	Jiné pohledávky	97
C.III.	Krátkodobý finanční majetek	0
C.III.1.	Podíly - ovládaná nebo ovládající osoba	
C.III.2.	Ostatní krátkodobý finanční majetek	
C.IV.	Peněžní prostředky	52 295
C.IV.1.	Peněžní prostředky v pokladně	1 921
C.IV.2.	Peněžní prostředky na účtech	50 374
D.	Časové rozlišení aktiv	18 575
D.1.	Náklady příštích období	18 560
D.2.	Komplexní náklady příštích období	
D.3.	Příjmy příštích období	15

CCS Audit, s.r.o.
Konviktská 291/24
110 00 Praha 1 ©
č. oprávnění KACR 417
IČ: 26754746

Označení
A.
A.I.
A.I.1.
A.I.2.
A.I.3.
A.II.
A.II.1.
A.II.2.
2.
3.
4.
5.
6.
A.III.
A.III.1.
A.III.2.
A.IV.
A.IV.1.
A.IV.2.
A.IV.3.
A.V.
A.VI.
B. + C.
B.
B.1.
B.2.
B.3.
B.4.
C.
C.I.
C.I.1.
C.I.1.1.
C.I.1.2.
C.I.2.
C.I.3.
C.I.4.
C.I.5.
C.I.6.
C.I.7.
C.I.8.
C.I.9.
C.I.9.1.
C.I.9.2.
C.I.9.3.

Označení	PASIVA	Stav k 1.1.2018
	PASIVA CELKEM	2 311 522
A.	Vlastní kapitál	916 750
A.I.	Základní kapitál	4 000
A.I.1.	Základní kapitál	4 000
A.I.2.	Vlastní podíly (-)	
A.I.3.	Změny základního kapitálu	
A.II.	Ážio a kapitálové fondy	506 956
A.II.1.	Ážio	508 344
A.II.2.	Kapitálové fondy	-1 388
2.	Ostatní kapitálové fondy	
3.	Oceňovací rozdíly z přecenění majetku a závazků (+/-)	-1 388
4.	Oceňovací rozdíly z přecenění při přeměnách obchodních korporací (+/-)	
5.	Rozdíly z přeměn obchodních korporací (+/-)	
6.	Rozdíly z ocenění při přeměnách obchodních korporací (+/-)	
A.III.	Fondy ze zisku	400
A.III.1.	Ostatní rezervní fondy	400
A.III.2.	Statutární a ostatní fondy	
A.IV.	Výsledek hospodaření minulých let (+/-)	373 593
A.IV.1.	Nerozdělený zisk minulých let	379 587
A.IV.2.	Neuhrazená ztráta minulých let (-)	-5 994
A.IV.3.	Jiný výsledek hospodaření minulých let (+/-)	
A.V.	Výsledek hospodaření běžného účetního období (+/-)	31 801
A.VI.	Rozhodnuto o zálohách na výplatu podílu na zisku (-)	0
B. + C.	Cizí zdroje	1 394 160
B.	Rezervy	6 369
B.1.	Rezerva na důchody a podobné závazky	
B.2.	Rezerva na daň z příjmů	
B.3.	Rezervy podle zvláštních právních předpisů	
B.4.	Ostatní rezervy	6 369
C.	Závazky	1 387 791
C.I.	Dlouhodobé závazky	654 441
C.I.1.	Vydané dluhopisy	220 000
C.I.1.1.	Vyměnitelné dluhopisy	
C.I.1.2.	Ostatní dluhopisy	220 000
C.I.2.	Závazky k úvěrovým institucím	154 372
C.I.3.	Dlouhodobé přijaté zálohy	
C.I.4.	Závazky z obchodních vztahů	678
C.I.5.	Dlouhodobé směnky k úhradě	
C.I.6.	Závazky - ovládaná nebo ovládající osoba	139 800
C.I.7.	Závazky - podstatný vliv	
C.I.8.	Odložený daňový závazek	138 882
C.I.9.	Závazky - ostatní	709
C.I.9.1.	Závazky ke společníkům	
C.I.9.2.	Dohadné účty pasivní	
C.I.9.3.	Jiné závazky	709

Označení	PASIVA	Stav k 1.1.2018
C.II.	Krátkodobé závazky	733 350
C.II.1.	Vydané dluhopisy	0
C.II.1.1.	Vyměnitelné dluhopisy	
C.II.1.2.	Ostatní dluhopisy	
C.II.2.	Závazky k úvěrovým institucím	493 002
C.II.3.	Krátkodobé přijaté zálohy	71 028
C.II.4.	Závazky z obchodních vztahů	59 900
C.II.5.	Krátkodobé směnky k úhradě	
C.II.6.	Závazky - ovládaná nebo ovládající osoba	16 772
C.II.7.	Závazky - podstatný vliv	74 265
C.II.8.	Závazky ostatní	18 383
C.II.8.1.	Závazky ke společníkům	
C.II.8.2.	Krátkodobé finanční výpomoci	
C.II.8.3.	Závazky k zaměstnancům	6 804
C.II.8.4.	Závazky ze sociálního zabezpečení a zdravotního pojištění	3 846
C.II.8.5.	Stát - daňové závazky a dotace	1 139
C.II.8.6.	Dohadné účty pasivní	4 026
C.II.8.7.	Jiné závazky	2 568
D.	Časové rozlišení pasiv	612
D.1.	Výdaje příštích období	612
D.2.	Výnosy příštích období	

Sestaveno dne: 26.10.2018	Podpisový záznam
Právní forma účetní jednotky: a.s.	

ke dni 31. 12. 2005

jednotky: 1000 Kč

Rok	Měsíc	IČ
2005	1 2	2 7 2 4 3 4 6 0

Obchodní firma nebo jiný název účetní jednotky

Hanyš - Jeřábnické práce

s.r.o.

Sídlo nebo bydliště účetní jednotky
a místo podnikání IČI-II se od bydliště


Okřínecká 1/793

Praha 9

190 00

Označ. a	AKTIVA b	Číslo řádku	Běžné účetní období			Minulé období
			Brutto	Korekce	Netto	Netto
	AKTIVA CELKEM	001	557		557	
C.	Oběžná aktiva	031	557		557	
C. III.	Krátkodobé pohledávky	048	11		11	
C. III. 6.	Stál – daňová pohledávky	054	8		8	
C. III. 7.	Krátkodobé poskytnuté zálohy	055	3		3	
C. IV.	Krátkodobý finanční majetek	058	546		546	
C. IV. 1.	Peníze	059	45		45	
C. IV. 2.	Účty v bankách	080	501		501	

Označ. a	PASIVA b	číslo řádku	Běžné účetní období 5	Minulé období 6
	PASIVA CELKEM	067	557	
A.	Vlastní kapitál	068	147	
A. I.	Základní kapitál	069	200	
A. I. 1	Základní kapitál	070	200	
A. V. 1	Výsledek hospodaření běžného účetního období (+/-)	084	-53	
B.	Cizí zdroje	085	410	
B. III.	Krátkodobé závazky	102	410	
B. III. 1.	Závazky z obchodních vztahů	103	57	
B. III. 4.	Závazky ke společníkům, členům družstva a k účastníkům sdružení	106	350	
B. III. 10.	Dohadné účty pasivní	112	3	

Sestaveno dne: 2 0 . 0 6 . 2 0 0 6		Podpisový záznam statutárního orgánu účetní jednotky nebo podpisový záznam fyzické osoby, která je účetní jednotkou Hanyš Rostislav	
Právní forma účetní jednotky společnost s ručením omezeným	Předmět podnikání Manipulace s nákladem	Pozn.: 	

VÝKAZ ZISKU A ZTRÁTY
v druhovém členění
ke dni 31. 12. 2005

jednotky: 1000 Kč

Rok	Měsíc	IČ
2005	1 2	2 7 2 4 3 4 6 0

Obchodní firma nebo jiný název účetní jednotky

Hanyš - Jeřábničné práce

S.r.o.


Sídlo nebo bydliště účetní jednotky
a místo podnikání IČ-II se od bydliště

Okřínecká 1/793

Praha 9

190 00

Označ.	VÝKAZ ZISKU A ZTRÁTY	číslo řádku	Skutečnost v běžném účetním období	
			středověm	minulém
a	b		1	2
B.	Výkonová společnost	08	52	
B. 2.	Služby	10	52	
+	Přidaná hodnota	11	-52	
*	Provozní výsledek hospodaření	30	-52	
O.	Ostatní finanční náklady	45	1	
*	Finanční výsledek hospodaření	48	-1	
**	Výsledek hospodaření za běžnou činnost	52	-53	
***	Výsledek hospodaření za účetní období (+/-)	60	-53	
****	Výsledek hospodaření před zdaněním	61	-53	

Sestavono dne: 2 0 . 0 8 . 2 0 0 8		Podpisový záznam statutárního orgánu účetní jednotky nebo podpisový záznam fyzické osoby, která je účetní jednotkou Hanyš Rostislav	
Právní forma účetní jednotky společnost s ručením omezeným	Předmět podnikání Manipulace s nákladem	Pozn.: 	

ROZVAHA

ke dni**31.12.2006**.....

jednotky: 1000 Kč

Rok	Měsíc	IČ
2006	1 2	2 7 2 4 3 4 6 0

Obchodní firma nebo jiný název účetní jednotky

Hanyš - Jeřábnické práce

s.r.o.

Sídlo nebo bydliště účetní jednotky
a místo podnikání liší-li se od bydliště

Okřínecká 1/793

Praha 9

190 00

Označ. a	AKTIVA b	číslo řádku	Běžné účetní období			Minulé období
			Brutto	Korekce	Netto	Netto
	AKTIVA CELKEM	001	81 809	-38	81 771	557
B.	Dlouhodobý majetek	003	90	-38	52	
B. II.	Dlouhodobý hmotný majetek	013	90	-38	52	
B. II. 3.	Samostatné movité věci a soubory movitých věcí	016	90	-38	52	
C.	Oběžná aktiva	031	81 705		81 705	557
C. III.	Krátkodobé pohledávky	048	73 641		73 641	11
C. III. 1.	Pohledávky z obchodních vztahů	049	51 659		51 659	
C. III. 4.	Pohledávky za společníky, členy družstva a za účastníky sdružení	052	1 440		1 440	
C. III. 6.	Stát – daňové pohledávky	054	20 539		20 539	8
C. III. 7.	Krátkodobé poskytnuté zálohy	055	3		3	3
C. IV.	Krátkodobý finanční majetek	058	8 064		8 064	546
C. IV. 1.	Peníze	059	8 326		8 326	45
C. IV. 2.	Účty v bankách	060	- 262		- 262	501
D. I.	Časové rozlišení	063	14		14	
D. I. 1.	Náklady příštích období	064	14		14	

Označ. a	PASIVA b	číslo řádku	Běžné účetní období 5	Minulé období 6
	PASIVA CELKEM	067	81 771	557
A.	Vlastní kapitál	068	795	147
A. I.	Základní kapitál	069	200	200
A. I. 1.	Základní kapitál	070	200	200
A. IV.	Výsledek hospodaření minulých let	081	-52	
A. IV. 2.	Neuhrazená ztráta minulých let (-)	083	-52	
A. V. 1.	Výsledek hospodaření běžného účetního období (+/-)	084	647	-53
B.	Cizí zdroje	085	80 888	410
B. III.	Krátkodobé závazky	102	80 888	410
B. III. 1.	Závazky z obchodních vztahů	103	64 490	57
B. III. 4.	Závazky ke společníkům, členům družstva a k účastníkům sdružení	106	1 496	350
B. III. 5.	Závazky k zaměstnancům	107	352	
B. III. 6.	Závazky ze sociálního zabezpečení a zdravotního pojištění	108	242	
B. III. 7.	Stát – daňové závazky a dotace	109	11 829	
B. III. 8.	Krátkodobé přijaté zálohy	110	493	
B. III. 10.	Dohadné účty pasivní	112	1 986	3
C. I.	Časové rozlišení	118	88	
C. I. 1.	Výdaje příštích období	119	88	

Sestaveno dne: 0 2 . 0 7 . 2 0 0 7		Podpisový záznam statutárního orgánu účetní jednotky nebo podpisový záznam fyzické osoby, která je účetní jednotkou Hanyš Rostislav	
Právní forma účetní jednotky společnost s ručením omezeným	Předmět podnikání Manipulace s nákladem	Pozn.:	

VÝKAZ ZISKU A ZTRÁTY
v druhovém členění
ke dni31.12.2006.....
jednotky: 1000 Kč

Obchodní firma nebo jiný název účetní jednotky

Hanyš - Jeřábnické práce

s.r.o.

Sídlo nebo bydliště účetní jednotky
a místo podnikání liší-li se od bydliště

Okřínecká 1/793

Praha 9

190 00

Rok	Měsíc	IČ
2006	1 2	2 7 2 4 3 4 6 0

Označ.	VÝKAZ ZISKU A ZTRÁTY	číslo řádku	Skutečnost v běžném účetním období	
			sledovaném 1	minulém 2
a	b			
II.	Výkony	04	217 098	
II. 1.	Tržby za prodej vlastních výrobků a služeb	05	217 098	
B.	Výkonová spotřeba	08	209 521	52
B. 1.	Spotřeba materiálu a energie	09	209 521	
B. 2.	Služby	10		52
+	Přidaná hodnota	11	7 577	-52
C.	Osobní náklady součet	12	5 845	
C. 1.	Mzdové náklady	13	4 286	
C. 3.	Náklady na sociální zabezpečení a zdravotní pojištění	15	1 534	
C. 4.	Sociální náklady	16	25	
D.	Daně a poplatky	17	608	
E.	Odpisy dlouhodobého nehmotného a hmotného majetku	18	38	
IV.	Ostatní provozní výnosy	26	61	
H.	Ostatní provozní náklady	27	260	
*	Provozní výsledek hospodaření	30	887	-52
X.	Výnosové úroky	42	3	
XI.	Ostatní finanční výnosy	44	3	
O.	Ostatní finanční náklady	45	51	1
*	Finanční výsledek hospodaření	48	-45	-1
Q.	Daň z příjmů za běžnou činnost	49	195	
Q. 1.	- splatná	50	195	
**	Výsledek hospodaření za běžnou činnost	52	647	-53
***	Výsledek hospodaření za účetní období (+/-)	60	647	-53
****	Výsledek hospodaření před zdaněním	61	842	-53

Sestaveno dne: 0 2 . 0 7 . 2 0 0 7		Podpisový záznam statutárního orgánu účetní jednotky nebo podpisový záznam fyzické osoby, která je účetní jednotkou Hanyš Rostislav
Právní forma účetní jednotky společnost s ručením omezeným	Předmět podnikání Manipulace s nákladem	Pozn.:

ROZVAHA

ke dni**31.12.2007**.....

jednotky: 1000 Kč

Rok	Měsíc	IČ
2007	1 2	2 7 2 4 3 4 6 0

Obchodní firma nebo jiný název účetní jednotky

Hanyš - Jeřábnické práce

s.r.o.

Sídlo nebo bydliště účetní jednotky
a místo podnikání liší-li se od bydliště

Okřínecká 1/793

Praha 9

190 00

Označ. a	AKTIVA b	číslo řádku	Běžné účetní období			Minulé období
			Brutto	Korekce	Netto	Netto
	AKTIVA CELKEM	001	+ 114 825	- 105	+ 114 720	+81 771
A. 1.	Pohledávky za upsaný základní kapitál	002				
A. 2.		002a				
B.	Dlouhodobý majetek	003	+ 111	-93	+18	+52
B. I.	Dlouhodobý nehmotný majetek	004				
B. I. 1.	Zřizovací výdaje	005				
B. I. 2.	Nehmotné výsledky výzkumu a vývoje	006				
B. I. 3.	Software	007				
B. I. 4.	Ocenitelná práva	008				
B. I. 5.	Goodwill (+/-)	009				
B. I. 6.	Jiný dlouhodobý nehmotný majetek	010				
B. I. 7.	Nedokončený dlouhodobý nehmotný majetek	011				
B. I. 8.	Poskytnuté zálohy na dlouhodobý nehmotný majetek	012				
B. I. 9.		012a				
B. II.	Dlouhodobý hmotný majetek	013	+ 111	-93	+18	+52
B. II. 1.	Pozemky	014				
B. II. 2.	Stavby	015				
B. II. 3.	Samostatné movité věci a soubory movitých věcí	016	+ 111	-93	+18	+52
B. II. 4.	Pěstitelské celky trvalých porostů	017				
B. II. 5.	Základní stádo a tažná zvířata	018				
B. II. 6.	Jiný dlouhodobý hmotný majetek	019				
B. II. 7.	Nedokončený dlouhodobý hmotný majetek	020				
B. II. 8.	Poskytnuté zálohy na dlouhodobý hmotný majetek	021				
B. II. 9.	Oceňovací rozdíl k nabytému majetku (+/-)	022				
B. II. 10.		022a				
B. III.	Dlouhodobý finanční majetek	023				
B. III. 1.	Podíly v ovládaných a řízených osobách	024				
B. III. 2.	Podíly v účetních jednotkách pod podstatným vlivem	025				
B. III. 3.	Ostatní dlouhodobé cenné papíry a podíly	026				
B. III. 4.	Půjčky a úvěry - ovládající a řídicí osoba, podstatný vliv	027				
B. III. 5.	Jiný dlouhodobý finanční majetek	028				
B. III. 6.	Požizovaný dlouhodobý finanční majetek	029				
B. III. 7.	Poskytnuté zálohy na dlouhodobý finanční majetek	030				
B. III. 8.		030a				

Označ. a	A K T I V A b	číslo řádku	Běžné účetní období			Minulé období
			Brutto	Korekce	Netto	Netto
C.	Oběžná aktiva	031	+ 114 698	-12	+ 114 686	+81 705
C. I.	Zásoby	032				
C. I. 1.	Materiál	033				
C. I. 2.	Nedokončená výroba a polotovary	034				
C. I. 3.	Výrobky	035				
C. I. 4.	Zvířata	036				
C. I. 5.	Zboží	037				
C. I. 6.	Poskytnuté zálohy na zásoby	038				
C. I. 7.		038a				
C. II.	Dlouhodobé pohledávky	039				
C. II. 1.	Pohledávky z obchodních vztahů	040				
C. II. 2.	Pohledávky - ovládající a řídicí osoba	041				
C. II. 3.	Pohledávky - podstatný vliv	042				
C. II. 4.	Pohledávky za společníky, členy družstva a za účastníky sdružení	043				
C. II. 5.	Dlouhodobé poskytnuté zálohy	044				
C. II. 6.	Dohadné účty aktivní	045				
C. II. 7.	Jiné pohledávky	046				
C. II. 8.	Odložená daňová pohledávka	047				
C. II. 9.		047a				
C. III.	Krátkodobé pohledávky	048	+ 101 139	-12	+ 101 127	+73 641
C. III. 1.	Pohledávky z obchodních vztahů	049	+83 232	-12	+83 220	+51 659
C. III. 2.	Pohledávky - ovládající a řídicí osoba	050				
C. III. 3.	Pohledávky - podstatný vliv	051				
C. III. 4.	Pohledávky za společníky, členy družstva a za účastníky sdružení	052				+1 440
C. III. 5.	Sociální zabezpečení a zdravotní pojištění	053				
C. III. 6.	Stát – daňové pohledávky	054	+9 621		+9 621	+20 539
C. III. 7.	Krátkodobé poskytnuté zálohy	055	+3		+3	+3
C. III. 8.	Dohadné účty aktivní	056				
C. III. 9.	Jiné pohledávky	057	+8 283		+8 283	
C. III. 10.		057a				
C. IV.	Krátkodobý finanční majetek	058	+13 559		+13 559	+8 064
C. IV. 1.	Peníze	059	+5 811		+5 811	+8 326
C. IV. 2.	Účty v bankách	060	+7 748		+7 748	- 262
C. IV. 3.	Krátkodobé cenné papíry a podíly	061				
C. IV. 4.	Požizovaný krátkodobý finanční majetek	062				
C. IV. 5.		062a				
D. I.	Časové rozlišení	063	+16		+16	+14
D. I. 1.	Náklady příštích období	064	+16		+16	+14
D. I. 2.	Komplexní náklady příštích období	065				
D. I. 3.	Příjmy příštích období	066				
D. I. 4.		066a				

Označ. a	PASIVA b	číslo řádku	Běžné účetní období 5	Minulé období 6
	PASIVA CELKEM	067	+ 114 720	+81 771
A.	Vlastní kapitál	068	+6 637	+ 795
A. I.	Základní kapitál	069	+ 200	+ 200
A. I. 1.	Základní kapitál	070	+ 200	+ 200
A. I. 2.	Vlastní akcie a vlastní obchodní podíly (-)	071		
A. I. 3.	Změny základního kapitálu (+/-)	072		
A. I. 4.		072a		
A. II.	Kapitálové fondy	073		
A. II. 1.	Emisní ažio	074		
A. II. 2.	Ostatní kapitálové fondy	075		
A. II. 3.	Oceňovací rozdíly z přecenění majetku a závazků (+/-)	076		
A. II. 4.	Oceňovací rozdíly z přecenění při přeměnách (+/-)	077		
A. II. 5.		077a		
A. III.	Rezervní fondy, nedělitelný fond a ostatní fondy ze zisku	078		
A. III. 1.	Zákonný rezervní fond/Nedělitelný fond	079		
A. III. 2.	Statutární a ostatní fondy	080		
A. III. 3.		080a		
A. IV.	Výsledek hospodaření minulých let	081	+2 570	-52
A. IV. 1.	Nerozdělený zisk minulých let	082	+2 622	
A. IV. 2.	Neuhrazená ztráta minulých let (-)	083	-52	-52
A. IV. 3.		083a		
A. V. 1.	Výsledek hospodaření běžného účetního období (+/-)	084	+3 867	+ 647
A. V. 2.		084a		
B.	Cizí zdroje	085	+23 007	+80 888
B. I.	Rezervy	086		
B. I. 1.	Rezervy podle zvláštních právních předpisů	087		
B. I. 2.	Rezerva na důchody a podobné závazky	088		
B. I. 3.	Rezerva na daň z příjmů	089		
B. I. 4.	Ostatní rezervy	090		
B. I. 5.		090a		
B. II.	Dlouhodobé závazky	091		
B. II. 1.	Závazky z obchodních vztahů	092		
B. II. 2.	Závazky - ovládající a řídicí osoba	093		
B. II. 3.	Závazky - podstatný vliv	094		
B. II. 4.	Závazky ke společníkům, členům družstva a k účastníkům sdružení	095		
B. II. 5.	Dlouhodobé přijaté zálohy	096		
B. II. 6.	Vydané dluhopisy	097		
B. II. 7.	Dlouhodobé směnky k úhradě	098		
B. II. 8.	Dohadné účty pasivní	099		
B. II. 9.	Jiné závazky	100		
B. II. 10.	Odložený daňový závazek	101		
B. II. 11.		101a		

Označ. a	PASIVA b	číslo řádku	Běžné účetní období 5	Minulé období 6
B. III.	Krátkodobé závazky	102	+23 007	+80 888
B. III. 1.	Závazky z obchodních vztahů	103	+17 774	+64 490
B. III. 2.	Závazky - ovládající a řídicí osoba	104		
B. III. 3.	Závazky - podstatný vliv	105		
B. III. 4.	Závazky ke společníkům, členům družstva a k účastníkům sdružení	106		+1 496
B. III. 5.	Závazky k zaměstnancům	107	+ 392	+ 352
B. III. 6.	Závazky ze sociálního zabezpečení a zdravotního pojištění	108	+ 286	+ 242
B. III. 7.	Stát – daňové závazky a dotace	109	+1 282	+11 829
B. III. 8.	Krátkodobé přijaté zálohy	110	+ 633	+ 493
B. III. 9.	Vydané dluhopisy	111		
B. III. 10.	Dohadné účty pasivní	112	+15	+1 986
B. III. 11.	Jiné závazky	113	+2 625	
B. III. 12.		113a		
B. IV.	Bankovní úvěry a výpomoci	114		
B. IV. 1.	Bankovní úvěry dlouhodobé	115		
B. IV. 2.	Krátkodobé bankovní úvěry	116		
B. IV. 3.	Krátkodobé finanční výpomoci	117		
B. IV. 4.		117a		
C. I.	Časové rozlišení	118	+85 076	+88
C. I. 1.	Výdaje příštích období	119	+85 076	+88
C. I. 2.	Výnosy příštích období	120		
C. I. 3.		120a		

Sestaveno dne: 2 0 . 0 3 . 2 0 0 8		Podpisový záznam statutárního orgánu účetní jednotky nebo podpisový záznam fyzické osoby, která je účetní jednotkou Hanyš Rostislav
Právní forma účetní jednotky společnost s ručením omezeným	Předmět podnikání Manipulace s nákladem	Pozn.:

VÝKAZ ZISKU A ZTRÁTY
v druhovém členění
ke dni31.12.2007.....
jednotky: 1000 Kč

Rok	Měsíc	IČ
2007	1 2	2 7 2 4 3 4 6 0

Obchodní firma nebo jiný název účetní jednotky

Hanyš - Jeřábnické práce
s.r.o.

Sídlo nebo bydliště účetní jednotky
a místo podnikání liší-li se od bydliště

Okřínecká 1/793
Praha 9
190 00

Označ.	VÝKAZ ZISKU A ZTRÁTY	číslo řádku	Skutečnost v běžném účetním období	
			sledovaném	minulém
a	b		1	2
I.	Tržby za prodej zboží	01		
A.	Náklady vynaložené na prodané zboží	02		
+	Obchodní marže	03		
II.	Výkony	04	+ 278 103	+ 217 098
II. 1.	Tržby za prodej vlastních výrobků a služeb	05	+ 278 103	+ 217 098
II. 2.	Změna stavu zásob vlastní činnosti	06		
II. 3.	Aktivace	07		
II. 4.		07a		
B.	Výkonová spotřeba	08	+ 264 890	+ 209 521
B. 1.	Spotřeba materiálu a energie	09	+ 150	+ 209 521
B. 2.	Služby	10	+ 264 740	
B. 3.		10a		
+	Přidaná hodnota	11	+13 213	+7 577
C.	Osobní náklady součet	12	+8 463	+5 845
C. 1.	Mzdové náklady	13	+6 164	+4 286
C. 2.	Odměny členům orgánů společnosti a družstva	14		
C. 3.	Náklady na sociální zabezpečení a zdravotní pojištění	15	+2 215	+1 534
C. 4.	Sociální náklady	16	+84	+25
C. 5.		16a		
D.	Daně a poplatky	17	+ 445	+ 608
E.	Odpisy dlouhodobého nehmotného a hmotného majetku	18	+55	+38
III.	Tržby z prodeje dlouhodobého majetku a materiálu	19		
III. 1.	Tržby z prodeje dlouhodobého majetku	20		
III. 2.	Tržby z prodeje materiálu	21		
III. 3.		21a		
F.	Zůstatková cena prod. dlouhodobého majetku a materiálu	22		
F. 1.	Zůstatková cena prodaného dlouhodobého majetku	23		
F. 2.	Prodaný materiál	24		
F. 3.		24a		
G.	Změna stavu rezerv a opravných položek v provozní oblasti a komplexních nákladů příštích období	25	+12	
IV.	Ostatní provozní výnosy	26	+ 983	+61
H.	Ostatní provozní náklady	27	+43	+ 260
V.	Převod provozních výnosů	28		
I.	Převod provozních nákladů	29		
*	Provozní výsledek hospodaření	30	+5 178	+ 887

Označ.	VÝKAZ ZISKU A ZTRÁTY	číslo řádku	Skutečnost v běžném účetním období	
			sledovaném	minulém
a	b		1	2
VI.	Tržby z prodeje cenných papírů a podílů	31		
J.	Prodané cenné papíry a podíly	32		
VII.	Výnosy z dlouhodobého finančního majetku	33		
VII. 1.	Výnosy z podílů v ovládaných a řízených osobách a v účetních jednotkách pod podstatným vlivem	34		
VII. 2.	Výnosy z ostatních dlouhodobých cenných papírů a podílů	35		
VII. 3.	Výnosy z ostatního dlouhodobého finančního majetku	36		
VII. 4.		36a		
VIII.	Výnosy z krátkodobého finančního majetku	37		
K.	Náklady z finančního majetku	38		
IX.	Výnosy z přecenění cenných papírů a derivátů	39		
L.	Náklady z přecenění cenných papírů a derivátů	40		
M.	Změna stavu rezerv a opravných položek ve finanční oblasti	41		
X.	Výnosové úroky	42	+3	+3
N.	Nákladové úroky	43		
XI.	Ostatní finanční výnosy	44	+1	+3
O.	Ostatní finanční náklady	45	+86	+51
XII.	Převod finančních výnosů	46		
P.	Převod finančních nákladů	47		
*	Finanční výsledek hospodaření	48	-82	-45
Q.	Daň z příjmů za běžnou činnost	49	+1 229	+ 195
Q. 1.	- splatná	50	+1 229	+ 195
Q. 2.	- odložená	51		
Q. 3.		51a		
**	Výsledek hospodaření za běžnou činnost	52	+3 867	+ 647
XIII.	Mimořádné výnosy	53		
R.	Mimořádné náklady	54		
S.	Daň z příjmů z mimořádné činnosti	55		
S. 1.	- splatná	56		
S. 2.	- odložená	57		
S. 3.		57a		
*	Mimořádný výsledek hospodaření	58		
T.	Převod podílů na výsledku hospodaření společníkům (+/-)	59		
***	Výsledek hospodaření za účetní období (+/-)	60	+3 867	+ 647
****	Výsledek hospodaření před zdaněním	61	+5 096	+ 842

Sestaveno dne:

2 0 . 0 3 . 2 0 0 8

Podpisový záznam statutárního orgánu účetní jednotky
nebo podpisový záznam fyzické osoby, která je účetní jednotkou

Hanyš Rostislav

Právní forma účetní jednotky

společnost s ručením omezeným

Předmět podnikání

Manipulace s nákladem

Pozn.:

ODESLÁNO:
EP 30.6.2009

KOPIE

Minimální závazný výčet informací
podle vyhlášky č. 500/2002 Sb.

ROZVAHA

ke dni 31.12.2008

jednotky: 1000 Kč

Rok	Měsíc	IČ
2008	1 2	27243460

Obchodní firma nebo jiný název účetní jednotky

Hanyš - Jeřábnické práce

s.r.o.

Sídlo nebo bydliště účetní jednotky
a místo podnikání liší-li se od bydliště


Okřínecká 1/793

Praha 9

190 00

Označ. a	AKTIVA b	číslo řádku	Běžné účetní období			Minulé období
			Brutto	Korekce	Netto	Netto
	AKTIVA CELKEM	001	113 430	- 163	113 267	114 720
B.	Dlouhodobý majetek	003	376	- 151	225	18
B. II.	Dlouhodobý hmotný majetek	013	376	- 151	225	18
B. II. 3.	Samostatné movité věci a soubory movitých věcí	016	376	- 151	225	18
	Oběžná aktiva	031	112 978	-12	112 966	114 686
C. III.	Krátkodobé pohledávky	048	109 303	-12	109 291	101 127
C. III. 1.	Pohledávky z obchodních vztahů	049	79 144	-12	79 132	83 220
C. III. 4.	Pohledávky za společníky, členy družstva a za účastníky sdružení	052	25 861		25 861	
C. III. 6.	Stát – daňové pohledávky	054	581		581	9 621
C. III. 7.	Krátkodobé poskytnuté zálohy	055	91		91	3
C. III. 9.	Jiné pohledávky	057	3 626		3 626	8 283
C. IV.	Krátkodobý finanční majetek	058	3 675		3 675	13 559
C. IV. 1.	Peníze	059	979		979	5 811
C. IV. 2.	Účty v bankách	060	2 696		2 696	7 748
D. I.	Časové rozlišení	063	76		76	16
D. I. 1.	Náklady příštích období	064	76		76	16

Označ. a	PASIVA b	číslo řádku	Běžné účetní období 5	Minulé období 6
	PASIVA CELKEM	067	113 267	114 720
A.	Vlastní kapitál	068	8 251	6 637
A. I.	Základní kapitál	069	200	200
A. I. 1.	Základní kapitál	070	200	200
A. IV.	Výsledek hospodaření minulých let	081	4 461	2 570
A. IV. 1.	Nerozdělený zisk minulých let	082	4 513	2 622
A. IV. 2.	Neuhrazená ztráta minulých let (-)	083	-52	-52
A. V. 1.	Výsledek hospodaření běžného účetního období (+/-)	084	3 590	3 867
B.	Cizí zdroje	085	29 335	23 007
B. III.	Krátkodobé závazky	102	29 335	23 007
B. III. 1.	Závazky z obchodních vztahů	103	21 384	17 774
B. III. 2.	Závazky - ovládací a řídicí osoba	104		
B. III. 5.	Závazky k zaměstnancům	107	592	392
B. III. 6.	Závazky ze sociálního zabezpečení a zdravotního pojištění	108	340	286
B. III. 7.	Stát – daňové závazky a dotace	109	0	1 282
B. III. 8.	Krátkodobé přijaté zálohy	110	-34	633
B. III. 10.	Dohadné účty pasivní	112	1 976	15
B. III. 11.	Jiné závazky	113	5 077	2 625
C. I.	Časové rozlišení	118	75 681	85 076
C. I. 1.	Výdaje příštích období	119	75 681	85 076

Sestaveno dne: 2 9 . 0 6 . 2 0 0 9		Podpisový záznam statutárního orgánu účetní jednotky nebo podpisový záznam fyzické osoby, která je účetní jednotkou Hanyš Rostislav	
Právní forma účetní jednotky společnost s ručením omezeným	Předmět podnikání Manipulace s nákladem	Pozn.: 	

VÝKAZ ZISKU A ZTRÁTY
v druhovém členění
ke dni **31. 12. 2008**
jednotky: 1000 Kč

Rok	Měsíc	IČ
2008	1 2	2 7 2 4 3 4 6 0

Obchodní firma nebo jiný název účetní jednotky

Hanyš - Jeřábnické práce

s.r.o.


Sídlo nebo bydliště účetní jednotky
a místo podnikání liší-li se od bydliště

Okřínecká 1/793

Praha 9

190 00

Označ.	VÝKAZ ZISKU A ZTRÁTY	číslo řádku	Skutečnost v běžném účetním období	
			sledovaném	minulém
a	b		1	2
II.	Výkony	04	316 020	278 103
II. 1.	Tržby za prodej vlastních výrobků a služeb	05	316 020	278 103
B.	Výkonová spotřeba	08	299 613	264 890
B. 1.	Spotřeba materiálu a energie	09	151	150
B. 2.	Služby	10	299 462	264 740
+	Přidaná hodnota	11	16 407	13 213
C.	Osobní náklady součet	12	10 819	8 463
C. 1.	Mzdové náklady	13	7 908	6 164
C. 3.	Náklady na sociální zabezpečení a zdravotní pojištění	15	2 840	2 215
C. 4.	Sociální náklady	16	71	84
D.	Daně a poplatky	17	12	445
E.	Odpisy dlouhodobého nehmotného a hmotného majetku	18	58	55
G.	Změna stavu rezerv a opravných položek v provozní oblasti a komplexních nákladů příštích období	25	0	12
IV.	Ostatní provozní výnosy	26	115	983
H.	Ostatní provozní náklady	27	-15	43
*	Provozní výsledek hospodaření	30	5 648	5 178
X.	Výnosové úroky	42	2	3
XI.	Ostatní finanční výnosy	44	43	1
O.	Ostatní finanční náklady	45	1 135	86
*	Finanční výsledek hospodaření	48	-1 090	-82
Q.	Daň z příjmů za běžnou činnost	49	968	1 229
Q. 1.	- splatná	50	968	1 229
**	Výsledek hospodaření za běžnou činnost	52	3 590	3 867
***	Výsledek hospodaření za účetní období (+/-)	60	3 590	3 867
****	Výsledek hospodaření před zdaněním	61	4 558	5 096

Označ.	VÝKAZ ZISKU A ZTRÁTY	číslo řádku	Skutečnost v běžném účetním období	
			sledovaném	minulém
a	b		1	2
Sestaveno dne: 2 9 . 0 6 . 2 0 0 9		Podpisový záznam statutárního orgánu účetní jednotky nebo podpisový záznam fyzické osoby, která je účetní jednotkou Hanyš Rostislav		
Právní forma účetní jednotky společnost s ručením omezeným	Předmět podnikání Manipulace s nákladem	Pozn.: 		

ROZVAHA

KOPIE

Obchodní firma nebo jiný název účetní jednotky

ke dni 31. 12. 2009

Hanyš - Jeřábnické práce

jednotky: 1000 Kč

s.r.o.

Rok	Měsíc	IČ
2009	1 2	2 7 2 4 3 4 6 0

Sídlo nebo bydliště účetní jednotky
a místo podnikání liší-li se od bydliště

Okřínecká 1/793

Praha 9


190 00

Označ. a	AKTIVA b	číslo řádku	Běžné účetní období			Minulé období
			Brutto	Korekce	Netto	Netto
	AKTIVA CELKEM	001	+ 101 779	-5 700	+96 079	+ 113 267
A. 1.	Pohledávky za upsaný základní kapitál	002				
A. 2.		002a				
B.	Dlouhodobý majetek	003	+ 376	- 265	+ 111	+ 225
B. I.	Dlouhodobý nehmotný majetek	004				
B. I. 1.	Zřizovací výdaje	005				
B. I. 2.	Nehmotné výsledky výzkumu a vývoje	006				
B. I. 3.	Software	007				
B. I. 4.	Ocenitelná práva	008				
B. I. 5.	Goodwill (+/-)	009				
B. I. 6.	Jiný dlouhodobý nehmotný majetek	010				
B. I. 7.	Nedokončený dlouhodobý nehmotný majetek	011				
B. I. 8.	Poskytnuté zálohy na dlouhodobý nehmotný majetek	012				
B. I. 9.		012a				
B. II.	Dlouhodobý hmotný majetek	013	+ 376	- 265	+ 111	+ 225
B. II. 1.	Pozemky	014				
B. II. 2.	Stavby	015				
B. II. 3.	Samostatné movité věci a soubory movitých věcí	016	+ 376	- 265	+ 111	+ 225
B. II. 4.	Pěstitelské celky trvalých porostů	017				
B. II. 5.	Dospělá zvířata a jejich skupiny	018				
B. II. 6.	Jiný dlouhodobý hmotný majetek	019				
B. II. 7.	Nedokončený dlouhodobý hmotný majetek	020				
B. II. 8.	Poskytnuté zálohy na dlouhodobý hmotný majetek	021				
B. II. 9.	Oceňovací rozdíl k nabytému majetku (+/-)	022				
B. II. 10.		022a				
B. III.	Dlouhodobý finanční majetek	023				
B. III. 1.	Podíly v ovládaných a řízených osobách	024				
B. III. 2.	Podíly v účetních jednotkách pod podstatným vlivem	025				
B. III. 3.	Ostatní dlouhodobé cenné papíry a podíly	026				
B. III. 4.	Půjčky a úvěry - ovládající a řídicí osoba, podstatný vliv	027				
B. III. 5.	Jiný dlouhodobý finanční majetek	028				
B. III. 6.	Požizovaný dlouhodobý finanční majetek	029				
B. III. 7.	Poskytnuté zálohy na dlouhodobý finanční majetek	030				
B. III. 8.		030a				

Označ. a	AKTIVA b	číslo řádku	Běžné účetní období			Minulé období
			Brutto	Korekce	Netto	Netto
C.	Oběžná aktiva	031	+ 101 385	-5 435	+95 950	+ 112 966
C. I.	Zásoby	032				
C. I. 1.	Materiál	033				
C. I. 2.	Nedokončená výroba a polotovary	034				
C. I. 3.	Výrobky	035				
C. I. 4.	Zvířata	036				
C. I. 5.	Zboží	037				
C. I. 6.	Poskytnuté zálohy na zásoby	038				
C. I. 7.		038a				
C. II.	Dlouhodobé pohledávky	039				
C. II. 1.	Pohledávky z obchodních vztahů	040				
C. II. 2.	Pohledávky - ovládající a řídicí osoba	041				
C. II. 3.	Pohledávky - podstatný vliv	042				
C. II. 4.	Pohledávky za společníky, členy družstva a za účastníky sdružení	043				
C. II. 5.	Dlouhodobé poskytnuté zálohy	044				
C. II. 6.	Dohadné účty aktivní	045				
C. II. 7.	Jiné pohledávky	046				
C. II. 8.	Odložená daňová pohledávka	047				
C. II. 9.		047a				
C. III.	Krátkodobé pohledávky	048	+ 101 291	-5 435	+95 856	+ 109 291
C. III. 1.	Pohledávky z obchodních vztahů	049	+89 455	-5 435	+84 020	+79 132
C. III. 2.	Pohledávky - ovládající a řídicí osoba	050				
C. III. 3.	Pohledávky - podstatný vliv	051				
C. III. 4.	Pohledávky za společníky, členy družstva a za účastníky sdružení	052				+25 861
C. III. 5.	Sociální zabezpečení a zdravotní pojištění	053				
C. III. 6.	Stát – daňové pohledávky	054	+ 913		+ 913	+ 581
C. III. 7.	Krátkodobé poskytnuté zálohy	055	+65		+65	+91
C. III. 8.	Dohadné účty aktivní	056				
C. III. 9.	Jiné pohledávky	057	+10 858		+10 858	+3 626
C. III. 10.		057a				
C. IV.	Krátkodobý finanční majetek	058	+94		+94	+3 675
C. IV. 1.	Peníze	059	+43		+43	+ 979
C. IV. 2.	Účty v bankách	060	+51		+51	+2 696
C. IV. 3.	Krátkodobé cenné papíry a podíly	061				
C. IV. 4.	Požizovaný krátkodobý finanční majetek	062				
C. IV. 5.		062a				
D. I.	Časové rozlišení	063	+18		+18	+76
D. I. 1.	Náklady příštích období	064	+18		+18	+76
D. I. 2.	Komplexní náklady příštích období	065				
D. I. 3.	Příjmy příštích období	066				
D. I. 4.		066a				

Označ. a	PASIVA b	číslo řádku	Běžné účetní období 5	Minulé období 6
	PASIVA CELKEM	067	+96 079	+ 113 267
A.	Vlastní kapitál	068	+ 385	+8 251
A. I.	Základní kapitál	069	+ 200	+ 200
A. I. 1.	Základní kapitál	070	+ 200	+ 200
A. I. 2.	Vlastní akcie a vlastní obchodní podíly (-)	071		
A. I. 3.	Změny základního kapitálu (+/-)	072		
A. I. 4.		072a		
A. II.	Kapitálové fondy	073		
A. II. 1.	Emisní ažio	074		
A. II. 2.	Ostatní kapitálové fondy	075		
A. II. 3.	Oceňovací rozdíly z přecenění majetku a závazků (+/-)	076		
A. II. 4.	Oceňovací rozdíly z přecenění při přeměnách společností	077		
A. II. 5.		077a		
A. III.	Rezervní fondy, nedělitelný fond a ostatní fondy ze zisku	078		
A. III. 1.	Zákonný rezervní fond/Nedělitelný fond	079		
A. III. 2.	Statutární a ostatní fondy	080		
A. III. 3.		080a		
A. IV.	Výsledek hospodaření minulých let	081	+8 051	+4 461
A. IV. 1.	Nerozdělený zisk minulých let	082	+8 103	+4 513
A. IV. 2.	Neuhrazená ztráta minulých let (-)	083	-52	-52
A. IV. 3.		083a		
A. V. 1.	Výsledek hospodaření běžného účetního období (+/-)	084	-7 866	+3 590
A. V. 2.		084a		
B.	Cizí zdroje	085	+88 323	+29 335
B. I.	Rezervy	086		
B. I. 1.	Rezervy podle zvláštních právních předpisů	087		
B. I. 2.	Rezerva na důchody a podobné závazky	088		
B. I. 3.	Rezerva na daň z příjmů	089		
B. I. 4.	Ostatní rezervy	090		
B. I. 5.		090a		
B. II.	Dlouhodobé závazky	091		
B. II. 1.	Závazky z obchodních vztahů	092		
B. II. 2.	Závazky - ovládající a řídicí osoba	093		
B. II. 3.	Závazky - podstatný vliv	094		
B. II. 4.	Závazky ke společníkům, členům družstva a k účastníkům sdružení	095		
B. II. 5.	Dlouhodobé přijaté zálohy	096		
B. II. 6.	Vydané dluhopisy	097		
B. II. 7.	Dlouhodobé směnky k úhradě	098		
B. II. 8.	Dohadné účty pasívní	099		
B. II. 9.	Jiné závazky	100		
B. II. 10.	Odložený daňový závazek	101		
B. II. 11.		101a		

Označ. a	PASIVA b	číslo řádku	Běžné účetní období 5	Minulé období 6
B. III.	Krátkodobé závazky	102	+88 323	+29 335
B. III. 1.	Závazky z obchodních vztahů	103	+75 868	+21 384
B. III. 2.	Závazky - ovládající a řídicí osoba	104		
B. III. 3.	Závazky - podstatný vliv	105		
B. III. 4.	Závazky ke společníkům, členům družstva a k účastníkům sdružení	106	+ 211	
B. III. 5.	Závazky k zaměstnancům	107	+ 447	+ 592
B. III. 6.	Závazky ze sociálního zabezpečení a zdravotního pojištění	108	+ 245	+ 340
B. III. 7.	Stát – daňové závazky a dotace	109		+0
B. III. 8.	Krátkodobé přijaté zálohy	110		-34
B. III. 9.	Vydané dluhopisy	111		
B. III. 10.	Dohadné účty pasivní	112	+1 976	+1 976
B. III. 11.	Jiné závazky	113	+9 576	+5 077
B. III. 12.		113a		
B. IV.	Bankovní úvěry a výpomoci	114		
B. IV. 1.	Bankovní úvěry dlouhodobé	115		
B. IV. 2.	Krátkodobé bankovní úvěry	116		
B. IV. 3.	Krátkodobé finanční výpomoci	117		
B. IV. 4.		117a		
C. I.	Časové rozlišení	118	+7 371	+75 681
C. I. 1.	Výdaje příštích období	119	+7 371	+75 681
C. I. 2.	Výnosy příštích období	120		
C. I. 3.		120a		

Sestaveno dne: 3 0 . 0 6 . 2 0 1 0		Podpisový záznam statutárního orgánu účetní jednotky nebo podpisový záznam fyzické osoby, která je účetní jednotkou Hanyš Rostislav	
Právní forma účetní jednotky společnost s ručením omezeným	Předmět podnikání Manipulace s nákladem	Pozn.: 	

VÝKAZ ZISKU A ZTRÁTY
v druhovém členění
ke dni**31.12.2009**.....
jednotky: 1000 Kč

Obchodní firma nebo jiný název účetní jednotky

Hanyš - Jeřábnické práce

s.r.o.

Sídlo nebo bydliště účetní jednotky
a místo podnikání liší-li se od bydliště

Okřínecká 1/793


Praha 9

190 00

Rok	Měsíc	IČ
2009	1 2	2 7 2 4 3 4 6 0

Označ.	VÝKAZ ZISKU A ZTRÁTY	číslo řádku	Skutečnost v běžném účetním období	
			sledovaném	minulém
a	b		1	2
I.	Tržby za prodej zboží	01		
A.	Náklady vynaložené na prodané zboží	02		
+	Obchodní marže	03		
II.	Výkony	04	+ 266 539	+ 316 020
II. 1.	Tržby za prodej vlastních výrobků a služeb	05	+ 266 539	+ 316 020
II. 2.	Změna stavu zásob vlastní činnosti	06		
II. 3.	Aktivace	07		
II. 4.		07a		
B.	Výkonová spotřeba	08	+ 256 604	+ 299 613
B. 1.	Spotřeba materiálu a energie	09	+ 103	+ 151
B. 2.	Služby	10	+ 256 501	+ 299 462
B. 3.		10a		
+	Přidaná hodnota	11	+9 935	+16 407
C.	Osobní náklady součet	12	+11 144	+10 819
C. 1.	Mzdové náklady	13	+8 273	+7 908
C. 2.	Odměny členům orgánů společnosti a družstva	14		
C. 3.	Náklady na sociální zabezpečení a zdravotní pojištění	15	+2 860	+2 840
C. 4.	Sociální náklady	16	+11	+71
C. 5.		16a		
	Daně a poplatky	17	+27	+12
E.	Odpisy dlouhodobého nehmotného a hmotného majetku	18	+ 114	+58
III.	Tržby z prodeje dlouhodobého majetku a materiálu	19		
III. 1.	Tržby z prodeje dlouhodobého majetku	20		
III. 2.	Tržby z prodeje materiálu	21		
III. 3.		21a		
F.	Zůstatková cena prod. dlouhodobého majetku a materiálu	22		
F. 1.	Zůstatková cena prodaného dlouhodobého majetku	23		
F. 2.	Prodaný materiál	24		
F. 3.		24a		
G.	Změna stavu rezerv a opravných položek v provozní oblasti a komplexních nákladů příštích období	25	+5 423	+0
IV.	Ostatní provozní výnosy	26	+81	+ 115
H.	Ostatní provozní náklady	27	+49	-15
V.	Převod provozních výnosů	28		
I.	Převod provozních nákladů	29		
*	Provozní výsledek hospodaření	30	-6 741	+5 648

Označ.	VÝKAZ ZISKU A ZTRÁTY	číslo řádku	Skutečnost v běžném účetním období	
			sledovaném	minulém
a	b		1	2
VI.	Tržby z prodeje cenných papírů a podílů	31		
J.	Prodané cenné papíry a podíly	32		
VII.	Výnosy z dlouhodobého finančního majetku	33		
VII. 1.	Výnosy z podílů v ovládaných a řízených osobách a v účetních jednotkách pod podstatným vlivem	34		
VII. 2.	Výnosy z ostatních dlouhodobých cenných papírů a podílů	35		
VII. 3.	Výnosy z ostatního dlouhodobého finančního majetku	36		
VII. 4.		36a		
VIII.	Výnosy z krátkodobého finančního majetku	37		
K.	Náklady z finančního majetku	38		
IX.	Výnosy z přecenění cenných papírů a derivátů	39		
L.	Náklady z přecenění cenných papírů a derivátů	40		
M.	Změna stavu rezerv a opravných položek ve finanční oblasti	41		
X.	Výnosové úroky	42	+1	+2
N.	Nákladové úroky	43		
XI.	Ostatní finanční výnosy	44	+ 234	+43
	Ostatní finanční náklady	45	+ 601	+1 135
XII.	Převod finančních výnosů	46		
P.	Převod finančních nákladů	47		
*	Finanční výsledek hospodaření	48	- 366	-1 090
Q.	Daň z příjmů za běžnou činnost	49		+ 968
Q. 1.	- splatná	50		+ 968
Q. 2.	- odložená	51		
Q. 3.		51a		
**	Výsledek hospodaření za běžnou činnost	52	-7 107	+3 590
XIII.	Mimořádné výnosy	53		
R.	Mimořádné náklady	54	+ 759	
S.	Daň z příjmů z mimořádné činnosti	55		
S. 1.	- splatná	56		
S. 2.	- odložená	57		
S. 3.		57a		
*	Mimořádný výsledek hospodaření	58	- 759	
T.	Převod podílů na výsledku hospodaření společníkům (+/-)	59		
***	Výsledek hospodaření za účetní období (+/-)	60	-7 866	+3 590
****	Výsledek hospodaření před zdaněním	61	-7 866	+4 558

Sestaveno dne: 3 0 . 0 6 . 2 0 1 0		Podpisový záznam statutárního orgánu účetní jednotky nebo podpisový záznam fyzické osoby, která je účetní jednotkou Hanyš Rostislav	
Právní forma účetní jednotky společnost s ručením omezeným	Předmět podnikání Manipulace s nákladem	Pozn.: 	

ROZVAHA

Písemnost byla podána přes systém DS
dne: **9.5.2011**
ID zprávy: **45855366**
Stav podání: **vyřízeno**

ke dni **31.12.2010**

jednotky: 1000 Kč

Rok	Měsíc	IČ
2010	1 2	2 7 2 4 3 4 6 0

Otisk podacího razítka finančního úřadu

Obchodní firma nebo jiný název účetní jednotky

Hanyš - Jeřábnické práce

s.r.o.

Sídlo nebo bydliště účetní jednotky
a místo podnikání liší-li se od bydliště

Okřínecká 1/793

Praha 9


190 00

Označ. a	AKTIVA b	číslo řádku	Běžné účetní období			Minulé období
			Brutto	Korekce	Netto	Netto
	AKTIVA CELKEM	001	78 122	-3 848	74 274	96 079
A. 1.	Pohledávky za upsaný základní kapitál	002				
A. 2.		002a				
B.	Dlouhodobý majetek	003	376	- 320	56	111
B. I.	Dlouhodobý nehmotný majetek	004				
B. I. 1.	Zřizovací výdaje	005				
B. I. 2.	Nehmotné výsledky výzkumu a vývoje	006				
B. I. 3.	Software	007				
B. I. 4.	Ocenitelná práva	008				
B. I. 5.	Goodwill (+/-)	009				
B. I. 6.	Jiný dlouhodobý nehmotný majetek	010				
B. I. 7.	Nedokončený dlouhodobý nehmotný majetek	011				
B. I. 8.	Poskytnuté zálohy na dlouhodobý nehmotný majetek	012				
B. I. 9.		012a				
B. II.	Dlouhodobý hmotný majetek	013	376	- 320	56	111
B. II. 1.	Pozemky	014				
B. II. 2.	Stavby	015				
B. II. 3.	Samostatné movité věci a soubory movitých věcí	016	376	- 320	56	111
B. II. 4.	Pěstitelské celky trvalých porostů	017				
B. II. 5.	Dospělá zvířata a jejich skupiny	018				
B. II. 6.	Jiný dlouhodobý hmotný majetek	019				
B. II. 7.	Nedokončený dlouhodobý hmotný majetek	020				
B. II. 8.	Poskytnuté zálohy na dlouhodobý hmotný majetek	021				
B. II. 9.	Oceňovací rozdíl k nabytému majetku (+/-)	022				
B. II. 10.		022a				
B. III.	Dlouhodobý finanční majetek	023				
B. III. 1.	Podíly v ovládaných a řízených osobách	024				
B. III. 2.	Podíly v účetních jednotkách pod podstatným vlivem	025				
B. III. 3.	Ostatní dlouhodobé cenné papíry a podíly	026				
B. III. 4.	Půjčky a úvěry - ovládající a řídicí osoba, podstatný vliv	027				
B. III. 5.	Jiný dlouhodobý finanční majetek	028				
B. III. 6.	Požizovaný dlouhodobý finanční majetek	029				
B. III. 7.	Poskytnuté zálohy na dlouhodobý finanční majetek	030				
B. III. 8.		030a				

Označ. a	AKTIVA b	číslo řádku	Běžné účetní období			Minulé období
			Brutto	Korekce	Netto	Netto
C.	Oběžná aktiva	031	77 729	-3 528	74 201	95 950
C. I.	Zásoby	032				
C. I. 1.	Materiál	033				
C. I. 2.	Nedokončená výroba a polotovary	034				
C. I. 3.	Výrobky	035				
C. I. 4.	Zvířata	036				
C. I. 5.	Zboží	037				
C. I. 6.	Poskytnuté zálohy na zásoby	038				
C. I. 7.		038a				
C. II.	Dlouhodobé pohledávky	039				
C. II. 1.	Pohledávky z obchodních vztahů	040				
C. II. 2.	Pohledávky - ovládající a řídicí osoba	041				
C. II. 3.	Pohledávky - podstatný vliv	042				
C. II. 4.	Pohledávky za společníky, členy družstva a za účastníky sdružení	043				
C. II. 5.	Dlouhodobé poskytnuté zálohy	044				
C. II. 6.	Dohadné účty aktivní	045				
C. II. 7.	Jiné pohledávky	046				
C. II. 8.	Odložená daňová pohledávka	047				
C. II. 9.		047a				
C. III.	Krátkodobé pohledávky	048	77 647	-3 528	74 119	95 856
C. III. 1.	Pohledávky z obchodních vztahů	049	74 819	-3 528	71 291	84 020
C. III. 2.	Pohledávky - ovládající a řídicí osoba	050				
C. III. 3.	Pohledávky - podstatný vliv	051				
C. III. 4.	Pohledávky za společníky, členy družstva a za účastníky sdružení	052	2 627		2 627	
C. III. 5.	Sociální zabezpečení a zdravotní pojištění	053				
C. III. 6.	Stát – daňové pohledávky	054				913
C. III. 7.	Krátkodobé poskytnuté zálohy	055	49		49	65
C. III. 8.	Dohadné účty aktivní	056				
C. III. 9.	Jiné pohledávky	057	152		152	10 858
C. III. 10.		057a				
C. IV.	Krátkodobý finanční majetek	058	82		82	94
C. IV. 1.	Peníze	059	80		80	43
C. IV. 2.	Účty v bankách	060	2		2	51
C. IV. 3.	Krátkodobé cenné papíry a podíly	061				
C. IV. 4.	Požizovaný krátkodobý finanční majetek	062				
C. IV. 5.		062a				
D. I.	Časové rozlišení	063	17		17	18
D. I. 1.	Náklady příštích období	064	17		17	18
D. I. 2.	Komplexní náklady příštích období	065				
D. I. 3.	Příjmy příštích období	066				
D. I. 4.		066a				

Označ. a	PASIVA b	číslo řádku	Běžné účetní období 5	Minulé období 6
	PASIVA CELKEM	067	74 274	96 079
A.	Vlastní kapitál	068	3 408	385
A. I.	Základní kapitál	069	200	200
A. I. 1.	Základní kapitál	070	200	200
A. I. 2.	Vlastní akcie a vlastní obchodní podíly (-)	071		
A. I. 3.	Změny základního kapitálu (+/-)	072		
A. I. 4.		072a		
A. II.	Kapitálové fondy	073		
A. II. 1.	Emisní ažio	074		
A. II. 2.	Ostatní kapitálové fondy	075		
A. II. 3.	Oceňovací rozdíly z přecenění majetku a závazků (+/-)	076		
A. II. 4.	Oceňovací rozdíly z přecenění při přeměnách společností	077		
A. II. 5.	Rozdíly z přeměn společností	077a		
A. III.	Rezervní fondy, nedělitelný fond a ostatní fondy ze zisku	078	20	
A. III. 1.	Zákonný rezervní fond/Nedělitelný fond	079	20	
A. III. 2.	Statutární a ostatní fondy	080		
A. III. 3.		080a		
A. IV.	Výsledek hospodaření minulých let	081	163	8 051
A. IV. 1.	Nerozdělený zisk minulých let	082	8 082	8 103
A. IV. 2.	Neuhrazená ztráta minulých let (-)	083	-7 919	-52
A. IV. 3.		083a		
A. V. 1.	Výsledek hospodaření běžného účetního období (+/-)	084	3 025	-7 866
A. V. 2.		084a		
B.	Cizí zdroje	085	34 072	88 323
B. I.	Rezervy	086		
B. I. 1.	Rezervy podle zvláštních právních předpisů	087		
B. I. 2.	Rezerva na důchody a podobné závazky	088		
B. I. 3.	Rezerva na daň z příjmů	089		
B. I. 4.	Ostatní rezervy	090		
B. I. 5.		090a		
B. II.	Dlouhodobé závazky	091		
B. II. 1.	Závazky z obchodních vztahů	092		
B. II. 2.	Závazky - ovládající a řídicí osoba	093		
B. II. 3.	Závazky - podstatný vliv	094		
B. II. 4.	Závazky ke společníkům, členům družstva a k účastníkům sdružení	095		
B. II. 5.	Dlouhodobé přijaté zálohy	096		
B. II. 6.	Vydané dluhopisy	097		
B. II. 7.	Dlouhodobé směnky k úhradě	098		
B. II. 8.	Dohadné účty pasivní	099		
B. II. 9.	Jiné závazky	100		
B. II. 10.	Odložený daňový závazek	101		
B. II. 11.		101a		

Označ. a	PASIVA b	číslo řádku	Běžné účetní období 5	Minulé období 6
B. III.	Krátkodobé závazky	102	34 070	88 323
B. III. 1.	Závazky z obchodních vztahů	103	23 509	75 868
B. III. 2.	Závazky - ovládající a řídicí osoba	104		
B. III. 3.	Závazky - podstatný vliv	105		
B. III. 4.	Závazky ke společníkům, členům družstva a k účastníkům sdružení	106		211
B. III. 5.	Závazky k zaměstnancům	107	428	447
B. III. 6.	Závazky ze sociálního zabezpečení a zdravotního pojištění	108	1 195	245
B. III. 7.	Stát – daňové závazky a dotace	109	4 187	
B. III. 8.	Krátkodobé přijaté zálohy	110	495	
B. III. 9.	Vydané dluhopisy	111		
B. III. 10.	Dohadné účty pasivní	112		1 976
B. III. 11.	Jiné závazky	113	4 256	9 576
B. III. 12.		113a		
B. IV.	Bankovní úvěry a výpomoci	114	2	
B. IV. 1.	Bankovní úvěry dlouhodobé	115		
B. IV. 2.	Krátkodobé bankovní úvěry	116		
B. IV. 3.	Krátkodobé finanční výpomoci	117	2	
B. IV. 4.		117a		
C. I.	Časové rozlišení	118	36 794	7 371
C. I. 1.	Výdaje příštích období	119	36 794	7 371
C. I. 2.	Výnosy příštích období	120		
C. I. 3.		120a		

Sestaveno dne: 3 0 . 0 6 . 2 0 1 1		Podpisový záznam statutárního orgánu účetní jednotky nebo podpisový záznam fyzické osoby, která je účetní jednotkou Hanyš Rostislav
Právní forma účetní jednotky společnost s ručením omezeným	Předmět podnikání Manipulace s nákladem	Pozn.: 

VÝKAZ ZISKU A ZTRÁTY
v druhovém členění
ke dni **31. 12. 2010**
jednotky: 1000 Kč

Rok	Měsíc	IČ
2010	1 2	2 7 2 4 3 4 6 0

Obchodní firma nebo jiný název účetní jednotky


Hanyš - Jeřábnické práce
s.r.o.

Sídlo nebo bydliště účetní jednotky
a místo podnikání liší-li se od bydliště

Okřínecká 1/793
Praha 9
190 00

Označ.	VÝKAZ ZISKU A ZTRÁTY	číslo řádku	Skutečnost v běžném účetním období	
			sledovaném 1	minulém 2
a	b			
I.	Tržby za prodej zboží	01		
A.	Náklady vynaložené na prodané zboží	02		
+	Obchodní marže	03		
II.	Výkony	04	225 471	266 539
II. 1.	Tržby za prodej vlastních výrobků a služeb	05	225 471	266 539
II. 2.	Změna stavu zásob vlastní činnosti	06		
II. 3.	Aktivace	07		
II. 4.		07a		
B.	Výkonová spotřeba	08	209 289	256 604
B. 1.	Spotřeba materiálu a energie	09	72	103
B. 2.	Služby	10	209 217	256 501
B. 3.		10a		
+	Přidaná hodnota	11	16 182	9 935
C.	Osobní náklady součet	12	9 669	11 144
C. 1.	Mzdové náklady	13	7 188	8 273
C. 2.	Odměny členům orgánů společnosti a družstva	14		
C. 3.	Náklady na sociální zabezpečení a zdravotní pojištění	15	2 481	2 860
C. 4.	Sociální náklady	16		11
C. 5.		16a		
D.	Daně a poplatky	17	2	27
E.	Odpisy dlouhodobého nehmotného a hmotného majetku	18	55	114
III.	Tržby z prodeje dlouhodobého majetku a materiálu	19		
III. 1.	Tržby z prodeje dlouhodobého majetku	20		
III. 2.	Tržby z prodeje materiálu	21		
III. 3.		21a		
F.	Zůstatková cena prod. dlouhodobého majetku a materiálu	22		
F. 1.	Zůstatková cena prodaného dlouhodobého majetku	23		
F. 2.	Prodaný materiál	24		
F. 3.		24a		
G.	Změna stavu rezerv a opravných položek v provozní oblasti a komplexních nákladů příštích období	25	-1 907	5 423
IV.	Ostatní provozní výnosy	26	396	81
H.	Ostatní provozní náklady	27	5 036	49
V.	Převod provozních výnosů	28		
I.	Převod provozních nákladů	29		
*	Provozní výsledek hospodaření	30	3 723	-6 741

Označ.	VÝKAZ ZISKU A ZTRÁTY	číslo řádku	Skutečnost v běžném účetním období	
			sledovaném	minulém
a	b		1	2
VI.	Tržby z prodeje cenných papírů a podílů	31		
J.	Prodané cenné papíry a podíly	32		
VII.	Výnosy z dlouhodobého finančního majetku	33		
VII. 1.	Výnosy z podílů v ovládaných a řízených osobách a v účetních jednotkách pod podstatným vlivem	34		
VII. 2.	Výnosy z ostatních dlouhodobých cenných papírů a podílů	35		
VII. 3.	Výnosy z ostatního dlouhodobého finančního majetku	36		
VII. 4.		36a		
VIII.	Výnosy z krátkodobého finančního majetku	37		
K.	Náklady z finančního majetku	38		
IX.	Výnosy z přecenění cenných papírů a derivátů	39		
L.	Náklady z přecenění cenných papírů a derivátů	40		
M.	Změna stavu rezerv a opravných položek ve finanční oblasti	41		
X.	Výnosové úroky	42		1
N.	Nákladové úroky	43		
XI.	Ostatní finanční výnosy	44	60	234
O.	Ostatní finanční náklady	45	361	601
XII.	Převod finančních výnosů	46		
P.	Převod finančních nákladů	47		
*	Finanční výsledek hospodaření	48	- 301	- 366
Q.	Daň z příjmů za běžnou činnost	49	397	
Q. 1.	- splatná	50	397	
Q. 2.	- odložená	51		
Q. 3.		51a		
**	Výsledek hospodaření za běžnou činnost	52	3 025	-7 107
XIII.	Mimořádné výnosy	53		
R.	Mimořádné náklady	54		759
S.	Daň z příjmů z mimořádné činnosti	55		
S. 1.	- splatná	56		
S. 2.	- odložená	57		
S. 3.		57a		
*	Mimořádný výsledek hospodaření	58		- 759
T.	Převod podílu na výsledku hospodaření společníkům (+/-)	59		
***	Výsledek hospodaření za účetní období (+/-)	60	3 025	-7 866
****	Výsledek hospodaření před zdaněním	61	3 422	-7 866

Sestaveno dne: 3 0 . 0 6 . 2 0 1 1		Podpisový záznam statutárního orgánu účetní jednotky nebo podpisový záznam fyzické osoby, která je účetní jednotkou Hanyš Rostislav	
Právní forma účetní jednotky společnost s ručením omezeným	Předmět podnikání Manipulace s nákladem	Pozn.: 	

PŘEHLED O PENĚŽNÍCH TOCÍCH (CASH FLOW)

ke dni **31. 12. 2010**

jednotky 1000 Kč

Rok	Měsíc	IČ								
2010	1	2	2	7	2	4	3	4	6	0

CASH FLOW

Obchodní firma nebo jiný název účetní jednotky


Hanyš - Jeřábnické práce
s.r.o.

Sídlo nebo bydliště účetní jednotky
a místo podnikání liší-li se od bydliště

Okřínecká 1/793
Praha 9
190 00

Označ.	T E X T	Skutečnost ve sledovaném účetním období	Skutečnost v minulém účetním období
P	Stav peněžních prostředků a peněžních ekvivalentů na začátku účetního období		
	Peněžní toky z hlavní výdělečné činnosti (provozní činnost)		
Z.	Účetní zisk nebo ztráta z běžné činnosti před zdaněním (do ukazatele nejsou zahrnuty účty 591 až 596)		
A.1.	Úpravy o nepeněžní operace		
A.1.1.	Odpisy stálých aktiv (+) s výj. zúst. ceny prodaných stálých aktiv, a dále umořování opravné položky k nabytému majetku (+/-)		
A.1.2.	Změna stavu opravných položek, rezerv		
A.1.3.	Zisk (ztráta) z prodeje stálých aktiv (-/+) (vyúčtování do výnosů "-", do nákladů "+")		
A.1.4.	Výnosy z dividend a podílů na zisku		
A.1.5.	Vyúčtované nákladové úroky (+) s výjimkou kapitalizovaných úroků, a vyúčtované výnosové úroky (-)		
A.1.6.	Úpravy o ostatní nepeněžní operace		
A.*	Čistý peněžní tok z provozní činnosti před zdaněním, změnami pracovního kapitálu a mimořádnými p oložkami		
A.2.	Změny stavu nepeněžních složek pracovního kapitálu		
A.2.1.	Změna stavu pohledávek z provozní činnosti (+/-), aktivních účtů časového rozlišení a dohadných účt ů aktivních		
A.2.2.	Změna stavu krátkodobých závazků z provozní činnosti (+/-), pasivních účtů časového rozlišení a doh adných účtů pasivních		
A.2.3.	Změna stavu zásob (+/-)		
A.2.4.	Změna stavu krátkodobého finančního majetku nespádajícího do peněžních prostředků a ekvivalentů		
A.**	Čistý peněžní tok z provozní činnosti před zdaněním a mimořádnými položkami		
A.3.	Vyplacené úroky s výjimkou kapitalizovaných úroků.(-)		
A.4.	Přijaté úroky (+)		
A.5.	Zaplacená daň z příjmů za běžnou činnost a za doměrky daně za minulá období (-)		
A.6.	Příjmy a výdaje spojené s mimoř. účet. případy, které tvoří mimořádný výsledek hosp. včetně uhrazen é splatné daně z příjmů z mimořádné činnosti		
A.7.	Přijaté dividendy a podíly na zisku (+)		
A.***	Čistý peněžní tok z provozní činnosti		

Označ.	T E X T	Skutečnost ve sledovaném účetním období	Skutečnost v minulém účetním období
	Peněžní toky z investiční činnosti		
B.1.	Výdaje spojené s nabytím stálých aktiv		
B.2.	Příjmy z prodeje stálých aktiv		
B.3.	Půjčky a úvěry spřízněným osobám		
B.***	Čistý peněžní tok vztahující se k investiční činnosti		
	Peněžní toky z finančních činností		
C.1.	Dopady změn dlouhodobých závazků a krátkodobých závazků spadajících do oblasti finančních činností na peněžní prostředky a ekvivalenty		
C.2.	Dopady změn vlastního kapitálu na peněžní prostředky a peněžní ekvivalenty		
C.2.1.	Zvýšení peněžních prostředků a peněžních ekvivalentů z tit. zvýšení zákl. kapitálu, emisního ažia, ev ent. rezervního fondu včetně složených záloh na toto zvýšení (+)		
C.2.2.	Vyplacení podílu na vlastním kapitálu společníkům (-)		
C.2.3.	Další vklady peněžních prostředků společníků a akcionářů (+)		
C.2.4.	Úhrada ztráty společníky (+)		
C.2.5.	Přímé platby na vrub fondů (-)		
C.2.6.	Vyplacené dividendy nebo podíly na zisku včet. zaplacené sráž. daně vztahující se k těmto nárokům a včetně finančního vypořádání se společníky v.o.s. a komplementáři u k.s. (-)		
C.***	Čistý peněžní tok vztahující se k finanční činnosti		
F.	Čisté zvýšení, resp. snížení peněžních prostředků		
R.	Stav peněžních prostředků a peněžních ekvivalentů na konci období		

Sestaveno dne: 3 0 . 0 6 . 2 0 1 1		Podpisový záznam statutárního orgánu účetní jednotky nebo podpisový záznam fyzické osoby, která je účetní jednotkou Hanyš Rostislav
Právní forma účetní jednotky společnost s ručením omezeným	Předmět podnikání Manipulace s nákladem	Pozn.: 

Minimální závazný výčet informací
podle vyhlášky č. 500/2002 Sb.

ROZVAHA

Písemnost byla podána

elektronicky

dne: 30.6.2012

Podací číslo: 2210826

Heslo zjištění stavu: 72028ea8

Stav podání: podáno

ke dni 31. 12. 2011

jednotky: 1000 Kč

Rok	Měsíc	IČ
2011	1 2	2 7 2 4 3 4 6 0

Obchodní firma nebo jiný název účetní jednotky

Hanyš - Jeřábnické práce

s.r.o.

Sídlo nebo bydliště účetní jednotky
a místo podnikání (liší-li se od bydliště)

Okřínecká 1/793

Praha 9


190 00

Označ. a	AKTIVA b	číslo řádku	Běžné účetní období			Minulé období
			Brutto	Korekce	Netto	Netto
	AKTIVA CELKEM	001	93 949	-1 521	92 428	74 274
A. 1.	Pohledávky za upsaný základní kapitál	002				
A. 2.		002a				
B.	Dlouhodobý majetek	003	967	- 415	552	56
B. I.	Dlouhodobý nehmotný majetek	004				
B. I. 1.	Zřizovací výdaje	005				
B. I. 2.	Nehmotné výsledky výzkumu a vývoje	006				
B. I. 3.	Software	007				
B. I. 4.	Ocenitelná práva	008				
B. I. 5.	Goodwill (+/-)	009				
B. I. 6.	Jiný dlouhodobý nehmotný majetek	010				
B. I. 7.	Nedokončený dlouhodobý nehmotný majetek	011				
B. I. 8.	Poskytnuté zálohy na dlouhodobý nehmotný majetek	012				
B. I. 9.		012a				
B. II.	Dlouhodobý hmotný majetek	013	967	- 415	552	56
B. II. 1.	Pozemky	014				
B. II. 2.	Stavby	015				
B. II. 3.	Samostatné movité věci a soubory movitých věcí	016	967	- 415	552	56
B. II. 4.	Pěstitecké celky trvalých porostů	017				
B. II. 5.	Dospělá zvířata a jejich skupiny	018				
B. II. 6.	Jiný dlouhodobý hmotný majetek	019				
B. II. 7.	Nedokončený dlouhodobý hmotný majetek	020				
B. II. 8.	Poskytnuté zálohy na dlouhodobý hmotný majetek	021				
B. II. 9.	Oceňovací rozdíl k nabytému majetku (+/-)	022				
B. II. 10.		022a				
B. III.	Dlouhodobý finanční majetek	023				
B. III. 1.	Podíly - ovládaná osoba	024				
B. III. 2.	Podíly v účetních jednotkách pod podstatným vlivem	025				
B. III. 3.	Ostatní dlouhodobé cenné papíry a podíly	026				
B. III. 4.	Půjčky a úvěry - ovládaná nebo ovládající osoba podstatný vliv	027				
B. III. 5.	Jiný dlouhodobý finanční majetek	028				
B. III. 6.	Pořizovaný dlouhodobý finanční majetek	029				
B. III. 7.	Poskytnuté zálohy na dlouhodobý finanční majetek	030				
B. III. 8.		030a				

Označ. a	AKTIVA b	číslo řádku	Běžné účetní období			Minulé období
			Brutto	Korekce	Netto	Netto
C.	Oběžná aktiva	031	92 982	-1 106	91 876	74 201
C. I.	Zásoby	032				
C. I. 1.	Materiál	033				
C. I. 2.	Nedokončená výroba a polotovary	034				
C. I. 3.	Výrobky	035				
C. I. 4.	Mladá a ostatní zvířata a jejich skupiny	036				
C. I. 5.	Zboží	037				
C. I. 6.	Poskytnuté zálohy na zásoby	038				
C. I. 7.		038a				
C. II.	Dlouhodobé pohledávky	039	1 495		1 495	
C. II. 1.	Pohledávky z obchodních vztahů	040	1 495		1 495	
C. II. 2.	Pohledávky - ovládaná nebo ovládající osoba	041				
C. II. 3.	Pohledávky - podstatný vliv	042				
C. II. 4.	Pohledávky za společníky, členy družstva a za účastníky sdružení	043				
C. II. 5.	Dlouhodobé poskytnuté zálohy	044				
C. II. 6.	Dohadné účty aktivní	045				
C. II. 7.	Jiné pohledávky	046				
C. II. 8.	Odložená daňová pohledávka	047				
C. II. 9.		047a				
C. III.	Krátkodobé pohledávky	048	91 247	-1 106	90 141	74 119
C. III. 1.	Pohledávky z obchodních vztahů	049	90 781	-1 106	89 675	71 291
C. III. 2.	Pohledávky - ovládaná nebo ovládající osoba	050				
C. III. 3.	Pohledávky - podstatný vliv	051				
C. III. 4.	Pohledávky za společníky, členy družstva a za účastníky sdružení	052				2 627
C. III. 5.	Sociální zabezpečení a zdravotní pojištění	053				
C. III. 7.	Krátkodobé poskytnuté zálohy	055				49
C. III. 8.	Dohadné účty aktivní	056				
C. III. 9.	Jiné pohledávky	057	466		466	152
C. III. 10.		057a				
C. IV.	Krátkodobý finanční majetek	058	240		240	82
C. IV. 1.	Peníze	059	240		240	80
C. IV. 2.	Účty v bankách	060				2
C. IV. 3.	Krátkodobé cenné papíry a podíly	061				
C. IV. 4.	Pořizovaný krátkodobý finanční majetek	062				
C. IV. 5.		062a				
D. I.	Časové rozlišení	063				17
D. I. 1.	Náklady příštích období	064				17
D. I. 2.	Komplexní náklady příštích období	065				
D. I. 3.	Příjmy příštích období	066				
D. I. 4.		066a				

Označ. a	PASIVA b	číslo řádku	Běžné účetní období 5	Minulé období 6
	PASIVA CELKEM	067	92 428	74 274
A.	Vlastní kapitál	068	11 676	3 408
A. I.	Základní kapitál	069	200	200
A. I. 1.	Základní kapitál	070	200	200
A. I. 2.	Vlastní akcie a vlastní obchodní podíly (-)	071		
A. I. 3.	Změny základního kapitálu (+/-)	072		
A. I. 4.		072a		
A. II.	Kapitálové fondy	073		
A. II. 1.	Emisní ážio	074		
A. II. 2.	Ostatní kapitálové fondy	075		
A. II. 3.	Oceňovací rozdíly z přecenění majetku a závazků (+/-)	076		
A. II. 4.	Oceňovací rozdíly z přecenění při přeměnách společností	077		
A. II. 5.	Rozdíly z přeměn společností	077a		
A. III.	Rezervní fondy, nedělitelný fond a ostatní fondy ze zisku	078	20	20
A. III. 1.	Zákonný rezervní fond/Nedělitelný fond	079	20	20
A. III. 2.	Statutární a ostatní fondy	080		
A. III. 3.		080a		
A. IV.	Výsledek hospodaření minulých let	081	3 189	163
A. IV. 1.	Nerozdělený zisk minulých let	082	3 189	8 082
A. IV. 2.	Neuhrazená ztráta minulých let (-)	083		-7 919
A. IV. 3.		083a		
A. V. 1.	Výsledek hospodaření běžného účetního období (+/-)	084	8 267	3 025
A. V. 2.		084a		
B.	Cizí zdroje	085	80 752	34 072
B. I.	Rezervy	086		
B. I. 1.	Rezervy podle zvláštních právních předpisů	087		
B. I. 2.	Rezerva na důchody a podobné závazky	088		
B. I. 3.	Rezerva na daň z příjmů	089		
B. I. 4.	Ostatní rezervy	090		
B. I. 5.		090a		
B. II.	Dlouhodobé závazky	091		
B. II. 1.	Závazky z obchodních vztahů	092		
B. II. 2.	Závazky - ovládaná nebo ovládající osoba	093		
B. II. 3.	Závazky - podstatný vliv	094		
B. II. 4.	Závazky ke společníkům, členům družstva a k účastníkům sdružení	095		
B. II. 5.	Dlouhodobé přijaté zálohy	096		
B. II. 6.	Vydané dluhopisy	097		
B. II. 7.	Dlouhodobé směnky k úhradě	098		
B. II. 8.	Dohadné účty pasivní	099		
B. II. 9.	Jiné závazky	100		
B. II. 10.	Odložený daňový závazek	101		
B. II. 11.		101a		

Označ. a	PASIVA b	číslo řádku	Běžné účetní období 5	Minulé období 6
B. III.	Krátkodobé závazky	102	80 752	34 070
B. III. 1.	Závazky z obchodních vztahů	103	69 271	23 509
B. III. 2.	Závazky - ovládaná nebo ovládající osoba	104		
B. III. 3.	Závazky - podstatný vliv	105		
B. III. 4.	Závazky ke společníkům, členům družstva a k účastníkům sdružení	106	3 170	
B. III. 5.	Závazky k zaměstnancům	107	366	428
B. III. 6.	Závazky ze sociálního zabezpečení a zdravotního pojištění	108	785	1 195
B. III. 7.	Stát – daňové závazky a dotace	109	3 420	4 187
B. III. 8.	Krátkodobé přijaté zálohy	110	385	495
B. III. 9.	Vydané dluhopisy	111		
B. III. 10.	Dohadné účty pasivní	112	3 191	
B. III. 11.	Jiné závazky	113	164	4 256
B. III. 12.		113a		
B. IV.	Bankovní úvěry a výpomoci	114		2
B. IV. 1.	Bankovní úvěry dlouhodobé	115		
B. IV. 2.	Krátkodobé bankovní úvěry	116		
B. IV. 3.	Krátkodobé finanční výpomoci	117		2
B. IV. 4.		117a		
C. I.	Časové rozlišení	118		36 794
C. I. 1.	Výdaje příštích období	119		36 794
C. I. 2.	Výnosy příštích období	120		
C. I. 3.		120a		

Sestaveno dne: 0 4 . 0 6 . 2 0 1 2		Podpisový záznam statutárního orgánu účetní jednotky nebo podpisový záznam fyzické osoby, která je účetní jednotkou Hanyš Rostislav 
Právní forma účetní jednotky společnost s ručením omezeným	Předmět podnikání Manipulace s nákladem	Pozn.:

VÝKAZ ZISKU A ZTRÁTY
v druhovém členění
ke dni31.12.2011.....
jednotky: 1000 Kč

Obchodní firma nebo jiný název účetní jednotky

Hanyš - Jeřábnické práce

s.r.o.

Sídlo nebo bydliště účetní jednotky
a místo podnikání liší-li se od bydliště


Okřínecká 1/793

Praha 9

190 00

Rok	Měsíc	IČ
2011	1 2	2 7 2 4 3 4 6 0

Označ.	VÝKAZ ZISKU A ZTRÁTY	číslo řádku	Skutečnost v běžném účetním období	
			sledovaném	minulém
a	b		1	2
I.	Tržby za prodej zboží	01		
A.	Náklady vynaložené na prodané zboží	02		
+	Obchodní marže	03		
II.	Výkony	04	320 574	225 471
II. 1.	Tržby za prodej vlastních výrobků a služeb	05	320 574	225 471
II. 2.	Změna stavu zásob vlastní činnosti	06		
II. 3.	Aktivace	07		
II. 4.		07a		
B.	Výkonová spotřeba	08	288 390	209 289
B. 1.	Spotřeba materiálu a energie	09	440	72
B. 2.	Služby	10	287 950	209 217
B. 3.		10a		
+	Přidaná hodnota	11	32 184	16 182
C.	Osobní náklady součet	12	8 022	9 669
C. 1.	Mzdové náklady	13	5 947	7 188
C. 2.	Odměny členům orgánů společnosti a družstva	14		
C. 3.	Náklady na sociální zabezpečení a zdravotní pojištění	15	2 015	2 481
C. 4.	Sociální náklady	16	60	
C. 5.		16a		
D.	Daně a poplatky	17	131	2
E.	Odpisy dlouhodobého nehmotného a hmotného majetku	18	170	55
III.	Tržby z prodeje dlouhodobého majetku a materiálu	19		
III. 1.	Tržby z prodeje dlouhodobého majetku	20		
III. 2.	Tržby z prodeje materiálu	21		
III. 3.		21a		
F.	Zůstatková cena prod. dlouhodobého majetku a materiálu	22		
F. 1.	Zůstatková cena prodaného dlouhodobého majetku	23		
F. 2.	Prodaný materiál	24		
F. 3.		24a		
G.	Změna stavu rezerv a opravných položek v provozní oblasti a komplexních nákladů příštích období	25	- 775	-1 907
IV.	Ostatní provozní výnosy	26	171	396
H.	Ostatní provozní náklady	27	14 316	5 036
V.	Převod provozních výnosů	28		
I.	Převod provozních nákladů	29		
*	Provozní výsledek hospodaření	30	10 491	3 723

Označ.	VÝKAZ ZISKU A ZTRÁTY	číslo řádku	Skutečnost v běžném účetním období	
			sledovaném	minulém
a	b		1	2
VI.	Tržby z prodeje cenných papírů a podílů	31		
J.	Prodané cenné papíry a podíly	32		
VII.	Výnosy z dlouhodobého finančního majetku	33		
VII. 1.	Výnosy z podílů v ovládaných osobách a v účetních jednotkách pod podstatným vlivem	34		
VII. 2.	Výnosy z ostatních dlouhodobých cenných papírů a podílů	35		
VII. 3.	Výnosy z ostatního dlouhodobého finančního majetku	36		
VII. 4.		36a		
VIII.	Výnosy z krátkodobého finančního majetku	37		
K.	Náklady z finančního majetku	38		
IX.	Výnosy z přecenění cenných papírů a derivátů	39		
L.	Náklady z přecenění cenných papírů a derivátů	40		
M.	Změna stavu rezerv a opravných položek ve finanční oblasti	41		
X.	Výnosové úroky	42		
N.	Nákladové úroky	43		
XI.	Ostatní finanční výnosy	44	1 839	60
O.	Ostatní finanční náklady	45	200	361
XII.	Převod finančních výnosů	46		
P.	Převod finančních nákladů	47		
*	Finanční výsledek hospodaření	48	1 639	- 301
Q.	Daň z příjmů za běžnou činnost	49	3 863	397
Q. 1.	- splatná	50	3 863	397
Q. 2.	- odložená	51		
Q. 3.		51a		
**	Výsledek hospodaření za běžnou činnost	52	8 267	3 025
XIII.	Mimořádné výnosy	53		
R.	Mimořádné náklady	54		
S.	Daň z příjmů z mimořádné činnosti	55		
S. 1.	- splatná	56		
S. 2.	- odložená	57		
S. 3.		57a		
*	Mimořádný výsledek hospodaření	58		
T.	Převod podílu na výsledku hospodaření společníkům (+/-)	59		
***	Výsledek hospodaření za účetní období (+/-)	60	8 267	3 025
****	Výsledek hospodaření před zdaněním	61	12 130	3 422
Sestaveno dne: 0 4 . 0 6 . 2 0 1 2		Podpisový záznam statutárního orgánu účetní jednotky nebo podpisový záznam fyzické osoby, která je účetní jednotkou Hanyš Rostislav 		
Právní forma účetní jednotky společnost s ručením omezeným	Předmět podnikání Manipulace s nákladem	Pozn.:		

Minimální závazný výčet informací
podle vyhlášky č. 500/2002 Sb.

ROZVAHA

Písemnost byla podána
elektronicky

dne: 28.6.2013

Podací číslo: 539578129

Heslo zjištění stavu: 3ab8d712

Stav podání: podáno

ke dni 31.12.2012

jednotky: 1000 Kč

Rok	Měsíc	IČ
2012	1 2	2 7 2 4 3 4 6 0

Obchodní firma nebo jiný název účetní jednotky

Hanyš - Jeřábnické práce

s.r.o.

Sídlo nebo bydliště účetní jednotky
a místo podnikání liší-li se od bydliště

Okřínecká 1/793

Praha 9


190 00

Označ. a	AKTIVA b	číslo řádku	Běžné účetní období			Minulé období
			Brutto	Korekce	Netto	Netto
	AKTIVA CELKEM	001	+104 934	-4 899	+100 035	+92 428
A. 1.	Pohledávky za upsaný základní kapitál	002				
A. 2.		002a				
B.	Dlouhodobý majetek	003	+1 557	-860	+697	+552
B. I.	Dlouhodobý nehmotný majetek	004	+25	-3	+22	
B. I. 1.	Zřizovací výdaje	005				
B. I. 2.	Nehmotné výsledky výzkumu a vývoje	006				
B. I. 3.	Software	007	+25	-3	+22	
B. I. 4.	Ocenitelná práva	008				
B. I. 5.	Goodwill (+/-)	009				
B. I. 6.	Jiný dlouhodobý nehmotný majetek	010				
B. I. 7.	Nedokončený dlouhodobý nehmotný majetek	011				
B. I. 8.	Poskytnuté zálohy na dlouhodobý nehmotný majetek	012				
B. I. 9.		012a				
B. II.	Dlouhodobý hmotný majetek	013	+1 532	-857	+675	+552
B. II. 1.	Pozemky	014				
B. II. 2.	Stavby	015				
B. II. 3.	Samostatné movité věci a soubory movitých věcí	016	+1 532	-857	+675	+552
B. II. 4.	Pěstitelské celky trvalých porostů	017				
B. II. 5.	Dospělá zvířata a jejich skupiny	018				
B. II. 6.	Jiný dlouhodobý hmotný majetek	019				
B. II. 7.	Nedokončený dlouhodobý hmotný majetek	020				
B. II. 8.	Poskytnuté zálohy na dlouhodobý hmotný majetek	021				
B. II. 9.	Oceňovací rozdíl k nabytému majetku (+/-)	022				
B. II. 10.		022a				
B. III.	Dlouhodobý finanční majetek	023				
B. III. 1.	Podíly - ovládaná osoba	024				
B. III. 2.	Podíly v účetních jednotkách pod podstatným vlivem	025				
B. III. 3.	Ostatní dlouhodobé cenné papíry a podíly	026				
B. III. 4.	Půjčky a úvěry - ovládaná nebo ovládající osoba podstatný vliv	027				
B. III. 5.	Jiný dlouhodobý finanční majetek	028				
B. III. 6.	Pořizovaný dlouhodobý finanční majetek	029				
B. III. 7.	Poskytnuté zálohy na dlouhodobý finanční majetek	030				
B. III. 8.		030a				

Označ. a	AKTIVA b	číslo řádku	Běžné účetní období			Minulé období
			Brutto	Korekce	Netto	Netto
C.	Oběžná aktiva	031	+103 345	-4 039	+99 306	+91 876
C. I.	Zásoby	032	+1 881		+1 881	
C. I. 1.	Materiál	033	+1 881		+1 881	
C. I. 2.	Nedokončená výroba a polotovary	034				
C. I. 3.	Výrobky	035				
C. I. 4.	Mladá a ostatní zvířata a jejich skupiny	036				
C. I. 5.	Zboží	037				
C. I. 6.	Poskytnuté zálohy na zásoby	038				
C. I. 7.		038a				
C. II.	Dlouhodobé pohledávky	039	+1 570		+1 570	+1 495
C. II. 1.	Pohledávky z obchodních vztahů	040	+1 570		+1 570	+1 495
C. II. 2.	Pohledávky - ovládaná nebo ovládající osoba	041				
C. II. 3.	Pohledávky - podstatný vliv	042				
C. II. 4.	Pohledávky za společníky, členy družstva a za účastníky sdružení	043				
C. II. 5.	Dlouhodobé poskytnuté zálohy	044				
C. II. 6.	Dohadné účty aktivní	045				
C. II. 7.	Jiné pohledávky	046				
C. II. 8.	Odložená daňová pohledávka	047				
C. II. 9.		047a				
C. III.	Krátkodobé pohledávky	048	+99 136	-4 039	+95 097	+90 141
C. III. 1.	Pohledávky z obchodních vztahů	049	+85 227	-4 039	+81 188	+89 675
C. III. 2.	Pohledávky - ovládaná nebo ovládající osoba	050	+11 198		+11 198	
C. III. 3.	Pohledávky - podstatný vliv	051				
C. III. 4.	Pohledávky za společníky, členy družstva a za účastníky sdružení	052				
C. III. 5.	Sociální zabezpečení a zdravotní pojištění	053				
C. III. 6.	Stát – daňové pohledávky	054	+2 639		+2 639	
C. III. 7.	Krátkodobé poskytnuté zálohy	055	+71		+71	
C. III. 8.	Dohadné účty aktivní	056				
C. III. 9.	Jiné pohledávky	057	+1		+1	+466
C. III. 10.		057a				
C. IV.	Krátkodobý finanční majetek	058	+758		+758	+240
C. IV. 1.	Peníze	059	+756		+756	+240
C. IV. 2.	Účty v bankách	060	+2		+2	
C. IV. 3.	Krátkodobé cenné papíry a podíly	061				
C. IV. 4.	Požizovaný krátkodobý finanční majetek	062				
C. IV. 5.		062a				
D. I.	Časové rozlišení	063	+32		+32	
D. I. 1.	Náklady příštích období	064	+32		+32	
D. I. 2.	Komplexní náklady příštích období	065				
D. I. 3.	Příjmy příštích období	066				
D. I. 4.		066a				

Označ. a	PASIVA b	číslo řádku	Běžné účetní období 5	Minulé období 6
	PASIVA CELKEM	067	+100 035	+92 428
A.	Vlastní kapitál	068	+12 550	+11 676
A. I.	Základní kapitál	069	+200	+200
A. I. 1.	Základní kapitál	070	+200	+200
A. I. 2.	Vlastní akcie a vlastní obchodní podíly (-)	071		
A. I. 3.	Změny základního kapitálu (+/-)	072		
A. I. 4.		072a		
A. II.	Kapitálové fondy	073		
A. II. 1.	Emisní ažio	074		
A. II. 2.	Ostatní kapitálové fondy	075		
A. II. 3.	Oceňovací rozdíly z přecenění majetku a závazků (+/-)	076		
A. II. 4.	Oceňovací rozdíly z přecenění při přeměnách společností	077		
A. II. 5.	Rozdíly z přeměn společností	077a		
A. III.	Rezervní fondy, nedělitelný fond a ostatní fondy ze zisku	078	+20	+20
A. III. 1.	Zákonný rezervní fond/Nedělitelný fond	079	+20	+20
A. III. 2.	Statutární a ostatní fondy	080		
A. III. 3.		080a		
A. IV.	Výsledek hospodaření minulých let	081	+12 060	+3 189
A. IV. 1.	Nerozdělený zisk minulých let	082	+12 060	+3 189
A. IV. 2.	Neuhrazená ztráta minulých let (-)	083		
A. IV. 3.		083a		
A. V. 1.	Výsledek hospodaření běžného účetního období (+/-)	084	+270	+8 267
A. V. 2.		084a		
B.	Cizí zdroje	085	+56 932	+80 752
B. I.	Rezervy	086		
B. I. 1.	Rezervy podle zvláštních právních předpisů	087		
B. I. 2.	Rezerva na důchody a podobné závazky	088		
B. I. 3.	Rezerva na daň z příjmů	089		
B. I. 4.	Ostatní rezervy	090		
B. I. 5.		090a		
B. II.	Dlouhodobé závazky	091		
B. II. 1.	Závazky z obchodních vztahů	092		
B. II. 2.	Závazky - ovládaná nebo ovládající osoba	093		
B. II. 3.	Závazky - podstatný vliv	094		
B. II. 4.	Závazky ke společníkům, členům družstva a k účastníkům sdružení	095		
B. II. 5.	Dlouhodobé přijaté zálohy	096		
B. II. 6.	Vydané dluhopisy	097		
B. II. 7.	Dlouhodobé směnky k úhradě	098		
B. II. 8.	Dohadné účty pasivní	099		
B. II. 9.	Jiné závazky	100		
B. II. 10.	Odložený daňový závazek	101		
B. II. 11.		101a		

Označ. a	PASIVA b	číslo řádku	Běžné účetní období 5	Minulé období 6
B. III.	Krátkodobé závazky	102	+30 846	+80 752
B. III. 1.	Závazky z obchodních vztahů	103	+26 385	+69 271
B. III. 2.	Závazky - ovládaná nebo ovládající osoba	104		
B. III. 3.	Závazky - podstatný vliv	105		
B. III. 4.	Závazky ke společníkům, členům družstva a k účastníkům sdružení	106	+1 820	+3 170
B. III. 5.	Závazky k zaměstnancům	107		+366
B. III. 6.	Závazky ze sociálního zabezpečení a zdravotního pojištění	108	+1 296	+785
B. III. 7.	Stát – daňové závazky a dotace	109	+637	+3 420
B. III. 8.	Krátkodobé přijaté zálohy	110	+469	+385
B. III. 9.	Vydané dluhopisy	111		
B. III. 10.	Dohadné účty pasivní	112		+3 191
B. III. 11.	Jiné závazky	113	+239	+164
B. III. 12.		113a		
B. IV.	Bankovní úvěry a výpomoci	114	+26 086	
B. IV. 1.	Bankovní úvěry dlouhodobé	115		
B. IV. 2.	Krátkodobé bankovní úvěry	116	+26 086	
B. IV. 3.	Krátkodobé finanční výpomoci	117		
B. IV. 4.		117a		
C. I.	Časové rozlišení	118	+30 553	
C. I. 1.	Výdaje příštích období	119	+30 553	
C. I. 2.	Výnosy příštích období	120		
C. I. 3.		120a		

Sestaveno dne: 2 5 . 0 6 . 2 0 1 3		Podpisový záznam statutárního orgánu účetní jednotky nebo podpisový záznam fyzické osoby, která je účetní jednotkou Hanyš Rostislav 	
Právní forma účetní jednotky společnost s ručením omezeným	Předmět podnikání Manipulace s nákladem	Pozn.:	

VÝKAZ ZISKU A ZTRÁTY
v druhovém členění
ke dni 31. 12. 2012
jednotky: 1000 Kč

Obchodní firma nebo jiný název účetní jednotky


Hanyš - Jeřábnické práce
s.r.o.

Sídlo nebo bydliště účetní jednotky
a místo podnikání liší-li se od bydliště

Okřínecká 1/793
Praha 9
190 00

Rok	Měsíc	IČ
2012	1 2	2 7 2 4 3 4 6 0

Označ.	VÝKAZ ZISKU A ZTRÁTY	číslo řádku	Skutečnost v běžném účetním období	
			sledovaném	minulém
a	b		1	2
I.	Tržby za prodej zboží	01		
A.	Náklady vynaložené na prodané zboží	02		
+	Obchodní marže	03		
II.	Výkony	04	+277 774	+320 574
II. 1.	Tržby za prodej vlastních výrobků a služeb	05	+277 774	+320 574
II. 2.	Změna stavu zásob vlastní činnosti	06		
II. 3.	Aktivace	07		
II. 4.		07a		
B.	Výkonová spotřeba	08	+244 853	+288 390
B. 1.	Spotřeba materiálu a energie	09	+12 432	+440
B. 2.	Služby	10	+232 421	+287 950
B. 3.		10a		
+	Přidaná hodnota	11	+32 921	+32 184
C.	Osobní náklady součet	12	+20 602	+8 022
C. 1.	Mzdové náklady	13	+15 322	+5 947
C. 2.	Odměny členům orgánů společnosti a družstva	14		
C. 3.	Náklady na sociální zabezpečení a zdravotní pojištění	15	+5 280	+2 015
C. 4.	Sociální náklady	16		+60
C. 5.		16a		
D.	Daně a poplatky	17	+2 646	+131
E.	Odpisy dlouhodobého nehmotného a hmotného majetku	18	+445	+170
III.	Tržby z prodeje dlouhodobého majetku a materiálu	19		
III. 1.	Tržby z prodeje dlouhodobého majetku	20		
III. 2.	Tržby z prodeje materiálu	21		
III. 3.		21a		
F.	Zůstatková cena prod. dlouhodobého majetku a materiálu	22		
F. 1.	Zůstatková cena prodaného dlouhodobého majetku	23		
F. 2.	Prodaný materiál	24		
F. 3.		24a		
G.	Změna stavu rezerv a opravných položek v provozní oblasti a komplexních nákladů příštích období	25	+2 933	-775
IV.	Ostatní provozní výnosy	26	+2 096	+171
H.	Ostatní provozní náklady	27	+6 520	+14 316
V.	Převod provozních výnosů	28		
I.	Převod provozních nákladů	29		
*	Provozní výsledek hospodaření	30	+1 871	+10 491

Označ.	VÝKAZ ZISKU A ZTRÁTY	číslo řádku	Skutečnost v běžném účetním období	
			sledovaném	minulém
a	b		1	2
VI.	Tržby z prodeje cenných papírů a podílů	31		
J.	Prodané cenné papíry a podíly	32		
VII.	Výnosy z dlouhodobého finančního majetku	33		
VII. 1.	Výnosy z podílů v ovládaných osobách a v účetních jednotkách podstatnými vlivem	34		
VII. 2.	Výnosy z ostatních dlouhodobých cenných papírů a podílů	35		
VII. 3.	Výnosy z ostatního dlouhodobého finančního majetku	36		
VII. 4.		36a		
VIII.	Výnosy z krátkodobého finančního majetku	37		
K.	Náklady z finančního majetku	38		
IX.	Výnosy z přecenění cenných papírů a derivátů	39		
L.	Náklady z přecenění cenných papírů a derivátů	40		
M.	Změna stavu rezerv a opravných položek ve finanční oblasti	41		
X.	Výnosové úroky	42		
N.	Nákladové úroky	43	+574	
XI.	Ostatní finanční výnosy	44	+393	+1 839
O.	Ostatní finanční náklady	45	+783	+200
XII.	Převod finančních výnosů	46		
P.	Převod finančních nákladů	47		
*	Finanční výsledek hospodaření	48	-964	+1 639
Q.	Daň z příjmů za běžnou činnost	49	+637	+3 863
Q. 1.	- splatná	50	+637	+3 863
Q. 2.	- odložená	51		
Q. 3.		51a		
**	Výsledek hospodaření za běžnou činnost	52	+270	+8 267
XIII.	Mimořádné výnosy	53		
R.	Mimořádné náklady	54		
S.	Daň z příjmů z mimořádné činnosti	55		
S. 1.	- splatná	56		
S. 2.	- odložená	57		
S. 3.		57a		
*	Mimořádný výsledek hospodaření	58		
T.	Převod podílu na výsledku hospodaření společníkům (+/-)	59		
***	Výsledek hospodaření za účetní období (+/-)	60	+270	+8 267
****	Výsledek hospodaření před zdaněním	61	+907	+12 130
Sestaveno dne: 2 5 . 0 6 . 2 0 1 3		Podpisový záznam statutárního orgánu účetní jednotky nebo podpisový záznam fyzické osoby, která je účetní jednotkou Hanyš Rostislav 		
Právní forma účetní jednotky společnost s ručením omezeným		Předmět podnikání Manipulace s nákladem	Pozn.:	

ROZVAHA

Výkazy byly jako součást přiznání
podány elektronicky
dne: 7.4.2014
Podací číslo: 4454036
Heslo zjištění stavu: 2f7f98a9
Stav podání: podáno

otisk podacího razítka

K 3 1 . 1 2 . 2 0 1 3

Od: 1.1.2013 Do: 31.12.2013

v tisících Kč

IČ	2	7	2	4	3	4	6	0
----	---	---	---	---	---	---	---	---

Obchodní firma nebo jiný název účetní jednotky

Hanyš - Jefábnické práce
s.r.o.

Sídlo nebo bydliště účetní jednotky
a místo podnikání, liší-li se od bydliště


Počernická 425
Radonice
250 73

Označ.	AKTIVA	číslo řádku	Běžné účetní období			Minulé období
			Brutto	Korekce	Netto	Netto (Rok 2012)
	AKTIVA CELKEM A.+B.+C.+D.I.	001	+113 897	-10 022	+103 875	+100 035
A.	Pohledávky za upsaný základní kapitál účty 353	002				
B.	Dlouhodobý majetek B.1+...+B.III	003	+1 685	-1 392	+293	+697
B.I.	Dlouhodobý nehmotný majetek B.I.1+B.I.2+B.I.3+B.I.4	004	+29	-15	+14	+22
B.I.1.	Zřizovací výdaje účty 011, (-)071, (-)091AÚ	005				
B.I.2.	Nehmotné výsledky výzkumu a vývoje účty 012, (-)072, (-)091AÚ	006				
B.I.3.	Software účty 013, (-)073, (-)091AÚ	007	+29	-15	+14	+22
B.I.4.	Ocenitelná práva účty 014, (-)074, (-)091AÚ	008				
B.I.5.	Goodwill účty (+/-)015, (+/-)075, (-)091AÚ	009				
B.I.6.	Jiný dlouhodobý nehmotný majetek účty 019AÚ, (-)079, (-)091AÚ	010				
B.I.7.	Nedokončený dlouhodobý nehmotný majetek účty 041, (-)093	011				
B.I.8.	Poskytnuté zálohy na dlouhodobý nehmotný majetek účty 051, (-)095AÚ	012				
B.II.	Dlouhodobý hmotný majetek B.II.1+...+B.II.x	013	+1 656	-1 377	+279	+675
B.II.1.	Pozemky účty 031, (-)092AÚ	014				
B.II.2.	Stavby účty 021, (-)081, (-)092AÚ	015				
B.II.3.	Samostatné movité věci a soubory movitých věcí účty 022, (-)082, (-)092AÚ	016	+1 656	-1 377	+279	+675
B.II.4.	Pěstitelské celky trvalých porostů účty 025, (-)085, (-)092AÚ	017				
B.II.5.	Dospělá zvířata a jejich skupiny účty 026, (-)086, (-)092AÚ	018				
B.II.6.	Jiný dlouhodobý hmotný majetek účty 029, 032, (-)089, (-)092AÚ	019				
B.II.7.	Nedokončený dlouhodobý hmotný majetek účty 042, (-)094	020				
B.II.8.	Poskytnuté zálohy na dlouhodobý hmotný majetek účty 052, (-)095AÚ	021				
B.II.9.	Oceňovací rozdíl k nabytému majetku účty (+/-)097, (+/-)098	022				
B.III.	Dlouhodobý finanční majetek B.III.1+...+B.III.x	023				
B.III.1.	Podíly - ovládaná osoba účty 061, (-)096AÚ	024				
B.III.2.	Podíly v účetních jednotkách pod podstatným vlivem účty 062, (-)096AÚ	025				
B.III.3.	Ostatní dlouhodobé cenné papíry a podíly účty 063, 065, (-)096AÚ	026				
B.III.4.	Půjčky a úvěry - ovládaná nebo ovládající osoba, podstatný vliv účty 066, (-)096AÚ	027				
B.III.5.	Jiný dlouhodobý finanční majetek účty 067, 069, (-)096AÚ	028				
B.III.6.	Pořizovaný dlouhodobý finanční majetek účty 043, (-)096AÚ	029				
B.III.7.	Poskytnuté zálohy na dlouhodobý finanční majetek účty 053, (-)095AÚ	030				

Označ.	AKTIVA	číslo řádku	Běžné účetní období			Minulé období
			Brutto	Korekce	Netto	Netto (Rok 2012)
C.	Oběžná aktiva C.I.+C.II.+C.III.+C.IV.	031	+111 944	-8 630	+103 314	+99 306
C.I.	Zásoby C.I.1+...+C.I.x	032	+2 106		+2 106	+1 881
C.I.1.	Materiál účty 111, 112, 119, (-)191	033	+2 106		+2 106	+1 881
C.I.2.	Nedokončená výroba a polotovary účty 121, 122, (-)192, (-)193	034				
C.I.3.	Výrobky účty 123, (-)194	035				
C.I.4.	Mladá a ostatní zvířata a jejich skupiny účty 124, (-)195	036				
C.I.5.	Zboží účty 131, 132, 139, (-)196	037				
C.I.6.	Poskytnuté zálohy na zásoby účty 118, 128, 138, (-)197, (-)198, (-)199, 314AÚ, (-)391AÚ	038				
C.II.	Dlouhodobé pohledávky C.II.1+...+C.II.x	039	+1 737		+1 737	+1 570
C.II.1.	Pohledávky z obchodních vztahů účty 311AÚ, 312AÚ, 313AÚ, 315AÚ, (-)391AÚ	040	+1 737		+1 737	+1 570
C.II.2.	Pohledávky - ovládaná nebo ovládající osoba účty 351AÚ, (-)391AÚ	041				
C.II.3.	Pohledávky - podstatný vliv účty 352AÚ, (-)391AÚ	042				
C.II.4.	Pohledávky za společníky, členy družstva a za účastníky sdružení účty 354AÚ, 355AÚ, 358AÚ, (-)391AÚ	043				
C.II.5.	Dlouhodobé poskytnuté zálohy účty 314AÚ, (-)391	044				
C.II.6.	Dohadné účty aktivní účty 388AÚ	045				
C.II.7.	Jiné pohledávky účty 335AÚ, 371AÚ, 373AÚ, 374AÚ, 375AÚ, 376AÚ, 378AÚ, (-)391AÚ	046				
C.II.8.	Odložená daňová pohledávka účty 481AÚ	047				
C.III.	Krátkodobé pohledávky C.III.1+...+C.III.x	048	+107 176	-8 630	+98 546	+95 097
C.III.1.	Pohledávky z obchodních vztahů účty 311AÚ, 312AÚ, 313AÚ, 315AÚ, (-)391AÚ	049	+66 242	-8 630	+57 612	+81 188
C.III.2.	Pohledávky - ovládaná nebo ovládající osoba účty 351AÚ, (-)391AÚ	050	+21 972		+21 972	+11 198
C.III.3.	Pohledávky - podstatný vliv účty 352AÚ, (-)391AÚ	051				
C.III.4.	Pohledávky za společníky, členy družstva a za účastníky sdružení účty 354AÚ, 355AÚ, 358AÚ, (-)391AÚ	052				
C.III.5.	Sociální zabezpečení a zdravotní pojištění účty 336, (-)391AÚ	053				
C.III.6.	Stát - daňové pohledávky účty 341, 342, 343, 345, (-)391AÚ	054	+11 194		+11 194	+2 639
C.III.7.	Krátkodobé poskytnuté zálohy účty 314AÚ, (-)391	055	+99		+99	+71
C.III.8.	Dohadné účty aktivní účty 388AÚ, 318AÚ	056	+6 386		+6 386	
C.III.9.	Jiné pohledávky účty 335AÚ, 371AÚ, 373AÚ, 374AÚ, 375AÚ, 376AÚ, 378AÚ, (-)391AÚ	057	+1 283		+1 283	+1
C.IV.	Krátkodobý finanční majetek C.IV.1+...+C.IV.x	058	+925		+925	+758
C.IV.1.	Peníze účty 211, 213, 261	059	+923		+923	+756
C.IV.2.	Účty v bankách účty 221AÚ, 261	060	+2		+2	+2
C.IV.3.	Krátkodobé cenné papíry a podíly účty 251, 253, 256, 257	061				
C.IV.4.	Požizovaný krátkodobý finanční majetek účty 259, (-)291AÚ	062				
D.I.	Časové rozlišení D.I.1+...+D.I.x	063	+268		+268	+32
D.I.1.	Náklady příštích období účty 381	064	+230		+230	+32
D.I.2.	Komplexní náklady příštích období účty 382	065				
D.I.3.	Příjmy příštích období účty 385	066	+38		+38	

Označ.	P A S I V A	číslo řádku	Běžné účetní období	Minulé období	
			Netto	Netto (Rok 2012)	
	PASIVA CELKEM	A.+B.+C.	001	+103 875	+100 035
A.	Vlastní kapitál	A.I.+A.II.+A.III.+A.IV.+A.V.	002	+14 011	+12 550
A.I.	Základní kapitál	A.I.1+...+A.I.x	003	+200	+200
A.I.1.	Základní kapitál	účty 411 nebo 491	004	+200	+200
A.I.2.	Vlastní akcie a vlastní obchodní podíly (-)	účty (-)252	005		
A.I.3.	Změny základního kapitálu	účty (+/-)419	006		
A.II.	Kapitálové fondy	A.II.1+...+A.II.x	007		
A.II.1.	Emisní ážio	účty 412	008		
A.II.2.	Ostatní kapitálové fondy	účty 413	009		
A.II.3.	Oceňovací rozdíly z přecenění majetku a závazků	účty (+/-)414	010		
A.II.4.	Oceňovací rozdíly z přecenění při přeměnách společností	účty (+/-)418	011		
A.II.5.	Rozdíly z přeměn společností	účty 417	012		
A.II.6.	Rozdíly z ocenění při přeměnách společností	účty 416	013		
A.III.	Rezervní fondy, nedělitelný fond a ostatní fondy ze zisku	A.III.1+...+A.III.x	014	+20	+20
A.III.1.	Zákonný rezervní fond/Nedělitelný fond	účty 421, 422	015	+20	+20
A.III.2.	Statutární a ostatní fondy	účty 423, 424	016		
A.IV.	Výsledek hospodaření minulých let	A.IV.1+...+A.IV.x	017	+12 330	+12 060
A.IV.1.	Nerozdělený zisk minulých let	účty 428	018	+12 330	+12 060
A.IV.2.	Neuhrazená ztráta minulých let	účty (-)429	019		
A.IV.3.	Jiný výsledek hospodaření minulých let	účty 426	020		
A.V.	Výsledek hospodaření běžného účetního období (+/-)	Aktiva - A.1.-A.II.-A.III.-A.IV.-B.-C.+A.V.x	021	+1 461	+270
B.	Cizí zdroje	B.I.+B.II.+B.III.+B.IV.	022	+89 709	+56 932
B.I.	Rezervy	B.I.1+...+B.I.x	023		
B.I.1.	Rezervy podle zvláštních právních předpisů	účty 451	024		
B.I.2.	Rezerva na důchody a podobné závazky	účty 459AÚ	025		
B.I.3.	Rezerva na daň z příjmů	účty 453	026		
B.I.4.	Ostatní rezervy	účty 459AÚ	027		
B.II.	Dlouhodobé závazky	B.II.1+...+B.II.x	028		
B.II.1.	Závazky z obchodních vztahů	účty 478AÚ, 479AÚ	029		
B.II.2.	Závazky - ovládaná nebo ovládající osoba	účty 471AÚ	030		
B.II.3.	Závazky - podstatný vliv	účty 472AÚ	031		
B.II.4.	Závazky ke společníkům, členům družstva a k účastníkům sdružení	účty 364 AÚ, 365AÚ, 366 AÚ, 367AÚ, 368AÚ,	032		
B.II.5.	Dlouhodobé přijaté zálohy	účty 475AÚ	033		
B.II.6.	Vydané dluhopisy	účty 473AÚ, (-)255AÚ	034		
B.II.7.	Dlouhodobé směnky k úhradě	účty 478AÚ	035		
B.II.8.	Dohadné účty pasivní	účty 389AÚ	036		
B.II.9.	Jiné závazky	účty 372AÚ, 373AÚ, 377AÚ, 379AÚ, 474AÚ, 479AÚ,	037		
B.II.10.	Odložený daňový závazek	účty 481AÚ	038		

Označ.	P A S I V A	číslo řádku	Běžné účetní období	Minulé období	
			Netto	Netto (Rok 2012)	
B.III.	Krátkodobé závazky	B.III.1+...+B.III.x	039	+67 997	+30 846
B.III.1.	Závazky z obchodních vztahů	účty 321AÚ, 322, 325, 478AÚ, 479AÚ	040	+62 747	+26 385
B.III.2.	Závazky - ovládaná nebo ovládající osoba	účty 361, 471AÚ	041		
B.III.3.	Závazky - podstatný vliv	účty 362, 472AÚ	042		
B.III.4.	Závazky ke společníkům, členům družstva a k účastníkům sdružení	účty 364AÚ, 365AÚ, 366, 367AÚ, 368AÚ, 398AÚ	043		
B.III.5.	Závazky k zaměstnancům	účty 331, 333, 479AÚ	044	+2 638	+1 820
B.III.6.	Závazky ze sociálního zabezpečení a zdravotního pojištění	účty 336AÚ, 479AÚ	045	+1 501	+1 296
B.III.7.	Stát - daňové závazky a dotace	účty 341, 342, 343, 345, 346, 347	046		+637
B.III.8.	Krátkodobé přijaté zálohy	účty 324, 475AÚ	047	+470	+469
B.III.9.	Vydané dluhopisy	účty 241, 473AÚ, (-)255	048		
B.III.10.	Dohadné účty pasivní	účty 389AÚ	049	+210	
B.III.11.	Jiné závazky	účty 372AÚ, 373AÚ, 377AÚ, 379AÚ, 474AÚ, 479AÚ	050	+431	+239
B.IV.	Bankovní úvěry a výpomoci	B.IV.1+...+B.IV.x	051	+21 712	+26 086
B.IV.1.	Bankovní úvěry dlouhodobé	účty 461AÚ	052		
B.IV.2.	Krátkodobé bankovní úvěry	účty 221AÚ, 231, 232AÚ, 461AÚ	053	+21 712	+26 086
B.IV.3.	Krátkodobé finanční výpomoci	účty 249	054		
C.I.	Časové rozlišení	C.I.1+...+C.I.x	055	+155	+30 553
C.I.1.	Výdaje příštích období	účty 383	056	+155	+30 553
C.I.2.	Výnosy příštích období	účty 384	057		

Sestaveno dne: 11.3.2014	Podpisový záznam fyzické osoby, která je účetní jednotkou nebo statutárního orgánu účetní jednotky, poznámka:
Právní forma společnosti s ručením omezeným účetní jednotky:	Hanyš Rostislav
Předmět podnikání: Manipulace s nákladem	
Pozn.:	

VÝKAZ ZISKŮ A ZTRÁT

Výkazy byly jako součást přiznání
podány elektronicky
dne: 7.4.2014
Podací číslo: 4454036
Heslo zjištění stavu: 2f7f98a9
Stav podání: podáno

otisk podacího razítka

K..... 3 1 . 1 2 . 2 0 1 3

Od: 1.1.2013 Do: 31.12.2013

v tisících Kč

IČ	2	7	2	4	3	4	6	0
----	---	---	---	---	---	---	---	---

Obchodní firma nebo jiný název účetní jednotky

Hanyš - Jeřábnické práce

s.r.o.

Sídlo nebo bydliště účetní jednotky
a místo podnikání, liší-li se od bydliště


Počernická 425

Radonice

250 73

Označ.	VÝKAZ ZISKU A ZTRÁTY	číslo řádku	Skutečnost v účetním období	
			sledovaném	minulém
I.	Tržby za prodej zboží účty 604	001		
A.	Náklady vynaložené na prodané zboží účty 504	002		
+	Obchodní marže I.-A.	003		
II.	Výkony II.1+II.2.+II.3.+II.x.	004	+283 204	+277 774
II.1.	Tržby za prodej vlastních výrobků a služeb účty 601, 602	005	+283 204	+277 774
II.2.	Změna stavu zásob vlastní činnosti účty 611, 612, 613, 614	006		
II.3.	Aktivace účty 621, 622, 623, 624	007		
B.	Výkonová spotřeba B.1.+...+B.x.	008	+221 937	+244 853
B.1.	Spotřeba materiálu a energie účty 501, 502, 503	009	+42 340	+12 432
B.2.	Služby účty 511, 512, 513, 518	010	+179 597	+232 421
+	Přidaná hodnota I.-A.+II.-B.	011	+61 267	+32 921
C.	Osobní náklady součet C.1.+...+C.x.	012	+48 373	+20 602
C.1.	Mzdové náklady účty 521, 522	013	+35 913	+15 322
C.2.	Odměny členům orgánů společnosti a družstva účty 523	014		
C.3.	Náklady na sociální zabezpečení a zdravotní pojištění účty 524, 525, 526	015	+12 460	+5 280
C.4.	Sociální náklady účty 527, 528	016		
D.	Daně a poplatky účty 531, 532, 538	017	+6 327	+2 646
E.	Odpisy dlouhodobého nehmotného a hmotného majetku účty 551, 557	018	+580	+445
III.	Tržby z prodeje dlouhodobého majetku a materiálu III.1.+...+III.x.	019	+240	
III.1.	Tržby z prodeje dlouhodobého majetku účty 641	020	+240	
III.2.	Tržby z prodeje materiálu účty 642	021		
F.	Zůstatková cena prod. dlouhodobého majetku a materiálu F.1.+...+F.x.	022	+192	
F.1.	Zůstatková cena prodaného dlouhodobého majetku účty 541	023	+192	
F.2.	Prodaný materiál účty 542	024		
G.	Změna stavu rezerv a opravných položek v provozní oblasti a komplexních nákladů příštích období účty (+/-)552, (+/-)554, (+/-)555, (+/-)558, (+/-)559	025	+4 591	+2 933
IV.	Ostatní provozní výnosy účty 644, 646, 648	026	+1 636	+2 096
H.	Ostatní provozní náklady účty 543, 544, 545, 546, 548, 549	027	+368	+6 520
V.	Převod provozních výnosů účty (-)697	028		
I.	Převod provozních nákladů účty (-)597	029		
*	* Provozní výsledek hospodaření Přidaná hodnota+III.+IV.+V.-C-D-E-F-G-H-I	030	+2 712	+1 871

Označ.	VÝKAZ ZISKU A ZTRÁTY	číslo řádku	Skutečnost v účetním období	
			sledovaném	minulém
VI.	Tržby z prodeje cenných papírů a podílů	031		
J.	J. Prodané cenné papíry a podíly účty 661 účty 561	032		
VII.	Výnosy z dlouhodobého finančního majetku VII.1.+...+VII.x.	033		
VII.1.	Výnosy z podílů v ovládaných a řízených osobách a v účetních jednotkách pod podstatným vlivem účty 665AÚ	034		
VII.2.	Výnosy z ostatních dlouhodobých cenných papírů a podílů účty 665AÚ	035		
VII.3.	Výnosy z ostatního dlouhodobého finančního majetku účty 665AÚ	036		
VIII.	Výnosy z krátkodobého finančního majetku účty 666	037		
K	Náklady z finančního majetku účty 566	038		
IX.	Výnosy z přecenění cenných papírů a derivátů účty 664, 667AÚ	039		
L.	Náklady z přecenění cenných papírů a derivátů účty 564, 567AÚ	040		
M.	Změna stavu rezerv a opravných položek ve finanční oblasti účty (+/-)574, (+/-)579	041		
X.	Výnosové úroky účty 662	042	+16	
N.	Nákladové úroky účty 562	043	+870	+574
XI.	Ostatní finanční výnosy účty 663, 667AÚ, 668	044	+758	+393
O.	Ostatní finanční náklady účty 563, 567AÚ, 568, 569	045	+441	+783
XII.	Převod finančních výnosů účty (-)698	046		
P.	Převod finančních nákladů účty (-)598	047		
*	Finanční výsledek hospodaření VI.+VII.+VIII.+IX.+X.+XI.+XII.-J.-K.-L.-M.-N.-O.-P.	048	-537	-964
Q.	Daň z příjmů za běžnou činnost Q.1.+...+Q.x.	049	+714	+637
Q.1.	splatná účty 591, 595	050	+714	+637
Q.2.	odložená účty (+/-)592	051		
**	Výsledek hospodaření za běžnou činnost * + * - Q.	052	+1 461	+270
XIII.	Mimořádné výnosy účty 681, 688	053		
R.	Mimořádné náklady účty 581, 582, (+/-)584, (+/-)588, (+/-)589	054		
S.	Daň z příjmů z mimořádné činnosti S.1.+...+S.x.	055		
S.1.	splatná účty 593	056		
S.2.	odložená účty (+/-) 594	057		
*	Mimořádný výsledek hospodaření XIII. -R. - S.	058		
T.	Převod podílu na výsledku hospodaření společníkům (+/-) účty (+/-) 596	059		
***	Výsledek hospodaření za účetní období (+/-) ** + * - T	060	+1 461	+270
****	Výsledek hospodaření před zdaněním * + * + XIII. - R.	061	+2 175	+907

Sestaveno dne: 11.3.2014	Podpisový záznam fyzické osoby, která je účetní jednotkou nebo statutárního orgánu účetní jednotky, poznámka:
Právní forma: společnost s ručením omezeným účetní jednotky:	Hanyš Rostislav
Předmět podnikání: Manipulace s nákladem	
Pozn.:	

ROZVAHA

Výkazy byly jako součást přiznání
podány elektronicky
dne: 1.7.2015
Podací číslo: 1611475429
Heslo zjištění stavu: f023d429
Stav podání: podáno

otisk podacího razítka

K. 3 1 . 1 2 . 2 0 1 4

Od: 1.1.2014 Do: 31.12.2014

v tisících Kč

IČ	2	7	2	4	3	4	6	0
----	---	---	---	---	---	---	---	---

Obchodní firma nebo jiný název účetní jednotky

Hanyš - Jeřábnické práce

s.r.o.

Sídlo nebo bydliště účetní jednotky
a místo podnikání, liší-li se od bydliště

Počernická 425

Radonice


250 73

Označ.	AKTIVA	číslo řádku	Běžné účetní období			Minulé období
			Brutto	Korekce	Netto	Netto (Rok 2013)
	AKTIVA CELKEM	001	+97 708	-10 420	+87 288	+103 875
A.	Pohledávky za upsaný základní kapitál	002				
B.	Dlouhodobý majetek	003	+2 634	-1 790	+844	+293
B.I.	Dlouhodobý nehmotný majetek	004	+29	-23	+6	+14
P.1.1.	Zřizovací výdaje	005				
B.I.2.	Nehmotné výsledky výzkumu a vývoje	006				
B.I.3.	Software	007	+29	-23	+6	+14
B.I.4.	Ocenitelná práva	008				
B.I.5.	Goodwill	009				
B.I.6.	Jiný dlouhodobý nehmotný majetek	010				
B.I.7.	Nedokončený dlouhodobý nehmotný majetek	011				
B.I.8.	Poskytnuté zálohy na dlouhodobý nehmotný majetek	012				
B.II.	Dlouhodobý hmotný majetek	013	+2 605	-1 767	+838	+279
B.II.1.	Pozemky	014				
B.II.2.	Stavby	015				
B.II.3.	Samostatné hmotné movité věci a soubory hmotných movitých věcí	016	+2 605	-1 767	+838	+279
B.II.4.	Pěstičské celky trvalých porostů	017				
B.II.5.	Dospělá zvířata a jejich skupiny	018				
B.II.6.	Jiný dlouhodobý hmotný majetek	019				
7.	Nedokončený dlouhodobý hmotný majetek	020				
B.II.8.	Poskytnuté zálohy na dlouhodobý hmotný majetek	021				
B.II.9.	Oceňovací rozdíl k nabytému majetku	022				
B.III.	Dlouhodobý finanční majetek	023				
B.III.1.	Podíly - ovládaná osoba	024				
B.III.2.	Podíly v účetních jednotkách pod podstatným vlivem	025				
B.III.3.	Ostatní dlouhodobé cenné papíry a podíly	026				
B.III.4.	Zápůjčky a úvěry - ovládaná nebo ovládající osoba, podstatný vliv	027				
B.III.5.	Jiný dlouhodobý finanční majetek	028				
B.III.6.	Požovaný dlouhodobý finanční majetek	029				
B.III.7.	Poskytnuté zálohy na dlouhodobý finanční majetek	030				

Označ.	AKTIVA	číslo řádku	Běžné účetní období			Minulé období
			Brutto	Korekce	Netto	Netto (Rok 2013)
C.	Oběžná aktiva C.I.+C.II.+C.III.+C.IV.	031	+94 826	-8 630	+86 196	+103 314
C.I.	Zásoby C.I.1+...+C.I.x	032	+6 440		+6 440	+2 106
C.I.1.	Materiál účty 111, 112, 119, (-)191	033	+6 440		+6 440	+2 106
C.I.2.	Nedokončená výroba a polotovary účty 121, 122, (-)192, (-)193	034				
C.I.3.	Výrobky účty 123, (-)194	035				
C.I.4.	Mladá a ostatní zvířata a jejich skupiny účty 124, (-)195	036				
C.I.5.	Zboží účty 131, 132, 139, (-)196	037				
C.I.6.	Poskytnuté zálohy na zásoby účty 118, 128, 138, (-)197, (-)198, (-)199, 314AÚ, (-)391AÚ	038				
C.II.	Dlouhodobé pohledávky C.II.1+...+C.II.x	039	+2 600		+2 600	+1 737
C.II.1.	Pohledávky z obchodních vztahů účty 311AÚ, 312AÚ, 313AÚ, 315AÚ, (-)391AÚ	040	+2 600		+2 600	+1 737
C.II.2.	Pohledávky - ovládaná nebo ovládající osoba účty 351AÚ, (-)391AÚ	041				
C.II.3.	Pohledávky - podstatný vliv účty 352AÚ, (-)391AÚ	042				
C.II.4.	Pohledávky za společníky účty 354AÚ, 355AÚ, 358AÚ, (-)391AÚ	043				
C.II.5.	Dlouhodobé poskytnuté zálohy účty 314AÚ, (-)391	044				
C.II.6.	Dohadné účty aktivní účty 388AÚ	045				
C.II.7.	Jiné pohledávky účty 335AÚ, 371AÚ, 373AÚ, 374AÚ, 375AÚ, 376AÚ, 378AÚ, (-)391AÚ	046				
8.	Odložená daňová pohledávka účty 481AÚ	047				
C.III.	Krátkodobé pohledávky C.III.1+...+C.III.x	048	+85 334	-8 630	+76 704	+98 546
C.III.1.	Pohledávky z obchodních vztahů účty 311AÚ, 312AÚ, 313AÚ, 315AÚ, (-)391AÚ	049	+65 352	-8 630	+56 722	+57 612
C.III.2.	Pohledávky - ovládaná nebo ovládající osoba účty 351AÚ, (-)391AÚ	050	+4 672		+4 672	+21 972
C.III.3.	Pohledávky - podstatný vliv účty 352AÚ, (-)391AÚ	051				
C.III.4.	Pohledávky za společníky účty 354AÚ, 355AÚ, 358AÚ, 398AÚ, (-)391AÚ	052				
C.III.5.	Sociální zabezpečení a zdravotní pojištění účty 336, (-)391AÚ	053				
C.III.6.	Stát - daňové pohledávky účty 341, 342, 343, 345, (-)391AÚ	054	+3 312		+3 312	+11 194
C.III.7.	Krátkodobé poskytnuté zálohy účty 314AÚ, (-)391	055	+162		+162	+99
C.III.8.	Dohadné účty aktivní účty 388AÚ, 318AÚ	056	+10 799		+10 799	+6 386
C.III.9.	Jiné pohledávky účty 335AÚ, 371AÚ, 373AÚ, 374AÚ, 375AÚ, 376AÚ, 378AÚ, (-)391AÚ	057	+1 037		+1 037	+1 283
C.IV.	Krátkodobý finanční majetek C.IV.1+...+C.IV.x	058	+452		+452	+925
C.IV.1.	Peníze účty 211, 213, 261	059	+451		+451	+923
C.IV.2.	Účty v bankách účty 221AÚ, 261	060	+1		+1	+2
C.IV.3.	Krátkodobé cenné papíry a podíly účty 251, 253, 256, 257	061				
C.IV.4.	Požizovaný krátkodobý finanční majetek účty 259, (-)291AÚ	062				
D.I.	Časové rozlišení D.I.1+...+D.I.x	063	+248		+248	+268
D.I.1.	Náklady příštích období účty 381	064	+248		+248	+230
D.I.2.	Komplexní náklady příštích období účty 382	065				
D.I.3.	Příjmy příštích období účty 385	066				+38

Označ	PASIVA	číslo řádku	Běžné účetní období	Minulé období
			Netto	Netto (Rok 2013)
	PASIVA CELKEM	A.+B.+C. 001	+87 288	+103 875
A.	Vlastní kapitál	A.I.+A.II.+A.III.+A.IV.+A.V.1+A.V.2 002	+4 459	+14 011
A.I.	Základní kapitál	A.I.1+...+A.I.x 003	+200	+200
A.I.1.	Základní kapitál	účty 411 nebo 491 004	+200	+200
A.I.2.	Vlastní akcie a vlastní obchodní podíly (-)	účty (-)252 005		
A.I.3.	Změny základního kapitálu	účty (+-)419 006		
A.II.	Kapitálové fondy	A.II.1+...+A.II.x 007		
A.II.1.	Ážio	účty 412 008		
A.II.2.	Ostatní kapitálové fondy	účty 413 009		
A.II.3.	Oceňovací rozdíly z přecenění majetku a závazků	účty (+-)414 010		
A.II.4.	Oceňovací rozdíly z přecenění při přeměnách obchodních korporací	účty (+-)418 011		
A.II.5.	Rozdíly z přeměn obchodních korporací	účty 417 012		
A.II.6.	Rozdíly z ocenění při přeměnách obchodních korporací	účty 416 013		
A.III.	Fondy ze zisku	A.III.1+...+A.III.x 014	+20	+20
A.III.1.	Rezervní fond	účty 421, 422 015	+20	+20
A.III.2.	Statutární a ostatní fondy	účty 423, 424 016		
	Výsledek hospodaření minulých let	A.IV.1+...+A.IV.x 017	+13 791	+12 330
A.IV.1.	Nerozdělený zisk minulých let	účty 428 018	+13 791	+12 330
A.IV.2.	Neuhrazená ztráta minulých let	účty (-)429 019		
A.IV.3.	Jiný výsledek hospodaření minulých let	účty 426 020		
A.V.1.	Výsledek hospodaření běžného účetního období (+/-)	Aktiva - A.1.-A.II.-A.III.-A.IV.-B.-C.-A.V.2 021	-9 552	+1 461
B.	Cizí zdroje	B.I.+B.II.+B.III.+B.IV. 022	+82 825	+89 709
B.I.	Rezervy	B.I.1+...+B.I.x 023		
B.I.1.	Rezervy podle zvláštních právních předpisů	účty 451 024		
B.I.2.	Rezerva na důchody a podobné závazky	účty 459AÚ 025		
B.I.3.	Rezerva na daň z příjmů	účty 453 026		
B.I.4.	Ostatní rezervy	účty 459AÚ 027		
B.II.	Dlouhodobé závazky	B.II.1+...+B.II.x 028		
B.II.1.	Závazky z obchodních vztahů	účty 478AÚ, 479AÚ 029		
B.II.2.	Závazky - ovládaná nebo ovládající osoba	účty 471AÚ 030		
B.II.3.	Závazky - podstatný vliv	účty 472AÚ 031		
B.II.4.	Závazky ke společníkům	účty 364 AÚ, 365AÚ, 366 AÚ, 367AÚ, 368AÚ, 032		
B.II.5.	Dlouhodobé přijaté zálohy	účty 475AÚ 033		
B.II.6.	Vydané dluhopisy	účty 473AÚ, (-)255AÚ 034		
B.II.7.	Dlouhodobé směňky k úhradě	účty 478AÚ 035		
B.II.8.	Dohadné účty pasivní	účty 389AÚ 036		
B.II.9.	Jiné závazky	účty 372AÚ, 373AÚ, 377AÚ, 379AÚ, 474AÚ, 479AÚ, 037		
B.II.10.	Odložený daňový závazek	účty 481AÚ 038		

Označ.	P A S I V A	číslo řádku	Běžné účetní období	Minulé období	
			Netto	Netto (Rok 2013)	
B.III.	Krátkodobé závazky	B.III.1+...+B.III.x	039	+47 711	+67 997
B.III.1.	Závazky z obchodních vztahů	účty 321AÚ, 322, 325, 478AÚ, 479AÚ	040	+14 973	+62 747
B.III.2.	Závazky - ovládaná nebo ovládající osoba	účty 361, 471AÚ	041	+27 704	
B.III.3.	Závazky - podstatný vliv	účty 362, 472AÚ	042		
B.III.4.	Závazky ke společníkům	účty 364AÚ, 365AÚ, 366, 367AÚ, 368AÚ, 398AÚ	043		
B.III.5.	Závazky k zaměstnancům	účty 331, 333, 479AÚ	044	+2 553	+2 638
B.III.6.	Závazky ze sociálního zabezpečení a zdravotního pojištění	účty 336AÚ, 479AÚ	045	+1 417	+1 501
B.III.7.	Stát - daňové závazky a dotace	účty 341, 342, 343, 345, 346, 347	046		
B.III.8.	Krátkodobé přijaté zálohy	účty 324, 475AÚ	047	+473	+470
B.III.9.	Vydané dluhopisy	účty 241, 473AÚ, (-)255	048		
B.III.10.	Dohadné účty pasivní	účty 389AÚ	049	+415	+210
B.III.11.	Jiné závazky	účty 372AÚ, 373AÚ, 377AÚ, 379AÚ, 474AÚ, 479AÚ	050	+176	+431
B.IV.	Bankovní úvěry a výpomoci	B.IV.1+...+B.IV.x	051	+35 114	+21 712
B.IV.1.	Bankovní úvěry dlouhodobé	účty 461AÚ	052		
B.IV.2.	Krátkodobé bankovní úvěry	účty 221AÚ, 231, 232AÚ, 461AÚ	053	+35 114	+21 712
B.IV.3.	Krátkodobé finanční výpomoci	účty 249	054		
	Časové rozlišení	C.I.1+...+C.I.x	055	+4	+155
C.I.1.	Výdaje příštích období	účty 383	056	+4	+155
C.I.2.	Výnosy příštích období	účty 384	057		

Sestaveno dne: 7.6.2015	Podpisový záznam fyzické osoby, která je účetní jednotkou nebo statutárního orgánu účetní jednotky, poznámka:
Právní forma společnost s ručením omezeným účetní jednotky:	Hanyš Rostislav
Předmět podnikání: Manipulace s nákladem	
Pozn.:	

VÝKAZ ZISKU A ZTRÁTY

Výkazy byly jako součást přiznání
podány elektronicky
dne: 1.7.2015
Podací číslo: 1611475429
Heslo zjištění stavu: f023d429
Stav podání: podáno

otisk podacího razítka

K. 3 1 . 1 2 . 2 0 1 4

Od: 1.1.2014 Do: 31.12.2014

v tisících Kč

IČ	2	7	2	4	3	4	6	0
----	---	---	---	---	---	---	---	---

Obchodní firma nebo jiný název účetní jednotky

Hanyš - Jeřábnické práce

s.r.o.

Sídlo nebo bydliště účetní jednotky
a místo podnikání, liší-li se od bydliště


Počernická 425

Radonice

250 73

Označ.	VÝKAZ ZISKU A ZTRÁTY	číslo řádku	Skutečnost v účetním období	
			sledovaném	minulém
I.	Tržby za prodej zboží účty 604	001		
A.	Náklady vynaložené na prodané zboží účty 504	002		
+	Obchodní marže I.-A.	003		
II.	Výkony II.1+II.2.+II.3.+II.x.	004	+251 598	+283 204
II.1.	Tržby za prodej vlastních výrobků a služeb účty 601, 602	005	+251 598	+283 204
II.2.	Změna stavu zásob vlastní činnosti účty 611, 612, 613, 614	006		
II.3.	Aktivace účty 621, 622, 623, 624	007		
B.	Výkonová spotřeba B.1.+...+B.x.	008	+201 410	+221 937
B.1.	Spotřeba materiálu a energie účty 501, 502, 503	009	+48 186	+42 340
B.2.	Služby účty 511, 512, 513, 518	010	+153 224	+179 597
+	Přidaná hodnota I.-A.+II.-B.	011	+50 188	+61 267
C.	Osobní náklady součet C.1.+...+C.x.	012	+53 028	+48 373
C.1.	Mzdové náklady účty 521, 522	013	+39 325	+35 913
C.2.	Odměny členům orgánů obchodní korporace účty 523	014		
C.3.	Náklady na sociální zabezpečení a zdravotní pojištění účty 524, 525, 526	015	+13 703	+12 460
C.4.	Sociální náklady účty 527, 528	016		
D.	Daně a poplatky účty 531, 532, 538	017	+8 183	+6 327
E.	Odpisy dlouhodobého nehmotného a hmotného majetku účty 551, 557	018	+435	+580
III.	Tržby z prodeje dlouhodobého majetku a materiálu III.1.+...+III.x.	019		+240
	Tržby z prodeje dlouhodobého majetku účty 641	020		+240
III.2.	Tržby z prodeje materiálu účty 642	021		
F.	Zůstatková cena prod. dlouhodobého majetku a materiálu F.1.+...+F.x.	022		+192
F.1.	Zůstatková cena prodaného dlouhodobého majetku účty 541	023		+192
F.2.	Prodáný materiál účty 542	024		
G.	Změna stavu rezerv a opravných položek v provozní oblasti a komplexních nákladů příštích období účty (+/-)552, (+/-)554, (+/-)555, (+/-)556, (+/-)559	025		+4 591
IV.	Ostatní provozní výnosy účty 644, 646, 648	026	+3 876	+1 636
H.	Ostatní provozní náklady účty 543, 544, 545, 546, 548, 549	027	+760	+368
V.	Převod provozních výnosů účty (-)697	028		
I.	Převod provozních nákladů účty (-)597	029		
*	* Provozní výsledek hospodaření Přidaná hodnota+III.+IV.+V.-C.-D.-E.-F.-G.-H-I	030	-8 342	+2 712

Označ.	VÝKAZ ZISKU A ZTRÁTY	číslo řádku	Skutečnost v účetním období	
			sledovaném	minulém
VI.	Tržby z prodeje cenných papírů a podílů	031		
J.	J. Prodané cenné papíry a podíly účty 661 účty 561	032		
VII.	Výnosy z dlouhodobého finančního majetku VII.1.+...+VII.x.	033		
VII.1.	Výnosy z podílů v ovládaných a řízených osobách a v účetních jednotkách pod podstatným vlivem účty 665AÚ	034		
VII.2.	Výnosy z ostatních dlouhodobých cenných papírů a podílů účty 665AÚ	035		
VII.3.	Výnosy z ostatního dlouhodobého finančního majetku účty 665AÚ	036		
VIII.	Výnosy z krátkodobého finančního majetku účty 666	037		
K	Náklady z finančního majetku účty 566	038		
IX.	Výnosy z přecenění cenných papírů a derivátů účty 664, 667AÚ	039		
L.	Náklady z přecenění cenných papírů a derivátů účty 564, 567AÚ	040		
M.	Změna stavu rezerv a opravných položek ve finanční oblasti účty (+/-)574, (+/-)579	041		
X.	Výnosové úroky účty 662	042		+16
N.	Nákladové úroky účty 562	043	+905	+870
XI.	Ostatní finanční výnosy účty 663, 667AÚ, 668	044	+91	+758
O.	Ostatní finanční náklady účty 563, 567AÚ, 568, 569	045	+396	+441
XII.	Převod finančních výnosů účty (-)698	046		
	Převod finančních nákladů účty (-)598	047		
*	Finanční výsledek hospodaření VI.+VII.+VIII.+IX.+X.+XI.+XII.-J.-K.-L.-M.-N.-O.-P.	048	-1 210	-537
Q.	Daň z příjmů za běžnou činnost Q.1.+...+Q.x.	049		+714
Q.1.	splatná účty 591, 595	050		+714
Q.2.	odložená účty (+/-)592	051		
**	Výsledek hospodaření za běžnou činnost * + * - Q.	052	-9 552	+1 461
XIII.	Mimořádné výnosy účty 681, 688	053		
R.	Mimořádné náklady účty 581, 582, (+/-)584, (+/-)588, (+/-)589	054		
S.	Daň z příjmů z mimořádné činnosti S.1.+...+S.x.	055		
S.1.	splatná účty 593	056		
S.2.	odložená účty (+/-) 594	057		
*	Mimořádný výsledek hospodaření XIII. -R. - S.	058		
T.	Převod podílu na výsledku hospodaření společníkům (+/-) účty (+/-) 596	059		
***	Výsledek hospodaření za účetní období (+/-) ** + * - T	060	-9 552	+1 461
****	Výsledek hospodaření před zdaněním * + * + XIII. - R.	061	-9 552	+2 175

Sestaveno dne: 7.6.2015	Podpisový záznam fyzické osoby, která je účetní jednotkou nebo statutárního orgánu účetní jednotky, poznámka:
Právní forma společnost s ručením omezeným účetní jednotky:	Hanyš Rostislav
Předmět podnikání: Manipulace s nákladem	
Pozn.:	

ROZVAHA

Výkazy byly jako součást přiznání
podány elektronicky
dne: 17.3.2016
Podací číslo: 1612260366
Heslo zjištění stavu: b469c7c8
Stav podání: podáno

otisk podacího razítka

K 3 1 . 1 2 . 2 0 1 5

Od: 1.1.2015 Do: 31.12.2015

v tisících Kč

IČ	2	7	2	4	3	4	6	0
----	---	---	---	---	---	---	---	---

Obchodní firma nebo jiný název účetní jednotky

Hanyš - Jeřábnické práce
s.r.o.

Sídlo nebo bydliště účetní jednotky
a místo podnikání, liší-li se od bydliště


Počernická 425
Radonice
250 73

Označ.	AKTIVA	číslo řádku	Běžné účetní období			Minulé období	
			Brutto	Korekce	Netto	Netto (Rok 2014)	
	AKTIVA CELKEM	A.+B.+C.+D.I.	001	+76 488	-7 716	+68 772	+87 288
A.	Pohledávky za upsaný základní kapitál	úcty 353	002				
B.	Dlouhodobý majetek	B.I.+...+B.III	003	+3 588	-2 382	+1 206	+844
B.I.	Dlouhodobý nehmotný majetek	B.I.1+B.I.2+B.I.3+B.I.4	004	+29	-29	0	+6
	Zřizovací výdaje	úcty 011, (-)071, (-)091AÚ	005				
B.I.2.	Nehmotné výsledky výzkumu a vývoje	úcty 012, (-)072, (-)091AÚ	006				
B.I.3.	Software	úcty 013, (-)073, (-)091AÚ	007	+29	-29	0	+6
B.I.4.	Ocenitelná práva	úcty 014, (-)074, (-)091AÚ	008				
B.I.5.	Goodwill	úcty (+/-)015, (+/-)075, (-)091AÚ	009				
B.I.6.	Jiný dlouhodobý nehmotný majetek	úcty 019AÚ, (-)079, (-)091AÚ	010				
B.I.7.	Nedokončený dlouhodobý nehmotný majetek	úcty 041, (-)093	011				
B.I.8.	Poskytnuté zálohy na dlouhodobý nehmotný majetek	úcty 051, (-)095AÚ	012				
B.II.	Dlouhodobý hmotný majetek	B.II.1+...+B.II.x	013	+3 559	-2 353	+1 206	+838
B.II.1.	Pozemky	úcty 031, (-)092AÚ	014				
B.II.2.	Stavby	úcty 021, (-)081, (-)092AÚ	015				
B.II.3.	Samostatné hmotné movité věci a soubory hmotných movitých věcí	úcty 022, (-)082, (-)092AÚ	016	+3 509	-2 353	+1 156	+838
B.II.4.	Pěstitelské celky trvalých porostů	úcty 025, (-)085, (-)092AÚ	017				
B.II.5.	Dospělá zvířata a jejich skupiny	úcty 026, (-)086, (-)092AÚ	018				
B.II.6.	Jiný dlouhodobý hmotný majetek	úcty 029, 032, (-)089, (-)092AÚ	019				
B.II.7.	Nedokončený dlouhodobý hmotný majetek	úcty 042, (-)094	020	+50		+50	
B.II.8.	Poskytnuté zálohy na dlouhodobý hmotný majetek	úcty 052, (-)095AÚ	021				
B.II.9.	Oceňovací rozdíl k nabytému majetku	úcty (+/-)097, (+/-)098	022				
B.III.	Dlouhodobý finanční majetek	B.III.1+...+B.III.x	023				
B.III.1.	Podíly - ovládaná osoba	úcty 061, (-)096AÚ	024				
B.III.2.	Podíly v účetních jednotkách pod podstatným vlivem	úcty 062, (-)096AÚ	025				
B.III.3.	Ostatní dlouhodobé cenné papíry a podíly	úcty 063, 065, (-)096AÚ	026				
B.III.4.	Zápůjčky a úvěry - ovládaná nebo ovládající osoba, podstatný vliv	úcty 066, (-)096AÚ	027				
B.III.5.	Jiný dlouhodobý finanční majetek	úcty 067, 069, (-)096AÚ	028				
B.III.6.	Požovaný dlouhodobý finanční majetek	úcty 043, (-)096AÚ	029				
B.III.7.	Poskytnuté zálohy na dlouhodobý finanční majetek	úcty 053, (-)095AÚ	030				

Označ.	AKTIVA	číslo řádku	Běžné účetní období			Minulé období
			Brutto	Korekce	Netto	Netto (Rok 2014)
C.	Oběžná aktiva C.I.+C.II.+C.III.+C.IV.	031	+72 801	-5 334	+67 467	+86 196
C.I.	Zásoby C.I.1+...+C.I.x	032	+8 812		+8 812	+6 440
C.I.1.	Materiál účty 111, 112, 119, (-)191	033	+8 812		+8 812	+6 440
C.I.2.	Nedokončená výroba a polotovary účty 121, 122, (-)192, (-)193	034				
C.I.3.	Výrobky účty 123, (-)194	035				
C.I.4.	Mladá a ostatní zvířata a jejich skupiny účty 124, (-)195	036				
C.I.5.	Zboží účty 131, 132, 139, (-)196	037				
C.I.6.	Poskytnuté zálohy na zásoby účty 118, 128, 138, (-)197, (-)198, (-)199, 314AÚ, (-)391AÚ	038				
C.II.	Dlouhodobé pohledávky C.II.1+...+C.II.x	039				+2 600
C.II.1.	Pohledávky z obchodních vztahů účty 311AÚ, 312AÚ, 313AÚ, 315AÚ, (-)391AÚ	040				+2 600
C.II.2.	Pohledávky - ovládaná nebo ovládající osoba účty 351AÚ, (-)391AÚ	041				
C.II.3.	Pohledávky - podstatný vliv účty 352AÚ, (-)391AÚ	042				
C.II.4.	Pohledávky za společnosti účty 354AÚ, 355AÚ, 358AÚ, (-)391AÚ	043				
C.II.5.	Dlouhodobé poskytnuté zálohy účty 314AÚ, (-)391	044				
C.II.6.	Dohadné účty aktivní účty 388AÚ	045				
C.II.7.	Jiné pohledávky účty 335AÚ, 371AÚ, 373AÚ, 374AÚ, 375AÚ, 376AÚ, 378AÚ, (-)391AÚ	046				
C.II.8.	Odložená daňová pohledávka účty 481AÚ	047				
C.III.	Krátkodobé pohledávky C.III.1+...+C.III.x	048	+62 375	-5 334	+57 041	+76 704
C.III.1.	Pohledávky z obchodních vztahů účty 311AÚ, 312AÚ, 313AÚ, 315AÚ, (-)391AÚ	049	+39 102	-5 334	+33 768	+56 722
C.III.2.	Pohledávky - ovládaná nebo ovládající osoba účty 351AÚ, (-)391AÚ	050	+557		+557	+4 672
C.III.3.	Pohledávky - podstatný vliv účty 352AÚ, (-)391AÚ	051				
C.III.4.	Pohledávky za společnosti účty 354AÚ, 355AÚ, 358AÚ, 398AÚ, (-)391AÚ	052				
C.III.5.	Sociální zabezpečení a zdravotní pojištění účty 336, (-)391AÚ	053				
C.III.6.	Stát - daňové pohledávky účty 341, 342, 343, 345, (-)391AÚ	054	+2 920		+2 920	+3 312
C.III.7.	Krátkodobé poskytnuté zálohy účty 314AÚ, (-)391	055	+397		+397	+162
C.III.8.	Dohadné účty aktivní účty 388AÚ, 318AÚ	056	+18 833		+18 833	+10 799
C.III.9.	Jiné pohledávky účty 335AÚ, 371AÚ, 373AÚ, 374AÚ, 375AÚ, 376AÚ, 378AÚ, (-)391AÚ	057	+566		+566	+1 037
C.IV.	Krátkodobý finanční majetek C.IV.1+...+C.IV.x	058	+1 614		+1 614	+452
C.IV.1.	Peníze účty 211, 213, 261	059	+1 613		+1 613	+451
C.IV.2.	Účty v bankách účty 221AÚ, 261	060	+1		+1	+1
3.	Krátkodobé cenné papíry a podíly účty 251, 253, 256, 257	061				
C.IV.4.	Požovaný krátkodobý finanční majetek účty 259, (-)291AÚ	062				
D.I.	Časové rozlišení D.I.1+...+D.I.x	063	+99		+99	+248
D.I.1.	Náklady příštích období účty 381	064	+99		+99	+248
D.I.2.	Komplexní náklady příštích období účty 382	065				
D.I.3.	Příjmy příštích období účty 385	066				

Označ.	PASIVA	číslo řádku	Běžné účetní období	Minulé období
			Netto	Netto (Rok 2014)
	PASIVA CELKEM	A.+B.+C. 001	+68 772	+87 288
A.	Vlastní kapitál	A.I.+A.II.+A.III.+A.IV.+A.V.1+A.V.2 002	+6 335	+4 459
A.I.	Základní kapitál	A.I.1+...+A.I.x 003	+200	+200
A.I.1.	Základní kapitál	účty 411 nebo 491 004	+200	+200
A.I.2.	Vlastní akcie a vlastní obchodní podíly (-)	účty (-)252 005		
A.I.3.	Změny základního kapitálu	účty (+/-)419 006		
A.II.	Kapitálové fondy	A.II.1+...+A.II.x 007		
A.II.1.	Ážio	účty 412 008		
A.II.2.	Ostatní kapitálové fondy	účty 413 009		
A.II.3.	Oceňovací rozdíly z přecenění majetku a závazků	účty (+/-)414 010		
A.II.4.	Oceňovací rozdíly z přecenění při přeměnách obchodních korporací	účty (+/-)418 011		
A.II.5.	Rozdíly z přeměn obchodních korporací	účty 417 012		
A.II.6.	Rozdíly z ocenění při přeměnách obchodních korporací	účty 416 013		
A.III.	Fondy ze zisku	A.III.1+...+A.III.x 014	+20	+20
A.III.1.	Rezervní fond	účty 421, 422 015	+20	+20
A.III.2.	Statutární a ostatní fondy	účty 423, 424 016		
A.IV.	Výsledek hospodaření minulých let	A.IV.1+...+A.IV.x 017	+4 239	+13 791
A.IV.1.	Nerozdělený zisk minulých let	účty 428 018	+13 791	+13 791
A.IV.2.	Neuhrazená ztráta minulých let	účty (-)429 019	-9 552	
A.IV.3.	Jiný výsledek hospodaření minulých let	účty 426 020		
A.V.1	Výsledek hospodaření běžného účetního období (+/-)	Aktiva - A.1.-A.II.-A.III.-A.IV.-B.-C.-A.V.2 021	+1 876	-9 552
B.	Cizí zdroje	B.I.+B.II.+B.III.+B.IV. 022	+62 437	+82 825
B.I.	Rezervy	B.I.1+...+B.I.x 023		
B.I.1.	Rezervy podle zvláštních právních předpisů	účty 451 024		
B.I.2.	Rezerva na důchody a podobné závazky	účty 459AÚ 025		
B.I.3.	Rezerva na daň z příjmů	účty 453 026		
B.I.4.	Ostatní rezervy	účty 459AÚ 027		
B.II.	Dlouhodobé závazky	B.II.1+...+B.II.x 028		
B.II.1.	Závazky z obchodních vztahů	účty 478AÚ, 479AÚ 029		
B.II.2.	Závazky - ovládaná nebo ovládající osoba	účty 471AÚ 030		
B.II.3.	Závazky - podstatný vliv	účty 472AÚ 031		
B.II.4.	Závazky ke společníkům	účty 364 AÚ, 365AÚ, 366 AÚ, 367AÚ, 368AÚ, 032		
B.II.5.	Dlouhodobé přijaté zálohy	účty 475AÚ 033		
B.II.6.	Vydané dluhopisy	účty 473AÚ, (-)255AÚ 034		
B.II.7.	Dlouhodobé směnky k úhradě	účty 478AÚ 035		
B.II.8.	Dohadné účty pasivní	účty 389AÚ 036		
B.II.9.	Jiné závazky	účty 372AÚ, 373AÚ, 377AÚ, 379AÚ, 474AÚ, 479AÚ, 037		
B.II.10.	Odložený daňový závazek	účty 481AÚ 038		

Označ.	P A S I V A	číslo řádku	Běžné účetní období	Minulé období	
			Netto	Netto (Rok 2014)	
B.III.	Krátkodobé závazky	B.III.1+...+B.III.x	039	+27 430	+47 711
B.III.1.	Závazky z obchodních vztahů	účty 321AÚ, 322, 325, 478AÚ, 479AÚ	040	+16 827	+14 973
B.III.2.	Závazky - ovládaná nebo ovládající osoba	účty 361, 471AÚ	041	+6 310	+27 704
B.III.3.	Závazky - podstatný vliv	účty 362, 472AÚ	042		
B.III.4.	Závazky ke společníkům	účty 364AÚ, 365AÚ, 366, 367AÚ, 368AÚ, 398AÚ	043		
B.III.5.	Závazky k zaměstnancům	účty 331, 333, 479AÚ	044	+2 308	+2 553
B.III.6.	Závazky ze sociálního zabezpečení a zdravotního pojištění	účty 336AÚ, 479AÚ	045	+1 376	+1 417
B.III.7.	Stát - daňové závazky a dotace	účty 341, 342, 343, 345, 346, 347	046		
B.III.8.	Krátkodobé přijaté zálohy	účty 324, 475AÚ	047	+536	+473
B.III.9.	Vydané dluhopisy	účty 241, 473AÚ, (-)255	048		
B.III.10.	Dohadné účty pasivní	účty 389AÚ	049		+415
B.III.11.	Jiné závazky	účty 372AÚ, 373AÚ, 377AÚ, 379AÚ, 474AÚ, 479AÚ	050	+73	+176
B.IV.	Bankovní úvěry a výpomoci	B.IV.1+...+B.IV.x	051	+35 007	+35 114
B.IV.1.	Bankovní úvěry dlouhodobé	účty 461AÚ	052		
B.IV.2.	Krátkodobé bankovní úvěry	účty 221AÚ, 231, 232AÚ, 461AÚ	053	+35 007	+35 114
B.IV.3.	Krátkodobé finanční výpomoci	účty 249	054		
C.I.	Časové rozlišení	C.I.1+...+C.I.x	055		+4
C.I.1.	Výdaje příštích období	účty 383	056		+4
C.I.2.	Výnosy příštích období	účty 384	057		

Sestaveno dne: 23.2.2016	Podpisový záznam fyzické osoby, která je účetní jednotkou nebo statutárního orgánu účetní jednotky, poznámka:
Právní forma společnost s ručením omezeným účetní jednotky:	Hanyš Rostislav
Předmět podnikání: Manipulace s nákladem	
Pozn.:	

VÝKAZ ZISKU A ZTRÁTY

Výkazy byly jako součást přiznání
podány elektronicky
dne: 17.3.2016
Podací číslo: 1612260366
Heslo zjištění stavu: b469c7c8
Stav podání: podáno

otisk podacího razítka

k. 3 1 . 1 2 . 2 0 1 5

Od: 1.1.2015 Do: 31.12.2015

v tisících Kč

IČ	2	7	2	4	3	4	6	0
----	---	---	---	---	---	---	---	---

Obchodní firma nebo jiný název účetní jednotky

Hanyš - Jeřábnické práce

s.r.o.

Sídlo nebo bydliště účetní jednotky
a místo podnikání, liší-li se od bydliště


Počernická 425

Radonice

250 73

Označ.	VÝKAZ ZISKU A ZTRÁTY	číslo řádku	Skutečnost v účetním období	
			sledovaném	(Rok 2014)
I.	Tržby za prodej zboží účty 604	001		
A.	Náklady vynaložené na prodané zboží účty 504	002		
+	Obchodní marže I.-A.	003		
II.	Výkony II.1+II.2.+II.3.+II.x.	004	+252 544	+251 598
	Tržby za prodej vlastních výrobků a služeb účty 601, 602	005	+252 544	+251 598
II.2.	Změna stavu zásob vlastní činnosti účty 611, 612, 613, 614	006		
II.3.	Aktivace účty 621, 622, 623, 624	007		
B.	Výkonová spotřeba B.1.+...+B.x.	008	+190 929	+201 410
B.1.	Spotřeba materiálu a energie účty 501, 502, 503	009	+49 761	+48 186
B.2.	Služby účty 511, 512, 513, 518	010	+141 168	+153 224
+	Přidaná hodnota I.-A.+II.-B.	011	+61 615	+50 188
C.	Osobní náklady součet C.1.+...+C.x.	012	+49 520	+53 028
C.1.	Mzdové náklady účty 521, 522	013	+36 696	+39 325
C.2.	Odměny členům orgánů obchodní korporace účty 523	014		
C.3.	Náklady na sociální zabezpečení a zdravotní pojištění účty 524, 525, 526	015	+12 824	+13 703
C.4.	Sociální náklady účty 527, 528	016		
D.	Daně a poplatky účty 531, 532, 538	017	+9 487	+8 183
E.	Odpisy dlouhodobého nehmotného a hmotného majetku účty 551, 557	018	+592	+435
III	Tržby z prodeje dlouhodobého majetku a materiálu III.1.+...+III.x.	019		
III.1.	Tržby z prodeje dlouhodobého majetku účty 641	020		
III.2.	Tržby z prodeje materiálu účty 642	021		
F.	Zůstatková cena prod. dlouhodobého majetku a materiálu F.1.+...+F.x.	022		
F.1.	Zůstatková cena prodaného dlouhodobého majetku účty 541	023		
F.2.	Prodaný materiál účty 542	024		
G.	Změna stavu rezerv a opravných položek v provozní oblasti a komplexních nákladů příštích období účty (+/-)552, (+/-)554, (+/-)555, (+/-)558, (+/-)559	025	-2 671	
IV.	Ostatní provozní výnosy účty 644, 646, 648	026	+2 270	+3 876
H.	Ostatní provozní náklady účty 543, 544, 545, 546, 548, 549	027	+3 770	+760
V.	Převod provozních výnosů účty (-)697	028		
I.	Převod provozních nákladů účty (-)597	029		
*	* Provozní výsledek hospodaření Přidaná hodnota+III.+IV.+V.-C.-D.-E.-F.-G.-H-I	030	+3 187	-8 342

Označ.	VÝKAZ ZISKU A ZTRÁTY	číslo řádku	Skutečnost v účetním období	
			sledovaném	(Rok 2014)
VI.	Tržby z prodeje cenných papírů a podílů	031		
J.	J. Prodané cenné papíry a podíly	účty 661 účty 561	032	
VII.	Výnosy z dlouhodobého finančního majetku	VII.1.+...+VII.x.	033	
VII.1.	Výnosy z podílů v ovládaných a řízených osobách a v účetních jednotkách pod podstatným vlivem	účty 655AÚ	034	
VII.2.	Výnosy z ostatních dlouhodobých cenných papírů a podílů	účty 665AÚ	035	
VII.3.	Výnosy z ostatního dlouhodobého finančního majetku	účty 665AÚ	036	
VIII.	Výnosy z krátkodobého finančního majetku	účty 666	037	
K.	Náklady z finančního majetku	účty 566	038	
IX.	Výnosy z přecenění cenných papírů a derivátů	účty 664, 667AÚ	039	
L.	Náklady z přecenění cenných papírů a derivátů	účty 564, 567AÚ	040	
M.	Změna stavu rezerv a opravných položek ve finanční oblasti	účty (+/-)574, (+/-)579	041	
X.	Výnosové úroky	účty 662	042	+29
N.	Nákladové úroky	účty 562	043	+1 069
XI.	Ostatní finanční výnosy	účty 663, 667AÚ, 668	044	+47
O.	Ostatní finanční náklady	účty 563, 567AÚ, 568, 569	045	+318
Y''	Převod finančních výnosů	účty (-)698	046	
I.	Převod finančních nákladů	účty (-)598	047	
*	Finanční výsledek hospodaření	VI.+VII.+VIII.+IX.+X.+XI.+XII.-J.-K.-L.-M.-N.-O.-P.	048	-1 311
Q.	Daň z příjmů za běžnou činnost	Q.1.+...+Q.x.	049	
Q.1.	splatná	účty 591, 595	050	
Q.2.	odložená	účty (+/-)592	051	
**	Výsledek hospodaření za běžnou činnost	* + * - Q.	052	+1 876
XIII.	Mimořádné výnosy	účty 681, 688	053	
R.	Mimořádné náklady	účty 581, 582, (+/-)584, (+/-)588, (+/-)589	054	
S.	Daň z příjmů z mimořádné činnosti	S.1.+...+S.x.	055	
S.1.	splatná	účty 593	056	
S.2.	odložená	účty (+/-) 594	057	
*	Mimořádný výsledek hospodaření	XIII. -R. - S.	058	
T.	Převod podílů na výsledku hospodaření společníkům (+/-)	účty (+/-) 596	059	
***	Výsledek hospodaření za účetní období (+/-)	** + * - T	060	+1 876
	Výsledek hospodaření před zdaněním	* + * + XIII. - R.	061	+1 876

Sestaveno dne: 23.2.2016	Podpisový záznam fyzické osoby, která je účetní jednotkou nebo statutárního orgánu účetní jednotky, poznámka:
Právní forma společnost s ručením omezeným účetní jednotky:	Hanyš Rostislav
Předmět podnikání: Manipulace s nákladem	
Pozn.:	

ROZVAHA

**Výkazy byly jako součást přiznání
podány elektronicky
dne: 8.6.2017
Podací číslo: 545128402
Heslo zjištění stavu: 4037819e
Stav podání: podáno**

otisk podacího razítka

K. **3 1 . 1 2 . 2 0 1 6**

Od: **1.1.2016** Do: **31.12.2016**

v tisících Kč

IČ	2	7	2	4	3	4	6	0
----	----------	----------	----------	----------	----------	----------	----------	----------

Obchodní firma nebo jiný název účetní jednotky

**Hanyš - Jeřábnické práce
s.r.o.**

Sídlo nebo bydliště účetní jednotky
a místo podnikání, liší-li se od bydliště

**Počernická 425
Radonice
250 73**

Označ.	AKTIVA	číslo řádku	Běžné účetní období			Minulé období
			Brutto	Korekce	Netto	Netto (Rok 2015)
	AKTIVA CELKEM A.+B.+C.+D.	001	+103 048	-10 019	+93 029	+68 772
A.	Pohledávky za upsaný základní kapitál účty 353	002				
B.	Dlouhodobý majetek B.I.+...+B.III.	003	+6 028	-3 725	+2 303	+1 206
B.I.	Dlouhodobý nehmotný majetek B.I.1.+...+B.I.x.	004	+29	-29	0	0
B.I.1.	Nehmotné výsledky výzkumu a vývoje účty 012, (-)072, (-)091AÚ	005				
B.I.2.	Ocenitelná práva B.I.2.1.+B.I.2.2.	006	+29	-29	0	0
B.I.2.1.	Software účty 013, (-)073, (-)091AÚ	007	+29	-29	0	0
B.I.2.2.	Ostatní ocenitelná práva účty 014, (-)074, (-)091AÚ	008				
B.I.3.	Goodwill účty 015, (-)075, (-)091AÚ	009				
B.I.4.	Ostatní dlouhodobý nehmotný majetek účty 019, (-)079, (-)091AÚ	010				0
B.I.5.	Poskytnuté zálohy na dlouhodobý nehmotný majetek a nedokončený dlouhodobý nehmotný majetek B.I.5.1.+B.I.5.2.	011				
B.I.5.1.	Poskytnuté zálohy na dlouhodobý nehmotný majetek účty 051, (-)095AÚ	012				
B.I.5.2.	Nedokončený dlouhodobý nehmotný majetek účty 041, (-)093	013				
B.II.	Dlouhodobý hmotný majetek B.II.1.+...+B.II.x.	014	+5 999	-3 696	+2 303	+1 206
B.II.1.	Pozemky a stavby B.II.1.1.+B.II.1.2.	015				
B.II.1.1.	Pozemky účty 031, (-)092AÚ	016				
B.II.1.2.	Stavby účty 021, (-)081, (-)092AÚ	017				
B.II.2.	Hmotné movité věci a jejich soubory účty 022, (-)082, (-)092AÚ	018	+5 999	-3 696	+2 303	+1 156
B.II.3.	Oceňovací rozdíl k nabytému majetku účty 097, (-)098	019				
B.II.4.	Ostatní dlouhodobý hmotný majetek B.II.4.1.+...+B.II.1.3.	020				
B.II.4.1.	Pěstitelské celky trvalých porostů účty 025, (-)085, (-)092AÚ	021				
B.II.4.2.	Dospělá zvířata a jejich skupiny účty 026, (-)086, (-)092AÚ	022				
B.II.4.3.	Jiný dlouhodobý hmotný majetek účty 029, 032, (-)089, (-)092AÚ	023				
B.II.5.	Poskytnuté zálohy na dlouhodobý hmotný majetek a nedokončený dlouhodobý hmotný majetek B.II.5.1.+B.II.5.2.	024				+50
B.II.5.1.	Poskytnuté zálohy na dlouhodobý hmotný majetek účty 052, (-)095AÚ	025				
B.II.5.2.	Nedokončený dlouhodobý hmotný majetek účty 042, (-)094	026				+50
B.III.	Dlouhodobý finanční majetek B.III.1.+...+B.III.x.	027				0
B.III.1.	Podíly - ovládaná nebo ovládající osoba účty 043, 061, (-)096AÚ	028				0
B.III.2.	Zápůjčky a úvěry - ovládaná nebo ovládající osoba účty 066, (-)096AÚ	029				
B.III.3.	Podíly - podstatný vliv účty 043, 062, (-)096AÚ	030				
B.III.4.	Zápůjčky a úvěry - podstatný vliv účty 067, (-)096AÚ	031				
B.III.5.	Ostatní dlouhodobé cenné papíry a podíly účty 043, 063, 065, (-)096AÚ	032				

Označ.	AKTIVA	číslo řádku	Běžné účetní období			Minulé období
			Brutto	Korekce	Netto	Netto (Rok 2015)
B.III.6.	Zápůjčky a úvěry - ostatní účty 068, (-)096AÚ	033				
B.III.7.	Ostatní dlouhodobý finanční majetek B.III.7.1.+B.III.7.2.	034				
B.III.7.1.	Jiný dlouhodobý finanční majetek účty 043, 069, (-)096AÚ	035				
B.III.7.2.	Poskytnuté zálohy na dlouhodobý finanční majetek účty 053, (-)095AÚ	036				
C.	Oběžná aktiva C.I.+C.II.+C.III.+C.IV.	037	+96 691	-6 294	+90 397	+67 467
C.I.	Zásoby C.I.1+...+C.I.x	038	+10 559		+10 559	+8 812
C.I.1.	Materiál účty 111, 112, 119, (-)191	039	+10 559		+10 559	+8 812
C.I.2.	Nedokončená výroba a polotovary účty 121, 122, (-)192, (-)193	040				
C.I.3.	Výrobky a zboží C.I.3.1.+C.I.3.2.	041				
C.I.3.1.	Výrobky účty 123, (-)194	042				
C.I.3.2.	Zboží účty 131, 132, 139, (-)196	043				
C.I.4.	Mladá a ostatní zvířata a jejich skupiny účty 124, (-)195	044				
C.I.5.	Poskytnuté zálohy na zásoby účty 151, 152, 153, (-)197, (-)198, (-)199	045				
C.II.	Pohledávky C.II.1+C.II.2.	046	+83 537	-6 294	+77 243	+57 041
C.II.1.	Dlouhodobé pohledávky C.II.1.1.+...+C.II.1.x.	047				
C.II.1.1.	Pohledávky z obchodních vztahů účty 311AÚ, 313AÚ, 315AÚ, (-)391AÚ	048				
C.II.1.2.	Pohledávky - ovládaná nebo ovládající osoba účty 351AÚ, (-)391AÚ	049				
C.II.1.3.	Pohledávky - podstatný vliv účty 352AÚ, (-)391AÚ	050				
C.II.1.4.	Odložená daňová pohledávka účty 481	051				
C.II.1.5.	Pohledávky - ostatní C.II.1.5.1.+...+C.II.1.5.4.	052				
C.II.1.5.1.	Pohledávky za společníky účty 354AÚ, 355AÚ, 358AÚ, (-)391AÚ	053				
C.II.1.5.2.	Dlouhodobé poskytnuté zálohy účty 314AÚ, (-)391AÚ	054				
C.II.1.5.3.	Dohadné účty aktivní účty 388	055				
C.II.1.5.4.	Jiné pohledávky účty 335, 371, 373, 374, 375, 376, 378, (-)391AÚ	056				
C.II.2.	Krátkodobé pohledávky C.II.2.1.+...+C.II.2.x.	057	+83 537	-6 294	+77 243	+57 041
C.II.2.1.	Pohledávky z obchodních vztahů účty 311AÚ, 313AÚ, 315AÚ, (-)391AÚ	058	+81 348	-6 294	+75 054	+33 768
C.II.2.2.	Pohledávky - ovládaná nebo ovládající osoba účty 351AÚ, (-)391AÚ	059	+844		+844	+557
C.II.2.3.	Pohledávky - podstatný vliv účty 352AÚ, (-)391AÚ	060				
C.II.2.4.	Pohledávky - ostatní C.II.2.4.1.+...+C.II.2.4.6.	061	+1 345		+1 345	+22 716
C.II.2.4.1.	Pohledávky za společníky účty 354AÚ, 355AÚ, 358AÚ, (-)391AÚ	062				
C.II.2.4.2.	Sociální zabezpečení a zdravotní pojištění účty 336, (-)391AÚ	063				
C.II.2.4.3.	Stát - daňové pohledávky účty 341, 342, 343, 345, (-)391AÚ	064				+2 920
C.II.2.4.4.	Krátkodobé poskytnuté zálohy účty 314AÚ, (-)391AÚ	065	+589		+589	+397
C.II.2.4.5.	Dohadné účty aktivní účty 388	066	+540		+540	+18 833
C.II.2.4.6.	Jiné pohledávky účty 335, 371, 373, 374, 375, 376, 378, (-)391AÚ	067	+216		+216	+566
C.III.	Krátkodobý finanční majetek C.III.1+...+C.III.x.	068				0
C.III.1.	Podíly - ovládaná nebo ovládající osoba účty 254, 259, (-)291AÚ	069				
C.III.2.	Ostatní krátkodobý finanční majetek účty 251, 253, 256, 257, 259, (-)291AÚ	070				0
C.IV.	Peněžní prostředky C.IV.1+...+C.IV.x.	071	+2 595		+2 595	+1 614
C.IV.1.	Peněžní prostředky v pokladně účty 211, 213, 261	072	+2 024		+2 024	+1 613
C.IV.2.	Peněžní prostředky na účtech účty 221, 261	073	+571		+571	+1
D.	Časové rozlišení aktiv D.1+...+D.x.	074	+329		+329	+99
D.1.	Náklady příštích období účty 381	075	+329		+329	+99
D.2.	Komplexní náklady příštích období účty 382	076				
D.3.	Příjmy příštích období účty 385	077				

Označ.	P A S I V A	číslo řádku	Běžné účetní období	Minulé období	
			Netto	Netto (Rok 2015)	
	PASIVA CELKEM	A.+B.+C.+D.	001	+93 029	+68 772
A.	Vlastní kapitál	A.I.+A.II.+A.III.+A.IV.+A.V.+A.VI.	002	+40 499	+6 335
A.I.	Základní kapitál	A.I.1.+...+A.I.x.	003	+200	+200
A.I.1.	Základní kapitál	účty 411 nebo 491	004	+200	+200
A.I.2.	Vlastní podíly (-)	účty (-)252	005		
A.I.3.	Změny základního kapitálu	účty (+/-)419	006		
A.II.	Ážio a kapitálové fondy	A.II.1.+...+A.II.x.	007		
A.II.1.	Ážio	účty 412	008		
A.II.2.	Kapitálové fondy	A.II.2.1.+...+A.II.2.5.	009		
A.II.2.1.	Ostatní kapitálové fondy	účty 413	010		
A.II.2.2.	Oceňovací rozdíly z přecenění majetku a závazků (+/-)	účty (+/-)414	011		
A.II.2.3.	Oceňovací rozdíly z přecenění při přeměnách obchodních korporací (+/-)	účty (+/-)418	012		
A.II.2.4.	Rozdíly z přeměn obchodních korporací (+/-)	účty 417	013		
A.II.2.5.	Rozdíly z ocenění při přeměnách obchodních korporací (+/-)	účty 416	014		
A.III.	Fondy ze zisku	A.III.1.+...+A.III.x.	015	+20	+20
A.III.1.	Ostatní rezervní fond	účty 421, 422	016	+20	+20
A.III.2.	Statutární a ostatní fondy	účty 423, 427	017		
A.IV.	Výsledek hospodaření minulých let (+/-)	A.IV.1.+...+A.IV.x.	018	+6 115	+4 239
A.IV.1.	Nerozdělený zisk minulých let	účty 428	019	+13 791	+13 791
A.IV.2.	Neuhrazená ztráta minulých let (-)	účty (-)429	020	-7 676	-9 552
A.IV.3.	Jiný výsledek hospodaření minulých let (+/-)	účty 426	021		
A.V.	Výsledek hospodaření běžného účetního období (+/-)	Aktiva - A.1.-A.II.-A.III.-A.IV.-B.-C.-D.-A.VI	022	+34 164	+1 876
A.VI.	Rozhodnuto o zálohové výplatě podílu na zisku (-)	účty 432	023		
B.+C.	Cizí zdroje	B.+C.	024	+52 529	+62 437
B.	Rezervy	B.1.+...+B.x.	025		
B.1.	Rezerva na důchody a podobné závazky	účty 452	026		
B.2.	Rezerva na daň z příjmů	účty 453	027		
B.3.	Rezervy podle zvláštních právních předpisů	účty 451	028		
B.4.	Ostatní rezervy	účty 459	029		
C.	Závazky	C.I.+C.II.	030	+52 529	+62 437
C.I.	Dlouhodobé závazky	C.I.1.+...+C.I.x.	031		
C.I.1.	Vydané dluhopisy	C.I.1.1.+C.I.1.2.	032		
C.I.1.1.	Vyměnitelné dluhopisy	účty 473	033		
C.I.1.2.	Ostatní dluhopisy	účty 473	034		
C.I.2.	Závazky k úvěrovým institucím	účty 461	035		
C.I.3.	Dlouhodobé přijaté zálohy	účty 475	036		
C.I.4.	Závazky z obchodních vztahů	účty 479	037		
C.I.5.	Dlouhodobé směnky k úhradě	účty 478	038		

Označ.	P A S I V A	číslo řádku	Běžné účetní období	Minulé období
			Netto	Netto (Rok 2015)
C.I.6.	Závazky - ovládaná nebo ovládající osoba účty 471	039		
C.I.7.	Závazky - podstatný vliv účty 472	040		
C.I.8.	Odloužený daňový závazek účty 481	041		
C.I.9.	Závazky - ostatní C.I.9.1.+...+C.I.9.3.	042		
C.I.9.1.	Závazky ke společníkům účty 364, 365, 366, 367, 368	043		
C.I.9.2.	Dohadné účty pasivní účty 389	044		
C.I.9.3.	Jiné závazky účty 372, 373, 377, 379, 474, 479	045		
C.II.	Krátkodobé závazky C.II.1.+...+C.II.x.	046	+52 529	+62 437
C.II.1.	Vydané dluhopisy C.II.1.1.+C.II.1.2.	047		
C.II.1.1.	Vyměnitelné dluhopisy účty 241	048		
C.II.1.2.	Ostatní dluhopisy účty 241	049		
C.II.2.	Závazky k úvěrovým institucím účty 221, 231, 232	050	+15 323	+35 007
C.II.3.	Krátkodobé přijaté zálohy účty 324	051	+588	+536
C.II.4.	Závazky z obchodních vztahů účty 321, 325	052	+5 579	+16 827
C.II.5.	Krátkodobé směnky k úhradě účty 322	053		
C.II.6.	Závazky - ovládaná nebo ovládající osoba účty 361	054	+194	+6 310
C.II.7.	Závazky - podstatný vliv účty 362	055		
C.II.8.	Závazky ostatní C.II.8.1.+...+C.II.8.7.	056	+30 845	+3 757
C.II.8.1.	Závazky ke společníkům účty 364, 365, 366, 367, 368	057	+14 844	
C.II.8.2.	Krátkodobé finanční výpomoci účty 249	058		
C.II.8.3.	Závazky k zaměstnancům účty 331, 333	059	+2 625	+2 308
C.II.8.4.	Závazky ze sociálního zabezpečení a zdravotního pojištění účty 336	060	+1 503	+1 376
C.II.8.5.	Stát - daňové závazky a dotace účty 341, 342, 343, 345, 346, 347	061	+11 562	
C.II.8.6.	Dohadné účty pasivní účty 389	062	+40	
C.II.8.7.	Jiné závazky účty 372, 373, 377, 379	063	+271	+73
D.	Časové rozlišení D.1.+...+D.x.	064	+1	
D.1.	Výdaje příštích období účty 383	065	+1	
D.2.	Výnosy příštích období účty 384	066		

Sestaveno dne: 10.2.2017	Podpisový záznam fyzické osoby, která je účetní jednotkou nebo statutárního orgánu účetní jednotky, poznámka
Právní forma účetní jednotky: společnost s ručením omezeným	Hanyš Rostislav
Předmět podnikání: Skladování a vedlejší činnosti v dopravě	
Pozn.:	

VÝKAZ ZISKU A ZTRÁTY

**Výkazy byly jako součást příznání
podány elektronicky
dne: 8.6.2017
Podací číslo: 545128402
Heslo zjištění stavu: 4037819e
Stav podání: podáno**

otisk podacího razítka

K. **3 1 . 1 2 . 2 0 1 6**

Od: **1.1.2016** Do: **31.12.2016**

v tisících Kč

IČ	2	7	2	4	3	4	6	0
----	----------	----------	----------	----------	----------	----------	----------	----------

Obchodní firma nebo jiný název účetní jednotky

Hanyš - Jeřábnické práce

s.r.o.

Sídlo nebo bydliště účetní jednotky

a místo podnikání, liší-li se od bydliště

Počernická 425

Radonice

250 73

Označ.	VÝKAZ ZISKU A ZTRÁTY	číslo řádku	Skutečnost v účetním období	
			sledovaném	(Rok 2015)
I.	Tržby z prodeje výrobků a služeb účty 601, 602	001	+276 844	+252 544
II.	Tržby za prodej zboží účty 604	002		
A.	Výkonová spotřeba A.1.+...+A.x.	003	+178 597	+190 929
A.1.	Náklady vynaložené na prodané zboží účty 504	004		
A.2.	Spotřeba materiálu a energie účty 501, 502, 503	005	+52 206	+49 761
A.3.	Služby účty 511, 512, 513, 518	006	+126 391	+141 168
B.	Změna stavu zásob vlastní činnosti (+/-) účty 581, 582, 583, 584	007		
C.	Aktivace (-) účty 585, 586, 587, 588	008		
D.	Osobní náklady D.1.+...+D.x.	009	+51 639	+49 520
D.1.	Mzdové náklady účty 521, 522, 523	010	+38 322	+36 696
D.2.	Náklady na sociální zabezpečení, zdravotní pojištění a ostatní náklady D.2.1.+D.2.2.	011	+13 317	+12 824
D.2.1.	Náklady na sociální zabezpečení a zdravotní pojištění účty 524, 525, 526	012	+13 317	+12 824
D.2.2.	Ostatní náklady účty 527, 528	013		
E.	Úprava hodnot v provozní oblasti E.1.+...+E.x.	014	+2 268	+592
E.1.	Úpravy hodnot dlouhodobého nehmotného a hmotného majetku E.1.1.+E.1.2.	015	+1 309	+592
E.1.1.	Úpravy hodnot dlouhodobého nehmotného a hmotného majetku - trvalé účty 551, 557	016	+1 309	+592
E.1.2.	Úpravy hodnot dlouhodobého nehmotného a hmotného majetku - dočasné účty 559	017		
E.2.	Úpravy hodnot zásob účty 559	018		
E.3.	Úpravy hodnot pohledávek účty 558, 559	019	+959	
III.	Ostatní provozní výnosy III.1.+...+III.x.	020	+2 858	+2 270
III.1.	Tržby z prodaného dlouhodobého majetku účty 641	021		
III.2.	Tržby z prodaného materiálu účty 642	022		
III.3.	Jiné provozní výnosy účty 644, 646, 647, 648, 697	023	+2 858	+2 270
F.	Ostatní provozní náklady F.1.+...+F.x.	024	+5 642	+10 586
F.1.	Zůstatková cena prodaného dlouhodobého majetku účty 541	025		
F.2.	Zůstatková cena prodaného materiálu účty 542	026		
F.3.	Daně a poplatky v provozní oblasti účty 531, 532, 538	027	+5 010	+9 487
F.4.	Rezervy v provozní oblasti a komplexní náklady příštích období účty 552, 554, 555	028		-2 671
F.5.	Jiné provozní náklady účty 543, 544, 545, 546, 547, 548, 549, 597	029	+632	+3 770
*	* Provozní výsledek hospodaření (+/-) I.+I.x.+II.+II.x.+III.+III.x.-A.-B.-C.-D.-E.-F.	030	+41 556	+3 187

Označ.	VÝKAZ ZISKU A ZTRÁTY	číslo řádku	Skutečnost v účetním období	
			sledovaném	(Rok 2015)
IV.	Výnosy z dlouhodobého finančního majetku - podíly	IV.1.+...+IV.x.	031	
IV.1.	Výnosy z podílů - ovládaná nebo ovládající osoba	účty 661, 665	032	
IV.2.	Ostatní výnosy z podílů	účty 661, 665	033	
G.	Náklady vynaložené na prodané podíly	účty 561	034	
V.	Výnosy z ostatního dlouhodobého finančního majetku	V.1.+...+V.x.	035	
V.1.	Výnosy z ostatního dlouhodobého finančního majetku - ovládaná nebo ovládající osoba	účty 661, 665	036	
V.2.	Ostatní výnosy z ostatního dlouhodobého finančního majetku	účty 661, 665	037	
H.	Náklady související s ostatním dlouhodobým finančním majetkem	účty 561, 566	038	
VI.	Výnosové úroky a podobné výnosy	VI.1.+...+VI.x.	039	+29
VI.1.	Výnosové úroky a podobné výnosy - ovládaná nebo ovládající osoba	účty 662, 665	040	+29
VI.2.	Ostatní výnosové úroky a podobné výnosy	účty 662, 665	041	
I.	Úpravy hodnot a rezervy ve finanční oblasti	účty 574, 579	042	
J.	Nákladové úroky a podobné náklady	J.1.+...+J.x.	043	+563
J.1.	Nákladové úroky a podobné náklady - ovládaná nebo ovládající osoba	účty 562	044	+1 069
J.2.	Ostatní nákladové úroky a podobné náklady	účty 562	045	+563
VII.	Ostatní finanční výnosy	účty 661, 663, 664, 666, 667, 668, 669, 698	046	+7
K.	Ostatní finanční náklady	účty 561, 563, 564, 565, 566, 567, 568, 569, 598	047	+179
*	Finanční výsledek hospodaření (+/-)	IV.+V.+VI.+VII.-G.-H.-I.-J.-K.	048	-735
**	Výsledek hospodaření před zdaněním (+/-)	.	049	+40 821
L.	Daň z příjmů	L.1.+...+L.x.	050	+6 657
L.1.	Daň z příjmů splatná	účty 591, 593, 595, 599	051	+6 657
L.2.	Daň z příjmů odložená (+/-)	účty 592	052	
**	Výsledek hospodaření po zdanění (+/-)	** - L.	053	+34 164
M.	Převod podílu na výsledku hospodaření společníkům (+/-)	účty 596	054	
***	Výsledek hospodaření za účetní období (+/-)	** - M.	055	+34 164
*	Čistý obrat za účetní období = I. + II. + III. + IV. + V. + VI. + VII.	I.+II.+III.+IV.+V.+VI.+VII.	056	+279 709

Sestaveno dne: 10.2.2017	Podpisový záznam fyzické osoby, která je účetní jednotkou nebo statutárního orgánu účetní jednotky, poznámka
Právní forma účetní jednotky: společnost s ručením omezeným	Hanyš Rostislav
Předmět podnikání: Skladování a vedlejší činnosti v dopravě	
Pozn.:	

ROZVAHA

**Výkazy byly jako součást přiznání
podány elektronicky
dne: 13.4.2018
Podací číslo: 546923859
Heslo zjištění stavu: 52ad4458
Stav podání: podáno**

otisk podacího razítka

K **3 1 . 1 2 . 2 0 1 7**

Od: **1.1.2017** Do: **31.12.2017**

v tisících Kč

IČ	2	7	2	4	3	4	6	0
----	----------	----------	----------	----------	----------	----------	----------	----------

Obchodní firma nebo jiný název účetní jednotky

Hanyš - Jeřábnické práce

s.r.o.

Sídlo nebo bydliště účetní jednotky
a místo podnikání, liší-li se od bydliště

Počernická 425

Radonice

250 73

Označ.	AKTIVA	číslo řádku	Běžné účetní období			Minulé období
			Brutto	Korekce	Netto	Netto (Rok 2016)
	AKTIVA CELKEM A.+B.+C.+D.	001	+152 217	-11 684	+140 533	+93 029
A.	Pohledávky za upsaný základní kapitál účty 353	002				
B.	Dlouhodobý majetek B.I.+...+B.III.	003	+7 341	-5 390	+1 951	+2 303
B.I.	Dlouhodobý nehmotný majetek B.I.1.+...+B.I.x.	004	+29	-29	0	
B.I.1.	Nehmotné výsledky výzkumu a vývoje účty 012, (-)072, (-)091AÚ	005				
B.I.2.	Ocenitelná práva B.I.2.1.+B.I.2.2.	006	+29	-29	0	
B.I.2.1.	Software účty 013, (-)073, (-)091AÚ	007	+29	-29	0	
B.I.2.2.	Ostatní ocenitelná práva účty 014, (-)074, (-)091AÚ	008				
B.I.3.	Goodwill účty 015, (-)075, (-)091AÚ	009				
B.I.4.	Ostatní dlouhodobý nehmotný majetek účty 019, (-)079, (-)091AÚ	010				
B.I.5.	Poskytnuté zálohy na dlouhodobý nehmotný majetek a nedokončený dlouhodobý nehmotný majetek B.I.5.1.+B.I.5.2.	011				
B.I.5.1.	Poskytnuté zálohy na dlouhodobý nehmotný majetek účty 051, (-)095AÚ	012				
B.I.5.2.	Nedokončený dlouhodobý nehmotný majetek účty 041, (-)093	013				
B.II.	Dlouhodobý hmotný majetek B.II.1.+...+B.II.x.	014	+7 312	-5 361	+1 951	+2 303
B.II.1.	Pozemky a stavby B.II.1.1.+B.II.1.2.	015				
B.II.1.1.	Pozemky účty 031, (-)092AÚ	016				
B.II.1.2.	Stavby účty 021, (-)081, (-)092AÚ	017				
B.II.2.	Hmotné movité věci a jejich soubory účty 022, (-)082, (-)092AÚ	018	+7 312	-5 361	+1 951	+2 303
B.II.3.	Oceňovací rozdíl k nabytému majetku účty 097, (-)098	019				
B.II.4.	Ostatní dlouhodobý hmotný majetek B.II.4.1.+...+B.II.1.3.	020				
B.II.4.1.	Pěstitelské celky trvalých porostů účty 025, (-)085, (-)092AÚ	021				
B.II.4.2.	Dospělá zvířata a jejich skupiny účty 026, (-)086, (-)092AÚ	022				
B.II.4.3.	Jiný dlouhodobý hmotný majetek účty 029, 032, (-)089, (-)092AÚ	023				
B.II.5.	Poskytnuté zálohy na dlouhodobý hmotný majetek a nedokončený dlouhodobý hmotný majetek B.II.5.1.+B.II.5.2.	024				
B.II.5.1.	Poskytnuté zálohy na dlouhodobý hmotný majetek účty 052, (-)095AÚ	025				
B.II.5.2.	Nedokončený dlouhodobý hmotný majetek účty 042, (-)094	026				
B.III.	Dlouhodobý finanční majetek B.III.1.+...+B.III.x.	027				
B.III.1.	Podíly - ovládaná nebo ovládající osoba účty 043, 061, (-)096AÚ	028				
B.III.2.	Zápůjčky a úvěry - ovládaná nebo ovládající osoba účty 066, (-)096AÚ	029				
B.III.3.	Podíly - podstatný vliv účty 043, 062, (-)096AÚ	030				
B.III.4.	Zápůjčky a úvěry - podstatný vliv účty 067, (-)096AÚ	031				
B.III.5.	Ostatní dlouhodobé cenné papíry a podíly účty 043, 063, 065, (-)096AÚ	032				

Označ.	AKTIVA	číslo řádku	Běžné účetní období			Minulé období
			Brutto	Korekce	Netto	Netto (Rok 2016)
B.III.6.	Zápůjčky a úvěry - ostatní účty 068, (-)096AÚ	033				
B.III.7.	Ostatní dlouhodobý finanční majetek B.III.7.1.+B.III.7.2.	034				
B.III.7.1.	Jiný dlouhodobý finanční majetek účty 043, 069, (-)096AÚ	035				
B.III.7.2.	Poskytnuté zálohy na dlouhodobý finanční majetek účty 053, (-)095AÚ	036				
C.	Oběžná aktiva C.I.+C.II.+C.III.+C.IV.	037	+142 979	-6 294	+136 685	+90 397
C.I.	Zásoby C.I.1+...+C.I.x	038	+12 901		+12 901	+10 559
C.I.1.	Materiál účty 111, 112, 119, (-)191	039	+12 901		+12 901	+10 559
C.I.2.	Nedokončená výroba a polotovary účty 121, 122, (-)192, (-)193	040				
C.I.3.	Výrobky a zboží C.I.3.1.+C.I.3.2.	041				
C.I.3.1.	Výrobky účty 123, (-)194	042				
C.I.3.2.	Zboží účty 131, 132, 139, (-)196	043				
C.I.4.	Mladá a ostatní zvířata a jejich skupiny účty 124, (-)195	044				
C.I.5.	Poskytnuté zálohy na zásoby účty 151, 152, 153, (-)197, (-)198, (-)199	045				
C.II.	Pohledávky C.II.1+C.II.2.	046	+93 656	-6 294	+87 362	+77 243
C.II.1.	Dlouhodobé pohledávky C.II.1.1.+...+C.II.1.x	047				
C.II.1.1.	Pohledávky z obchodních vztahů účty 311AÚ, 313AÚ, 315AÚ, (-)391AÚ	048				
C.II.1.2.	Pohledávky - ovládaná nebo ovládající osoba účty 351AÚ, (-)391AÚ	049				
C.II.1.3.	Pohledávky - podstatný vliv účty 352AÚ, (-)391AÚ	050				
C.II.1.4.	Odložená daňová pohledávka účty 481	051				
C.II.1.5.	Pohledávky - ostatní C.II.1.5.1.+...+C.II.1.5.4.	052				
C.II.1.5.1.	Pohledávky za společnosti účty 354AÚ, 355AÚ, 358AÚ, (-)391AÚ	053				
C.II.1.5.2.	Dlouhodobé poskytnuté zálohy účty 314AÚ, (-)391AÚ	054				
C.II.1.5.3.	Dohadné účty aktivní účty 388	055				
C.II.1.5.4.	Jiné pohledávky účty 335, 371, 373, 374, 375, 376, 378, (-)391AÚ	056				
C.II.2.	Krátkodobé pohledávky C.II.2.1.+...+C.II.2.x	057	+93 656	-6 294	+87 362	+77 243
C.II.2.1.	Pohledávky z obchodních vztahů účty 311AÚ, 313AÚ, 315AÚ, (-)391AÚ	058	+87 226	-6 294	+80 932	+75 054
C.II.2.2.	Pohledávky - ovládaná nebo ovládající osoba účty 351AÚ, (-)391AÚ	059	+1 411		+1 411	+844
C.II.2.3.	Pohledávky - podstatný vliv účty 352AÚ, (-)391AÚ	060				
C.II.2.4.	Pohledávky - ostatní C.II.2.4.1.+...+C.II.2.4.6.	061	+5 019		+5 019	+1 345
C.II.2.4.1.	Pohledávky za společnosti účty 354AÚ, 355AÚ, 358AÚ, (-)391AÚ	062				
C.II.2.4.2.	Sociální zabezpečení a zdravotní pojištění účty 336, (-)391AÚ	063				
C.II.2.4.3.	Stát - daňové pohledávky účty 341, 342, 343, 345, (-)391AÚ	064				
C.II.2.4.4.	Krátkodobé poskytnuté zálohy účty 314AÚ, (-)391AÚ	065	+480		+480	+589
C.II.2.4.5.	Dohadné účty aktivní účty 388	066	+3 742		+3 742	+540
C.II.2.4.6.	Jiné pohledávky účty 335, 371, 373, 374, 375, 376, 378, (-)391AÚ	067	+797		+797	+216
C.III.	Krátkodobý finanční majetek C.III.1+...+C.III.x	068				
C.III.1.	Podíly - ovládaná nebo ovládající osoba účty 254, 259, (-)291AÚ	069				
C.III.2.	Ostatní krátkodobý finanční majetek účty 251, 253, 256, 257, 259, (-)291AÚ	070				
C.IV.	Peněžní prostředky C.IV.1+...+C.IV.x	071	+36 422		+36 422	+2 595
C.IV.1.	Peněžní prostředky v pokladně účty 211, 213, 261	072	+2 490		+2 490	+2 024
C.IV.2.	Peněžní prostředky na účtech účty 221, 261	073	+33 932		+33 932	+571
D.	Časové rozlišení aktiv D.1+...+D.x	074	+1 897		+1 897	+329
D.1.	Náklady příštích období účty 381	075	+1 897		+1 897	+329
D.2.	Komplexní náklady příštích období účty 382	076				
D.3.	Příjmy příštích období účty 385	077				

Označ.	P A S I V A	číslo řádku	Běžné účetní období	Minulé období	
			Netto	Netto (Rok 2016)	
	PASIVA CELKEM	A.+B.+C.+D.	001	+140 533	+93 029
A.	Vlastní kapitál	A.I.+A.II.+A.III.+A.IV.+A.V.+A.VI.	002	+106 225	+40 499
A.I.	Základní kapitál	A.I.1.+...+A.I.x.	003	+200	+200
A.I.1.	Základní kapitál	účty 411 nebo 491	004	+200	+200
A.I.2.	Vlastní podíly (-)	účty (-)252	005		
A.I.3.	Změny základního kapitálu	účty (+/-)419	006		
A.II.	Ážio a kapitálové fondy	A.II.1.+...+A.II.x.	007		
A.II.1.	Ážio	účty 412	008		
A.II.2.	Kapitálové fondy	A.II.2.1.+...+A.II.2.5.	009		
A.II.2.1.	Ostatní kapitálové fondy	účty 413	010		
A.II.2.2.	Oceňovací rozdíly z přecenění majetku a závazků (+/-)	účty (+/-)414	011		
A.II.2.3.	Oceňovací rozdíly z přecenění při přeměnách obchodních korporací (+/-)	účty (+/-)418	012		
A.II.2.4.	Rozdíly z přeměn obchodních korporací (+/-)	účty 417	013		
A.II.2.5.	Rozdíly z ocenění při přeměnách obchodních korporací (+/-)	účty 416	014		
A.III.	Fondy ze zisku	A.III.1.+...+A.III.x.	015	+20	+20
A.III.1.	Ostatní rezervní fond	účty 421, 422	016	+20	+20
A.III.2.	Statutární a ostatní fondy	účty 423, 427	017		
A.IV.	Výsledek hospodaření minulých let (+/-)	A.IV.1.+...+A.IV.x.	018	+40 278	+6 115
A.IV.1.	Nerozdělený zisk minulých let	účty 428	019	+40 278	+13 791
A.IV.2.	Neuhrazená ztráta minulých let (-)	účty (-)429	020		-7 676
A.IV.3.	Jiný výsledek hospodaření minulých let (+/-)	účty 426	021		
A.V.	Výsledek hospodaření běžného účetního období (+/-)	Aktiva - A.1.-A.II.-A.III.-A.IV.-B.-C.-D.-A.VI	022	+65 727	+34 164
A.VI.	Rozhodnuto o zálohové výplatě podílu na zisku (-)	účty 432	023		
B.+C.	Cizí zdroje	B.+C.	024	+34 308	+52 529
B.	Rezervy	B.1.+...+B.x.	025		
B.1.	Rezerva na důchody a podobné závazky	účty 452	026		
B.2.	Rezerva na daň z příjmů	účty 453	027		
B.3.	Rezervy podle zvláštních právních předpisů	účty 451	028		
B.4.	Ostatní rezervy	účty 459	029		
C.	Závazky	C.I.+C.II.	030	+34 308	+52 529
C.I.	Dlouhodobé závazky	C.I.1.+...+C.I.x.	031		
C.I.1.	Vydané dluhopisy	C.I.1.1.+C.I.1.2.	032		
C.I.1.1.	Vyměnitelné dluhopisy	účty 473	033		
C.I.1.2.	Ostatní dluhopisy	účty 473	034		
C.I.2.	Závazky k úvěrovým institucím	účty 461	035		
C.I.3.	Dlouhodobé přijaté zálohy	účty 475	036		
C.I.4.	Závazky z obchodních vztahů	účty 479	037		
C.I.5.	Dlouhodobé směnky k úhradě	účty 478	038		

Označ.	P A S I V A	číslo řádku	Běžné účetní období	Minulé období
			Netto	Netto (Rok 2016)
C.I.6.	Závazky - ovládaná nebo ovládající osoba účty 471	039		
C.I.7.	Závazky - podstatný vliv účty 472	040		
C.I.8.	Odložený daňový závazek účty 481	041		
C.I.9.	Závazky - ostatní C.I.9.1.+...+C.I.9.3.	042		
C.I.9.1.	Závazky ke společníkům účty 364, 365, 366, 367, 368	043		
C.I.9.2.	Dohadné účty pasivní účty 389	044		
C.I.9.3.	Jiné závazky účty 372, 373, 377, 379, 474, 479	045		
C.II.	Krátkodobé závazky C.II.1.+...+C.II.x.	046	+34 308	+52 529
C.II.1.	Vydané dluhopisy C.II.1.1.+C.II.1.2.	047		
C.II.1.1.	Vyměnitelné dluhopisy účty 241	048		
C.II.1.2.	Ostatní dluhopisy účty 241	049		
C.II.2.	Závazky k úvěrovým institucím účty 221, 231, 232	050		+15 323
C.II.3.	Krátkodobé přijaté zálohy účty 324	051		+588
C.II.4.	Závazky z obchodních vztahů účty 321, 325	052	+7 234	+5 579
C.II.5.	Krátkodobé směnky k úhradě účty 322	053		
C.II.6.	Závazky - ovládaná nebo ovládající osoba účty 361	054	+11 754	+194
C.II.7.	Závazky - podstatný vliv účty 362	055		
C.II.8.	Závazky ostatní C.II.8.1.+...+C.II.8.7.	056	+15 320	+30 845
C.II.8.1.	Závazky ke společníkům účty 364, 365, 366, 367, 368	057		+14 844
C.II.8.2.	Krátkodobé finanční výpomoci účty 249	058		
C.II.8.3.	Závazky k zaměstnancům účty 331, 333	059	+2 766	+2 625
C.II.8.4.	Závazky ze sociálního zabezpečení a zdravotního pojištění účty 336	060	+1 657	+1 503
C.II.8.5.	Stát - daňové závazky a dotace účty 341, 342, 343, 345, 346, 347	061	+10 168	+11 562
C.II.8.6.	Dohadné účty pasivní účty 389	062	+250	+40
C.II.8.7.	Jiné závazky účty 372, 373, 377, 379	063	+479	+271
D.	Časové rozlišení D.1.+...+D.x.	064		+1
D.1.	Výdaje příštích období účty 383	065		+1
D.2.	Výnosy příštích období účty 384	066		

Sestaveno dne: 13.4.2018	Podpisový záznam fyzické osoby, která je účetní jednotkou nebo statutárního orgánu účetní jednotky, poznámka
Právní forma společnost s ručením omezeným účetní jednotky:	Hanyš Rostislav
Předmět podnikání: Skladování a vedlejší činnosti v dopravě	
Pozn.:	

VÝKAZ ZISKU A ZTRÁTY

Výkazy byly jako součást přiznání
podány elektronicky
dne: 13.4.2018
Podací číslo: 546923859
Heslo zjištění stavu: 52ad4458
Stav podání: podáno

otisk podacího razítka

k. 3 1 . 1 2 . 2 0 1 7

Od: 1.1.2017 Do: 31.12.2017

v tisících Kč

IČ	2	7	2	4	3	4	6	0
----	---	---	---	---	---	---	---	---

Obchodní firma nebo jiný název účetní jednotky

Hanyš - Jeřábnické práce

s.r.o.

Sídlo nebo bydliště účetní jednotky
a místo podnikání, liší-li se od bydliště

Počernická 425

Radonice

250 73

Označ.	VÝKAZ ZISKU A ZTRÁTY	číslo řádku	Skutečnost v účetním období	
			sledovaném	(Rok 2016)
I.	Tržby z prodeje výrobků a služeb účty 601, 602	001	+335 350	+276 844
II.	Tržby za prodej zboží účty 604	002		
A.	Výkonová spotřeba A.1.+...+A.x.	003	+186 571	+178 597
A.1.	Náklady vynaložené na prodané zboží účty 504	004		
A.2.	Spotřeba materiálu a energie účty 501, 502, 503	005	+49 543	+52 206
A.3.	Služby účty 511, 512, 513, 518	006	+137 028	+126 391
B.	Změna stavu zásob vlastní činnosti (+/-) účty 581, 582, 583, 584	007		
C.	Aktivace (-) účty 585, 586, 587, 588	008		
D.	Osobní náklady D.1.+...+D.x.	009	+55 162	+51 639
D.1.	Mzdové náklady účty 521, 522, 523	010	+40 854	+38 322
D.2.	Náklady na sociální zabezpečení, zdravotní pojištění a ostatní náklady D.2.1.+D.2.2.	011	+14 308	+13 317
D.2.1.	Náklady na sociální zabezpečení a zdravotní pojištění účty 524, 525, 526	012	+14 308	+13 317
D.2.2.	Ostatní náklady účty 527, 528	013		
E.	Úprava hodnot v provozní oblasti E.1.+...+E.x.	014	+1 680	+2 268
E.1.	Úpravy hodnot dlouhodobého nehmotného a hmotného majetku E.1.1.+E.1.2.	015	+1 680	+1 309
E.1.1.	Úpravy hodnot dlouhodobého nehmotného a hmotného majetku - trvalé účty 551, 557	016	+1 680	+1 309
E.1.2.	Úpravy hodnot dlouhodobého nehmotného a hmotného majetku - dočasné účty 559	017		
E.2.	Úpravy hodnot zásob účty 559	018		
E.3.	Úpravy hodnot pohledávek účty 558, 559	019		+959
III.	Ostatní provozní výnosy III.1.+...+III.x.	020	+5 691	+2 858
III.1.	Tržby z prodaného dlouhodobého majetku účty 641	021	+78	
III.2.	Tržby z prodaného materiálu účty 642	022		
III.3.	Jiné provozní výnosy účty 644, 646, 647, 648, 697	023	+5 613	+2 858
F.	Ostatní provozní náklady F.1.+...+F.x.	024	+15 378	+5 642
F.1.	Zůstatková cena prodaného dlouhodobého majetku účty 541	025	+15	
F.2.	Zůstatková cena prodaného materiálu účty 542	026		
F.3.	Daně a poplatky v provozní oblasti účty 531, 532, 538	027	+6 506	+5 010
F.4.	Rezervy v provozní oblasti a komplexní náklady příštích období účty 552, 554, 555	028		
F.5.	Jiné provozní náklady účty 543, 544, 545, 546, 547, 548, 549, 597	029	+8 857	+632
*	* Provozní výsledek hospodaření (+/-) I.+II.+III.-A.-B.-C.-D.-E.-F.	030	+82 250	+41 556

Označ.	VÝKAZ ZISKU A ZTRÁTY	číslo řádku	Skutečnost v účetním období	
			sledovaném	(Rok 2016)
IV.	Výnosy z dlouhodobého finančního majetku - podíly	IV.1.+...+IV.x.		
IV.1.	Výnosy z podílů - ovládaná nebo ovládající osoba	účty 661, 665		
IV.2.	Ostatní výnosy z podílů	účty 661, 665		
G.	Náklady vynaložené na prodané podíly	účty 561		
V.	Výnosy z ostatního dlouhodobého finančního majetku	V.1.+...+V.x.		
V.1.	Výnosy z ostatního dlouhodobého finančního majetku - ovládaná nebo ovládající osoba	účty 661, 665		
V.2.	Ostatní výnosy z ostatního dlouhodobého finančního majetku	účty 661, 665		
H.	Náklady související s ostatním dlouhodobým finančním majetkem	účty 561, 566		
VI.	Výnosové úroky a podobné výnosy	VI.1.+...+VI.x.		
VI.1.	Výnosové úroky a podobné výnosy - ovládaná nebo ovládající osoba	účty 662, 665		
VI.2.	Ostatní výnosové úroky a podobné výnosy	účty 662, 665		
I.	Úpravy hodnot a rezervy ve finanční oblasti	účty 574, 579		
J.	Nákladové úroky a podobné náklady	J.1.+...+J.x.	+63	+563
J.1.	Nákladové úroky a podobné náklady - ovládaná nebo ovládající osoba	účty 562		
J.2.	Ostatní nákladové úroky a podobné náklady	účty 562	+63	+563
VII.	Ostatní finanční výnosy	účty 661, 663, 664, 666, 667, 668, 669, 698	+74	+7
K.	Ostatní finanční náklady	účty 561, 563, 564, 565, 566, 567, 568, 569, 598	+950	+179
*	Finanční výsledek hospodaření (+/-)	IV.+V.+VI.+VII.-G.-H.-I.-J.-K.	-939	-735
**	Výsledek hospodaření před zdaněním (+/-)	.	+81 311	+40 821
L.	Daň z příjmů	L.1.+...+L.x.	+15 584	+6 657
L.1.	Daň z příjmů splatná	účty 591, 593, 595, 599	+15 584	+6 657
L.2.	Daň z příjmů odložená (+/-)	účty 592		
**	Výsledek hospodaření po zdanění (+/-)	** - L.	+65 727	+34 164
M.	Převod podílu na výsledku hospodaření společníkům (+/-)	účty 596		
***	Výsledek hospodaření za účetní období (+/-)	** - M.	+65 727	+34 164
*	Čistý obrát za účetní období = I. + II. + III. + IV. + V. + VI. + VII.	I.+II.+III.+IV.+V.+VI.+VII.	+341 115	+279 709

Sestaveno dne: 13.4.2018	Podpisový záznam fyzické osoby, která je účetní jednotkou nebo statutárního orgánu účetní jednotky, poznámka
Právní forma společnost s ručením omezeným účetní jednotky:	Hanyš Rostislav
Předmět podnikání: Skladování a vedlejší činnosti v dopravě	
Pozn.:	

ROZVAHA

Výkazy byly jako součást přiznání
podány elektronicky
dne: 18.4.2019
Podací číslo: 1082242074
Heslo zjištění stavu: e6c9157d
Stav podání: vyřízeno

otisk podacího razítka

k. 3 1 . 1 2 . 2 0 1 8

Od: 1.1.2018 Do: 31.12.2018

v tisících Kč

IČ	2	7	2	4	3	4	6	0
----	---	---	---	---	---	---	---	---

Obchodní firma nebo jiný název účetní jednotky

Hanyš - Jeřábnické práce

s.r.o.

Sídlo nebo bydliště účetní jednotky
a místo podnikání, liší-li se od bydliště

Počernická 425

Radonice

250 73

Označ.	AKTIVA	číslo řádku	Běžné účetní období			Minulé období	
			Brutto	Korekce	Netto	Netto (Rok 2017)	
	AKTIVA CELKEM	A.+B.+C.+D.	001	210 574	-12 392	198 182	140 533
A.	Pohledávky za upsaný základní kapitál	účty 353	002				
B.	Stálá aktiva	B.I.+...+B.III.	003	7 102	-6 025	1 077	1 951
B.I.	Dlouhodobý nehmotný majetek	B.I.1.+...+B.I.x.	004	29	-29	0	0
B.I.1.	Nehmotné výsledky vývoje	účty 012, (-)072, (-)091AÚ	005				
B.I.2.	Ocenitelná práva	B.I.2.1.+B.I.2.2.	006	29	-29	0	0
B.I.2.1.	Software	účty 013, (-)073, (-)091AÚ	007	29	-29	0	0
B.I.2.2.	Ostatní ocenitelná práva	účty 014, (-)074, (-)091AÚ	008				
B.I.3.	Goodwill	účty 015, (-)075, (-)091AÚ	009				
B.I.4.	Ostatní dlouhodobý nehmotný majetek	účty 019, (-)079, (-)091AÚ	010				
B.I.5.	Poskytnuté zálohy na dlouhodobý nehmotný majetek a nedokončený dlouhodobý nehmotný majetek	B.I.5.1.+B.I.5.2.	011				
B.I.5.1.	Poskytnuté zálohy na dlouhodobý nehmotný majetek	účty 051, (-)095AÚ	012				
B.I.5.2.	Nedokončený dlouhodobý nehmotný majetek	účty 041, (-)093	013				
B.II.	Dlouhodobý hmotný majetek	B.II.1.+...+B.II.x	014	7 073	-5 996	1 077	1 951
B.II.1.	Pozemky a stavby	B.II.1.1.+B.II.1.2.	015				
B.II.1.1.	Pozemky	účty 031, (-)092AÚ	016				
B.II.1.2.	Stavby	účty 021, (-)081, (-)092AÚ	017				
B.II.2.	Hmotné movité věci a jejich soubory	účty 022, (-)082, (-)092AÚ	018	7 073	-5 996	1 077	1 951
B.II.3.	Oceňovací rozdíl k nabytému majetku	účty 097, (-)098	019				
B.II.4.	Ostatní dlouhodobý hmotný majetek	B.II.4.1.+...+B.II.1.3.	020				
B.II.4.1.	Pěstitelské celky trvalých porostů	účty 025, (-)085, (-)092AÚ	021				
B.II.4.2.	Dospělá zvířata a jejich skupiny	účty 026, (-)086, (-)092AÚ	022				
B.II.4.3.	Jiný dlouhodobý hmotný majetek	účty 029, 032, (-)089, (-)092AÚ	023				
B.II.5.	Poskytnuté zálohy na dlouhodobý hmotný majetek a nedokončený dlouhodobý hmotný majetek	B.II.5.1.+B.II.5.2.	024				
B.II.5.1.	Poskytnuté zálohy na dlouhodobý hmotný majetek	účty 052, (-)095AÚ	025				
B.II.5.2.	Nedokončený dlouhodobý hmotný majetek	účty 042, (-)094	026				
B.III.	Dlouhodobý finanční majetek	B.III.1.+...+B.III.x	027				
B.III.1.	Podíly - ovládaná nebo ovládající osoba	účty 043, 061, (-)096AÚ	028				
B.III.2.	Zápůjčky a úvěry - ovládaná nebo ovládající osoba	účty 066, (-)096AÚ	029				
B.III.3.	Podíly - podstatný vliv	účty 043, 062, (-)096AÚ	030				
B.III.4.	Zápůjčky a úvěry - podstatný vliv	účty 067, (-)096AÚ	031				
B.III.5.	Ostatní dlouhodobé cenné papíry a podíly	účty 043, 063, 065, (-)096AÚ	032				
B.III.6.	Zápůjčky a úvěry - ostatní	účty 068, (-)096AÚ	033				
B.III.7.	Ostatní dlouhodobý finanční majetek	B.III.7.1.+B.III.7.2.	034				
B.III.7.1.	Jiný dlouhodobý finanční majetek	účty 043, 069, (-)096AÚ	035				
B.III.7.2.	Poskytnuté zálohy na dlouhodobý finanční majetek	účty 053, (-)095AÚ	036				

Označ.	A K T I V A	číslo řádku	Běžné účetní období			Minulé období	
			Brutto	Korekce	Netto	Netto (Rok 2017)	
C.	Oběžná aktiva	C.I.+C.II.+C.III.+C.IV.	037	189 886	-6 367	183 519	136 685
C.I.	Zásoby	C.I.1+...+C.I.x	038	12 958		12 958	12 901
C.I.1.	Materiál	účty 111, 112, 119, (-)191	039	12 958		12 958	12 901
C.I.2.	Nedokončená výroba a polotovary	účty 121, 122, (-)192, (-)193	040				
C.I.3.	Výrobky a zboží	C.I.3.1.+C.I.3.2.	041				
C.I.3.1.	Výrobky	účty 123, (-)194	042				
C.I.3.2.	Zboží	účty 131, 132, 139, (-)196	043				
C.I.4.	Mladá a ostatní zvířata a jejich skupiny	účty 124, (-)195	044				
C.I.5.	Poskytnuté zálohy na zásoby	účty 151, 152, 153, (-)197, (-)198, (-)199	045				
C.II.	Pohledávky	C.II.1+C.II.2.+C.II.3.	046	152 845	-6 367	146 478	87 362
C.II.1.	Dlouhodobé pohledávky	C.II.1.1.+...+C.II.1.x.	047				
C.II.1.1.	Pohledávky z obchodních vztahů	účty 311AÚ, 313AÚ, 315AÚ, (-)391AÚ	048				
C.II.1.2.	Pohledávky - ovládaná nebo ovládající osoba	účty 351AÚ, (-)391AÚ	049				
C.II.1.3.	Pohledávky - podstatný vliv	účty 352AÚ, (-)391AÚ	050				
C.II.1.4.	Odložená daňová pohledávka	účty 481	051				
C.II.1.5.	Pohledávky - ostatní	C.II.1.5.1.+...+C.II.1.5.4.	052				
C.II.1.5.1.	Pohledávky za společníky	účty 354AÚ, 355AÚ, 358AÚ, (-)391AÚ	053				
C.II.1.5.2.	Dlouhodobé poskytnuté zálohy	účty 314AÚ, (-)391AÚ	054				
C.II.1.5.3.	Dohadné účty aktivní	účty 388	055				
C.II.1.5.4.	Jiné pohledávky	účty 335, 371, 373, 374, 375, 376, 378, (-)391AÚ	056				
C.II.2.	Krátkodobé pohledávky	C.II.2.1.+...+C.II.2.x.	057	152 845	-6 367	146 478	87 362
C.II.2.1.	Pohledávky z obchodních vztahů	účty 311AÚ, 313AÚ, 315AÚ, (-)391AÚ	058	117 038	-6 367	110 671	80 932
C.II.2.2.	Pohledávky - ovládaná nebo ovládající osoba	účty 351AÚ, (-)391AÚ	059	9 664		9 664	1 411
C.II.2.3.	Pohledávky - podstatný vliv	účty 352AÚ, (-)391AÚ	060				
C.II.2.4.	Pohledávky - ostatní	C.II.2.4.1.+...+C.II.2.4.6.	061	26 143		26 143	5 019
C.II.2.4.1.	Pohledávky za společníky	účty 354AÚ, 355AÚ, 358AÚ, (-)391AÚ	062				
C.II.2.4.2.	Sociální zabezpečení a zdravotní pojištění	účty 336, (-)391AÚ	063				
C.II.2.4.3.	Stát - daňové pohledávky	účty 341, 342, 343, 345, (-)391AÚ	064	2 784		2 784	
C.II.2.4.4.	Krátkodobé poskytnuté zálohy	účty 314AÚ, (-)391AÚ	065	94		94	480
C.II.2.4.5.	Dohadné účty aktivní	účty 388	066	19 000		19 000	3 742
C.II.2.4.6.	Jiné pohledávky	účty 335, 371, 373, 374, 375, 376, 378, (-)391AÚ	067	4 265		4 265	797
C.II.3.	Časové rozlišení aktiv	C.II.3.1.+...+C.II.3.x.	068				
C.II.3.1.	Náklady příštích období	účty 381	069				
C.II.3.2.	Komplexní náklady příštích období	účty 382	070				
C.II.3.3.	Příjmy příštích období	účty 385	071				
C.III.	Krátkodobý finanční majetek	C.III.1+...+C.III.x.	072				
C.III.1.	Podíly - ovládaná nebo ovládající osoba	účty 254, 259, (-)291AÚ	073				
C.III.2.	Ostatní krátkodobý finanční majetek	účty 251, 253, 256, 257, 259, (-)291AÚ	074				
C.IV.	Peněžní prostředky	C.IV.1+...+C.IV.x.	075	24 083		24 083	36 422
C.IV.1.	Peněžní prostředky v pokladně	účty 211, 213, 261	076	4 059		4 059	2 490
C.IV.2.	Peněžní prostředky na účtech	účty 221, 261	077	20 024		20 024	33 932
D.	Časové rozlišení aktiv	D.1+...+D.x.	078	13 586		13 586	1 897
D.1.	Náklady příštích období	účty 381	079	13 586		13 586	1 897
D.2.	Komplexní náklady příštích období	účty 382	080				
D.3.	Příjmy příštích období	účty 385	081				

Označ.	P A S I V A	číslo řádku	Běžné účetní období	Minulé období
			Netto	Netto (Rok 2017)
	PASIVA CELKEM	A.+B.+C.+D.	198 182	140 533
A.	Vlastní kapitál	A.I.+A.II.+A.III.+A.IV.+A.V.+A.VI.	148 824	106 225
A.I.	Základní kapitál	A.I.1.+...+A.I.x.	200	200
A.I.1.	Základní kapitál	účty 411 nebo 491	200	200
A.I.2.	Vlastní podíly (-)	účty (-)252		
A.I.3.	Změny základního kapitálu	účty (+/-)419		
A.II.	Ážio a kapitálové fondy	A.II.1.+...+A.II.x.		
A.II.1.	Ážio	účty 412		
A.II.2.	Kapitálové fondy	A.II.2.1.+...+A.II.2.5.		
A.II.2.1.	Ostatní kapitálové fondy	účty 413		
A.II.2.2.	Oceňovací rozdíly z přecenění majetku a závazků (+/-)	účty (+/-)414		
A.II.2.3.	Oceňovací rozdíly z přecenění při přeměnách obchodních korporací (+/-)	účty (+/-)418		
A.II.2.4.	Rozdíly z přeměn obchodních korporací (+/-)	účty 417		
A.II.2.5.	Rozdíly z ocenění při přeměnách obchodních korporací (+/-)	účty 416		
A.III.	Fondy ze zisku	A.III.1.+...+A.III.x.	20	20
A.III.1.	Ostatní rezervní fond	účty 421, 422	20	20
A.III.2.	Statutární a ostatní fondy	účty 423, 427		
A.IV.	Výsledek hospodaření minulých let (+/-)	A.IV.1.+...+A.IV.x.	106 005	40 278
A.IV.1.	Nerozdělený zisk nebo neuhrazená ztráta minulých let (+/-)	účty 428, 429	106 005	40 278
A.IV.2.	Jiný výsledek hospodaření minulých let (+/-)	účty 426		
A.V.	Výsledek hospodaření běžného účetního období (+/-)	Aktiva - A.1.-A.II.-A.III.-A.IV.-B.-C.-D.-A.VI	42 599	65 727
A.VI.	Rozhodnuto o zálohové výplatě podílu na zisku (-)	účty 432		
B.+C.	Cizí zdroje	B.+C.	45 484	34 308
B.	Rezervy	B.1.+...+B.x.		
B.1.	Rezerva na důchody a podobné závazky	účty 452		
B.2.	Rezerva na daň z příjmů	účty 453		
B.3.	Rezervy podle zvláštních právních předpisů	účty 451		
B.4.	Ostatní rezervy	účty 459		
C.	Závazky	C.I.+C.II.+C.III.	45 484	34 308
C.I.	Dlouhodobé závazky	C.I.1.+...+C.I.x.		
C.I.1.	Vydané dluhopisy	C.I.1.1.+C.I.1.2.		
C.I.1.1.	Vyměnitelné dluhopisy	účty 473		
C.I.1.2.	Ostatní dluhopisy	účty 473		
C.I.2.	Závazky k úvěrovým institucím	účty 461		
C.I.3.	Dlouhodobé přijaté zálohy	účty 475		
C.I.4.	Závazky z obchodních vztahů	účty 479		
C.I.5.	Dlouhodobé směnky k úhradě	účty 478		
C.I.6.	Závazky - ovládaná nebo ovládající osoba	účty 471		

Označ.	P A S I V A	číslo řádku	Běžné účetní období	Minulé období
			Netto	Netto (Rok 2017)
C.I.7.	Závazky - podstatný vliv	účty 472	039	
C.I.8.	Odložený daňový závazek	účty 481	040	
C.I.9.	Závazky - ostatní	C.I.9.1.+...+C.I.9.3.	041	
C.I.9.1.	Závazky ke společníkům	účty 364, 365, 366, 367, 368	042	
C.I.9.2.	Dohadné účty pasivní	účty 389	043	
C.I.9.3.	Jiné závazky	účty 372, 373, 377, 379, 474, 479	044	
C.II.	Krátkodobé závazky	C.II.1.+...+C.II.x.	045	45 484
C.II.1.	Vydané dluhopisy	C.II.1.1.+C.II.1.2.	046	
C.II.1.1.	Vyměnitelné dluhopisy	účty 241	047	
C.II.1.2.	Ostatní dluhopisy	účty 241	048	
C.II.2.	Závazky k úvěrovým institucím	účty 221, 231, 232	049	
C.II.3.	Krátkodobé přijaté zálohy	účty 324	050	50
C.II.4.	Závazky z obchodních vztahů	účty 321, 325	051	8 492
C.II.5.	Krátkodobé směnky k úhradě	účty 322	052	
C.II.6.	Závazky - ovládaná nebo ovládající osoba	účty 361	053	11 754
C.II.7.	Závazky - podstatný vliv	účty 362	054	
C.II.8.	Závazky ostatní	C.II.8.1.+...+C.II.8.7.	055	36 942
C.II.8.1.	Závazky ke společníkům	účty 364, 365, 366, 367, 368	056	
C.II.8.2.	Krátkodobé finanční výpomoci	účty 249	057	
C.II.8.3.	Závazky k zaměstnancům	účty 331, 333	058	3 657
C.II.8.4.	Závazky ze sociálního zabezpečení a zdravotního pojištění	účty 336	059	2 322
C.II.8.5.	Stát - daňové závazky a dotace	účty 341, 342, 343, 345, 346, 347	060	10 168
C.II.8.6.	Dohadné účty pasivní	účty 389	061	30 130
C.II.8.7.	Jiné závazky	účty 372, 373, 377, 379	062	833
C.III.	Časové rozlišení pasiv	C.III.1.+...+C.III.x.	063	
C.III.1.	Výdaje příštích období	účty 383	064	
C.III.2.	Výnosy příštích období	účty 384	065	
D.	Časové rozlišení pasiv	D.1.+...+D.x.	066	3 874
D.1.	Výdaje příštích období	účty 383	067	3 874
D.2.	Výnosy příštích období	účty 384	068	

Sestaveno dne: 12.4.2019	Podpisový záznam fyzické osoby, která je účetní jednotkou nebo statutárního orgánu účetní jednotky, poznámka:
Právní forma společnost s ručením omezeným účetní jednotky:	Hanyš Rostislav
Předmět podnikání: Skladování a vedlejší činnosti v dopravě	
Pozn.:	

VÝKAZ ZISKU A ZTRÁTY

Výkazy byly jako součást přiznání
podány elektronicky
dne: 18.4.2019
Podací číslo: 1082242074
Heslo zjištění stavu: e6c9157d
Stav podání: vyřízeno

otisk podacího razítka

k. 3 1 . 1 2 . 2 0 1 8

Od: 1.1.2018 Do: 31.12.2018

v tisících Kč

IČ	2	7	2	4	3	4	6	0
----	---	---	---	---	---	---	---	---

Obchodní firma nebo jiný název účetní jednotky

Hanyš - Jeřábnické práce

s.r.o.

Sídlo nebo bydliště účetní jednotky
a místo podnikání, liší-li se od bydliště

Počernická 425

Radonice

250 73

Označ.	VÝKAZ ZISKU A ZTRÁTY	číslo řádku	Skutečnost v účetním období	
			sledovaném	(Rok 2017)
I.	Tržby z prodeje výrobků a služeb účty 601, 602	001	400 683	335 350
II.	Tržby za prodej zboží účty 604	002		
A.	Výkonová spotřeba A.1.+...+A.x.	003	262 314	186 571
A.1.	Náklady vynaložené na prodané zboží účty 504	004		
A.2.	Spotřeba materiálu a energie účty 501, 502, 503	005	64 074	49 543
A.3.	Služby účty 511, 512, 513, 518	006	198 240	137 028
B.	Změna stavu zásob vlastní činnosti (+/-) účty 581, 582, 583, 584	007		
C.	Aktivace (-) účty 585, 586, 587, 588	008		
D.	Osobní náklady D.1.+...+D.x.	009	67 603	55 162
D.1.	Mzdové náklady účty 521, 522, 523	010	50 270	40 854
D.2.	Náklady na sociální zabezpečení, zdravotní pojištění a ostatní náklady D.2.1.+D.2.2.	011	17 333	14 308
D.2.1.	Náklady na sociální zabezpečení a zdravotní pojištění účty 524, 525, 526	012	17 333	14 308
D.2.2.	Ostatní náklady účty 527, 528	013		
E.	Úprava hodnot v provozní oblasti E.1.+...+E.x.	014	1 167	1 680
E.1.	Úpravy hodnot dlouhodobého nehmotného a hmotného majetku E.1.1.+E.1.2.	015	1 093	1 680
E.1.1.	Úpravy hodnot dlouhodobého nehmotného a hmotného majetku - trvalé účty 551, 557	016	1 093	1 680
E.1.2.	Úpravy hodnot dlouhodobého nehmotného a hmotného majetku - dočasné účty 559	017		
E.2.	Úpravy hodnot zásob účty 559	018		
E.3.	Úpravy hodnot pohledávek účty 558, 559	019	74	
III.	Ostatní provozní výnosy III.1.+...+III.x.	020	47 668	5 691
III.1.	Tržby z prodaného dlouhodobého majetku účty 641	021	215	78
III.2.	Tržby z prodaného materiálu účty 642	022		
III.3.	Jiné provozní výnosy účty 644, 646, 647, 648, 697	023	47 453	5 613
F.	Ostatní provozní náklady F.1.+...+F.x.	024	63 502	15 378
F.1.	Zůstatková cena prodaného dlouhodobého majetku účty 541	025	215	15
F.2.	Prodaný materiál účty 542	026		
F.3.	Daně a poplatky účty 531, 532, 538	027	6 378	6 506
F.4.	Rezervy v provozní oblasti a komplexní náklady příštích období účty 552, 554, 555	028		
F.5.	Jiné provozní náklady účty 543, 544, 545, 546, 547, 548, 549, 597	029	56 909	8 857
*	* Provozní výsledek hospodaření (+/-) I.+II.+III.-A.-B.-C.-D.-E.-F.	030	53 765	82 250

Označ.	VÝKAZ ZISKU A ZTRÁTY	číslo řádku	Skutečnost v účetním období	
			sledovaném	(Rok 2017)
IV.	Výnosy z dlouhodobého finančního majetku - podíly	IV.1.+...+IV.x.	031	
IV.1.	Výnosy z podílů - ovládaná nebo ovládající osoba	účty 661, 665	032	
IV.2.	Ostatní výnosy z podílů	účty 661, 665	033	
G.	Náklady vynaložené na prodané podíly	účty 561	034	
V.	Výnosy z ostatního dlouhodobého finančního majetku	V.1.+...+V.x.	035	
V.1.	Výnosy z ostatního dlouhodobého finančního majetku - ovládaná nebo ovládající osoba	účty 661, 665	036	
V.2.	Ostatní výnosy z ostatního dlouhodobého finančního majetku	účty 661, 665	037	
H.	Náklady související s ostatním dlouhodobým finančním majetkem	účty 561, 566	038	
VI.	Výnosové úroky a podobné výnosy	VI.1.+...+VI.x.	039	11
VI.1.	Výnosové úroky a podobné výnosy - ovládaná nebo ovládající osoba	účty 662, 665	040	
VI.2.	Ostatní výnosové úroky a podobné výnosy	účty 662, 665	041	11
I.	Úpravy hodnot a rezervy ve finanční oblasti	účty 574, 579	042	
J.	Nákladové úroky a podobné náklady	J.1.+...+J.x.	043	163
J.1.	Nákladové úroky a podobné náklady - ovládaná nebo ovládající osoba	účty 562	044	
J.2.	Ostatní nákladové úroky a podobné náklady	účty 562	045	163
VII.	Ostatní finanční výnosy	účty 661, 663, 664, 666, 667, 668, 669, 698	046	272
K.	Ostatní finanční náklady	účty 561, 563, 564, 565, 566, 567, 568, 569, 598	047	1 142
*	Finanční výsledek hospodaření (+/-)	IV.+V.+VI.+VII.-G.-H.-I.-J.-K.	048	-1 022
**	Výsledek hospodaření před zdaněním (+/-)	.	049	52 743
L.	Daň z příjmů	L.1.+...+L.x.	050	10 144
L.1.	Daň z příjmů splatná	účty 591, 593, 595, 599	051	10 144
L.2.	Daň z příjmů odložená (+/-)	účty 592	052	
**	Výsledek hospodaření po zdanění (+/-)	** - L.	053	42 599
M.	Převod podílu na výsledku hospodaření společníkům (+/-)	účty 596	054	
***	Výsledek hospodaření za účetní období (+/-)	** - M.	055	42 599
*	Čistý obrat za účetní období = I. + II. + III. + IV. + V. + VI. + VII.	I.+II.+III.+IV.+V.+VI.+VII.	056	448 634

Sestaveno dne: 12.4.2019	Podpisový záznam fyzické osoby, která je účetní jednotkou nebo statutárního orgánu účetní jednotky, poznámka:
Právní forma společnost s ručením omezeným účetní jednotky:	Hanyš Rostislav
Předmět podnikání: Skladování a vedlejší činnosti v dopravě	
Pozn.:	

PŘEHLED O ZMĚNÁCH VLASTNÍHO KAPITÁLU

Výkazy byly jako součást přiznání
podány elektronicky
dne: 18.4.2019
Podací číslo: 1082242074
Heslo zjištění stavu: e6c9157d
Stav podání: vyřízeno

otisk podacího razítka

k. 3 1 . 1 2 . 2 0 1 8

Od: 1.1.2018 Do: 31.12.2018

v tisících Kč

IČ	2	7	2	4	3	4	6	0
----	---	---	---	---	---	---	---	---

Obchodní firma nebo jiný název účetní jednotky

Hanyš - Jeřábnické práce

s.r.o.

Sídlo nebo bydliště účetní jednotky
a místo podnikání, liší-li se od bydliště

Počernická 425

Radonice

250 73

Označ.	PŘEHLED O ZMĚNÁCH VLASTNÍHO KAPITÁLU	číslo řádku	Skutečnost v účetním období	
			sledovaném	(Rok 2017)
A. Základní kapitál zapsaný v obchodním rejstříku (účet 411, 491)				
A.1.	Počáteční zůstatek účet 411, 491	001	200	200
A.2.	Zvýšení	002		
A.3.	Snížení	003		
A.4.	Konečný zůstatek	004	200	200
B. Základní kapitál nezapsaný (účet 419)				
B.1.	Počáteční stav účet 419	005		
B.2.	Zvýšení	006		
B.3.	Snížení	007		
B.4.	Konečný zůstatek	008		
C. Základní kapitál A. +/- B. se zohledněním účtu (-)252				
C.1.	Počáteční zůstatek A. +/- B. A.1. + B.1.	009	200	200
C.2.	Počáteční zůstatek vlastních akcií a vlastních obchodních podílů (-252)	010		
C.3.	Zvýšení stavu účtu (-252)	011		
C.4.	Snížení stavu účtu (-252)	012		
C.5.	Konečný zůstatek účtu (-252)	013		
C.6.	Konečný zůstatek A. +/- B. se zohledněním účtu (-)252 C.1. + C.5.	014	200	200
D. Ážio (účet 412)				
D.1.	Počáteční zůstatek účet 412	015		
D.2.	Zvýšení	016		
D.3.	Snížení	017		
D.4.	Konečný zůstatek	018		
E. Kapitálové fondy (účet 413)				
E.1.	Počáteční zůstatek účet 413	019		
E.2.	Zvýšení	020		
E.3.	Snížení	021		
E.4.	Konečný zůstatek	022		
F. Rozdíly z přecenění nezahnuté do výsledku hospodaření (účty 414, 416, 417 a 418)				
F.1.	Počáteční zůstatek účty 414, 416, 417 a 418	023		
F.2.	Zvýšení	024		
F.3.	Snížení	025		
F.4.	Konečný zůstatek	026		

Označ.	PŘEHLED O ZMĚNÁCH VLASTNÍHO KAPITÁLU	číslo řádku	Skutečnost v účetním období	
			sledovaném	(Rok 2017)
G. Rezervní fondy (účet 421, 422)				
G.1.	Počáteční zůstatek účty 421, 422	027	20	20
G.2.	Zvýšení	028		
G.3.	Snížení	029		
G.4.	Konečný zůstatek	030	20	20
H. Ostatní fondy ze zisku (účet 423, 427)				
H.1.	Počáteční zůstatek účty 423, 427	031		
H.2.	Zvýšení	032		
H.3.	Snížení	033		
H.4.	Konečný zůstatek	034		
I. Zisk účetních období (účet 428 + zůstatek na straně D účtu 431)				
I.1.	Počáteční zůstatek účty 428, 431	035	40 278	13 791
I.2.	Zvýšení	036	65 727	26 487
I.3.	Snížení	037		
I.4.	Konečný zůstatek	038	106 005	40 278
J. Ztráta účetních období (účet 429 + zůstatek na straně MD účtu 431)				
J.1.	Počáteční zůstatek účty 429, 431	039		-7 676
J.2.	Zvýšení	040		
J.3.	Snížení	041		-7 676
J.4.	Konečný zůstatek	042		0
K. Jiný výsledek minulých období (účet 426)				
K.1.	Počáteční zůstatek účet 426	043		
K.2.	Zvýšení	044		
K.3.	Snížení	045		
K.4.	Konečný zůstatek	046		
L. Zisk / ztráta za účetní období po zdanění				
L.1.	Počáteční zůstatek	047	65 727	34 164
L.2.	Zvýšení	048	42 583	65 727
L.3.	Snížení	049	65 727	34 164
L.4.	Konečný zůstatek	050	42 583	65 727
M. Zálohy na podíl na zisku (účet 432)				
M.1.	Počáteční zůstatek účet 432	051		
M.2.	Zvýšení	052		
M.3.	Snížení	053		
M.4.	Konečný zůstatek	054		
Vlastní kapitál celkem				
X.1.	Počáteční zůstatek C.1. + C.2. + D.1. + E.1. + F.1. + G.1. + H.1. + I.1. + J.1. + K.1. + L.1. + M.1.	055	106 225	40 499
X.2.	Zvýšení A.2. + B.2. + C.3. + D.2. + E.2. + F.2. + G.2. + H.2. + I.2. + J.2. + K.2. + L.2. + M.2.	056	108 310	92 214
X.3.	Snížení A.3. + B.3. + C.4. + D.3. + E.3. + F.3. + G.3. + H.3. + I.3. + J.3. + K.3. + L.3. + M.3.	057	65 727	26 488
X.4.	Konečný zůstatek X.1. + X.2. - X.3.	058	148 808	106 225

Sestaveno dne: 12.4.2019	Podpisový záznam fyzické osoby, která je účetní jednotkou nebo statutárního orgánu účetní jednotky, poznámka:
Právní forma společnost s ručením omezeným účetní jednotky:	Hanyš Rostislav
Předmět podnikání: Skladování a vedlejší činnosti v dopravě	
Pozn.:	

ROZVAHA v plném rozsahu

Obchodní firma nebo jiný název účetní jednotky

Pavel Švestka, s.r.o.

Účetní jednotka doručí
účetní závěrku současně
s doručením daňového přiznání
za daň z příjmů

ke dni..... **31.12.2005**

(v celých tisících Kč)

Sídlo nebo bydliště účetní jednotky
a místo podnikání liší-li se od bydliště

Černošice

Dr. Jánkového 1418

PSČ 25228

1 x příslušnému finančnímu
úřadu

Rok	Měsíc	IČ							
2005	12	4	9	8	2	7	1	7	1

Označení	A K T I V A	Běžné účetní období		Minulé úč. období	
		Brutto	Korekce	Netto	Netto
	AKTIVA CELKEM	178510	-58195	120315	106755
B.	Dlouhodobý majetek	87074	-55967	31107	35186
B. II.	Dlouhodobý hmotný majetek	87074	-55967	31107	35186
B. II. 1.	Pozemky	5190		5190	653
	2. Stavby	6537	-1016	5521	5700
	3. Samostatné movité věci a soubory movitých věcí	73720	-54951	18769	28676
	7. Nedokončený dlouhodobý hmotný majetek	1507		1507	157
	8. Poskytnuté zálohy na dlouhodobý hmotný majetek	120		120	
C.	Oběžná aktiva	82236	-2228	80008	64944
C. I.	Zásoby	680		680	896
C. I. 1.	Materiál	324		324	724
	3. Výrobky	356		356	172
C. II.	Dlouhodobé pohledávky	515		515	2420
C. II. 1.	Pohledávky z obchodních vztahů	515		515	2420
C. III.	Krátkodobé pohledávky	55477	-2228	53249	42702
C. III. 1.	Pohledávky z obchodních vztahů	52840	-2228	50612	36631
	6. Stát - daňové pohledávky	468		468	2290
	7. Krátkodobé poskytnuté zálohy	2168		2168	3781
	9. Jiné pohledávky	1		1	
C. IV.	Krátkodobý finanční majetek	25564		25564	18926
C. IV. 1.	Peníze	9710		9710	6188
	2. Účty v bankách	15854		15854	12738
D. I.	Časové rozlišení	9200		9200	6625
D. I. 1.	Náklady příštích období	8929		8929	4499
	3. Příjmy příštích období	271		271	2126

Označení	P A S I V A	Běžné období	Min. období
	PASIVA CELKEM	120315	106755
A.	Vlastní kapitál	38459	29189
A. I.	Základní kapitál	5000	100
A. I. 1.	Základní kapitál	5000	100
A. III.	Rezervní fondy, nedělitelný fond a ostatní fondy ze zisku	29	29
A. III.1.	Zákonný rezervní fond / Nedělitelný fond	29	29
A. IV.	Výsledek hospodaření minulých let	24160	26079
A. IV. 1.	Nerozdělený zisk minulých let	24160	26079
A. V.	Výsledek hospodaření běžného účetního období (+/-)	9270	2981
B.	Cizí zdroje	76107	74767
B. I.	Rezervy	41000	31800
B. I. 1.	Rezervy podle zvláštních právních předpisů	41000	31800
B. III.	Krátkodobé závazky	35107	42967
B. III.1.	Závazky z obchodního styku	17897	40501
	4. Závazky ke společníkům, členům družstva a k účastníkům sdružení	29	26
	5. Závazky k zaměstnancům	1419	823
	6. Závazky ze sociálního zabezpečení a zdravotního pojištění	830	467
	7. Stát - daňové závazky a dotace	6618	135
	8. Krátkodobé přijaté zálohy	6429	
	10. Dohadné účty pasivní	110	24
	11. Jiné závazky	1775	991
C. I.	Časové rozlišení	5749	2799
	2. Výnosy příštích období	5749	2799

Sestaveno dne:

22.6.2006

Právní forma účetní jednotky:

spol. s r.o.

Předmět podnikání:

zemní práce

Pozn.:

Podpisový záznam statutárního orgánu účetní jednotky
nebo podpisový záznam fyzické osoby, která je účetní jednotkou

Obsahuje závazný výčet
informací uvedený ve vyhlášce
MF 500/2002 Sb.

VÝKAZ ZISKU A ZTRÁTY v plném rozsahu

Obchodní firma nebo jiný název účetní jednotky

Pavel Švestka s.r.o.

Účetní jednotka doručí
účetní závěrku současně
s doručením daňového přiznání
za daň z příjmů

ke dni 31.12.2005

(v celých tisících Kč)

Sídlo nebo bydliště účetní jednotky
a místo podnikání (kdy-li se od bydliště)

Černošice

Dr. Jánského 1418

PSČ 25228

1 x příslušnému finančnímu
úřadu

Rok	Měsíc	IČ									
2005	12	4	9	8	2	7	1	7	1		

Označení	TEXT	Běžné období	Min. období
I.	Tržby za prodej zboží		763
A.	Náklady vynaložené na prodané zboží		725
+	Obchodní marže		58
II.	Výkony	179206	173267
II. 1.	Tržby za prodej vlastních výrobků a služeb	179021	172954
2.	Změna stavu zásob vlastní činnosti	184	247
3.	Aktivace	1	166
B.	Výkonová spotřeba	132709	135463
B. 1.	Spotřeba materiálu a energie	38269	33798
2.	Služby	94440	101665
+	Přidaná hodnota	46497	37862
C.	Osobní náklady	25978	15940
C. 1.	Mzdové náklady	18927	11593
3.	Náklady na sociální zabezpečení a zdravotní pojištění	6625	4058
4.	Sociální náklady	426	389
D.	Daně a poplatky	1715	938
E.	Odpisy dlouhodobého nehmotného a hmotného majetku	15470	13388
III.	Tržby z prodeje dlouhodobého majetku a materiálu	19506	4058
III. 1.	Tržby z prodeje dlouhodobého majetku	19345	4000
2.	Tržby z prodeje materiálu	161	58
F.	Zůstatková cena prodaného dlouhodobého majetku a materiálu		911
F. 1.	Zůstatková cena prodaného dlouhodobého majetku		903
2.	Prodaný materiál		8
IV.	Ostatní provozní výnosy	1	22
H.	Ostatní provozní náklady	164	678
+	Provozní výsledek hospodaření	22677	10087
M.	Změna stavu rezerv a opravných položek ve finanční oblasti	9284	8394
X.	Výnosové úroky	8	8
N.	Nákladové úroky		18
XI.	Ostatní finanční výnosy	2296	1912
O.	Ostatní finanční náklady	6318	607
+	Finanční výsledek hospodaření	-13298	-7099

Označení	TEXT	Běžné období	Min. období
**	Výsledek hospodaření za běžnou činnost	9379	2988
R.	Mimořádné náklady		7
S.	Daň z příjmů z mimořádné činnosti	109	
S.	1. - splatná	109	
*	Mimořádný výsledek hospodaření	-109	-7
***	Výsledek hospodaření za účetní období (+/-)	9270	2981
****	Výsledek hospodaření před zdaněním	9379	2981

Sestaveno dne:

22.6.2006

Podpisový záznam statutárního orgánu účetní jednotky
nebo podpisový záznam fyzické osoby, která je účetní jednotkou

Právní forma účetní jednotky:

spol. s r.o.

Předmět podnikání:

zemní práce

Pozn:

Přehled o peněžních tocích

Název a sídlo účetní jednotky
Pavel Švestka, s.r.o.

ke dni..... 31.12.2005.....

Rok Měsíc IČ
2005 1 2 4 9 8 2 7 1 7 1

Černošice

Dr. Jánského 1418

PSČ 25228

Položka výkazu	v tisících Kč
P. Stav peněžních prostředků a peněžních ekvivalentů na začátku účetního období	18926
Z. Účetní zisk nebo ztráta z běžné činnosti před zdaněním	9379
A.1 Úpravy o nepeněžní operace	5401
A.1.1 Odpisy dlouhodobého majetku, pohledávek a umořování oceň. rozdílů k nabytému maj.	15470
A.1.2 Změna stavu opravných položek, rezerv	9284
A.1.3 Zisk (-), ztráta (+) z prodeje dlouhodobého majetku	-19345
A.1.4 Výnosy z dividend a podílů na zisku	
A.1.5 Vyúčtované nákladové a výnosové úroky	-8
A.1.6 Případné úpravy o ostatní nepeněžní operace	
A.* Čistý peněžní tok z provozní činnosti před zdaněním, změnami pracovního kapitálu a mimořádnými položkami	14780
A.2 Změny stavu nepeněžních složek pracovního kapitálu	-15912
A.2.1 Změna stavu pohledávek z prov. činnosti, akt. účtů čas.rozl. a dohadných účtů aktiv	-11301
A.2.2 Změna stavu kr. závazků z prov. čin., pasiv. účtů čas.rozl. a dohadných účtů pasiv	-4827
A.2.3 Změna stavu zásob	218
A.2.4 Změna stavu kr. finančního majetku nespád. do pen. prostředků a pen. ekvivalentů	
A.** Čistý peněžní tok z provozní činnosti před zdaněním a mimořádnými položkami	-1132
A.3 Výdaje z plateb úroků s výjimkou kapitalizovaných úroků	
A.4 Přijaté úroky	8
A.5 Zaplacená daň z příjmů za běžnou činnost a za doměrky daně za minulá období	
A.6 Příjmy a výdaje spojené s mimořádnými účetními případy	-109
A.7 Přijaté dividendy a podíly na zisku	
A.*** Čistý peněžní tok z provozní činnosti	-1233
B.1 Výdaje spojené s pořízením dlouhodobého majetku	-11474
B.2 Příjmy z prodeje dlouhodobého majetku	19345
B.3 Půjčky a úvěry spřízněným osobám	
B.*** Čistý peněžní tok vztahující se k investiční činnosti	7871
C.1 Změna stavu dlouhodobých, popř. kr. závazků spadajících do oblasti fin. činnosti	
C.2 Dopady změn vlastního kapitálu na peněžní prostředky a pen. ekvivalenty	
C.2.1 Zvýšení peněžních prostředků a peněž. ekvivalentů z titulu zvýšení základního kapitálu, event. rezervního fondu včetně složených záloh na toto zvýšení	
C.2.2 Vypacení podílů na vlastním kapitálu společníkům	
C.2.3 Další vklady pen. prostředků společníků a akcionářů	
C.2.4 Úhrada ztráty společníky	
C.2.5 Přímé platby na vrub fondů	
C.2.6 Vypacené dividendy nebo podíly na zisku včetně zaplacené srážkové daně	
C.3 Přijaté dividendy a podíly na zisku	
C.*** Čistý peněžní tok vztahující se k finanční činnosti	
F. Čisté zvýšení, resp. snížení peněžních prostředků	6638
R. Stav peněžních prostředků a pen. ekvivalentů na konci období	25564

Přehled o změnách vlastního kapitálu

ke dni..... 31.12.2005

Rok Měsíc IČ:
2005 1 2 4 9 8 2 7 1 7 1

Název a sídlo účetní jednotky

Pavel Švestka, s.r.o.

Černošice

Dr. Jánského 1418

PSČ 25228

Označ.	Popis	Současné období	Minulé období
A.	Základní kapitál zapsaný v obchodním rejstříku		
	1. Počáteční zůstatek	100	100
	2. Zvýšení	4900	
	3. Snížení		
	4. Konečný zůstatek	5000	100
B.	Základní kapitál nezapsaný v obchodním rejstříku		
	1. Počáteční zůstatek		
	2. Zvýšení		
	3. Snížení		
	4. Konečný zůstatek		
C.	Položky ovlivňující základní kapitál se zohledněním ú. 252		
	1. Počáteční zůstatek A. +/- B.	100	100
	2. Počáteční zůstatek vl. akcií a vl. obchodních podílů		
	3. Změna stavu účtu 252		
	4. Konečný zůstatek účtu 252		
	5. Konečný zůstatek A. +/- B.	5000	100
D.	Emisní ážio		
	1. Počáteční zůstatek		
	2. Zvýšení		
	3. Snížení		
	4. Konečný zůstatek		
E.	Zákonný rezervní fond		
	1. Počáteční zůstatek	29	29
	2. Zvýšení		
	3. Snížení		
	4. Konečný zůstatek	29	29
F.	Ostatní fondy ze zisku		
	1. Počáteční zůstatek		
	2. Zvýšení		
	3. Snížení		
	4. Konečný zůstatek		

Označ.	Popis	Současné období	Minulé období
G.	Ostatní kapitálové fondy		
	1. Počáteční zůstatek		
	2. Zvýšení		
	3. Snížení		
	4. Konečný zůstatek		
H.	Rozdíly z přecenění nezahnuté do výsledku hospodaření		
	1. Počáteční zůstatek		
	2. Zvýšení		
	3. Snížení		
	4. Konečný zůstatek		
I	Zisk účetních období		
	1. Počáteční zůstatek	26079	16774
	2. Zvýšení	2981	9305
	3. Snížení	-4900	
	4. Konečný zůstatek	24160	26079
J.	Ztráta účetních období		
	1. Počáteční zůstatek		
	2. Zvýšení		
	3. Snížení		
	4. Konečný zůstatek		
K.	Zisk/ztráta za účetní období po zdanění	9270	2981

ROZVAHA v plném rozsahu

Obchodní firma nebo jiný název účetní jednotky

Pavel Švestka, s.r.o.

Účetní jednotka doručí
účetní závěrku současně
s doručením daňového přiznání
za daň z příjmů

ke dni **31.12.2005**

(v celých tisících Kč)

1 x příslušnému finančnímu
úřadu

Rok	Měsíc	IČ								
2005	1	2	4	9	8	2	7	1	7	1

Sídlo nebo bydliště účetní jednotky
a místo podnikání liší-li se od bydliště

Černošice

Dr. Jánského 1418

PSČ 25228

Označení	A K T I V A	Běžné účetní období		Minulé úč. období	
		Brutto	Korekce	Netto	Netto
	AKTIVA CELKEM	178510	-58195	120315	106755
B.	Dlouhodobý majetek	87074	-55967	31107	35186
B. II.	Dlouhodobý hmotný majetek	87074	-55967	31107	35186
B. II. 1.	Pozemky	5190		5190	653
	2. Stavby	6537	-1016	5521	5700
	3. Samostatné movité věci a soubory movitých věci	73720	-54951	18769	28676
	7. Nedokončený dlouhodobý hmotný majetek	1507		1507	157
	8. Poskytnuté zálohy na dlouhodobý hmotný majetek	120		120	
C.	Oběžná aktiva	82236	-2228	80008	64944
C. I.	Zásoby	680		680	896
C. I. 1.	Materiál	324		324	724
	3. Výrobky	356		356	172
C. II.	Dlouhodobé pohledávky	515		515	2420
C. II. 1.	Pohledávky z obchodních vztahů	515		515	2420
C. III.	Krátkodobé pohledávky	55477	-2228	53249	42702
C. III. 1.	Pohledávky z obchodních vztahů	52840	-2228	50612	36631
	6. Stát - daňové pohledávky	468		468	2290
	7. Krátkodobé poskytnuté zálohy	2168		2168	3781
	9. Jiné pohledávky	1		1	
C. IV.	Krátkodobý finanční majetek	25564		25564	18926
C. IV. 1.	Peníze	9710		9710	6188
	2. Účty v bankách	15854		15854	12738
D. I.	Časové rozlišení	9200		9200	6625
D. I. 1.	Náklady příštích období	8929		8929	4499
	3. Příjmy příštích období	271		271	2126

Označení	P A S I V A	Běžné období	Min. období
	PASIVA CELKEM	120315	106755
A.	Vlastní kapitál	39459	29189
A. I.	Základní kapitál	5000	100
A. I. 1.	Základní kapitál	5000	100
A. III.	Rezervní fondy, nedělitelný fond a ostatní fondy ze zisku	29	29
A. III.1.	Zákonný rezervní fond / Nedělitelný fond	29	29
A. IV.	Výsledek hospodaření minulých let	24160	26079
A. IV. 1.	Nerozdělený zisk minulých let	24160	26079
A. V.	Výsledek hospodaření běžného účetního období (+/-)	9270	2981
B.	Cizí zdroje	76107	74767
B. I.	Rezervy	41000	31800
B. I. 1.	Rezervy podle zvláštních právních předpisů	41000	31800
B. III.	Krátkodobé závazky	35107	42967
B. III.1.	Závazky z obchodního styku	17897	40501
	4. Závazky ke společníkům, členům družstva a k účastníkům sdružení	29	26
	5. Závazky k zaměstnancům	1419	823
	6. Závazky ze sociálního zabezpečení a zdravotního pojištění	830	467
	7. Stát - daňové závazky a dotace	6618	135
	8. Krátkodobé přijaté zálohy	6429	
	10. Dohadné účty pasivní	110	24
	11. Jiné závazky	1775	991
C. I.	Časové rozlišení	5749	2799
	2. Výnosy příštích období	5749	2799



Sestaveno dne:

22.6.2006

Podpisový záznam statutárního orgánu účetní jednotky
nebo podpisový záznam fyzické osoby, která je účetní jednotkou

Právní forma účetní jednotky:

spol. s r.o.

Předmět podnikání:

zemní práce

Pozn.:

VÝKAZ ZISKU A ZTRÁTY v plném rozsahu

Obchodní firma nebo jiný název účetní jednotky

Pavel Švestka, s.r.o.

Účetní jednotka donučí
účetní závěrku současně
s doručením daňového přiznání
za daň z příjmů

ke dni **31.12.2005**

(v celých tisících Kč)

1 x příslušnému finančnímu
úřadu

Rok	Měsíc	IČ									
2005	1	2	4	9	8	2	7	1	7	1	1

Sídlo nebo bydliště účetní jednotky
a místo podnikání liší-li se od bydliště

Černošice

Dr. Jánského 1418

PSČ 25228

Označení	TEXT	Běžné období	Min. období
I.	Tržby za prodej zboží		783
A.	Náklady vynaložené na prodané zboží		725
+	Obchodní marže		58
II.	Výkony	179206	173267
II. 1.	Tržby za prodej vlastních výrobků a služeb	179021	172954
	2. Změna stavu zásob vlastní činnosti	184	147
	3. Aktivace	1	166
B.	Výkonová spotřeba	132709	135463
B. 1.	Spotřeba materiálu a energie	38269	33798
	2. Služby	94440	101665
+	Přidaná hodnota	46497	37862
C.	Osobní náklady	25978	15940
C. 1.	Mzdové náklady	18927	11593
	3. Náklady na sociální zabezpečení a zdravotní pojištění	6625	4058
	4. Sociální náklady	426	289
D.	Daně a poplatky	1715	938
E.	Odpisy dlouhodobého nehmotného a hmotného majetku	15470	13388
III.	Tržby z prodeje dlouhodobého majetku a materiálu	19506	4058
III.1.	Tržby z prodeje dlouhodobého majetku	19345	4000
	2. Tržby z prodeje materiálu	161	58
F.	Zůstatková cena prodaného dlouhodobého majetku a materiálu		911
F. 1.	Zůstatková cena prodaného dlouhodobého majetku		903
	2. Prodaný materiál		8
IV.	Ostatní provozní výnosy	1	22
H.	Ostatní provozní náklady	164	678
*	Provozní výsledek hospodaření	22677	10087
M.	Změna stavu rezerv a opravných položek ve finanční oblasti	9284	8394
X.	Výnosové úroky	8	8
N.	Nákladové úroky		18
XI.	Ostatní finanční výnosy	2296	1912
O.	Ostatní finanční náklady	6318	607
*	Finanční výsledek hospodaření	-13298	-7099

Označení	TEXT	Běžné období	Min. období
**	Výsledek hospodaření za běžnou činnost	9379	2988
R.	Mimořádné náklady		7
S.	Daň z příjmů z mimořádné činnosti	109	
S.	1. - splatná	109	
*	Mimořádný výsledek hospodaření	-109	-7
***	Výsledek hospodaření za účetní období (+/-)	9270	2981
****	Výsledek hospodaření před zdaněním	9379	2981



Sestaveno dne:

22.6.2006

Podpisový záznam statutárního orgánu účetní jednotky
nebo podpisový záznam fyzické osoby, která je účetní jednotkou

Právní forma účetní jednotky:

spol. s r.o.

Předmět podnikání:

zemní práce

Pozn.:

Přehled o peněžních tocích

Název a sídlo účetní jednotky
Pavel Švestka, s.r.o.

ke dni..... 31.12.2005.....

Rok Měsíc IČ

2005 1 2 4 9 8 2 7 1 7 1

Černošice
Dr. Janského 1418
PSC 25228

	Položka výkazu	v tisících Kč
P.	Stav peněžních prostředků a peněžních ekvivalentů na začátku účetního období	18926
Z.	Účetní zisk nebo ztráta z běžné činnosti před zdaněním	9379
A.1	Úpravy o nepeněžní operace	5401
A.1.1	Odpisy dlouhodobého majetku, pohledávek a umořování oceň. rozdílu k nabytému maj.	15470
A.1.2	Změna stavu opravných položek, rezerv	9284
A.1.3	Zisk (-), ztráta (+) z prodeje dlouhodobého majetku	-19345
A.1.4	Výnosy z dividend a podílů na zisku	
A.1.5	Vyúčtované nákladové a výnosové úroky	-8
A.1.6	Případné úpravy o ostatní nepeněžní operace	
A.*	Čistý peněžní tok z provozní činnosti před zdaněním, změnami pracovního kapitálu a mimořádnými položkami	14780
A.2	Změny stavu nepeněžních složek pracovního kapitálu	-15912
A.2.1	Změna stavu pohledávek z prov. činností, akt. účtů čas. rozl. a dohadných účtů aktiv	-11301
A.2.2	Změna stavu kr. závazků z prov. čin., pasiv. účtů čas. rozl. a dohadných účtů pasiv	-4827
A.2.3	Změna stavu zásob	216
A.2.4	Změna stavu kr. finančního majetku nespád. do pen. prostředků a pen. ekvivalentů	
A.**	Čistý peněžní tok z provozní činnosti před zdaněním a mimořádnými položkami	-1132
A.3	Výdaje z plateb úroků s výjimkou kapitalizovaných úroků	
A.4	Přijaté úroky	8
A.5	Zaplacená daň z příjmů za běžnou činnost a za doměrky daně za minulá období	
A.6	Příjmy a výdaje spojené s mimořádnými účetními případy	-109
A.7	Přijaté dividendy a podíly na zisku	
A.***	Čistý peněžní tok z provozní činnosti	-1233
B.1	Výdaje spojené s pořízením dlouhodobého majetku	-11474
B.2	Příjmy z prodeje dlouhodobého majetku	19345
B.3	Půjčky a úvěry spřízněným osobám	
B.***	Čistý peněžní tok vztahující se k investiční činnosti	7871
C.1	Změna stavu dlouhodobých, popř. kr. závazků spadajících do oblasti fin. činnosti	
C.2	Dopady změn vlastního kapitálu na peněžní prostředky a pen. ekvivalenty	
C.2.1	Zvýšení peněžních prostředků a peněž. ekvivalentů z litulu zvýšení základního kapitálu, event. rezervního fondu včetně složených záloh na toto zvýšení	
C.2.2	Vyplacení podílů na vlastním kapitálu společníkům	
C.2.3	Další vklady pen. prostředků společníků a akcionářů	
C.2.4	Úhrada ztráty společníky	
C.2.5	Přímé platby na vrub fondů	
C.2.6	Vyplacené dividendy nebo podíly na zisku včetně zaplacené srážkové daně	
C.3	Přijaté dividendy a podíly na zisku	
C.***	Čistý peněžní tok vztahující se k finanční činnosti	
F.	Čisté zvýšení, resp. snížení peněžních prostředků	6638
R.	Stav peněžních prostředků a pen. ekvivalentů na konci období	25564

Přehled o změnách vlastního kapitálu

ke dni..... 31.12.2005

Rok Měsíc IČ:
2005

Název a sídlo účetní jednotky
Pavel Švestka, s.r.o.

Černošice

Dr. Jánského 1418

PSČ 25228

Označ.	Popis	Současné období	Minulé období
A.	Základní kapitál zapsaný v obchodním rejstříku		
	1. Počáteční zůstatek	100	100
	2. Zvýšení	4900	
	3. Snižování		
	4. Konečný zůstatek	5000	100
B.	Základní kapitál nezapsaný v obchodním rejstříku		
	1. Počáteční zůstatek		
	2. Zvýšení		
	3. Snižování		
	4. Konečný zůstatek		
C.	Položky ovlivňující základní kapitál se zohledněním ú. 252		
	1. Počáteční zůstatek A. +/- B.	100	100
	2. Počáteční zůstatek vl. akcií a vl. obchodních podílů		
	3. Změna stavu účtu 252		
	4. Konečný zůstatek účtu 252		
	5. Konečný zůstatek A. +/- B.	5000	100
D.	Emisní ážio		
	1. Počáteční zůstatek		
	2. Zvýšení		
	3. Snižování		
	4. Konečný zůstatek		
E.	Zákonný rezervní fond		
	1. Počáteční zůstatek	29	29
	2. Zvýšení		
	3. Snižování		
	4. Konečný zůstatek	29	29
F.	Ostatní fondy ze zisku		
	1. Počáteční zůstatek		
	2. Zvýšení		
	3. Snižování		
	4. Konečný zůstatek		

Označ.	Popis	Současné období	Minulé období
G.	Ostatní kapitálové fondy		
	1. Počáteční zůstatek		
	2. Zvýšení		
	3. Snížení		
	4. Konečný zůstatek		
H.	Rozdíly z přecenění nezahrnuté do výsledku hospodaření		
	1. Počáteční zůstatek		
	2. Zvýšení		
	3. Snížení		
	4. Konečný zůstatek		
I	Zisk účetních období		
	1. Počáteční zůstatek	26079	16774
	2. Zvýšení	2981	9305
	3. Snížení	-4900	
	4. Konečný zůstatek	24160	26079
J.	Ztráta účetních období		
	1. Počáteční zůstatek		
	2. Zvýšení		
	3. Snížení		
	4. Konečný zůstatek		
K.	Zisk/ztráta za účetní období po zdanění	9270	2981

ROZVAHA v plném rozsahu

Obchodní firma nebo jiný název účetní jednotky

Pavel Švestka, s.r.o......

Účetní jednotka doručí
účetní závěrku současně
s doručením daňového přiznání
za daň z příjmů

ke dni..... **31.12.2006**.....

(v celých tisících Kč)

Sídlo nebo bydliště účetní jednotky
a místo podnikání liší-li se od bydliště

Černošice.....

Dr. Jánského 1418.....

PSČ 25228.....

1 x příslušnému finančnímu
úřadu

Rok	Měsíc		IČ							
2006	1	2	4	9	8	2	7	1	7	1

Označení	A K T I V A	Běžné účetní období		Minulé úč. období	
		Brutto	Korekce	Netto	Netto
	AKTIVA CELKEM	197587	-75561	122026	120315
B.	Dlouhodobý majetek	115948	-72568	43380	31107
B. I.	Dlouhodobý nehmotný majetek	229		229	
	7. Nedokončený dlouhodobý nehmotný majetek	229		229	
B. II.	Dlouhodobý hmotný majetek	115719	-72568	43151	31107
B. II. 1.	Pozemky	6096		6096	5190
	2. Stavby	7055	-1216	5839	5521
	3. Samostatné movité věci a soubory movitých věcí	96585	-71352	25233	18769
	7. Nedokončený dlouhodobý hmotný majetek	5644		5644	1507
	8. Poskytnuté zálohy na dlouhodobý hmotný majetek	339		339	120
C.	Oběžná aktiva	74470	-2993	71477	80008
C. I.	Zásoby	381		381	680
C. I. 1.	Materiál	132		132	324
	3. Výrobky	249		249	356
C. II.	Dlouhodobé pohledávky	7252		7252	515
C. II. 1.	Pohledávky z obchodních vztahů	7252		7252	515
C. III.	Krátkodobé pohledávky	56311	-2993	53318	53249
C. III.1.	Pohledávky z obchodních vztahů	54259	-2993	51266	50612
	6. Stát - daňové pohledávky	327		327	468
	7. Krátkodobé poskytnuté zálohy	1152		1152	2168
	8. Dohadné účty aktivní	564		564	
	9. Jiné pohledávky	9		9	1
C. IV.	Krátkodobý finanční majetek	10526		10526	25564
C. IV. 1.	Peníze	8587		8587	9710
	2. Účty v bankách	1939		1939	15854
D. I.	Časové rozlišení	7169		7169	9200
D. I. 1.	Náklady příštích období	6889		6889	8929
	3. Příjmy příštích období	280		280	271

Označení	P A S I V A	účet. období	účet. období
	PASIVA CELKEM	122026	120315
A.	Vlastní kapitál	49933	38459
A. I.	Základní kapitál	5000	5000
A. I. 1.	Základní kapitál	5000	5000
A. III.	Rezervní fondy, nedělitelný fond a ostatní fondy ze zisku	492	29
A. III.1.	Zákonný rezervní fond / Nedělitelný fond	492	29
A. IV.	Výsledek hospodaření minulých let	32966	24160
A. IV. 1.	Nerozdělený zisk minulých let	32966	24160
A. V.	Výsledek hospodaření běžného účetního období (+/-)	11475	9270
B.	Cizí zdroje	67072	76107
B. I.	Rezervy	37240	41000
B. I. 1.	Rezervy podle zvláštních právních předpisů	37240	41000
B. III.	Krátkodobé závazky	25832	35107
B. III.1.	Závazky z obchodního styku	10555	17897
	4. Závazky ke společníkům, členům družstva a k účastníkům sdružení	15	29
	5. Závazky k zaměstnancům	2005	1419
	6. Závazky ze sociálního zabezpečení a zdravotního pojištění	1132	830
	7. Stát - daňové závazky a dotace	3570	6618
	8. Krátkodobé přijaté zálohy	6495	6429
	10. Dohadné účty pasivní	165	110
	11. Jiné závazky	1895	1775
B. IV.	Bankovní úvěry a výpomoci	4000	
	2. Krátkodobé bankovní úvěry	4000	
C. I.	Časové rozlišení	5021	5749
	2. Výnosy příštích období	5021	5749

Sestaveno dne:

26.6.2007

Podpisový záznam statutárního orgánu účetní jednotky
nebo podpisový záznam fyzické osoby, která je účetní jednotkou

Právní forma účetní jednotky:

spol. s r.o.

Předmět podnikání:

zemní práce, demolice

Pozn.:

L.Švestková

VÝKAZ ZISKU A ZTRÁTY v plném rozsahu

Obchodní firma nebo jiný název účetní jednotky

Pavel Švestka, s.r.o......

Účetní jednotka doručí
účetní závěrku současně
s doručením daňového přiznání
za daň z příjmů

ke dni..... **31.12.2006**.....

(v celých tisících Kč)

Sídlo nebo bydliště účetní jednotky
a místo podnikání liší-li se od bydliště

Černošice.....

Dr. Jánského 1418.....

PSČ 25228.....

1 x příslušnému finančnímu
úřadu

Rok	Měsíc		IČ							
2006	1	2	4	9	8	2	7	1	7	1

Označení	TEXT	běžném	minulém
II.	Výkony	197319	179206
II. 1.	Tržby za prodej vlastních výrobků a služeb	197311	179021
	2. Změna stavu zásob vlastní činnosti	-107	184
	3. Aktivace	115	1
B.	Výkonová spotřeba	146599	132709
B. 1.	Spotřeba materiálu a energie	44868	38269
	2. Služby	101731	94440
+	Přidaná hodnota	50720	46497
C.	Osobní náklady	39488	25978
C. 1.	Mzdové náklady	28728	18927
	3. Náklady na sociální zabezpečení a zdravotní pojištění	10052	6625
	4. Sociální náklady	708	426
D.	Daně a poplatky	2730	1715
E.	Odpisy dlouhodobého nehmotného a hmotného majetku	16812	15470
III.	Tržby z prodeje dlouhodobého majetku a materiálu	26966	19506
III.1.	Tržby z prodeje dlouhodobého majetku	26966	19345
	2. Tržby z prodeje materiálu		161
F.	Zůstatková cena prodaného dlouhodobého majetku a materiálu	914	
F. 1.	Zůstatková cena prodaného dlouhodobého majetku	914	
IV.	Ostatní provozní výnosy	253	1
H.	Ostatní provozní náklady	1080	164
*	Provozní výsledek hospodaření	16915	22677
M.	Změna stavu rezerv a opravných položek ve finanční oblasti	-2995	9284
X.	Výnosové úroky	89	8
N.	Nákladové úroky	46	
XI.	Ostatní finanční výnosy	2637	2296
O.	Ostatní finanční náklady	7470	6318
*	Finanční výsledek hospodaření	-1795	-13298
Q.	Daň z příjmů za běžnou činnost	3645	
Q. 1.	- splatná	3645	
**	Výsledek hospodaření za běžnou činnost	11475	9379
S.	Daň z příjmů z mimořádné činnosti		109

Označení	TEXT	běžném	minulém
S.	1. - splatná		109
*	Mimořádný výsledek hospodaření		-109
***	Výsledek hospodaření za účetní období (+/-)	11475	9270
****	Výsledek hospodaření před zdaněním	15120	9379

Sestaveno dne:

26.6.2007

Podpisový záznam statutárního orgánu účetní jednotky
nebo podpisový záznam fyzické osoby, která je účetní jednotkou

Právní forma účetní jednotky:

spol. s r.o.

Předmět podnikání:

zemní práce, demolice

Pozn.:

L.Švestková

Přehled o peněžních tocích

Název a sídlo účetní jednotky

Pavel Švestka, s.r.o.

ke dni.....31.12.2006.....

Rok Měsíc IČ

2006 1 2 4 9 8 2 7 1 7 1

Černošice

Dr. Jánského 1418

PSČ 25228

	Položka výkazu	v tisících Kč
P.	Stav peněžních prostř. a peněžních ekvivalentů na začátku účetního období	25564
Z.	Účetní zisk nebo ztráta z běžné činnosti před zdaněním	15120
A.1	Úpravy o nepeněžní operace	-12278
A.1.1	Odpisy dlouhodobého majetku, pohledávek a umořování oceň. rozdílů k nabytému maj.	16812
A.1.2	Změna stavu opravných položek, rezerv	-2995
A.1.3	Zisk (-), ztráta (+) z prodeje dlouhodobého majetku	-26052
A.1.4	Výnosy z dividend a podílů na zisku	
A.1.5	Vyúčtované nákladové a výnosové úroky	-43
A.1.6	Případné úpravy o ostatní nepeněžní operace	
A.*	Čistý peněžní tok z provozní činnosti před zdaněním, změnami pracovního kapitálu a mimořádnými položkami	2842
A.2	Změny stavu nepeněžních složek pracovního kapitálu	-11175
A.2.1	Změna stavu pohledávek z prov. činnosti, akt.úctů čas.rozl. a dohadných účtů aktiv	-5540
A.2.2	Změna stavu kr. závazků z prov. čin., pasiv.úctů čas.rozl. a dohadných účtů pasiv	-5934
A.2.3	Změna stavu zásob	299
A.2.4	Změna stavu kr. finančního majetku nespád. do pen. prostř. a pen. ekvivalentů	
A.**	Čistý peněžní tok z provozní činnosti před zdaněním a mimořádnými položkami	-8333
A.3	Výdaje z plateb úroků s výjimkou kapitalizovaných úroků	-46
A.4	Přijaté úroky	89
A.5	Zaplacená daň z příjmů za běžnou činnost a za doměrky daně za minulá období	
A.6	Příjmy a výdaje spojené s mimořádnými účetními případy	
A.7	Přijaté dividendy a podíly na zisku	
A.***	Čistý peněžní tok z provozní činnosti	-8290
B.1	Výdaje spojené s pořízením dlouhodobého majetku	-33714
B.2	Příjmy z prodeje dlouhodobého majetku	26966
B.3	Půjčky a úvěry spřízněným osobám	
B.***	Čistý peněžní tok vztahující se k investiční činnosti	-6748
C.1	Změna stavu dlouhodobých, popř. kr. závazků spadajících do oblasti fin.činnosti	0
C.2	Dopady změn vlastního kapitálu na peněžní prostředky a pen.ekvivalenty	
C.2.1	Zvýšení peněžních prostředků a peněž. ekvivalentů z titulu zvýšení základního kapitálu, event. rezervního fondu včetně složených záloh na toto zvýšení	
C.2.2	Vyplacení podílu na vlastním kapitálu společníkům	
C.2.3	Další vklady pen. prostředků společníků a akcionářů	
C.2.4	Úhrada ztráty společníky	
C.2.5	Přímé platby na vrub fondů	
C.2.6	Vyplacené dividendy nebo podíly na zisku včetně zaplacené srážkové daně	
C.3	Přijaté dividendy a podíly na zisku	
C.***	Čistý peněžní tok vztahující se k finanční činnosti	0
F.	Čisté zvýšení, resp. snížení peněžních prostředků	-15038
R.	Stav peněžních prostředků a pen. ekvivalentů na konci období	10526

Přehled o změnách vlastního kapitálu

ke dni..... 31.12.2006

Rok Měsíc IČ:
 2006

1	2
---	---

4	9	8	2	7	1	7	1
---	---	---	---	---	---	---	---

Název a sídlo účetní jednotky
 Pavel Švestka, s.r.o.

 Černošice
 Dr. Jánského 1418
 PSČ 25228

Označ.	Popis	Současné období	Minulé období
A.	Základní kapitál zapsaný v obchodním rejstříku		
	1. Počáteční zůstatek	5000	100
	2. Zvýšení		4900
	3. Snížení		
	4. Konečný zůstatek	5000	5000
B.	Základní kapitál nezapsaný v obchodním rejstříku		
	1. Počáteční zůstatek		
	2. Zvýšení		
	3. Snížení		
	4. Konečný zůstatek		
C.	Položky ovlivňující základní kapitál se zohledněním ú. 252		
	1. Počáteční zůstatek A. +/- B.	5000	100
	2. Počáteční zůstatek vl. akcií a vl. obchodních podílů		
	3. Změna stavu účtu 252		
	4. Konečný zůstatek účtu 252		
	5. Konečný zůstatek A. +/- B.	5000	5000
D.	Emisní ážio		
	1. Počáteční zůstatek		
	2. Zvýšení		
	3. Snížení		
	4. Konečný zůstatek		
E.	Zákonný rezervní fond		
	1. Počáteční zůstatek	29	29
	2. Zvýšení	463	
	3. Snížení		
	4. Konečný zůstatek	492	29
F.	Ostatní fondy ze zisku		
	1. Počáteční zůstatek		
	2. Zvýšení		
	3. Snížení		
	4. Konečný zůstatek		

Označ.	Popis	Současné období	Minulé období
G.	Ostatní kapitálové fondy		
	1. Počáteční zůstatek		
	2. Zvýšení		
	3. Snížení		
	4. Konečný zůstatek		
H.	Rozdíly z přecenění nezahrnuté do výsledku hospodaření		
	1. Počáteční zůstatek		
	2. Zvýšení		
	3. Snížení		
	4. Konečný zůstatek		
I	Zisk účetních období		
	1. Počáteční zůstatek	24160	26079
	2. Zvýšení	8806	2981
	3. Snížení		-4900
	4. Konečný zůstatek	32966	24160
J.	Ztráta účetních období		
	1. Počáteční zůstatek		
	2. Zvýšení		
	3. Snížení		
	4. Konečný zůstatek		
K.	Zisk/ztráta za účetní období po zdanění	11475	9270

ROZVAHA v plném rozsahu

Obchodní firma nebo jiný název účetní jednotky

Pavel Švestka, s.r.o......

Účetní jednotka doručí
účetní závěrku současně
s doručením daňového přiznání
za daň z příjmů

ke dni..... **31.12.2007**.....

(v celých tisících Kč)

Sídlo nebo bydliště účetní jednotky
a místo podnikání liší-li se od bydliště

Černošice.....

Dr. Jánského 1418.....

PSČ 25228.....

1 x příslušnému finančnímu
úřadu

Rok	Měsíc		IČ							
2007	1	2	4	9	8	2	7	1	7	1

Označení	A K T I V A	Běžné účetní období		Minulé úč. období	
		Brutto	Korekce	Netto	Netto
	AKTIVA CELKEM	234718	-88841	145877	122026
B.	Dlouhodobý majetek	129176	-86885	42291	43380
B. I.	Dlouhodobý nehmotný majetek	228	-76	152	229
	3. Software	228	-76	152	
	7. Nedokončený dlouhodobý nehmotný majetek				229
B. II.	Dlouhodobý hmotný majetek	128948	-86809	42139	43151
B. II. 1.	Pozemky	6076		6076	6096
	2. Stavby	10922	-1570	9352	5839
	3. Samostatné movité věci a soubory movitých věcí	102409	-85239	17170	25233
	7. Nedokončený dlouhodobý hmotný majetek	8421		8421	5644
	8. Poskytnuté zálohy na dlouhodobý hmotný majetek	1120		1120	339
C.	Oběžná aktiva	99230	-1956	97274	71477
C. I.	Zásoby	408		408	381
C. I. 1.	Materiál	127		127	132
	3. Výrobky	281		281	249
C. II.	Dlouhodobé pohledávky	10449		10449	7252
C. II. 1.	Pohledávky z obchodních vztahů	10449		10449	7252
C. III.	Krátkodobé pohledávky	58839	-1956	56883	53318
C. III.1.	Pohledávky z obchodních vztahů	53770	-1956	51814	51266
	6. Stát - daňové pohledávky	927		927	327
	7. Krátkodobé poskytnuté zálohy	546		546	1152
	8. Dohadné účty aktivní	3585		3585	564
	9. Jiné pohledávky	11		11	9
C. IV.	Krátkodobý finanční majetek	29534		29534	10526
C. IV. 1.	Peníze	8962		8962	8587
	2. Účty v bankách	20572		20572	1939
D. I.	Časové rozlišení	6312		6312	7169
D. I. 1.	Náklady příštích období	5939		5939	6889

Označení	A K T I V A	Běžné účetní období		Minulé úč. období	
		Brutto	Korekce	Netto	Netto
3. Příjmy příštích období		373		373	280

Označení	P A S I V A	účet. období	účet. období
	PASIVA CELKEM	145877	122026
A.	Vlastní kapitál	57556	49933
A. I.	Základní kapitál	5000	5000
A. I. 1.	Základní kapitál	5000	5000
A. III.	Rezervní fondy, nedělitelný fond a ostatní fondy ze zisku	1066	492
A. III.1.	Zákonný rezervní fond / Nedělitelný fond	1066	492
A. IV.	Výsledek hospodaření minulých let	37868	32966
A. IV. 1.	Nerozdělený zisk minulých let	37868	32966
A. V.	Výsledek hospodaření běžného účetního období (+/-)	13622	11475
B.	Cizí zdroje	82119	67072
B. I.	Rezervy	38792	37240
B. I. 1.	Rezervy podle zvláštních právních předpisů	38792	37240
B. III.	Krátkodobé závazky	43327	25832
B. III.1.	Závazky z obchodního styku	16611	10555
	4. Závazky ke společníkům, členům družstva a k účastníkům sdružení	13	15
	5. Závazky k zaměstnancům	2308	2005
	6. Závazky ze sociálního zabezpečení a zdravotního pojištění	1131	1132
	7. Stát - daňové závazky a dotace	3701	3570
	8. Krátkodobé přijaté zálohy	17891	6495
	10. Dohadné účty pasivní		165
	11. Jiné závazky	1672	1895
B. IV.	Bankovní úvěry a výpomoci		4000
	2. Krátkodobé bankovní úvěry		4000
C. I.	Časové rozlišení	6202	5021
C. I. 1.	Výdaje příštích období	6202	5021



Sestaveno dne:

21.6.2008

Podpisový záznam statutárního orgánu účetní jednotky
nebo podpisový záznam fyzické osoby, která je účetní jednotkou

Právní forma účetní jednotky:

spol. s r.o.

Předmět podnikání:

demolice, zemní práce

Pozn.:

L.Švestková

VÝKAZ ZISKU A ZTRÁTY v plném rozsahu

Obchodní firma nebo jiný název účetní jednotky

Pavel Švestka, s.r.o......

Účetní jednotka doručí
účetní závěrku současně
s doručením daňového přiznání
za daň z příjmů

ke dni..... **31.12.2007**.....

(v celých tisících Kč)

Sídlo nebo bydliště účetní jednotky
a místo podnikání liší-li se od bydliště

Černošice.....

Dr. Jánského 1418.....

PSČ 25228.....

1 x příslušnému finančnímu
úřadu

Rok	Měsíc		IČ							
2007	1	2	4	9	8	2	7	1	7	1

Označení	TEXT	běžném	minulém
II.	Výkony	218541	197319
II. 1.	Tržby za prodej vlastních výrobků a služeb	216054	197311
	2. Změna stavu zásob vlastní činnosti	33	-107
	3. Aktivace	2454	115
B.	Výkonová spotřeba	186008	146599
B. 1.	Spotřeba materiálu a energie	51166	44868
	2. Služby	134842	101731
+	Přidaná hodnota	32533	50720
C.	Osobní náklady	47030	39488
C. 1.	Mzdové náklady	34258	28728
	3. Náklady na sociální zabezpečení a zdravotní pojištění	11945	10052
	4. Sociální náklady	827	708
D.	Daně a poplatky	3656	2730
E.	Odpisy dlouhodobého nehmotného a hmotného majetku	15794	16812
III.	Tržby z prodeje dlouhodobého majetku a materiálu	58001	26966
III.1.	Tržby z prodeje dlouhodobého majetku	47816	26966
	2. Tržby z prodeje materiálu	10185	
F.	Zůstatková cena prodaného dlouhodobého majetku a materiálu	6510	914
F. 1.	Zůstatková cena prodaného dlouhodobého majetku	6510	914
G.	Změna stavu rezerv a opr. pol. v prov. oblasti a komplex. NPO	515	-2995
IV.	Ostatní provozní výnosy	1545	253
H.	Ostatní provozní náklady	1178	1080
*	Provozní výsledek hospodaření	17396	19910
X.	Výnosové úroky	351	89
N.	Nákladové úroky	377	46
XI.	Ostatní finanční výnosy	7743	2637
O.	Ostatní finanční náklady	7177	7470
*	Finanční výsledek hospodaření	540	-4790
Q.	Daň z příjmů za běžnou činnost	4314	3645
Q. 1.	- splatná	4314	3645
**	Výsledek hospodaření za běžnou činnost	13622	11475
***	Výsledek hospodaření za účetní období (+/-)	13622	11475

Označení	TEXT	běžném	minulém
****	Výsledek hospodaření před zdaněním	17936	15120



Sestaveno dne:

21.6.2008

Podpisový záznam statutárního orgánu účetní jednotky
nebo podpisový záznam fyzické osoby, která je účetní jednotkou

Právní forma účetní jednotky:

spol. s r.o.

Předmět podnikání:

demolice, zemní práce

Pozn.:

L.Švestková

Přehled o peněžních tocích

Název a sídlo účetní jednotky

Pavel Švestka, s.r.o.

ke dni.....31.12.2007.....

Rok Měsíc IČ

2007 1 2 4 9 8 2 7 1 7 1

Černošice

Dr. Jánského 1418

PSČ 25228

	Položka výkazu	v tisících Kč
P.	Stav peněžních prostř. a peněžních ekvivalentů na začátku účetního období	10526
Z.	Účetní zisk nebo ztráta z běžné činnosti před zdaněním	17936
A.1	Úpravy o nepeněžní operace	-24177
A.1.1	Odpisy dlouhodobého majetku, pohledávek a umořování oceň. rozdílů k nabytému maj.	16587
A.1.2	Změna stavu opravných položek, rezerv	515
A.1.3	Zisk (-), ztráta (+) z prodeje dlouhodobého majetku	-41305
A.1.4	Výnosy z dividend a podílů na zisku	
A.1.5	Vyúčtované nákladové a výnosové úroky	26
A.1.6	Případné úpravy o ostatní nepeněžní operace	
A.*	Čistý peněžní tok z provozní činnosti před zdaněním, změnami pracovního kapitálu a mimořádnými položkami	-6241
A.2	Změny stavu nepeněžních složek pracovního kapitálu	9662
A.2.1	Změna stavu pohledávek z prov. činnosti, akt.úctů čas.rozl. a dohadných účtů aktiv	-4868
A.2.2	Změna stavu kr. závazků z prov. čin., pasiv.úctů čas.rozl. a dohadných účtů pasiv	14557
A.2.3	Změna stavu zásob	-27
A.2.4	Změna stavu kr. finančního majetku nespád. do pen. prostř. a pen. ekvivalentů	
A.**	Čistý peněžní tok z provozní činnosti před zdaněním a mimořádnými položkami	3421
A.3	Výdaje z plateb úroků s výjimkou kapitalizovaných úroků	-377
A.4	Přijaté úroky	351
A.5	Zaplacená daň z příjmů za běžnou činnost a za doměrky daně za minulá období	-1866
A.6	Příjmy a výdaje spojené s mimořádnými účetními případy	
A.7	Přijaté dividendy a podíly na zisku	
A.***	Čistý peněžní tok z provozní činnosti	1529
B.1	Výdaje spojené s pořízením dlouhodobého majetku	-16650
B.2	Příjmy z prodeje dlouhodobého majetku	40131
B.3	Půjčky a úvěry spřízněným osobám	
B.***	Čistý peněžní tok vztahující se k investiční činnosti	23481
C.1	Změna stavu dlouhodobých, popř. kr. závazků spadajících do oblasti fin.činnosti	-2
C.2	Dopady změn vlastního kapitálu na peněžní prostředky a pen.ekvivalenty	-6000
C.2.1	Zvýšení peněžních prostředků a peněž. ekvivalentů z titulu zvýšení základního kapitálu, event. rezervního fondu včetně složených záloh na toto zvýšení	
C.2.2	Vyplacení podílu na vlastním kapitálu společníkům	
C.2.3	Další vklady pen. prostředků společníků a akcionářů	
C.2.4	Úhrada ztráty společníky	
C.2.5	Přímé platby na vrub fondů	
C.2.6	Vyplacené dividendy nebo podíly na zisku včetně zaplacené srážkové daně	-6000
C.3	Přijaté dividendy a podíly na zisku	
C.***	Čistý peněžní tok vztahující se k finanční činnosti	-6002
F.	Čisté zvýšení, resp. snížení peněžních prostředků	19008
R.	Stav peněžních prostředků a pen. ekvivalentů na konci období	29534

Přehled o změnách vlastního kapitálu

ke dni..... 31.12.2007

Rok Měsíc IČ:

2007

1	2
---	---

4	9	8	2	7	1	7	1
---	---	---	---	---	---	---	---

Název a sídlo účetní jednotky

Pavel Švestka, s.r.o.

Černošice

Dr. Jánského 1418

PSČ 25228

Označ.	Popis	Současné období	Minulé období
A.	Základní kapitál zapsaný v obchodním rejstříku		
	1. Počáteční zůstatek	5000	5000
	2. Zvýšení		
	3. Snížení		
	4. Konečný zůstatek	5000	5000
B.	Základní kapitál nezapsaný v obchodním rejstříku		
	1. Počáteční zůstatek		
	2. Zvýšení		
	3. Snížení		
	4. Konečný zůstatek		
C.	Položky ovlivňující základní kapitál se zohledněním ú. 252		
	1. Počáteční zůstatek A. +/- B.	5000	5000
	2. Počáteční zůstatek vl. akcií a vl. obchodních podílů		
	3. Změna stavu účtu 252		
	4. Konečný zůstatek účtu 252		
	5. Konečný zůstatek A. +/- B.	5000	5000
D.	Emisní ážio		
	1. Počáteční zůstatek		
	2. Zvýšení		
	3. Snížení		
	4. Konečný zůstatek		
E.	Zákonný rezervní fond		
	1. Počáteční zůstatek	492	29
	2. Zvýšení	574	463
	3. Snížení		
	4. Konečný zůstatek	1066	492
F.	Ostatní fondy ze zisku		
	1. Počáteční zůstatek		
	2. Zvýšení		
	3. Snížení		
	4. Konečný zůstatek		

Označ.	Popis	Současné období	Minulé období
G.	Ostatní kapitálové fondy		
	1. Počáteční zůstatek		
	2. Zvýšení		
	3. Snížení		
	4. Konečný zůstatek		
H.	Rozdíly z přecenění nezahrnuté do výsledku hospodaření		
	1. Počáteční zůstatek		
	2. Zvýšení		
	3. Snížení		
	4. Konečný zůstatek		
I	Zisk účetních období		
	1. Počáteční zůstatek	32966	24160
	2. Zvýšení	4901	8806
	3. Snížení		
	4. Konečný zůstatek	37867	32966
J.	Ztráta účetních období		
	1. Počáteční zůstatek		
	2. Zvýšení		
	3. Snížení		
	4. Konečný zůstatek		
K.	Zisk/ztráta za účetní období po zdanění	13622	11475

ROZVAHA v plném rozsahu

Obchodní firma nebo jiný název účetní jednotky

Pavel Švestka s.r.o.

Účetní jednotka doručí
účetní závěrku současně
s doručením daňového přiznání
za daň z příjmů

ke dni..... **31.12.2008**

(v celých tisících Kč)

Sídlo nebo bydliště účetní jednotky
a místo podnikání liší-li se od bydliště

Černošice

Dr. Jánského 1418

PSČ 25228

1 x příslušnému finančnímu
úřadu

Rok	Měsíc	IČ									
2008	1	2	4	9	8	2	7	1	7	1	1



Označení	A K T I V A	Běžné účetní období		Minulé úč. období	
		Brutto	Korekce	Netto	Netto
	AKTIVA CELKEM	219613	-77979	141634	145877
B.	Dlouhodobý majetek	127057	-75743	51314	42291
B. I.	Dlouhodobý nehmotný majetek	229	-152	77	152
	3. Software	229	-152	77	152
B. II.	Dlouhodobý hmotný majetek	126828	-75591	51237	42139
B. II. 1.	Pozemky	6235		6235	6076
	2. Stavby	11517	-2050	9467	9352
	3. Samostatné movité věci a soubory movitých věcí	89362	-73541	15821	17170
	7. Nedokončený dlouhodobý hmotný majetek	19394		19394	8421
	8. Poskytnuté zálohy na dlouhodobý hmotný majetek	320		320	1120
C.	Oběžná aktiva	90314	-2236	88078	97274
C. I.	Zásoby	1060		1060	408
C. I. 1.	Materiál	851		851	127
	3. Výrobky	209		209	281
C. II.	Dlouhodobé pohledávky	32266		32266	10449
C. II. 1.	Pohledávky z obchodních vztahů	32266		32266	10449
C. III.	Krátkodobé pohledávky	35912	-2236	33676	56883
C. III.1.	Pohledávky z obchodních vztahů	27377	-2236	25141	51814
	6. Stát - daňové pohledávky	3406		3406	927
	7. Krátkodobé poskytnuté zálohy	2029		2029	546
	8. Dohadné účty aktivní	3093		3093	3585
	9. Jiné pohledávky	7		7	11
C. IV.	Krátkodobý finanční majetek	21076		21076	29534
C. IV. 1.	Peníze	6173		6173	8962
	2. Účty v bankách	14903		14903	20572
D. I.	Časové rozlišení	2242		2242	6312
D. I. 1.	Náklady příštích období	2143		2143	5939
	3. Příjmy příštích období	99		99	373



Označení	P A S I V A	účet	období	účet	období
	PASIVA CELKEM	141634	145877	54487	57556
A.	Vlastní kapitál				
A. I.	Základní kapitál	5000	5000		
A. I. 1.	Základní kapitál	5000	5000		
A. III.	Rezervní fondy, nedělitelný fond a ostatní fondy ze zisku	1747	1066		
A. III.1.	Zákonný rezervní fond / Nedělitelný fond	1747	1066		
A. IV.	Výsledek hospodaření minulých let	46309	37868		
A. IV. 1.	Nerozdělený zisk minulých let	46309	37868		
A. V.	Výsledek hospodaření běžného účetního období (+/-)	1431	13622		
B.	Cizí zdroje	82247	82119		
B. I.	Rezervy	42793	38792		
B. I. 1.	Rezervy podle zvláštních právních předpisů	42793	38792		
B. III.	Krátkodobé závazky	24454	43327		
B. III.1.	Závazky z obchodního styku	10799	16611		
4.	Závazky ke společníkům, členům družstva a k účastníkům sdružení	2013	13		
5.	Závazky k zaměstnancům	2341	2308		
6.	Závazky ze sociálního zabezpečení a zdravotního pojištění	1232	1131		
7.	Stát - daňové závazky a dotace	1463	3701		
8.	Krátkodobé přijaté zálohy	4774	17891		
10.	Dohadné účty pasivní	10			
11.	Jiné závazky	1822	1672		
B. IV.	Bankovní úvěry a výpomoci	15000			
2.	Krátkodobé bankovní úvěry	15000			
C. I.	Časové rozlišení	4900	6202		
C. I. 1.	Výdaje příštích období	4900	6202		

Sestaveno dne:

23.6.2009

Právní forma účetní jednotky:

spol. s r.o.

Předmět podnikání:

zemní práce, demolice

Podpisový záznam statutárního orgánu účetní jednotky
nebo podpisový záznam fyzické osoby, která je účetní jednotkou

Pozn.:

VÝKAZ ZISKU A ZTRÁTY v plném rozsahu

Obchodní firma nebo jiný název účetní jednotky

Pavel Švestka, s.r.o.

Účetní jednotka doručí
účetní závěrku současně
s doručením daňového přiznání
za daň z příjmu

ke dni..... **31.12.2008**

(v celých tisících Kč)

1 x příslušnému finančnímu
úřadu

Rok	Měsíc	IČ									
2008	12	1	2	4	9	8	2	7	1	7	1

Sídlo nebo bydliště účetní jednotky
a místo podnikání liší-li se od bydliště

Černošice

Dr. Jánského 1418

PSČ 25228



Označení	TEXT	běžném	minulém
II.	Výkony	196053	218541
II. 1.	Tržby za prodej vlastních výrobků a služeb	193734	216054
	2. Změna stavu zásob vlastní činnosti	-73	33
	3. Aktivace	2392	2454
B.	Výkonová spotřeba	160212	186008
B. 1.	Spotřeba materiálu a energie	45167	51166
	2. Služby	115045	134842
+	Přidaná hodnota	35841	32533
C.	Osobní náklady	51427	47030
C. 1.	Mzdové náklady	37490	34258
	3. Náklady na sociální zabezpečení a zdravotní pojištění	13062	11945
	4. Sociální náklady	875	827
D.	Daně a poplatky	2789	3656
E.	Odpisy dlouhodobého nehmotného a hmotného majetku	12183	15794
III.	Tržby z prodeje dlouhodobého majetku a materiálu	48754	58001
III.1.	Tržby z prodeje dlouhodobého majetku	48754	47816
	2. Tržby z prodeje materiálu		10185
F.	Zůstatková cena prodaného dlouhodobého majetku a materiálu	5818	6510
F. 1.	Zůstatková cena prodaného dlouhodobého majetku	5818	6510
G.	Změna stavu rezerv a opr. pol. v prov. oblasti a komplex. NPO	4282	515
IV.	Ostatní provozní výnosy	123	1545
H.	Ostatní provozní náklady	1447	1178
*	Provozní výsledek hospodaření	6772	17396
X.	Výnosové úroky	738	351
N.	Nákladové úroky	361	377
XI.	Ostatní finanční výnosy	4681	7743
O.	Ostatní finanční náklady	9826	7177
*	Finanční výsledek hospodaření	-4768	540
Q.	Daň z příjmu za běžnou činnost	573	4314
Q. 1.	- splatná	573	4314
**	Výsledek hospodaření za běžnou činnost	1431	13622
***	Výsledek hospodaření za účetní období (+/-)	1431	13622

Označení TEXT

běžném

minulém

**** Výsledek hospodaření před zdaněním

2004

17936



Sestaveno dne:

23.6.2009

Podpisový záznam statutárního orgánu účetní jednotky
nebo podpisový záznam fyzické osoby, která je účetní jednotkou

Právní forma účetní jednotky:

spol. s r.o.

Předmět podnikání:

zemní práce, demolice

Pozn.:

Přehled o peněžních tocích

Název a sídlo účetní jednotky
Pavel Švestka, s.r.o.

ke dni..... 31.12.2008

Rok Měsíc IČ
2008 1 2 4 9 8 2 7 1 7 1

Černošice
Dr. Jánského 1418
PSC 25228



Položka výkazu	v tisících Kč
P. Stav peněžních prostř. a peněžních ekvivalentů na začátku účetního období	29534
Z. Účetní zisk nebo ztráta z běžné činnosti před zdaněním	2004
A.1 Úpravy o nepeněžní operace	-31204
A.1.1 Odpisy dlouhodobého majetku, pohledávek a umořování oceň. rozdílu k nabytému maj.	12183
A.1.2 Změna stavu opravných položek, rezerv	4281
A.1.3 Zisk (-), ztráta (+) z prodeje dlouhodobého majetku	-47291
A.1.4 Výnosy z dividend a podílů na zisku	
A.1.5 Vyúčtované nákladové a výnosové úroky	-377
A.1.6 Případné úpravy o ostatní nepeněžní operace	
A.* Čistý peněžní tok z provozní činnosti před zdaněním, změnami pracovního kapitálu a mimořádnými položkami	-29200
A.2 Změny stavu nepeněžních složek pracovního kapitálu	-2637
A.2.1 Změna stavu pohledávek z prov. činnosti, akt. účtů čas.rozl. a dohadných účtů aktiv	5180
A.2.2 Změna stavu kr. závazků z prov. čin., pasiv. účtů čas.rozl. a dohadných účtů pasiv	-7165
A.2.3 Změna stavu zásob	-652
A.2.4 Změna stavu kr. finančního majetku nespád. do pen. prostř. a pen. ekvivalentů	
A.** Čistý peněžní tok z provozní činnosti před zdaněním a mimořádnými položkami	-31837
A.3 Výdaje z plateb úroků s výjimkou kapitalizovaných úroků	-361
A.4 Přijaté úroky	738
A.5 Zaplacená daň z příjmů za běžnou činnost a za doměrky daně za minulá období	
A.6 Příjmy a výdaje spojené s mimořádnými účetními případy	
A.7 Přijaté dividendy a podíly na zisku	
A.*** Čistý peněžní tok z provozní činnosti	-31460
B.1 Výdaje spojené s pořízením dlouhodobého majetku	-27752
B.2 Příjmy z prodeje dlouhodobého majetku	48754
B.3 Půjčky a úvěry spřízněným osobám	
B.*** Čistý peněžní tok vztahující se k investiční činnosti	21002
C.1 Změna stavu dlouhodobých, popř. kr. závazků spadajících do oblasti fin.činnosti	2000
C.2 Dopady změn vlastního kapitálu na peněžní prostředky a pen.ekvivalenty	
C.2.1 Zvýšení peněžních prostředků a peněž. ekvivalentů z titulu zvýšení základního kapitálu, event. rezervního fondu včetně složených záloh na toto zvýšení	
C.2.2 Vyplacení podílů na vlastním kapitálu společníkům	
C.2.3 Další vklady pen. prostředků společníků a akcionářů	
C.2.4 Úhrada ztráty společníky	
C.2.5 Přímé platby na vrub fondů	
C.2.6 Vyplacené dividendy nebo podíly na zisku včetně zaplacené srážkové daně	
C.3 Přijaté dividendy a podíly na zisku	
C.*** Čistý peněžní tok vztahující se k finanční činnosti	2000
F. Čisté zvýšení, resp. snížení peněžních prostředků	-8458
R. Stav peněžních prostředků a pen. ekvivalentů na konci období	21076

Formulář pro zveřejňování údajů z účetní závěrky v Obchodním věstníku

Obchodní firma: **Pavel Švestka, s.r.o.** IČ: **49827171**
 Sídlo: **Černošice Dr. Jánského 1418 PSČ 25228** zveřejňuje **hlavní údaje z účetní závěrky za rok 2008**
 ověřené auditorem (obch. jméno) + číslo oprávnění
 dne ; auditorský výrok: 1.-bez výhrad, 2.-s výhradou, 3.-záporný výrok, 4.-odmítnutí výroku (nehodící se škrtněte)

ROZVAHA (v tis. Kč):

		běžný rok	minulý rok
	Aktiva celkem	141634	145877
A	Pohled. za upsaný základní kapitál		
B	Dlouhodobý majetek	51314	42291
B.I.	dl. nehmotný majetek	77	152
B.II.	dl. hmotný majetek	51237	42139
B.III.	dl. finanční majetek		
B.III.1.	z toho : podíly v ovládaných a řízených osobách		
C	Oběžná aktiva	88078	97274
C.I.	zásoby	1060	408
C.II.	dlouhodobé pohledávky	32266	10449
C.III.	krátkodobé pohledávky	33676	56883
C.IV.	krátkodobý finanční majetek	21076	29534
D	Časové rozlišení	2242	6312

		běžný rok	minulý rok
	Pasiva celkem	141634	145877
A	Vlastní kapitál	54487	57556
A.I.	základní kapitál	5000	5000
A.II.	kapitálové fondy		
A.III.	rezervní fondy, nedělitelný fond a ostatní fondy ze zisku	1747	1066
+A.IV.	výsledek hospodaření min. let	46309	37868
+A.V.	výsledek hospodaření běžného účetního období	1431	13622
B	Cizí zdroje	82247	82119
B.I.	rezervy	42793	38792
B.II.	dlouhodobé závazky		
B.III.	krátkodobé závazky	24454	43327
B.IV.	bankovní úvěry a výpomoci	15000	
B.IV.1.	z toho: bankovní úvěry dlouhod.		
C	Časové rozlišení	4900	6202

VÝKAZ ZISKU A ZTRÁTY (v tis. Kč.):

I+II	Tržby za prodej zboží a výkony	196053	218541
I+II.1	z toho: tržby za prodej zboží a vl. výrobků a služeb	193734	216054
II.2.	Změna stavu vnitr.zás.vl.výr.	-73	33
II.3.	Aktivace	2392	2454
A+B	Náklady vynaložené na prodané zboží a výkon. spotřeba	160212	186008
+	Přidaná hodnota	35841	32533
C	Osobní náklady	51427	47030
E	Odpisy dl. nehm. a hm. maj.	12183	15794
G	Změna stavu rezerv, opr. pol.	4282	515
III.+IV.+V.	Jiné provozní výnosy	48877	59546
D.+F.+H.+I.	Jiné provozní náklady	10054	11344
*	Provozní výsl. hospodaření	6772	17396

M	Změna stavu rezerv, opr. položek ve finanční oblasti		
VI+VII+VIII+IX+X+XI+XII	Jiné finanční výnosy	5419	8094
J+K+L+N+O+P	Jiné finanční náklady	10187	7554
*	Finanční výsledek hospodaření	-4768	540
Q	Daň z příjmu za běžnou činnost	573	4314
**	Výsledek hosp. za běž. činnost	1431	13622
XIII	Mimořádné výnosy		
R	Mimořádné náklady		
S	Daň z příjmu z mimoř. činnosti		
*	Mimořádný výsl.hospodaření		
T	Převod podílu na výsledku hospodaření společníkům		
***	Výsl. hosp. za účet. období	1431	13622

Dceřiné podniky (název a sídlo):	Osoby s více než 20% podílem na ZK (+ výše vkladu v %):
** Peněžní tok z provozní činnosti: -31460	Pohledávky 180 dnů po lhůtě splatnosti:
** Peněžní tok z investiční činnosti: 21002	Závazky 180 dnů po lhůtě splatnosti:
** Peněžní tok z finanční činnosti: 2000	DHM (úč. zúst. hodnota) zatížený zástav. právem nebo věc. břemeny:

<http://www.obchodnivestnik.cz> (zde najdete program na účetní závěrky)

Economia a.s., Obchodní věstník,
 Dobrovského 25, 170 55 Praha 7 (tel. 233 071 623 -24).

Pro možnost opravy případných nesrovnalostí prosíme uvést jméno
 kontaktní osoby + telefon.

Přehled o změnách vlastního kapitálu

ke dni..... 31.12.2008

Rok Měsíc IČ:

2008

1	2
---	---

4	9	8	2	7	1	7	1
---	---	---	---	---	---	---	---

Název a sídlo účetní jednotky

Pavel Švestka, s.r.o.

Černošice

Dr. Jánského 1418

PSČ 25228



Označ.	Popis	Současné období	Minulé období
A.	Základní kapitál zapsaný v obchodním rejstříku		
	1. Počáteční zůstatek	5000	5000
	2. Zvýšení		
	3. Snížení		
	4. Konečný zůstatek	5000	5000
B.	Základní kapitál nezapsaný v obchodním rejstříku		
	1. Počáteční zůstatek		
	2. Zvýšení		
	3. Snížení		
	4. Konečný zůstatek		
C.	Položky ovlivňující základní kapitál se zohledněním ú. 252		
	1. Počáteční zůstatek A. +/- B.	5000	5000
	2. Počáteční zůstatek vl. akcií a vl. obchodních podílů		
	3. Změna stavu účtu 252		
	4. Konečný zůstatek účtu 252		
	5. Konečný zůstatek A. +/- B.	5000	5000
D.	Emisní ážio		
	1. Počáteční zůstatek		
	2. Zvýšení		
	3. Snížení		
	4. Konečný zůstatek		
E.	Zákonný rezervní fond		
	1. Počáteční zůstatek	1066	492
	2. Zvýšení	681	574
	3. Snížení		
	4. Konečný zůstatek	1747	1066
F.	Ostatní fondy ze zisku		
	1. Počáteční zůstatek		
	2. Zvýšení		
	3. Snížení		
	4. Konečný zůstatek		

Označ.	Popis	Současné období	Minulé období
G.	Ostatní kapitálové fondy		
	1. Počáteční zůstatek		
	2. Zvýšení		
	3. Snížení		
	4. Konečný zůstatek		
H.	Rozdíly z přecenění nezahrnuté do výsledku hospodaření		
	1. Počáteční zůstatek		
	2. Zvýšení		
	3. Snížení		
	4. Konečný zůstatek		
I	Zisk účetních období		
	1. Počáteční zůstatek	37868	32966
	2. Zvýšení	8441	4901
	3. Snížení		
	4. Konečný zůstatek	46309	37867
J.	Ztráta účetních období		
	1. Počáteční zůstatek		
	2. Zvýšení		
	3. Snížení		
	4. Konečný zůstatek		
K.	Zisk/ztráta za účetní období po zdanění	1431	13622

Obsahuje závazný výčet
informací uvedený ve vyhlášce
MF 500/2002 Sb.

ROZVAHA v plném rozsahu

Obchodní firma nebo jiný název účetní jednotky

Pavel Švestka, s.r.o.

Účetní jednotka doručí
účetní závěrku současně
s doručením daňového přiznání
za daň z příjmů

ke dni **31.12.2009**

(v celých tisících Kč)

1 x příslušnému finančnímu
úřadu

Rok	Měsíc	IČ									
2009	12	1	2	4	9	8	2	7	1	7	1

Sídlo nebo bydliště účetní jednotky
a místo podnikání liší-li se od bydliště

Černošice

Dr. Jánského 1418

PSČ 25228



Označení	A K T I V A	Běžné účetní období		Minulé úč. období	
		Brutto	Korekce	Netto	Netto
	AKTIVA CELKEM	209516	-84572	124944	141634
B.	Dlouhodobý majetek	135133	-82076	53057	51314
B. I.	Dlouhodobý nehmotný majetek	381	-257	124	77
3.	Software	341	-257	84	77
7.	Nedokončený dlouhodobý nehmotný majetek	40		40	
B. II.	Dlouhodobý hmotný majetek	134752	-81819	52933	51237
B. II. 1.	Pozemky	6413		6413	6235
2.	Stavby	35013	-3882	31131	9467
3.	Samostatné movité věci a soubory movitých věcí	87939	-77937	10002	15821
7.	Nedokončený dlouhodobý hmotný majetek	5067		5067	19394
8.	Poskytnuté zálohy na dlouhodobý hmotný majetek	320		320	320
C.	Oběžná aktiva	72009	-2496	69513	88078
C. I.	Zásoby	801		801	1060
C. I. 1.	Materiál	542		542	851
3.	Výrobky	259		259	209
C. II.	Dlouhodobé pohledávky	9956		9956	32266
C. II. 1.	Pohledávky z obchodních vztahů	9956		9956	32266
C. III.	Krátkodobé pohledávky	40905	-2496	38409	33676
C. III. 1.	Pohledávky z obchodních vztahů	36804	-2496	34308	25141
6.	Stát - daňové pohledávky	1889		1889	3406
7.	Krátkodobé poskytnuté zálohy	492		492	2029
8.	Dohadné účty aktivní	1685		1685	3093
9.	Jiné pohledávky	35		35	7
C. IV.	Krátkodobý finanční majetek	20347		20347	21076
C. IV. 1.	Peníze	17930		17930	6173
2.	Účty v bankách	2417		2417	14903
D. I.	Časové rozlišení	2374		2374	2242
D. I. 1.	Náklady příštích období	2299		2299	2143

Označení	A K T I V A	Běžné účetní období		Minulé úč. období	
		Brutto	Korekce	Netto	Netto
3. Příjmy příštích období		75		75	99

Označení	P A S I V A	účet. období	účet. období
	PASIVA CELKEM	124944	141634
A.	Vlastní kapitál	56959	54487
A. I.	Základní kapitál	5000	5000
A. I. 1.	Základní kapitál	5000	5000
A. III.	Rezervní fondy, nedělitelný fond a ostatní fondy ze zisku	1747	1747
A. III.1.	Zákonný rezervní fond / Nedělitelný fond	1747	1747
A. IV.	Výsledek hospodaření minulých let	47740	46309
A. IV. 1.	Nerozdělený zisk minulých let	47740	46309
A. V.	Výsledek hospodaření běžného účetního období (+/-)	2472	1431
B.	Cizí zdroje	59046	82247
B. I.	Rezervy	15741	42793
B. I. 1.	Rezervy podle zvláštních právních předpisů	15741	42793
B. III.	Krátkodobé závazky	28305	24454
B. III.1.	Závazky z obchodního styku	18977	10799
	4. Závazky ke společníkům, členům družstva a k účastníkům sdružení	14	2013
	5. Závazky k zaměstnancům	2236	2341
	6. Závazky ze sociálního zabezpečení a zdravotního pojištění	1190	1232
	7. Stát - daňové závazky a dotace		1463
	8. Krátkodobé přijaté zálohy	2979	4774
	10. Dohadné účty pasivní	56	10
	11. Jiné závazky	2853	1822
B. IV.	Bankovní úvěry a výpomoci	15000	15000
	2. Krátkodobé bankovní úvěry	15000	15000
C. I.	Časové rozlišení	8939	4900
C. I. 1.	Výdaje příštích období	8939	4900

Sestaveno dne:

22.6.2010

Podpisový záznam statutárního orgánu účetní jednotky
nebo podpisový záznam fyzické osoby, která je účetní jednotkou

Právní forma účetní jednotky:

s.r.o.

Předmět podnikání:

zemní práce, demolice

Pozn.:

Obsahuje závazný výčet
informací uvedený ve vyhlášce
MF 500/2002 Sb.

VÝKAZ ZISKU A ZTRÁTY v plném rozsahu

Obchodní firma nebo jiný název účetní jednotky

Pavel Švestka, s.r.o.

Účetní jednotka doručí
účetní závěrku současně
s doručením daňového přiznání
za daň z příjmů

ke dni..... 31.12.2009.....

(v celých tisících Kč)

Sídlo nebo bydliště účetní jednotky
a místo podnikání liší-li se od bydliště

Černošice

Dr. Jánského 1418

PSČ 25228

1 x příslušnému finančnímu
úřadu

Rok	Měsíc	IČ									
2009	12	1	2	4	9	8	2	7	1	7	1

Označení	TEXT	běžném	minulém
II.	Výkony	193841	196053
II. 1.	Tržby za prodej vlastních výrobků a služeb	190717	193734
	2. Změna stavu zásob vlastní činnosti	50	-73
	3. Aktivace	3074	2392
B.	Výkonová spotřeba	157629	160212
B. 1.	Spotřeba materiálu a energie	35219	45167
	2. Služby	122410	115045
+	Přidaná hodnota	36212	35841
C.	Osobní náklady	49451	51427
C. 1.	Mzdové náklady	36455	37490
	3. Náklady na sociální zabezpečení a zdravotní pojištění	12058	13062
	4. Sociální náklady	938	875
D.	Daně a poplatky	2938	2789
E.	Odpisy dlouhodobého nehmotného a hmotného majetku	9277	12183
III.	Tržby z prodeje dlouhodobého majetku a materiálu	14490	48754
III.1.	Tržby z prodeje dlouhodobého majetku	14490	48754
F.	Zůstatková cena prodaného dlouhodobého majetku a materiálu	2987	5818
F. 1.	Zůstatková cena prodaného dlouhodobého majetku	2987	5818
G.	Změna stavu rezerv a opr. pol. v prov. oblasti a komplex. NPO	-26792	4282
IV.	Ostatní provozní výnosy	7771	123
H.	Ostatní provozní náklady	9255	1447
*	Provozní výsledek hospodaření	11357	6772
X.	Výnosové úroky	103	738
N.	Nákladové úroky	951	361
XI.	Ostatní finanční výnosy	1698	4681
O.	Ostatní finanční náklady	8818	9826
*	Finanční výsledek hospodaření	-7968	-4768
Q.	Daň z příjmů za běžnou činnost	917	573
Q. 1.	- splatná	917	573
**	Výsledek hospodaření za běžnou činnost	2472	1431
***	Výsledek hospodaření za účetní období (+/-)	2472	1431
****	Výsledek hospodaření před zdaněním	3389	2004

Sestaveno dne:

22.6.2010

Podpisový záznam statutárního orgánu účetní jednotky
nebo podpisový záznam fyzické osoby, která je účetní jednotkou

Právní forma účetní jednotky:

s.r.o.

Předmět podnikání:

zemní práce, demolice

Pozn.:

Přehled o peněžních tocích

Název a sídlo účetní jednotky

Pavel Švestka, s.r.o.

ke dni.....31.12.2009.....

Rok Měsíc IČ

2009 1 2 4 9 8 2 7 1 7 1

Černošice

Dr. Jánského 1418

PSČ 25228

	Položka výkazu	v tisících Kč
P.	Stav peněžních prostř. a peněžních ekvivalentů na začátku účetního období	21076
Z.	Účetní zisk nebo ztráta z běžné činnosti před zdaněním	3389
A.1	Úpravy o nepeněžní operace	-27697
A.1.1	Odpisy dlouhodobého majetku, pohledávek a umořování oceň. rozdílů k nabytému maj.	9767
A.1.2	Změna stavu opravných položek, rezerv	-26792
A.1.3	Zisk (-), ztráta (+) z prodeje dlouhodobého majetku	-11520
A.1.4	Výnosy z dividend a podílů na zisku	
A.1.5	Vyúčtované nákladové a výnosové úroky	848
A.1.6	Případné úpravy o ostatní nepeněžní operace	
A.*	Čistý peněžní tok z provozní činnosti před zdaněním, změnami pracovního kapitálu a mimořádnými položkami	-24308
A.2	Změny stavu nepeněžních složek pracovního kapitálu	28389
A.2.1	Změna stavu pohledávek z prov. činnosti, akt.úctů čas.rozl. a dohadných účtů aktiv	18195
A.2.2	Změna stavu kr. závazků z prov. čin., pasiv.úctů čas.rozl. a dohadných účtů pasiv	9935
A.2.3	Změna stavu zásob	259
A.2.4	Změna stavu kr. finančního majetku nespád. do pen. prostř. a pen. ekvivalentů	
A.**	Čistý peněžní tok z provozní činnosti před zdaněním a mimořádnými položkami	4081
A.3	Výdaje z plateb úroků s výjimkou kapitalizovaných úroků	-951
A.4	Přijaté úroky	103
A.5	Zaplacená daň z příjmů za běžnou činnost a za doměrky daně za minulá období	-2443
A.6	Příjmy a výdaje spojené s mimořádnými účetními případy	
A.7	Přijaté dividendy a podíly na zisku	
A.***	Čistý peněžní tok z provozní činnosti	790
B.1	Výdaje spojené s pořízením dlouhodobého majetku	-14010
B.2	Příjmy z prodeje dlouhodobého majetku	14490
B.3	Půjčky a úvěry spřízněným osobám	
B.***	Čistý peněžní tok vztahující se k investiční činnosti	480
C.1	Změna stavu dlouhodobých, popř. kr. závazků spadajících do oblasti fin.činnosti	-1999
C.2	Dopady změn vlastního kapitálu na peněžní prostředky a pen.ekvivalenty	
C.2.1	Zvýšení peněžních prostředků a peněž. ekvivalentů z titulu zvýšení základního kapitálu, event. rezervního fondu včetně složených záloh na toto zvýšení	
C.2.2	Vyplacení podílu na vlastním kapitálu společníkům	
C.2.3	Další vklady pen. prostředků společníků a akcionářů	
C.2.4	Úhrada ztráty společníky	
C.2.5	Přímé platby na vrub fondů	
C.2.6	Vyplacené dividendy nebo podíly na zisku včetně zaplacené srážkové daně	
C.3	Přijaté dividendy a podíly na zisku	
C.***	Čistý peněžní tok vztahující se k finanční činnosti	-1999
F.	Čisté zvýšení, resp. snížení peněžních prostředků	-729
R.	Stav peněžních prostředků a pen. ekvivalentů na konci období	20347

Přehled o změnách vlastního kapitálu

ke dni 31.12.2009

Rok Měsíc IČ:
 2009

1	2
---	---

4	9	8	2	7	1	7	1
---	---	---	---	---	---	---	---

Název a sídlo účetní jednotky
Pavel Švestka, s.r.o.

Černošice
Dr. Jánského 1418
PSČ 25228

Označ.	Popis	Současné období	Minulé období
A.	Základní kapitál zapsaný v obchodním rejstříku		
	1. Počáteční zůstatek	5000	5000
	2. Zvýšení		
	3. Snížení		
	4. Konečný zůstatek	5000	5000
B.	Základní kapitál nezapsaný v obchodním rejstříku		
	1. Počáteční zůstatek		
	2. Zvýšení		
	3. Snížení		
	4. Konečný zůstatek		
C.	Položky ovlivňující základní kapitál se zohledněním ú. 252		
	1. Počáteční zůstatek A. +/- B.	5000	5000
	2. Počáteční zůstatek vl. akcií a vl. obchodních podílů		
	3. Změna stavu účtu 252		
	4. Konečný zůstatek účtu 252		
	5. Konečný zůstatek A. +/- B.	5000	5000
D.	Emisní ážio		
	1. Počáteční zůstatek		
	2. Zvýšení		
	3. Snížení		
	4. Konečný zůstatek		
E.	Zákonný rezervní fond		
	1. Počáteční zůstatek	1747	1747
	2. Zvýšení		
	3. Snížení		
	4. Konečný zůstatek	1747	1747
F.	Ostatní fondy ze zisku		
	1. Počáteční zůstatek		
	2. Zvýšení		
	3. Snížení		
	4. Konečný zůstatek		

Označ.	Popis	Současné období	Minulé období
G.	Ostatní kapitálové fondy		
	1. Počáteční zůstatek		
	2. Zvýšení		
	3. Snížení		
	4. Konečný zůstatek		
H.	Rozdíly z přecenění nezahrnuté do výsledku hospodaření		
	1. Počáteční zůstatek		
	2. Zvýšení		
	3. Snížení		
	4. Konečný zůstatek		
I	Zisk účetních období		
	1. Počáteční zůstatek	46309	37868
	2. Zvýšení	1431	8441
	3. Snížení		
	4. Konečný zůstatek	47740	46309
J.	Ztráta účetních období		
	1. Počáteční zůstatek		
	2. Zvýšení		
	3. Snížení		
	4. Konečný zůstatek		
K.	Zisk/ztráta za účetní období po zdanění	2472	1431

Minimální závazný výčet informací
podle vyhlášky č. 500/2002 Sb.

ROZVAHA
v plném rozsahu

Obchodní firma nebo jiný název účetní jednotky

Pavel Švestka, s.r.o.

ke dni **31.12.2010**

Sídlo nebo bydliště účetní jednotky a místo podnikání
liší-li se od bydliště

(v celých tisících CZK)

Dr. Janského 1418
252 28 Černošice
Česká republika

IČ
49827171

Označení a	AKTIVA b	Číslo řádku c	Běžné účetní období			Minulé úč. období
			Brutto 1	Korekce 2	Netto 3	Netto 4
	AKTIVA CELKEM	001	212 469	-93 732	118 737	125 635
A.	Pohledávky za upsaný základní kapitál	002				
B.	Dlouhodobý majetek	003	152 049	-91 011	61 038	53 057
B.I.	Dlouhodobý nehmotný majetek	004	493	- 312	181	124
B.I. 1.	Zřizovací výdaje	005				
B.I. 2.	Nehmotné výsledky výzkumu a vývoje	006				
B.I. 3.	Software	007	493	- 312	181	84
B.I. 4.	Ocenitelná práva	008				
B.I. 5.	Goodwill (+/-)	009				
B.I. 6.	Jiný dlouhodobý nehmotný majetek	010				
B.I. 7.	Nedokončený dlouhodobý nehmotný majetek	011				40
B.I. 8.	Poskytnuté zálohy na dlouhodobý nehmotný...	012				
B.II.	Dlouhodobý hmotný majetek	013	150 961	-90 699	60 262	52 933
B.II. 1.	Pozemky	014	6 406		6 406	6 413
B.II. 2.	Stavby	015	32 126	-6 012	26 114	31 131
B.II. 3.	Samostatné movité věci a soubory movitých věcí	016	103 882	-84 687	19 195	10 002
B.II. 4.	Pěstitelské celky trvalých porostů	017				
B.II. 5.	Dospělá zvířata a jejich skupiny	018				
B.II. 6.	Jiný dlouhodobý hmotný majetek	019				
B.II. 7.	Nedokončený dlouhodobý hmotný majetek	020	8 547		8 547	5 067
B.II. 8.	Poskytnuté zálohy na dlouhodobý hmotný majetek	021				320
B.II. 9.	Oceňovací rozdíl k nabytému majetku (+/-)	022				
B.III.	Dlouhodobý finanční majetek	023	595		595	
B.III. 1.	Podíly v ovládaných a řízených osobách	024				
B.III. 2.	Podíly v účetních jednotkách pod podstatným...	025				
B.III. 3.	Ostatní dlouhodobé cenné papíry a podíly	026				
B.III. 4.	Půjčky a úvěry - ovládající a řídicí osoba, podstatný vliv	027				
B.III. 5.	Jiný dlouhodobý finanční majetek	028				
B.III. 6.	Pořizovaný dlouhodobý finanční majetek	029	595		595	
B.III. 7.	Poskytnuté zálohy na dlouhodobý finanční...	030				

Označení a	AKTIVA b	Číslo řádku c	Běžné účetní období			Minulé úč. období
			Brutto 1	Korekce 2	Netto 3	Netto 4
C.	Oběžná aktiva	031	56 863	-2 721	54 142	70 204
C.I.	Zásoby	032	826		826	801
C.I. 1.	Materiál	033	570		570	542
2.	Nedokončená výroba a polotovary	034				
3.	Výrobky	035	256		256	259
4.	Mladá a ostatní zvířata a jejich skupiny	036				
5.	Zboží	037				
6.	Poskytnuté zálohy na zásoby	038				
C.II.	Dlouhodobé pohledávky	039				
C.II. 1.	Pohledávky z obchodních vztahů	040				
2.	Pohledávky - ovládající a řídicí osoba	041				
3.	Pohledávky - podstatný vliv	042				
4.	Pohledávky za společníky, členy družstva a za účastníky sdružení	043				
5.	Dlouhodobé poskytnuté zálohy	044				
6.	Dohadné účty aktivní	045				
7.	Jiné pohledávky	046				
8.	Odložená daňová pohledávka	047				
C.III.	Krátkodobé pohledávky	048	45 045	-2 721	42 324	49 056
C.III. 1.	Pohledávky z obchodních vztahů	049	40 823	-2 721	38 102	44 264
2.	Pohledávky - ovládající a řídicí osoba	050				
3.	Pohledávky - podstatný vliv	051				
4.	Pohledávky za společníky, členy družstva a za účastníky sdružení	052				
5.	Sociální zabezpečení a zdravotní pojištění	053				
6.	Stát-daňové pohledávky	054	1 531		1 531	2 580
7.	Krátkodobé poskytnuté zálohy	055	2 014		2 014	492
8.	Dohadné účty aktivní	056	600		600	1 685
9.	Jiné pohledávky	057	77		77	35
C.IV.	Krátkodobý finanční majetek	058	10 992		10 992	20 347
C.IV. 1.	Peníze	059	4 841		4 841	17 930
2.	Účty v bankách	060	6 151		6 151	2 417
3.	Krátkodobé cenné papíry a podíly	061				
4.	Požizovaný krátkodobý finanční majetek	062				
D.I.	Časové rozlišení	063	3 557		3 557	2 374
D.I. 1.	Náklady příštích období	064	1 669		1 669	2 299
2.	Komplexní náklady příštích období	065				
3.	Příjmy příštích období	066	1 888		1 888	75

Označení	PASIVA	Číslo řádku	Stav v běžném účetním období	Stav v minulém účetním období
a	b	c	5	6
	PASIVA CELKEM	067	118 737	125 635
A.	Vlastní kapitál	068	59 986	56 959
A.I.	Základní kapitál	069	5 000	5 000
A.I. 1.	Základní kapitál	070	5 000	5 000
A.I. 2.	Vlastní akcie a vlastní obchodní podíly (-)	071		
A.I. 3.	Změny základního kapitálu (+/-)	072		
A.II.	Kapitálové fondy	073		
A.II. 1.	Emisní ažio	074		
A.II. 2.	Ostatní kapitálové fondy	075		
A.II. 3.	Oceňovací rozdíly z přecenění majetku a závazků (+/-)	076		
A.II. 4.	Oceňovací rozdíly z přecenění při přeměnách (+/-)	077		
A.II. 5.	Rozdíly z přeměn společností	078		
A.III.	Rezervní fond, nedělitelný fond a ostatní fondy ze zisku	079	1 747	1 747
A.III. 1.	Zákonný rezervní fond / Nedělitelný fond	080	1 747	1 747
A.III. 2.	Statutární a ostatní fondy	081		
A.IV.	Výsledek hospodaření minulých let	082	50 212	47 740
A.IV. 1.	Nerozdělený zisk minulých let	083	50 212	47 740
A.IV. 2.	Neuhrazená ztráta minulých let (-)	084		
A.V.	Výsledek hospodaření běžného účetního období (+/-)	085	3 027	2 473
B.	Cizí zdroje	086	53 826	59 737
B.I.	Rezervy	087	15 250	15 742
B.I. 1.	Rezervy podle zvláštních právních předpisů	088	15 250	15 742
B.I. 2.	Rezerva na důchody a podobné závazky	089		
B.I. 3.	Rezerva na daň z příjmů	090		
B.I. 4.	Ostatní rezervy	091		
B.II.	Dlouhodobé závazky	092		
B.II. 1.	Závazky z obchodních vztahů	093		
B.II. 2.	Závazky - ovládající a řídicí osoba	094		
B.II. 3.	Závazky - podstatný vliv	095		
B.II. 4.	Závazky ke společníkům, členům družstva a k účastníkům sdružení	096		
B.II. 5.	Dlouhodobé přijaté zálohy	097		
B.II. 6.	Vydané dluhopisy	098		
B.II. 7.	Dlouhodobé směnky k úhradě	099		
B.II. 8.	Dohadné účty pasivní	100		

Označení	PASIVA	Číslo řádku	Stav v běžném účetním období	Stav v minulém účetním období
a	b	c	5	6
9.	Jiné závazky	101		
10.	Odložený daňový závazek	102		
B.III.	Krátkodobé závazky	103	28 576	28 995
B.III. 1.	Závazky z obchodních vztahů	104	20 956	18 977
2.	Závazky - ovládací a řídicí osoba	105		
3.	Závazky - podstatný vliv	106		
4.	Závazky ke společníkům, členům družstva a k účastníkům sdružení	107	17	14
5.	Závazky k zaměstnancům	108	1 940	2 235
6.	Závazky ze sociálního zabezpečení a zdravotního pojištění	109	986	1 190
7.	Stát - daňové závazky a dotace	110	321	691
8.	Krátkodobé přijaté zálohy	111	2 388	2 979
9.	Vydané dluhopisy	112		
10.	Dohadné účty pasivní	113	299	56
11.	Jiné závazky	114	1 669	2 853
B.IV.	Bankovní úvěry a výpomoci	115	10 000	15 000
B.IV. 1.	Bankovní úvěry dlouhodobé	116		
2.	Krátkodobé bankovní úvěry	117	10 000	15 000
3.	Krátkodobé finanční výpomoci	118		
C.I.	Časové rozlišení	119	4 925	8 939
C.I. 1.	Výdaje příštích období	120	4 924	8 939
2.	Výnosy příštích období	121	1	

Sestaveno dne: 29.07.2011	Podpisový záznam statutárního orgánu účetní jednotky nebo podpisový záznam fyzické osoby, která je účetní jednotkou
Právní forma účetní jednotky společnost s ručením omezeným	Předmět podnikání Zemní práce



© Pavel ŠVESTKA s.r.o. PREMIER system (c) 1995 - 2011
 Demolice, zemní práce
 252 28 Černošice II
 Dr. Janského 1418
 DIČ: CZ49827171
 IČO: 49827171 (2)

Minimální závazný výčet informací
podle vyhlášky č. 500/2002 Sb.

VÝKAZ ZISKU A ZTRÁTY
v plném rozsahu

Obchodní firma nebo jiný název účetní jednotky

Pavel Švestka, s.r.o.

za období **01.01.2010 – 31.12.2010**
(v celých tisících CZK)

Sídlo nebo bydliště účetní jednotky a místo podnikání
liší-li se od bydliště

Dr. Janského 1418
252 28 Černošice
Česká republika

IČ
49827171


Označení a	TEXT b	Číslo řádku c	Skutečnost v účetním období	
			běžném 1	minulém 2
I.	Tržby za prodej zboží	01	5 322	5 276
A.	Náklady vynaložené na prodané zboží	02		
+	Obchodní marže	03	5 323	5 276
II.	Výkony	04	205 651	188 565
II. 1.	Tržby za prodej vlastních výrobků a služeb	05	205 648	185 441
II. 2.	Změna stavu zásob vlastní činnosti	06	-3	50
II. 3.	Aktivace	07	6	3 074
B.	Výkonová spotřeba	08	167 663	157 629
B. 1.	Spotřeba materiálu a energie	09	34 137	35 219
B. 2.	Služby	10	133 526	122 410
+	Přidaná hodnota	11	43 311	36 212
C.	Osobní náklady	12	49 888	49 451
C. 1.	Mzdové náklady	13	38 961	36 455
C. 2.	Odměny členům orgánů společnosti a družstva	14		
C. 3.	Náklady na sociální zabezpečení a zdravotní pojištění	15	10 150	12 058
C. 4.	Sociální náklady	16	777	938
D.	Daně a poplatky	17	2 863	2 938
E.	Odpisy dlouhodobého nehmotného a hmotného majetku	18	9 179	9 277
III.	Tržby z prodeje dlouhodobého majetku a materiálu	19	16 626	14 490
III. 1.	Tržby z prodeje dlouhodobého majetku	20	16 626	14 490
III. 2.	Tržby z prodeje materiálu	21		
F.	Zůstatková cena prodaného dlouhodobého majetku a materiálu	22	2 764	2 986
F. 1.	Zůstatková cena prodaného dlouhodobého majetku	23	2 764	2 986
F. 2.	Prodaný materiál	24		
G.	Změna stavu rezerv a opravných položek v provozní oblasti a komplexních nákladů příštích období (+/-)	25	- 266	-26 792
IV.	Ostatní provozní výnosy	26	15 051	7 771
H.	Ostatní provozní náklady	27	1 380	9 255
V.	Převod provozních výnosů	28		
I.	Převod provozních nákladů	29		
*	Provozní výsledek hospodaření	30	9 180	11 358

Označení a	TEXT b	Číslo řádku c	Skutečnost v účetním období	
			běžném 1	minulém 2
VI.	Tržby z prodeje cenných papírů a podílů	31		
J.	Prodané cenné papíry a podíly	32		
VII.	Výnosy z dlouhodobého finančního majetku	33		
VII. 1.	Výnosy z podílů ovládaných a řízených osobách a v účetních jednotkách pod podstatným vlivem	34		
2.	Výnosy z ostatních dlouhodobých cenných papírů a podílů	35		
3.	Výnosy z ostatního dlouhodobého finančního majetku	36		
VIII.	Výnosy z krátkodobého finančního majetku	37		
K.	Náklady z finančního majetku	38		
IX.	Výnosy z přecenění cenných papírů a derivátů	39		
L.	Náklady z přecenění cenných papírů a derivátů	40		
M.	Změna stavu rezerv a opravných položek ve finanční oblasti	41		
X.	Výnosové úroky	42	22	103
N.	Nákladové úroky	43	395	951
XI.	Ostatní finanční výnosy	44	2 742	1 698
O.	Ostatní finanční náklady	45	7 804	8 818
XII.	Převod finančních výnosů	46		
P.	Převod finančních nákladů	47		
*	Finanční výsledek hospodaření	48	-5 435	-7 968
Q.	Daň z příjmů za běžnou činnost	49	718	917
1.	- splatná	50	718	917
2.	- odložená	51		
**	Výsledek hospodaření za běžnou činnost	52	3 027	2 473
XIII.	Mimořádné výnosy	53		
R.	Mimořádné náklady	54		
S.	Daň z příjmů z mimořádné činnosti	55		
S. 1.	- splatná	56		
2.	- odložená	57		
*	Mimořádný výsledek hospodaření	58		
T.	Převod podílu na výsledku hospodaření společníkům (+/-)	59		
***	Výsledek hospodaření za účetní období (+/-)	60	3 027	2 473
****	Výsledek hospodaření před zdaněním	61	3 745	3 389

Pozn.:



© Pavel ŠVESTKA s.r.o.
Demolice, zemní práce
252 28 Černošice II
Dr. Janského 1418
DIČ: CZ49827171
IČO: 49827171 (2)

Sestaveno dne:	Podpisový záznam statutárního orgánu účetní jednotky nebo podpisový záznam fyzické osoby, která je účetní jednotkou
Právní forma účetní jednotky společnost s ručením omezeným	Předmět podnikání Zemní práce 

Minimální závazný výčet informací
podle vyhlášky č. 500/2002 Sb.

ROZVAHA
v plném rozsahu

Obchodní firma nebo jiný název účetní jednotky

Pavel Švestka, s.r.o.

ke dni **31.12.2011**

Sídlo nebo bydliště účetní jednotky a místo podnikání
liší-li se od bydliště

(v celých tisících CZK)

Dr. Janského 1418
252 28 Černošice
Česká republika

IČ
49827171


Označení a	AKTIVA b	Číslo řádku c	Běžné účetní období			Minulé úč. období
			Brutto 1	Korekce 2	Netto 3	Netto 4
	AKTIVA CELKEM	001	214 985	-98 588	116 397	118 737
A.	Pohledávky za upsaný základní kapitál	002				
B.	Dlouhodobý majetek	003	147 819	-96 357	51 462	61 038
B.I.	Dlouhodobý nehmotný majetek	004	492	- 399	93	181
B.I. 1.	Zřizovací výdaje	005				
2.	Nehmotné výsledky výzkumu a vývoje	006				
3.	Software	007	492	- 399	93	181
4.	Ocenitelná práva	008				
5.	Goodwill (+/-)	009				
6.	Jiný dlouhodobý nehmotný majetek	010				
7.	Nedokončený dlouhodobý nehmotný majetek	011				
8.	Poskytnuté zálohy na dlouhodobý nehmotný...	012				
B.II.	Dlouhodobý hmotný majetek	013	145 265	-95 958	49 307	60 262
B.II. 1.	Pozemky	014	6 385		6 385	6 406
2.	Stavby	015	24 063	-6 932	17 131	26 114
3.	Samostatné movité věci a soubory movitých věcí	016	103 117	-89 026	14 091	19 195
4.	Pěstítecké celky trvalých porostů	017				
5.	Dospělá zvířata a jejich skupiny	018				
6.	Jiný dlouhodobý hmotný majetek	019				
7.	Nedokončený dlouhodobý hmotný majetek	020	11 700		11 700	8 547
8.	Poskytnuté zálohy na dlouhodobý hmotný majetek	021				
9.	Oceňovací rozdíl k nabytému majetku (+/-)	022				
B.III.	Dlouhodobý finanční majetek	023	2 062		2 062	595
B.III. 1.	Podíly - ovládaná osoba	024	2 062		2 062	
2.	Podíly v účetních jednotkách pod podstatným...	025				
3.	Ostatní dlouhodobé cenné papíry a podíly	026				
4.	Půjčky a úvěry - ovládaná nebo ovládající osoba, podstatný vliv	027				
5.	Jiný dlouhodobý finanční majetek	028				
6.	Pořizovaný dlouhodobý finanční majetek	029				595
7.	Poskytnuté zálohy na dlouhodobý finanční...	030				

Označení a	AKTIVA b	Číslo řádku c	Běžné účetní období			Minulé úč. období
			Brutto 1	Korekce 2	Netto 3	Netto 4
C.	Oběžná aktiva	031	57 414	-2 231	55 183	54 142
C.I.	Zásoby	032	1 930		1 930	826
C.I.	1. Materiál	033	1 723		1 723	570
	2. Nedokončená výroba a polotovary	034				
	3. Výrobky	035	207		207	256
	4. Mladá a ostatní zvířata a jejich skupiny	036				
	5. Zboží	037				
	6. Poskytnuté zálohy na zásoby	038				
C.II.	Dlouhodobé pohledávky	039	1 320		1 320	
C.II.	1. Pohledávky z obchodních vztahů	040	1 320		1 320	
	2. Pohledávky - ovládaná nebo ovládající osoba	041				
	3. Pohledávky - podstatný vliv	042				
	4. Pohledávky za společníky, členy družstva a za účastníky sdružení	043				
	5. Dlouhodobé poskytnuté zálohy	044				
	6. Dohadné účty aktivní	045				
	7. Jiné pohledávky	046				
	8. Odložená daňová pohledávka	047				
C.III.	Krátkodobé pohledávky	048	52 726	-2 231	50 495	42 324
C.III.	1. Pohledávky z obchodních vztahů	049	47 212	-2 231	44 981	38 102
	2. Pohledávky - ovládaná nebo ovládající osoba	050				
	3. Pohledávky - podstatný vliv	051				
	4. Pohledávky za společníky, členy družstva a za účastníky sdružení	052				
	5. Sociální zabezpečení a zdravotní pojištění	053				
	6. Stát-daňové pohledávky	054	412		412	1 531
	7. Krátkodobé poskytnuté zálohy	055	4 267		4 267	2 014
	8. Dohadné účty aktivní	056	753		753	600
	9. Jiné pohledávky	057	82		82	77
C.IV.	Krátkodobý finanční majetek	058	1 438		1 438	10 992
C.IV.	1. Peníze	059	1 302		1 302	4 841
	2. Účty v bankách	060	136		136	6 151
	3. Krátkodobé cenné papíry a podíly	061				
	4. Pořizovaný krátkodobý finanční majetek	062				
D.I.	Časové rozlišení	063	9 752		9 752	3 557
D.I.	1. Náklady příštích období	064	7 119		7 119	1 669
	2. Komplexní náklady příštích období	065				
	3. Příjmy příštích období	066	2 633		2 633	1 888

Označení	PASIVA	Číslo řádku	Stav v běžném účetním období	Stav v minulém účetním období
a	b	c	5	6
	PASIVA CELKEM	067	116 397	118 737
A.	Vlastní kapitál	068	61 056	59 986
A.I.	Základní kapitál	069	5 000	5 000
A.I. 1.	Základní kapitál	070	5 000	5 000
A.I. 2.	Vlastní akcie a vlastní obchodní podíly (-)	071		
A.I. 3.	Změny základního kapitálu (+/-)	072		
A.II.	Kapitálové fondy	073		
A.II. 1.	Emisní ažio	074		
A.II. 2.	Ostatní kapitálové fondy	075		
A.II. 3.	Oceňovací rozdíly z přecenění majetku a závazků (+/-)	076		
A.II. 4.	Oceňovací rozdíly z přecenění při přeměnách (+/-)	077		
A.II. 5.	Rozdíly z přeměn společností	078		
A.III.	Rezervní fond, nedělitelný fond a ostatní fondy ze zisku	079	1 747	1 747
A.III. 1.	Zákonný rezervní fond / Nedělitelný fond	080	1 747	1 747
A.III. 2.	Statutární a ostatní fondy	081		
A.IV.	Výsledek hospodaření minulých let	082	53 239	50 212
A.IV. 1.	Nerozdělený zisk minulých let	083	53 239	50 212
A.IV. 2.	Neuhrazená ztráta minulých let (-)	084		
A.V.	Výsledek hospodaření běžného účetního období (+/-)	085	1 070	3 027
B.	Cizí zdroje	086	53 602	53 826
B.I.	Rezervy	087		15 250
B.I. 1.	Rezervy podle zvláštních právních předpisů	088		15 250
B.I. 2.	Rezerva na důchody a podobné závazky	089		
B.I. 3.	Rezerva na daň z příjmů	090		
B.I. 4.	Ostatní rezervy	091		
B.II.	Dlouhodobé závazky	092		
B.II. 1.	Závazky z obchodních vztahů	093		
B.II. 2.	Závazky - ovládaná nebo ovládající osoba	094		
B.II. 3.	Závazky - podstatný vliv	095		
B.II. 4.	Závazky ke společníkům, členům družstva a k účastníkům sdružení	096		
B.II. 5.	Dlouhodobé přijaté zálohy	097		
B.II. 6.	Vydané dluhopisy	098		
B.II. 7.	Dlouhodobé směnky k úhradě	099		
B.II. 8.	Dohadné účty pasivní	100		

Označení	PASIVA	Číslo řádku	Stav v běžném účetním období	Stav v minulém účetním období
a	b	c	5	6
9.	Jiné závazky	101		
10.	Odložený daňový závazek	102		
B.III.	Krátkodobé závazky	103	29 602	28 576
B.III. 1.	Závazky z obchodních vztahů	104	20 473	20 956
2.	Závazky - ovládaná nebo ovládající osoba	105		
3.	Závazky - podstatný vliv	106		
4.	Závazky ke společníkům, členům družstva a k účastníkům sdružení	107	160	17
5.	Závazky k zaměstnancům	108	1 335	1 940
6.	Závazky ze sociálního zabezpečení a zdravotního pojištění	109	1 957	986
7.	Stát - daňové závazky a dotace	110	3 091	321
8.	Krátkodobé přijaté zálohy	111	1 930	2 388
9.	Vydané dluhopisy	112		
10.	Dohadné účty pasivní	113	363	299
11.	Jiné závazky	114	293	1 669
B.IV.	Bankovní úvěry a výpomoci	115	24 000	10 000
B.IV. 1.	Bankovní úvěry dlouhodobé	116		
2.	Krátkodobé bankovní úvěry	117	24 000	10 000
3.	Krátkodobé finanční výpomoci	118		
C.I.	Časové rozlišení	119	1 739	4 925
C.I. 1.	Výdaje příštích období	120	1 739	4 924
2.	Výnosy příštích období	121		1

Sestaveno dne: 21.06.2012	Podpisový záznam statutárního orgánu účetní jednotky nebo podpisový záznam fyzické osoby, která je účetní jednotkou Libuše Švestková
Právní forma účetní jednotky společnost s ručením omezeným	Předmět podnikání Zemní práce



® **Pavel ŠVESTKA, s.r.o.**
Demolice, zemní práce
 252 28 Černošice II
 Dr. Janského 1418
 DIČ: CZ49827171
 IČ: 49827171 (10)

PREMIER system (c) 1995 - 2011

Minimální závazný výčet informací
podle vyhlášky č. 500/2002 Sb.

VÝKAZ ZISKU A ZTRÁTY
v plném rozsahu

Obchodní firma nebo jiný název účetní jednotky

Pavel Švestka, s.r.o.

za období **01.01.2011– 31.12.2011**

(v celých tisících CZK)

Sídlo nebo bydliště účetní jednotky a místo podnikání
liší-li se od bydliště

Dr. Janského 1418
252 28 Černošice
Česká republika

IČ
49827171

Označení a	TEXT b	Číslo řádku c	Skutečnost v účetním období	
			běžném 1	minulém 2
I.	Tržby za prodej zboží	01	5 203	5 322
A.	Náklady vynaložené na prodané zboží	02		
+	Obchodní marže	03	5 203	5 323
II.	Výkony	04	141 526	205 651
II. 1.	Tržby za prodej vlastních výrobků a služeb	05	141 574	205 648
2.	Změna stavu zásob vlastní činnosti	06	-48	-3
3.	Aktivace	07		6
B.	Výkonová spotřeba	08	92 854	167 663
B. 1.	Spotřeba materiálů a energie	09	34 537	34 137
2.	Služby	10	58 317	133 526
+	Přidaná hodnota	11	53 875	43 311
C.	Osobní náklady	12	44 037	49 888
C. 1.	Mzdové náklady	13	34 461	38 961
2.	Odměny členům orgánů společnosti a družstva	14		
3.	Náklady na sociální zabezpečení a zdravotní pojištění	15	8 785	10 150
4.	Sociální náklady	16	791	777
D.	Daně a poplatky	17	4 115	2 863
E.	Odpisy dlouhodobého nehmotného a hmotného majetku	18	8 320	9 179
III.	Tržby z prodeje dlouhodobého majetku a materiálu	19	38 406	16 626
III. 1.	Tržby z prodeje dlouhodobého majetku	20	38 406	16 626
2.	Tržby z prodeje materiálu	21		
F.	Zůstatková cena prodaného dlouhodobého majetku a materiálu	22	5 761	2 764
F. 1.	Zůstatková cena prodaného dlouhodobého majetku	23	5 761	2 764
2.	Prodaný materiál	24		
G.	Změna stavu rezerv a opravných položek v provozní oblasti a komplexních nákladů příštích období (+/-)	25	-15 740	- 266
IV.	Ostatní provozní výnosy	26	10	15 051
H.	Ostatní provozní náklady	27	41 892	1 380
V.	Převod provozních výnosů	28		
I.	Převod provozních nákladů	29		
*	Provozní výsledek hospodaření	30	3 906	9 180

Označení a	TEXT b	Číslo řádku c	Skutečnost v účetním období	
			běžném 1	minulém 2
VI.	Tržby z prodeje cenných papírů a podílů	31	166	
J.	Prodané cenné papíry a podíly	32	165	
VII.	Výnosy z dlouhodobého finančního majetku	33		
VII. 1.	Výnosy z podílů ovládaných osobách a v účetních jednotkách pod podstatným vlivem	34		
2.	Výnosy z ostatních dlouhodobých cenných papírů a podílů	35		
3.	Výnosy z ostatního dlouhodobého finančního majetku	36		
VIII.	Výnosy z krátkodobého finančního majetku	37		
K.	Náklady z finančního majetku	38		
IX.	Výnosy z přecenění cenných papírů a derivátů	39		
L.	Náklady z přecenění cenných papírů a derivátů	40		
M.	Změna stavu rezerv a opravných položek ve finanční oblasti	41		
X.	Výnosové úroky	42	202	22
N.	Nákladové úroky	43	802	395
XI.	Ostatní finanční výnosy	44	4 382	2 742
O.	Ostatní finanční náklady	45	6 206	7 804
XII.	Převod finančních výnosů	46		
P.	Převod finančních nákladů	47		
*	Finanční výsledek hospodaření	48	-2 423	-5 435
Q.	Daň z příjmů za běžnou činnost	49	413	718
1.	- splatná	50	413	718
2.	- odložená	51		
**	Výsledek hospodaření za běžnou činnost	52	1 070	3 027
XIII.	Mimořádné výnosy	53		
R.	Mimořádné náklady	54		
S.	Daň z příjmů z mimořádné činnosti	55		
S. 1.	- splatná	56		
2.	- odložená	57		
*	Mimořádný výsledek hospodaření	58		
T.	Převod podílu na výsledku hospodaření společníkům (+/-)	59		
***	Výsledek hospodaření za účetní období (+/-)	60	1 070	3 027
****	Výsledek hospodaření před zdaněním	61	1 483	3 745

Pozn.:



® **Pavel ŠVESTKA, s.r.o.**
 Demolce, zemní práce
 252 28 Černošice II
 Dr. Janského 1418
 DIČ: CZ49827171
 IČ: 48921174

Sestaveno dne: 21.06.2012	Podpisový záznam statutárního orgánu účetní jednotky nebo podpisový záznam fyzické osoby, která je účetní jednotkou Libuše Švestková
Právní forma účetní jednotky společnost s ručením omezeným	Předmět podnikání Zemní práce

Minimální závazný výčet informací
podle vyhlášky č. 500/2002 Sb.

ROZVAHA
v plném rozsahu

Obchodní firma nebo jiný název účetní jednotky

Pavel Švestka, s.r.o.

ke dni **31.12.2012**

(v celých tisících CZK)

IČ

49827171

Sídlo nebo bydliště účetní jednotky a místo podnikání
liší-li se od bydliště

Dr. Janského 1418
252 28 Černošice
Česká republika

Označení a	AKTIVA b	Číslo řádku c	Běžné účetní období			Minulé úč. období
			Brutto 1	Korekce 2	Netto 3	Netto 4
	AKTIVA CELKEM	001	203 699	- 100 496	103 203	116 397
A.	Pohledávky za upsaný základní kapitál	002				
B.	Dlouhodobý majetek	003	144 776	-98 417	46 359	51 462
B.I.	Dlouhodobý nehmotný majetek	004	491	- 458	33	93
B.I. 1.	Zřizovací výdaje	005				
2.	Nehmotné výsledky výzkumu a vývoje	006				
3.	Software	007	491	- 458	33	93
4.	Ocenitelná práva	008				
5.	Goodwill (+/-)	009				
6.	Jiný dlouhodobý nehmotný majetek	010				
7.	Nedokončený dlouhodobý nehmotný majetek	011				
8.	Poskytnuté zálohy na dlouhodobý nehmotný...	012				
B.II.	Dlouhodobý hmotný majetek	013	142 305	-97 959	44 346	49 307
B.II. 1.	Pozemky	014	6 375		6 375	6 385
2.	Stavby	015	17 939	-6 846	11 093	17 131
3.	Samostatné movité věci a soubory movitých věcí	016	103 083	-91 113	11 970	14 091
4.	Pěstitelské celky trvalých porostů	017				
5.	Dospělá zvířata a jejich skupiny	018				
6.	Jiný dlouhodobý hmotný majetek	019				
7.	Nedokončený dlouhodobý hmotný majetek	020	14 908		14 908	11 700
8.	Poskytnuté zálohy na dlouhodobý hmotný majetek	021				
9.	Oceňovací rozdíl k nabytému majetku (+/-)	022				
B.III.	Dlouhodobý finanční majetek	023	1 980		1 980	2 062
B.III. 1.	Podíly - ovládaná osoba	024	1 980		1 980	2 062
2.	Podíly v účetních jednotkách pod podstatným...	025				
3.	Ostatní dlouhodobé cenné papíry a podíly	026				
4.	Půjčky a úvěry - ovládaná nebo ovládající osoba, podstatný vliv	027				
5.	Jiný dlouhodobý finanční majetek	028				
6.	Pořizovaný dlouhodobý finanční majetek	029				
7.	Poskytnuté zálohy na dlouhodobý finanční...	030				

Označení a	AKTIVA b	Číslo řádku c	Běžné účetní období			Minulé úč. období
			Brutto 1	Korekce 2	Netto 3	Netto 4
C.	Oběžná aktiva	031	54 561	-2 079	52 482	55 183
C.I.	Zásoby	032	5 275		5 275	1 930
C.I. 1.	Materiál	033	5 104		5 104	1 723
2.	Nedokončená výroba a polotovary	034				
3.	Výrobky	035	171		171	207
4.	Mladá a ostatní zvířata a jejich skupiny	036				
5.	Zboží	037				
6.	Poskytnuté zálohy na zásoby	038				
C.II.	Dlouhodobé pohledávky	039				
C.II. 1.	Pohledávky z obchodních vztahů	040				
2.	Pohledávky - ovládaná nebo ovládající osoba	041				
3.	Pohledávky - podstatný vliv	042				
4.	Pohledávky za společníky, členy družstva a za účastníky sdružení	043				
5.	Dlouhodobé poskytnuté zálohy	044				
6.	Dohadné účty aktivní	045				
7.	Jiné pohledávky	046				
8.	Odložená daňová pohledávka	047				
C.III.	Krátkodobé pohledávky	048	41 819	-2 079	39 740	51 815
C.III. 1.	Pohledávky z obchodních vztahů	049	35 997	-2 079	33 918	46 301
2.	Pohledávky - ovládaná nebo ovládající osoba	050				
3.	Pohledávky - podstatný vliv	051				
4.	Pohledávky za společníky, členy družstva a za účastníky sdružení	052				
5.	Sociální zabezpečení a zdravotní pojištění	053				
6.	Stát-daňové pohledávky	054	1 213		1 213	412
7.	Krátkodobé poskytnuté zálohy	055	4 535		4 535	4 267
8.	Dohadné účty aktivní	056				753
9.	Jiné pohledávky	057	74		74	82
C.IV.	Krátkodobý finanční majetek	058	7 467		7 467	1 438
C.IV. 1.	Peníze	059	6 957		6 957	1 302
2.	Účty v bankách	060	510		510	136
3.	Krátkodobé cenné papíry a podíly	061				
4.	Pořizovaný krátkodobý finanční majetek	062				
D.I.	Časové rozlišení	063	4 362		4 362	9 752
D.I. 1.	Náklady příštích období	064	4 299		4 299	7 119
2.	Komplexní náklady příštích období	065				
3.	Příjmy příštích období	066	63		63	2 633

Označení	PASIVA	Číslo řádku	Stav v běžném účetním období	Stav v minulém účetním období
a	b	c	5	6
	PASIVA CELKEM	067	103 203	116 397
A.	Vlastní kapitál	068	60 132	61 056
A.I.	Základní kapitál	069	5 000	5 000
A.I. 1.	Základní kapitál	070	5 000	5 000
A.I. 2.	Vlastní akcie a vlastní obchodní podíly (-)	071		
A.I. 3.	Změny základního kapitálu (+/-)	072		
A.II.	Kapitálové fondy	073		
A.II. 1.	Emisní ažio	074		
A.II. 2.	Ostatní kapitálové fondy	075		
A.II. 3.	Oceňovací rozdíly z přecenění majetku a závazků (+/-)	076		
A.II. 4.	Oceňovací rozdíly z přecenění při přeměnách (+/-)	077		
A.II. 5.	Rozdíly z přeměn společností	078		
A.III.	Rezervní fond, nedělitelný fond a ostatní fondy ze zisku	079	1 747	1 747
A.III. 1.	Zákonný rezervní fond / Nedělitelný fond	080	1 747	1 747
A.III. 2.	Statutární a ostatní fondy	081		
A.IV.	Výsledek hospodaření minulých let	082	54 309	53 239
A.IV. 1.	Nerozdělený zisk minulých let	083	54 309	53 239
A.IV. 2.	Neuhrazená ztráta minulých let (-)	084		
A.V.	Výsledek hospodaření běžného účetního období (+/-)	085	- 924	1 070
B.	Cizí zdroje	086	41 785	53 602
B.I.	Rezervy	087		
B.I. 1.	Rezervy podle zvláštních právních předpisů	088		
B.I. 2.	Rezerva na důchody a podobné závazky	089		
B.I. 3.	Rezerva na daň z příjmů	090		
B.I. 4.	Ostatní rezervy	091		
B.II.	Dlouhodobé závazky	092		
B.II. 1.	Závazky z obchodních vztahů	093		
B.II. 2.	Závazky - ovládaná nebo ovládající osoba	094		
B.II. 3.	Závazky - podstatný vliv	095		
B.II. 4.	Závazky ke společníkům, členům družstva a k účastníkům sdružení	096		
B.II. 5.	Dlouhodobé přijaté zálohy	097		
B.II. 6.	Vydané dluhopisy	098		
B.II. 7.	Dlouhodobé směnky k úhradě	099		
B.II. 8.	Dohadné účty pasivní	100		

Označení	PASIVA	Číslo řádku	Stav v běžném účetním období	Stav v minulém účetním období
a	b	c	5	6
9.	Jiné závazky	101		
10.	Odložený daňový závazek	102		
B.III.	Krátkodobé závazky	103	17 785	29 602
B.III. 1.	Závazky z obchodních vztahů	104	14 689	20 473
2.	Závazky - ovládaná nebo ovládající osoba	105		
3.	Závazky - podstatný vliv	106		
4.	Závazky ke společníkům, členům družstva a k účastníkům sdružení	107	14	160
5.	Závazky k zaměstnancům	108	1 221	1 335
6.	Závazky ze sociálního zabezpečení a zdravotního pojištění	109	657	1 957
7.	Stát - daňové závazky a dotace	110	193	3 091
8.	Krátkodobé přijaté zálohy	111	141	1 930
9.	Vydané dluhopisy	112		
10.	Dohadné účty pasivní	113	397	363
11.	Jiné závazky	114	473	293
B.IV.	Bankovní úvěry a výpomoci	115	24 000	24 000
B.IV. 1.	Bankovní úvěry dlouhodobé	116		
2.	Krátkodobé bankovní úvěry	117	24 000	24 000
3.	Krátkodobé finanční výpomoci	118		
C.I.	Časové rozlišení	119	1 286	1 739
C.I. 1.	Výdaje příštích období	120	1 286	1 739
2.	Výnosy příštích období	121		

Sestaveno dne: 04.04.2014	Podpisový záznam statutárního orgánu účetní jednotky nebo podpisový záznam fyzické osoby, která je účetní jednotkou
Právní forma účetní jednotky společnost s ručením omezeným	Předmět podnikání Zemní práce

Označ	Text	ř. ledované obdo	Minulé období	Srovnání	za 12/2012	za 12/2011	Srovnání	
I.	Tržby za prodej zboží	1	3 217	5 203	61,8 %	131	94	139,4 %
A.	Náklady vynaložené na prodané zboží	2	16	0	-	0	0	-
+	Obchodní marže	3	3 201	5 203	61,5 %	131	94	139,4 %
II.	Výkony	4	114 308	141 526	80,8 %	10 604	18 625	56,9 %
II.	Tržby za prodej vlastních výrobků a služeb	5	111 644	141 574	78,9 %	7 733	18 418	42,0 %
	Změna stavu zásob vlastní činnosti	6	-36	-48	75,0 %	171	207	82,6 %
	Aktivace	7	2 700	0	-	2 700	0	-
B.	Výkonová spotřeba	8	87 631	92 854	94,4 %	804	12 368	6,5 %
B.	Spotřeba materiálu a energie	9	30 088	34 537	87,1 %	-3 315	1 926	-172,1 %
	Služby	10	57 543	58 317	98,7 %	4 119	10 441	39,5 %
+	Přidaná hodnota	11	29 878	53 875	55,5 %	9 931	6 351	156,4 %
C.	Osobní náklady	12	24 523	44 037	55,7 %	1 904	12 709	15,0 %
C.	Mzdové náklady	13	17 965	34 461	52,1 %	1 377	11 579	11,9 %
	Odměny členům orgánů společnosti a družstva	14	0	0	-	0	0	-
	Náklady na sociální zabezpečení a zdravotní pojištění	15	5 997	8 785	68,3 %	462	1 064	43,4 %
	Sociální náklady	16	561	791	70,9 %	65	66	98,5 %
D.	Daně a poplatky	17	3 504	4 115	85,2 %	1 355	1 884	71,9 %
E.	Odpisy dlouhodobého nehmotného a hmotného majetku	18	3 859	8 320	46,4 %	321	688	46,7 %
III.	Tržby z prodeje dlouhodobého majetku a materiálu	19	12 528	38 406	32,6 %	0	0	-
III.	Tržby z prodeje dlouhodobého majetku	20	12 528	38 406	32,6 %	0	0	-
	Tržby z prodeje materiálu	21	0	0	-	0	0	-
F.	Zůstatková cena prodaného dlouhodobého majetku a materiálu	22	5 238	5 761	90,9 %	0	0	-
F.	Zůstatková cena prodaného dlouhodobého majetku	23	5 238	5 761	90,9 %	0	0	-
	Prodaný materiál	24	0	0	-	0	0	-
G.	Změna stavu rezerv a opravných položek v provozu	25	-152	-15 740	1,0 %	0	-15 567	0,0 %
IV.	Ostatní provozní výnosy	26	2 841	10	28410,0 %	5	0	-
H.	Ostatní provozní náklady	27	3 906	41 892	9,3 %	159	287	55,4 %
V.	Převod provozních výnosů	28	0	0	-	0	0	-
I.	Převod provozních nákladů	29	0	0	-	0	0	-
*	Provozní výsledek hospodaření	30	4 369	3 906	111,9 %	6 197	6 350	97,6 %
VI.	Tržby z prodeje cenných papírů a podílů	31	70	166	42,2 %	0	0	-
J.	Prodané cenné papíry a podíly	32	82	165	49,7 %	0	165	0,0 %
VII.	Výnosy z dlouhodobého finančního majetku	33	0	0	-	0	0	-
VII.	Výnosy z podílů ovládaných osobách a v účetních jednotkách	34	0	0	-	0	0	-
	Výnosy z ostatních dlouhodobých cenných papírů a podílů	35	0	0	-	0	0	-
	Výnosy z ostatního dlouhodobého finančního majetku	36	0	0	-	0	0	-
VIII.	Výnosy z krátkodobého finančního majetku	37	0	0	-	0	0	-
K.	Náklady z finančního majetku	38	0	0	-	0	0	-
IX.	Výnosy z přecenění cenných papírů a derivátů	39	0	0	-	0	0	-
L.	Náklady z přecenění cenných papírů a derivátů	40	0	0	-	0	0	-
M.	Změna stavu rezerv a opravných položek ve finančním majetku	41	0	0	-	0	0	-
X.	Výnosové úroky	42	176	202	87,1 %	174	177	98,3 %
N.	Nákladové úroky	43	889	802	110,8 %	66	155	42,6 %
XI.	Ostatní finanční výnosy	44	1 272	4 382	29,0 %	0	2 063	0,0 %
O.	Ostatní finanční náklady	45	5 834	6 206	94,0 %	788	484	162,8 %
XII.	Převod finančních výnosů	46	0	0	-	0	0	-
P.	Převod finančních nákladů	47	0	0	-	0	0	-
*	Finanční výsledek hospodaření	48	-5 287	-2 423	218,2 %	-680	1 436	-47,4 %
Q.	Daň z příjmů za běžnou činnost	49	6	413	1,5 %	6	413	1,5 %
1.	- splatná	50	6	413	1,5 %	6	413	1,5 %
2.	- odložená	51	0	0	-	0	0	-
**	Výsledek hospodaření za běžnou činnost	52	-924	1 070	-86,4 %	5 511	7 373	74,7 %
XIII.	Mimořádné výnosy	53	0	0	-	0	0	-
R.	Mimořádné náklady	54	0	0	-	0	0	-
S.	Daň z příjmů z mimořádné činnosti	55	0	0	-	0	0	-
S.	- splatná	56	0	0	-	0	0	-
	- odložená	57	0	0	-	0	0	-
*	Mimořádný výsledek hospodaření	58	0	0	-	0	0	-
T.	Převod podílu na výsledku hospodaření společníků	59	0	0	-	0	0	-
***	Výsledek hospodaření za účetní období (+/-)	60	-924	1 070	-86,4 %	5 511	7 373	74,7 %
****	Výsledek hospodaření před zdaněním	61	-918	1 483	-61,9 %	5 517	7 786	70,9 %

ROZVAHA
v plném rozsahu

Pavel Švestka s.r.o.

Účetní jednotka doručí
účetní závěrku současně
s doručením daňového přiznání
za daň z příjmů

ke dni 31.12.2014
(v celých tisících Kč)

Sídlo nebo bydliště účetní jednotky
a místo podnikání liší-li se od bydliště


1 x příslušnému finančnímu
úřadu

Dr. Jánského 1418
Černošice
252 28

Rok	Měsíc	IČ
2014		49827171

Označení a	AKTIVA b	čís. řád. c	Běžné účetní období			Minulé úč. období
			Brutto 1	Korekce 2	Netto 3	Netto 4
	AKTIVA CELKEM Součet A až D	1	171 709	-101 436	70 273	103 011
B.	Dlouhodobý majetek Součet B.I. až B.III.	3	115 845	-96 583	19 262	46 359
B. I.	Dlouhodobý nehmotný majetek Součet I.1. až I.8.	4	492	-492		33
3.	Software	7	492	-492		33
B. II.	Dlouhodobý hmotný majetek Součet II.1. až II.9.	13	114 528	-96 091	18 437	44 346
B. II. 1.	Pozemky	14	1 151		1 151	6 375
2.	Stavby	15	8 699	-2 720	5 979	11 093
3.	Samostatné hmotné movité věci a soubory hmotných movitých věcí	16	101 535	-93 371	8 164	11 970
7.	Nedokončený dlouhodobý hmotný majetek	20	3 143		3 143	14 908
B. III.	Dlouhodobý finanční majetek Součet III.1. až III.7.	23	825		825	1 980
B. III. 1.	Podíly – ovládaná osoba	24	825		825	1 980
C.	Oběžná aktiva Součet C.I. až C.IV.	31	54 394	-4 853	49 541	52 290
C. I.	Zásoby Součet I.1. až I.6.	32	2 354		2 354	5 275
C. I. 1.	Materiál	33	2 218		2 218	5 104
3.	Výrobky	35	136		136	171
C. II.	Dlouhodobé pohledávky Součet II.1. až II.8.	39	1 562		1 562	
C. II. 1.	Pohledávky z obchodních vztahů	40	1 201		1 201	
8.	Odložená daňová pohledávka	47	361		361	
C. III.	Krátkodobé pohledávky Součet III.1. až III.9.	48	44 852	-4 853	39 999	39 547
C. III. 1.	Pohledávky z obchodních vztahů	49	42 145	-4 853	37 292	33 918
6.	Stát - daňové pohledávky	54	1 285		1 285	1 020
7.	Krátkodobé poskytnuté zálohy	55	1 275		1 275	4 535
9.	Jiné pohledávky	57	147		147	74
C. IV.	Krátkodobý finanční majetek Součet IV.1. až IV.4.	58	5 626		5 626	7 468
C. IV. 1.	Peníze	59	3 149		3 149	6 958
2.	Účty v bankách	60	2 477		2 477	510
D. I.	Časové rozlišení Součet I.1. až I.3.	63	1 470		1 470	4 362
D. I. 1.	Náklady příštích období	64	129		129	4 299
3.	Příjmy příštích období	66	1 341		1 341	63

Označení	PASIVA		čís. řád.	Stav v běžném účetním období	Stav v minulém účetním období
a	b		c	5	6
	PASIVA CELKEM	Součet A až C	67	70 273	103 011
A.	Vlastní kapitál	Součet A.I. až A.V.	68	41 957	60 132
A. I.	Základní kapitál	Součet I.1. až I.3.	69	5 000	5 000
A. I. 1.	Základní kapitál		70	5 000	5 000
A. III.	Fondy ze zisku	Součet III.1. až III.2.	78	1 747	1 747
A. III. 1.	Rezervní fond		79	1 747	1 747
A. IV.	Výsledek hospodaření minulých let	Součet IV.1 až IV.3	81	35 528	54 309
A. IV. 1.	Nerozdělený zisk minulých let		82	35 386	54 309
3.	Jiný výsledek hospodaření minulých let		123	142	
A. V. 1.	Výsledek hospodaření běžného účetního období /+ -/		84	-318	-924
B.	Cizí zdroje	Součet B.I. až B.IV.	85	23 070	41 593
B. III.	Krátkodobé závazky	Součet III.1. až III.11.	102	8 070	17 593
B. III. 1.	Závazky z obchodních vztahů		103	5 275	14 689
4.	Závazky ke společníkům		106		14
5.	Závazky k zaměstnancům		107	1 336	1 221
6.	Závazky ze sociálního zabezpečení a zdravotního pojištění		108	589	657
7.	Stát - daňové závazky a dotace		109	594	
8.	Krátkodobé přijaté zálohy		110	141	142
10.	Dohadné účty pasivní		112	46	397
11.	Jiné závazky		113	89	473
B. IV.	Bankovní úvěry a výpomoci	Součet IV.1. až IV.3.	114	15 000	24 000
2.	Krátkodobé bankovní úvěry		116	15 000	24 000
C. I.	Časové rozlišení	Součet I.1. až I.2.	118	5 246	1 286
C. I. 1.	Výdaje příštích období		119	5 246	1 286

Sestaveno dne: 22.06.2015		Podpisový záznam statutárního orgánu účetní jednotky nebo podpisový vzor fyzické osoby, která je účetní jednotkou 	
Právní forma účetní jednotky s.r.o.	Předmět podnikání zemní práce, demolice	Pozn.:	

Výkaz zisku a ztráty ve druhovém členění podle Přílohy č. 2 vyhlášky č. 500/2002 Sb.

Účetní jednotka doručí účetní závěrku současně s doručením daňového přiznání za daň z příjmů

1 x příslušnému finančnímu úřadu

VÝKAZ ZISKU A ZTRÁTY v plném rozsahu

ke dni 31.12.2014
(v celých tisících Kč)

Rok	Měsíc	IČ
2014		49827171

Obchodní firma nebo jiný název účetní jednotky


Pavel Švestka s.r.o.

Sídlo nebo bydliště účetní jednotky a místo podnikání liší-li se od bydliště

Dr. Jánského 1418
Černošice
252 28

Označení a	TEXT b	číslo řádku c	Skutečnost v účetním období		
			běžném 1	minulém 2	
II.	Výkony	Součet II.1. až II.3.	4	187 363	
II. 1.	Tržby za prodej výrobků a služeb		5	187 398	
2.	Změna stavu zásob vlastní výroby		6	-35	
B.	Výkonová spotřeba	Součet B.1. až B.2.	8	105 873	
B. 1.	Spotřeba materiálu a energie		9	38 583	
2.	Služby		10	67 290	
+	Přidaná hodnota	I. - A. + II. - B.	11	81 490	
C.	Osobní náklady	Součet C.1. až C.4.	12	43 669	
C. 1.	Mzdové náklady		13	32 178	
3.	Náklady na sociální zabezpečení a zdravotní pojištění		15	10 491	
4.	Sociální náklady		16	1 000	
D.	Daně a poplatky		17	6 255	
E.	Odpisy dlouhodobého nehmotného a hmotného majetku		18	6 138	
III.	Tržby z prodeje dlouhodobého majetku a materiálu	Součet III.1. až III.2.	19	20 166	
III. 1.	Tržby z prodeje dlouhodobého majetku		20	19 375	
2.	Tržby z prodeje materiálu		21	791	
F.	Zůstatková cena prodaného dlouhodobého majetku a materiálu	Součet F.1. až F.2.	22	3 310	
F. 1.	Zůstatková cena prodaného dlouhodobého majetku		23	3 310	
G.	Změna stavu rezerv a opravných položek v provozní oblasti a komplexních nákladů příštích období		25	2 776	
IV.	Ostatní provozní výnosy		26	1 514	
H.	Ostatní provozní náklady		27	32 982	
*	Provozní výsledek hospodaření	rozdíl výnosů a nákladů římská I. až písmeno I.	30	8 040	
VI.	Tržby z prodeje cenných papírů a podílů		31	560	
J.	Prodané cenné papíry a podíly		32	1 155	
X.	Výnosové úroky		42	459	
N.	Nákladové úroky		43	1 331	
XI.	Ostatní finanční výnosy		44	3 166	
O.	Ostatní finanční náklady		45	9 802	
*	Finanční výsledek hospodaření	Rozdíl výnosů a nákladů římská VI. až písmeno P.	48	-8 103	
Q.	Daň z příjmů za běžnou činnost	Součet Q.1. až Q.2.	49	255	
Q. 1.	-splatná		50	473	
2.	-odložená		51	-218	

**	Výsledek hospodaření za běžnou činnost	52	-318	
***	Výsledek hospodaření za účetní období (+/-)	výsledek hospodaření za běžnou činnost + mimofádný výsledek hospodaření - T.	60	-318
****	Výsledek hospodaření před zdaněním	provozní výsl. hosp. + finanční výsl. hosp. + XIII. - R.	61	-63

Sestaveno dne: 22.06.2015		Podpisový záznam statutárního orgánu účetní jednotky nebo podpisový vzor fyzické osoby, která je účetní jednotkou	
Právní forma účetní jednotky s.r.o.	Předmět podnikání zemní práce, demolice	Pozn.: 	

Minimální závazný výčet informací
podle vyhlášky č. 500/2002 Sb.

ROZVAHA
v plném rozsahu

Pavel Švestka, s.r.o.

ke dni **31.12.2015**
(v celých tisících CZK)

Sídlo, bydliště nebo místo podnikání účetní jednotky

Dr. Janského 1418
252 28 Černošice
Česká republika


IČ
49827171

Označení a	AKTIVA b	Číslo řádku c	Běžné účetní období			Minulé úč. období
			Brutto 1	Korekce 2	Netto 3	Netto 4
	AKTIVA CELKEM	001	183 777	- 105 065	78 712	69 664
A.	Pohledávky za upsaný základní kapitál	002				
B.	Dlouhodobý majetek	003	133 854	-99 387	34 467	19 262
B.I.	Dlouhodobý nehmotný majetek	004	492	- 492		
B.I. 1.	Zřizovací výdaje	005				
2.	Nehmotné výsledky výzkumu a vývoje	006				
3.	Software	007	492	- 492		
4.	Ocenitelná práva	008				
5.	Goodwill (+/-)	009				
6.	Jiný dlouhodobý nehmotný majetek	010				
7.	Nedokončený dlouhodobý nehmotný majetek	011				
8.	Poskytnuté zálohy na dlouhodobý nehmotný...	012				
B.II.	Dlouhodobý hmotný majetek	013	133 032	-98 895	34 137	18 437
B.II. 1.	Pozemky	014	1 149		1 149	1 151
2.	Stavby	015	8 095	-2 748	5 347	5 979
3.	Samostatné hmotné movité věci a soubory...	016	120 216	-96 147	24 069	8 164
4.	Pěstitelské celky trvalých porostů	017				
5.	Dospělá zvířata a jejich skupiny	018				
6.	Jiný dlouhodobý hmotný majetek	019				
7.	Nedokončený dlouhodobý hmotný majetek	020	3 572		3 572	3 143
8.	Poskytnuté zálohy na dlouhodobý hmotný majetek	021				
9.	Oceňovací rozdíl k nabytému majetku (+/-)	022				
B.III.	Dlouhodobý finanční majetek	023	330		330	825
B.III. 1.	Podíly - ovládaná osoba	024	330		330	825
2.	Podíly v účetních jednotkách pod podstatným...	025				
3.	Ostatní dlouhodobé cenné papíry a podíly	026				
4.	Zapůjčky a úvěry - ovládaná nebo ovládající osoba, podstatný vliv	027				
5.	Jiný dlouhodobý finanční majetek	028				
6.	Požizovaný dlouhodobý finanční majetek	029				
7.	Poskytnuté zálohy na dlouhodobý finanční...	030				

Označení a	AKTIVA b	Číslo řádku c	Běžné účetní období			Minulé úč. období
			Brutto 1	Korekce 2	Netto 3	Netto 4
C.	Oběžná aktiva	031	49 444	-5 678	43 766	48 932
C.I.	Zásoby	032	3 575		3 575	2 354
C.I. 1.	Materiál	033	974		974	2 218
2.	Nedokončená výroba a polotovary	034	2 500		2 500	
3.	Výrobky	035	101		101	136
4.	Mladá a ostatní zvířata a jejich skupiny	036				
5.	Zboží	037				
6.	Poskytnuté zálohy na zásoby	038				
C.II.	Dlouhodobé pohledávky	039	1 607		1 607	1 117
C.II. 1.	Pohledávky z obchodních vztahů	040	1 607		1 607	770
2.	Pohledávky - ovládaná nebo ovládající osoba	041				
3.	Pohledávky - podstatný vliv	042				
4.	Pohledávky za společnosti	043				
5.	Dlouhodobé poskytnuté zálohy	044				
6.	Dohadné účty aktivní	045				
7.	Jiné pohledávky	046				
8.	Odložená daňová pohledávka	047				347
C.III.	Krátkodobé pohledávky	048	36 157	-5 678	30 479	39 836
C.III. 1.	Pohledávky z obchodních vztahů	049	33 024	-5 678	27 346	37 723
2.	Pohledávky - ovládaná nebo ovládající osoba	050				
3.	Pohledávky - podstatný vliv	051				
4.	Pohledávky za společnosti	052				
5.	Sociální zabezpečení a zdravotní pojištění	053				
6.	Stát-daňové pohledávky	054	1 755		1 755	691
7.	Krátkodobé poskytnuté zálohy	055	1 252		1 252	1 275
8.	Dohadné účty aktivní	056				
9.	Jiné pohledávky	057	126		126	147
C.IV.	Krátkodobý finanční majetek	058	8 105		8 105	5 625
C.IV. 1.	Peníze	059	6 568		6 568	3 148
2.	Účty v bankách	060	1 537		1 537	2 477
3.	Krátkodobé cenné papíry a podíly	061				
4.	Pořizovaný krátkodobý finanční majetek	062				
D.I.	Časové rozlišení	063	479		479	1 470
D.I. 1.	Náklady příštích období	064	90		90	129
2.	Komplexní náklady příštích období	065				
3.	Příjmy příštích období	066	389		389	1 341

Označení	PASIVA	Číslo řádku	Stav v běžném účetním období	Stav v minulém účetním období
a	b	c	5	6
	PASIVA CELKEM	067	78 712	69 664
A.	Vlastní kapitál	068	47 125	41 944
A.I.	Základní kapitál	069	5 000	5 000
A.I. 1.	Základní kapitál	070	5 000	5 000
2.	Vlastní akcie a vlastní obchodní podíly (-)	071		
3.	Změny základního kapitálu (+/-)	072		
A.II.	Kapitálové fondy	073		
A.II. 1.	Ážio	074		
2.	Ostatní kapitálové fondy	075		
3.	Oceňovací rozdíly z přecenění majetku a závazků (+/-)	076		
4.	Oceňovací rozdíly z přecenění při přeměnách obchodních korporací	077		
5.	Rozdíly z přeměn společností (+/-)	078		
6.	Rozdíly z ocenění při přeměnách obchodních korporací (+/-)	079		
A.III.	Fondy ze zisku	080	1 747	1 747
A.III. 1.	Rezervní fond	081	1 747	1 747
2.	Statutární a ostatní fondy	082		
A.IV.	Výsledek hospodaření minulých let	083	35 197	35 528
A.IV. 1.	Nerozdělený zisk minulých let	084	35 055	35 386
2.	Neuhrazená ztráta minulých let (-)	085		
3.	Jiný výsledek hospodaření minulých let	086	142	142
A.V.1	Výsledek hospodaření běžného účetního období (+/-)	087	5 181	- 332
A.V.2	Rozhodnuto o zálohách na výplatu podílu na zisku (-)	088		
B.	Cizí zdroje	089	30 624	22 475
B.I.	Rezervy	090		
B.I. 1.	Rezervy podle zvláštních právních předpisů	091		
2.	Rezerva na důchody a podobné závazky	092		
3.	Rezerva na daň z příjmů	093		
4.	Ostatní rezervy	094		
B.II.	Dlouhodobé závazky	095	980	
B.II. 1.	Závazky z obchodních vztahů	096		
2.	Závazky - ovládaná nebo ovládající osoba	097		
3.	Závazky - podstatný vliv	098		
4.	Závazky ke společníkům	099		
5.	Dlouhodobé přijaté zálohy	100		

Označení	PASIVA	Číslo řádku	Stav v běžném účetním období	Stav v minulém účetním období
a	b	c	5	6
6.	Vydané dluhopisy	101		
7.	Dlouhodobé směnky k úhradě	102		
8.	Dohadné účty pasivní	103		
9.	Jiné závazky	104		
10.	Odložený daňový závazek	105	980	
B.III.	Krátkodobé závazky	106	20 407	7 475
B.III. 1.	Závazky z obchodních vztahů	107	9 453	5 274
2.	Závazky - ovládaná nebo ovládající osoba	108		
3.	Závazky - podstatný vliv	109		
4.	Závazky ke společníkům	110	8 010	
5.	Závazky k zaměstnancům	111	1 449	1 336
6.	Závazky ze sociálního zabezpečení a zdravotního pojištění	112	543	589
7.	Stát - daňové závazky a dotace	113		
8.	Krátkodobé přijaté zálohy	114	244	141
9.	Vydané dluhopisy	115		
10.	Dohadné účty pasivní	116	570	46
11.	Jiné závazky	117	138	89
B.IV.	Bankovní úvěry a výpomoci	118	9 237	15 000
B.IV. 1.	Bankovní úvěry dlouhodobé	119	9 237	
2.	Krátkodobé bankovní úvěry	120		15 000
3.	Krátkodobé finanční výpomoci	121		
C.I.	Časové rozlišení	122	963	5 245
C.I. 1.	Výdaje příštích období	123	959	5 245
2.	Výnosy příštích období	124	4	

Okamžik sestavení	09.06.2017	Podpisový záznam statutárního orgánu nebo fyzické osoby, která je účetní jednotkou	
Právní forma účetní jednotky	společnost s ručením omezeným	Předmět podnikání	Demolice a příprava staveniště

Minimální závazný výčet informací
podle vyhlášky č. 500/2002 Sb.

VÝKAZ ZISKU A ZTRÁTY
v plném rozsahu

Pavel Švestka, s.r.o.

za období **01.01.2015–31.12.2015**

Sídlo, bydliště nebo místo podnikání účetní jednotky

(v celých tisících CZK)


Dr. Janského 1418
252 28 Černošice
Česká republika

IČ
49827171

Označení a	TEXT b	Číslo řádku c	Skutečnost v účetním období	
			běžném 1	minulém 2
I.	Tržby za prodej zboží	01	3 800	4 668
A.	Náklady vynaložené na prodané zboží	02		
+	Obchodní marže	03	3 800	4 668
II.	Výkony	04	96 320	89 214
II. 1.	Tržby za prodej vlastních výrobků a služeb	05	93 646	89 078
II. 2.	Změna stavu zásob vlastní činnosti	06	2 465	136
II. 3.	Aktivace	07	210	
B.	Výkonová spotřeba	08	60 936	39 448
B. 1.	Spotřeba materiálu a energie	09	30 243	9 660
B. 2.	Služby	10	30 693	29 788
+	Přidaná hodnota	11	39 184	54 434
C.	Osobní náklady	12	22 476	22 115
C. 1.	Mzdové náklady	13	16 777	16 384
C. 2.	Odměny členům orgánů společnosti a družstva	14		
C. 3.	Náklady na sociální zabezpečení a zdravotní pojištění	15	5 290	5 242
C. 4.	Sociální náklady	16	409	489
D.	Daně a poplatky	17	3 651	3 253
E.	Odpisy dlouhodobého nehmotného a hmotného majetku	18	3 256	2 469
III.	Tržby z prodeje dlouhodobého majetku a materiálu	19	3 546	11 951
III. 1.	Tržby z prodeje dlouhodobého majetku	20	3 546	11 913
III. 2.	Tržby z prodeje materiálu	21		38
F.	Zůstatková cena prodaného dlouhodobého majetku a materiálu	22	336	751
F. 1.	Zůstatková cena prodaného dlouhodobého majetku	23	336	751
F. 2.	Prodaný materiál	24		
G.	Změna stavu rezerv a opravných položek v provozní oblasti a komplexních nákladů přítich období (+/-)	25	825	2 804
IV.	Ostatní provozní výnosy	26	33	1 043
H.	Ostatní provozní náklady	27	5 602	26 799
V.	Převod provozních výnosů	28		
I.	Převod provozních nákladů	29		
*	Provozní výsledek hospodaření	30	6 617	9 237

Označení a	TEXT b	Číslo řádku c	Skutečnost v účetním období	
			běžném 1	minulém 2
VI.	Tržby z prodeje cenných papírů a podílů	31	176	70
J.	Prodané cenné papíry a podíly	32	495	577
VII.	Výnosy z dlouhodobého finančního majetku	33		
VII. 1.	Výnosy z podílů ovládaných osobách a v účetních jednotkách pod podstatným vlivem	34		
2.	Výnosy z ostatních dlouhodobých cenných papírů a podílů	35		
3.	Výnosy z ostatního dlouhodobého finančního majetku	36		
VIII	Výnosy z krátkodobého finančního majetku	37		
K.	Náklady z finančního majetku	38		
IX.	Výnosy z přecenění cenných papírů a derivátů	39		
L.	Náklady z přecenění cenných papírů a derivátů	40		
M.	Změna stavu rezerv a opravných položek ve finanční oblasti	41		
X.	Výnosové úroky	42	187	284
N.	Nákladové úroky	43	321	587
XI.	Ostatní finanční výnosy	44	4 756	2 440
O.	Ostatní finanční náklady	45	4 383	4 619
XII.	Převod finančních výnosů	46		
P.	Převod finančních nákladů	47		
*	Finanční výsledek hospodaření	48	-80	-2 989
Q.	Daň z příjmů za běžnou činnost	49	1 356	269
1.	- splatná	50	29	473
2.	- odložená	51	1 327	- 204
**	Výsledek hospodaření za běžnou činnost	52	5 181	5 979
XIII	Mimořádné výnosy	53		
R.	Mimořádné náklady	54		
S.	Daň z příjmů z mimořádné činnosti	55		
S. 1.	- splatná	56		
2.	- odložená	57		
*	Mimořádný výsledek hospodaření	58		
T.	Převod podílu na výsledku hospodaření společnickům (+/-)	59		
***	Výsledek hospodaření za účetní období (+/-)	60	5 181	5 979
****	Výsledek hospodaření před zdaněním	61	6 537	6 248

Pozn.:

Okamžik sestavení 09.06.2017	Podpisový záznam statutárního orgánu nebo fyzické osoby, která je účetní jednotkou 
Právní forma účetní jednotky společnost s ručením omezeným	Předmět podnikání Demolice a příprava staveníště

Upozornění: Opis pouze pro potřeby poplatníka ke kontrole elektronicky odeslaných údajů, nelze jej použít jako součást účetní závěrky, bude-li přiznání podáváno v listinné podobě.

Daňový subjekt:	Pavel Švestka, s.r.o.
IČ / DIČ:	49827171 / CZ49827171
Sídlo účetní jednotky:	Dr. Jánského 1418, 25228 Černošice

Vybrané údaje z Rozvahy pro podnikatele, v plném rozsahu

ke dni 31.12.2016

(v celých tisících Kč)

AKTIVA		brutto	korekce	netto	minulé období netto
		1	2	3	4
	AKTIVA CELKEM	200275	106327	93948	78712
A.	Pohledávky za upsaný základní kapitál				
B.	Dlouhodobý majetek	146134	101324	44810	34467
B.I.	Dlouhodobý nehmotný majetek	1692	492	1200	
B.I.1.	Nehmotné výsledky výzkumu a vývoje				
B.I.2.	Ocenitelná práva	492	492	0	
B.I.2.1.	Software	492	492	0	
B.I.2.2.	Ostatní ocenitelná práva				
B.I.3.	Goodwill				
B.I.4.	Ostatní dlouhodobý nehmotný majetek				
B.I.5.	Poskytnuté zálohy na dlouhodobý nehmotný majetek a nedokončený dlouhodobý nehmotný majetek	1200		1200	
B.I.5.1.	Poskytnuté zálohy na dlouhodobý nehmotný majetek				
B.I.5.2.	Nedokončený dlouhodobý nehmotný majetek	1200		1200	
B.II.	Dlouhodobý hmotný majetek	144360	100832	43528	34137
B.II.1.	Pozemky a stavby	8917	2979	5938	6496
B.II.1.1.	Pozemky	1147		1147	1149
B.II.1.2.	Stavby	7770	2979	4791	5347
B.II.2.	Hmotné movité věci a jejich soubory	127404	97853	29551	24069
B.II.3.	Oceňovací rozdíl k nabytému majetku				
B.II.4.	Ostatní dlouhodobý hmotný majetek				
B.II.4.1.	Pěstitelské celky trvalých porostů				
B.II.4.2.	Dospělá zvířata a jejich skupiny				
B.II.4.3.	Jiný dlouhodobý hmotný majetek				
B.II.5.	Poskytnuté zálohy na dlouhodobý hmotný majetek a nedokončený dlouhodobý hmotný majetek	8039		8039	3572
B.II.5.1.	Poskytnuté zálohy na dlouhodobý hmotný majetek	4269		4269	
B.II.5.2.	Nedokončený dlouhodobý hmotný majetek	3770		3770	3572
B.III.	Dlouhodobý finanční majetek	82		82	330
B.III.1.	Podíly - ovládaná nebo ovládající osoba	82		82	330
B.III.2.	Zápůjčky a úvěry - ovládaná nebo ovládající osoba				
B.III.3.	Podíly - podstatný vliv				
B.III.4.	Zápůjčky a úvěry - podstatný vliv				
B.III.5.	Ostatní dlouhodobé cenné papíry a podíly				
B.III.6.	Zápůjčky a úvěry - ostatní				
B.III.7.	Ostatní dlouhodobý finanční majetek				
B.III.7.1.	Jiný dlouhodobý finanční majetek				
B.III.7.2.	Poskytnuté zálohy na dlouhodobý finanční majetek				
C.	Oběžná aktiva	53850	5003	48847	43766
C.I.	Zásoby	6276		6276	3576
C.I.1.	Materiál	628		628	975
C.I.2.	Nedokončená výroba a polotovary	5548		5548	2500

AKTIVA		brutto	korekce	netto	minulé období netto
		1	2	3	4
C.I.3	Výrobky a zboží	100		100	101
C.I.3.1.	Výrobky	100		100	101
C.I.3.2.	Zboží				
C.I.4.	Mladá a ostatní zvířata a jejich skupiny				
C.I.5.	Poskytnuté zálohy na zásoby				
C.II.	Pohledávky	37605	5003	32602	32085
C.II.1.	Dlouhodobé pohledávky				
C.II.1.1.	Pohledávky z obchodních vztahů				
C.II.1.2.	Pohledávky - ovládaná nebo ovládající osoba				
C.II.1.3.	Pohledávky - podstatný vliv				
C.II.1.4.	Odložená daňová pohledávka				
C.II.1.5.	Pohledávky - ostatní				
C.II.1.5.1.	Pohledávky za společníky				
C.II.1.5.2.	Dlouhodobé poskytnuté zálohy				
C.II.1.5.3.	Dohadné účty aktivní				
C.II.1.5.4.	Jiné pohledávky				
C.II.2.	Krátkodobé pohledávky	37605	5003	32602	32085
C.II.2.1.	Pohledávky z obchodních vztahů	33516	5003	28513	28953
C.II.2.2.	Pohledávky - ovládaná nebo ovládající osoba				
C.II.2.3.	Pohledávky - podstatný vliv				
C.II.2.4.	Pohledávky - ostatní	4089		4089	3132
C.II.2.4.1.	Pohledávky za společníky				
C.II.2.4.2.	Sociální zabezpečení a zdravotní pojištění				
C.II.2.4.3.	Stát - daňové pohledávky	2619		2619	1754
C.II.2.4.4.	Krátkodobé poskytnuté zálohy	1237		1237	1252
C.II.2.4.5.	Dohadné účty aktivní	100		100	
C.II.2.4.6.	Jiné pohledávky	133		133	126
C.III.	Krátkodobý finanční majetek				
C.III.1.	Podíly - ovládaná nebo ovládající osoba				
C.III.2.	Ostatní krátkodobý finanční majetek				
C.IV.	Peněžní prostředky	9969		9969	8105
C.IV.1.	Peněžní prostředky v pokladně	9886		9886	6568
C.IV.2.	Peněžní prostředky na účtech	83		83	1537
D.	Časové rozlišení aktiv	291		291	479
D.1.	Náklady příštích období	168		168	90
D.2.	Komplexní náklady příštích období				
D.3.	Příjmy příštích období	123		123	389

PASIVA		běžné účetní období	minulé účetní období
		1	2
	PASIVA CELKEM	93948	78712
A.	Vlastní kapitál	49732	47125
A.I.	Základní kapitál	5000	5000
A.I.1.	Základní kapitál	5000	5000
A.I.2.	Vlastní podíly (-)		
A.I.3.	Změny základního kapitálu		
A.II.	Ážio a kapitálové fondy		
A.II.1.	Ážio		
A.II.2.	Kapitálové fondy		
A.II.2.1.	Ostatní kapitálové fondy		
A.II.2.2.	Oceňovací rozdíly z přecenění majetku a závazků (+/-)		
A.II.2.3.	Oceňovací rozdíly z přecenění při přeměnách obchodních korporací (+/-)		
A.II.2.4.	Rozdíly z přeměn obchodních korporací (+/-)		
A.II.2.5.	Rozdíly z ocenění při přeměnách obchodních korporací (+/-)		
A.III.	Fondy ze zisku	1747	1747
A.III.1.	Ostatní rezervní fond	1747	1747
A.III.2.	Statutární a ostatní fondy		
A.IV.	Výsledek hospodaření minulých let (+/-)	40378	35197
A.IV.1.	Nerozdělený zisk minulých let	40378	35055
A.IV.2.	Neuhrazená ztráta minulých let (-)		
A.IV.3.	Jiný výsledek hospodaření minulých let (+/-)	0	142
A.V	Výsledek hospodaření běžného účetního období (+/-)	2607	5181
A.VI.	Rozhodnuto o zálohové výplatě podílu na zisku (-)		
B.+C.	Cizí zdroje	44135	30624
B.	Rezervy		
B.1.	Rezerva na důchody a podobné závazky		
B.2.	Rezerva na daň z příjmů		
B.3.	Rezervy podle zvláštních právních předpisů		
B.4.	Ostatní rezervy		
C.	Závazky	44135	30624
C.I.	Dlouhodobé závazky	16670	10217
C.I.1.	Vydané dluhopisy		
C.I.1.1.	Vyměnitelné dluhopisy		
C.I.1.2.	Ostatní dluhopisy		
C.I.2.	Závazky k úvěrovým institucím	13829	9237
C.I.3.	Dlouhodobé přijaté zálohy		
C.I.4.	Závazky z obchodních vztahů		
C.I.5.	Dlouhodobé směnky k úhradě		
C.I.6.	Závazky - ovládaná nebo ovládající osoba		
C.I.7.	Závazky - podstatný vliv		
C.I.8.	Odložený daňový závazek	2841	980
C.I.9.	Závazky - ostatní		
C.I.9.1.	Závazky ke společníkům		
C.I.9.2.	Dohadné účty pasivní		
C.I.9.3.	Jiné závazky		
C.II.	Krátkodobé závazky	27465	20407
C.II.1.	Vydané dluhopisy		
C.II.1.1.	Vyměnitelné dluhopisy		
C.II.1.2.	Ostatní dluhopisy		
C.II.2.	Závazky k úvěrovým institucím		
C.II.3.	Krátkodobé přijaté zálohy	8	244
C.II.4.	Závazky z obchodních vztahů	14859	9454

PASIVA		běžné účetní období	minulé účetní období
		1	2
C.II.5.	Krátkodobé směnky k úhradě		
C.II.6.	Závazky - ovládaná nebo ovládající osoba		
C.II.7.	Závazky - podstatný vliv		
C.II.8.	Závazky ostatní	12598	10709
C.II.8.1.	Závazky ke společníkům	10500	8009
C.II.8.2.	Krátkodobé finanční výpomoci		
C.II.8.3.	Závazky k zaměstnancům	1009	1449
C.II.8.4.	Závazky ze sociálního zabezpečení a zdravotního pojištění	502	543
C.II.8.5.	Stát - daňové závazky a dotace		
C.II.8.6.	Dohadné účty pasivní	120	570
C.II.8.7.	Jiné závazky	467	138
D.	Časové rozlišení pasiv	81	963
D.1.	Výdaje příštích období	81	959
D.2.	Výnosy příštích období	0	4

Člen statutárního orgánu, jehož podpisový záznam byl připojen k účetní závěrce:	Liibuše Švestková, jednatelka
---	-------------------------------

Upozornění: Opis pouze pro potřebu poplatníka ke kontrole elektronicky odeslaných údajů, nelze jej použít jako součást účetní závěrky, bude-li přiznání podáváno v listinné podobě.

Daňový subjekt:	Pavel Švestka, s.r.o.
IČ / DIČ:	49827171 / CZ49827171
Sídlo účetní jednotky:	Dr. Jánského 1418, 25228 Černošice

**Vybrané údaje z Výkazu zisku a ztráty pro podnikatele - druhové členění, v plném rozsahu
ke dni 31.12.2016
(v celých tisících Kč)**

Název položky		běžné účetní období	minulé účetní období
		1	2
I.	Tržby z prodeje výrobků a služeb	81943	93646
II.	Tržby za prodej zboží	5711	3800
A.	Výkonová spotřeba	48132	60936
A.1	Náklady vynaložené na prodané zboží		
A.2	Spotřeba materiálu a energie	22155	30243
A.3	Služby	25977	30693
B.	Změna stavu zásob vlastní činnosti (+/-)	-3048	-2465
C.	Aktivace (-)	0	-210
D.	Osobní náklady	22274	22476
D.1.	Mzdové náklady	16415	16777
D.2.	Náklady na sociální zabezpečení, zdravotní pojištění a ostatní náklady	5859	5699
D.2.1.	Náklady na sociální zabezpečení a zdravotní pojištění	5410	5290
D.2.2.	Ostatní náklady	449	409
E.	Úprava hodnot v provozní oblasti	6059	3256
E.1.	Úpravy hodnot dlouhodobého nehmotného a hmotného majetku	6059	3256
E.1.1.	Úpravy hodnot dlouhodobého nehmotného a hmotného majetku - trvalé	6059	3256
E.1.2.	Úpravy hodnot dlouhodobého nehmotného a hmotného majetku - dočasné		
E.2.	Úpravy hodnot zásob		
E.3.	Úpravy hodnot pohledávek		
III.	Ostatní provozní výnosy	6286	3579
III.1.	Tržby z prodaného dlouhodobého majetku	6151	3546
III.2.	Tržby z prodaného materiálu		
III.3.	Jiné provozní výnosy	135	33
F.	Ostatní provozní náklady	11968	10415
F.1.	Zůstatková cena prodaného dlouhodobého majetku	287	337
F.2.	Zůstatková cena prodaného materiálu		
F.3.	Daně a poplatky v provozní oblasti	3847	3651
F.4.	Rezervy v provozní oblasti a komplexní náklady příštích období	-674	825
F.5.	Jiné provozní náklady	8508	5602
*	Provozní výsledek hospodaření (+/-)	8555	6617
IV.	Výnosy z dlouhodobého finančního majetku - podíly	117	176
IV.1.	Výnosy z podílů - ovládaná nebo ovládající osoba		
IV.2.	Ostatní výnosy z podílů	117	176
G.	Náklady vynaložené na prodané podíly	247	495
V.	Výnosy z ostatního dlouhodobého finančního majetku		
V.1.	Výnosy z ostatního dlouhodobého finančního majetku - ovládaná nebo ovládající osoba		
V.2.	Ostatní výnosy z ostatního dlouhodobého finančního majetku		
H.	Náklady související s ostatním dlouhodobým finančním majetkem		
VI.	Výnosové úroky a podobné výnosy	193	187
VI.1.	Výnosové úroky a podobné výnosy - ovládaná nebo ovládající osoba	193	0
VI.2.	Ostatní výnosové úroky a podobné výnosy	0	187
I.	Úpravy hodnot a rezervy ve finanční oblasti		

	Název položky	běžné účetní období	minulé účetní období
		1	2
J.	Nákladové úroky a podobné náklady	216	321
J.1.	Nákladové úroky a podobné náklady - ovládaná nebo ovládající osoba		
J.2.	Ostatní nákladové úroky a podobné náklady	216	321
VII.	Ostatní finanční výnosy	494	4756
K.	Ostatní finanční náklady	4423	4383
*	Finanční výsledek hospodaření (+/-)	-4082	-80
**	Výsledek hospodaření před zdaněním (+/-)	4473	6537
L.	Daň z příjmů	1866	1356
L.1.	Daň z příjmů splatná	4	29
L.2.	Daň z příjmů odložená (+/-)	1862	1327
**	Výsledek hospodaření po zdanění (+/-)	2607	5181
M.	Převod podílu na výsledku hospodaření společníkům (+/-)		
***	Výsledek hospodaření za účetní období (+/-)	2607	5181
*	Čistý obrát za účetní období = I. + II. + III. + IV. + V. + VI. + VII.	94744	106144

Člen statutárního orgánu, jehož podpisový záznam byl připojen k účetní závěrce:	Libuše Švestková, jednatelka
---	------------------------------

21. Citace

21.1. Bibliografie

Bibliografie

1. NOVÁK, R. csas.cz. In: *Český stavební sektor: Co jej čeká v nejbližších letech?* [online]. 30. 12. 2019. Dostupné také z: <https://www.csas.cz/cs/firmy/articles/analyza-ceskeho-stavebniho-sektoru>
2. APB - Plzeň. *Výstavba rychlostní komunikace R1 Beladice – Tekovské Nemce* [online]. 30. 12. 2020. Dostupné také z: apb-plzen.cz
3. Ekonomikon. *Druhy obchodních* [online]. 30. 12. 2020. Dostupné také z: <https://www.ekonomikon.cz/byznys/druhy-obch-spolecnosti/>
4. TOMEK, A. *Finanční řízení ve stavebním podniku*. Praha.
5. Management mania. *Metody řízení (Management methods)* [online]. 30. 12. 2020. Dostupné také z: <https://managementmania.com/cs/metody-rizeni>
6. Management Mania. *Organizační struktura (Organizational Structure)* [online]. 30. 12. 2020. Dostupné také z: <https://managementmania.com/cs/formalni-organizacni-struktura>
7. Oceňování-podniku. *Metody oceňování* [online]. 30. 12. 2020. Dostupné také z: <https://www.ocenovani-podniku.cz/metody-ocenovani>
8. APB-Plzeň. *APB-Plzeň* [online]. Dostupné také z: <https://www.apb-plzen.cz>
9. Hanys. *O nás* [online]. 30. 12. 2020. Dostupné také z: <https://www.hanys.cz/o-nas.html>
10. demolice. *O nás* [online]. 30. 12. 2020. Dostupné také z: <http://www.demolice.cz/o-nas/>
11. APB PLZEŇ. Veřejný rejstřík a Sbírka listin. In: *Sbírka listin APB - PLZEŇ a.s.* [online]. 30. 12. 2020. Dostupné také z: <https://or.justice.cz/ias/ui/vypis-sl-firma?subjektId=97031>
12. HANYŠ. Veřejný rejstřík a Sbírka listin. In: *Sbírka listin Hanyš - Jeřábnické práce, s.r.o.* [online]. 30. 12. 2020. Dostupné také z: <https://or.justice.cz/ias/ui/vypis-sl-firma?subjektId=306221>
13. PAVEL ŠVESTKA. Veřejný rejstřík a Sbírka listin. In: *Sbírka listin Pavel Švestka s.r.o.* [online]. 30. 12. 2020. Dostupné také z: <https://or.justice.cz/ias/ui/vypis-sl-firma?subjektId=306221>

14. Swietelsky. *Železniční stavby* [online]. 30. 12. 2020. Dostupné také z: <https://www.swietelsky.cz/zeleznicni-stavby/>
15. Lidovky.cz. *Lidovky.cz* [online]. 30. 12. 2020. Dostupné také z: https://www.lidovky.cz/byznys/doprava/prazske-metro-budou-razit-adela-a-tonda-za-mesic-vykutaji-300-metru.A110304_162006_in-doprava_nev
16. Hanyš. *Jeřáby* [online]. 30. 12. 2020. Dostupné také z: <https://www.hanys.cz/technika/jezaby.html>
17. K. SHIM, J. *The vest pocket CFO*. ISBN 978-0-470-22705-3.
18. A. HELFERT, E. *Financial Analysis Tools and Techniques: A Guide for Managers*. 0071378340, 9780071378345.

21.2. Seznam obrázků

Obrázek 1 - Vlaková souprava na pokládku kolejí firmy Swietelsky	18
Obrázek 2 - Razíci štít Herrenknecht firmy Metrostav	19
Obrázek 3 - Mechanizace společnosti APB Plzeň	20
Obrázek 4 - Jeřába Liebherr LTM 1500 společnosti Hanyš	21
Obrázek 5 - Hierarchická organizační struktura	44
Obrázek 6 - Liniově-organizační struktura	45
Obrázek 7 - Liniově-štabní organizační struktura	46
Obrázek 8 - Pásová a kolová rypadla společnosti APB Plzeň	51
Obrázek 9 - Jeřáby společnosti Hanyš	53
Obrázek 10 - Pásová rypadla společnosti Pavel Švestka	54
Obrázek 11 - Organizační struktura společnosti APB Plzeň	56
Obrázek 12 - Organizační struktura společnosti Hanyš	58
Obrázek 13 - Organizační struktura společnosti Pavel Švestka	60
Obrázek 14 - Organizační struktura nově vzniklé společnosti – po sloučení a reorganizaci	107

21.3. Seznam grafů

Graf 1 - procentuální zastoupení stavebních odvětví v roce 2017.....	15
Graf 2 - Procentuální zastoupení stavebních podniků na stavebním trhu v roce 2017.....	17
Graf 3 - Sledované účetní výkazy zkoumaných podniků v rámci jednotlivých let.....	59
Graf 4 - Vývoj sledovaných hodnot společnost APB Plzeň	69
Graf 5 - Vývoj sledovaných hodnot společnosti Hanyš.....	70
Graf 6 - Vývoj sledovaných hodnot společnosti Pavel Švestka	71
Graf 7 - Predikovaný zisk společnosti APB Plzeň.....	74
Graf 8 - Predikované tržby společnosti APB Plzeň.....	75
Graf 9 - Predikované závazky k vlastníkům společnosti APB Plzeň	76
Graf 10 - Predikovaný hmotný majetek brutto společnosti APB Plzeň.....	77
Graf 11 - Predikovaný hmotný majetek netto společnosti APB Plzeň	78
Graf 12 - Predikovaný zisk společnosti Hanyš.....	79
Graf 13 - Predikované tržby společnosti Hanyš	80
Graf 14 - Predikované závazky k vlastníkům společnosti Hanyš.....	81
Graf 15 - Predikovaný hmotný majetek brutto společnosti Hanyš.....	82
Graf 16 - predikovaný hmotný majetek netto společnosti Hanyš.....	83
Graf 17 - Predikovaný zisk společnosti Pavel Švestka.....	84
Graf 18 - Predikované tržby společnosti Pavel Švestka	85
Graf 19 - Predikované závazky vůči společníkům společnosti Pavel Švestka	86
Graf 20 - Predikovaný hmotný majetek brutto společnosti Pavel Švestka.....	87
Graf 21 - Predikovaný hmotný majetek společnosti Pavel Švestka	88
Graf 22 - Historických hodnot zisku společností za 7 let	89
Graf 23 - Historických hodnot tržeb společností za 7 let.....	89
Graf 24 - Historických hodnot závazků ke společníkům společností za 7 let	89
Graf 25 - Historických hodnot brutto majetku společností za 7 let	90
Graf 26 - Historických hodnot netto majetku společností za 7 let.....	90
Graf 27 - Historických hodnot zisků společností za 10 let	91
Graf 28 - Historických hodnot tržeb společností za 10 let.....	91
Graf 29 - Historických hodnot závazků ke společníkům společností za 10 let	91
Graf 30 - Historických hodnot brutto majetku společností za 10 let	92
Graf 31 - Historických hodnot netto společností za 10 let.....	92
Graf 32 - Prognostických hodnot zisku podniků za 7 let.....	93

Graf 33 - Prognostických hodnot tržeb podniků za 7 let	93
Graf 34 - Prognostických hodnot závazků ke společníkům podniků za 7 let.....	93
Graf 35 - Prognostických hodnot brutto majetku podniků za 7 let.....	94
Graf 36 - Prognostických hodnot netto majetku podniků za 7 let	94
Graf 37 - Prognostické hodnoty zisku společností za 10 let.....	95
Graf 38 - Prognostické hodnoty tržeb společností za 10 let	95
Graf 39 - Prognostické hodnoty závazků ke společníkům společností za 10 let.....	95
Graf 40 - Prognostické hodnoty brutto majetku za 10 let.....	96
Graf 41 - Prognostické hodnoty netto majetku za 10 let	96
Graf 42 - Průměrných prognostických hodnot zisku společností	97
Graf 43 - Průměrných prognostických hodnot zisku společností	97
Graf 44 - Průměrných prognostických hodnot závazků ke společníkům podniků	97
Graf 45 - Průměrných prognostických hodnot brutto majetků společností	98
Graf 46 - Průměrných prognostických hodnot netto majetků společností.....	98
Graf 47 - Průměrů všech hodnot zisků společností	99
Graf 48 - Průměrů všech hodnot tržeb společností	99
Graf 49 - Průměrů všech hodnot závazků ke společníkům podniků	99
Graf 50 - Průměrů všech hodnot brutto majetků společností	100
Graf 51 - Průměrů všech hodnot netto majetků společností	100
Graf 52 - Konečného procentuálního zastoupení jednotlivých společností.....	104

21.4. Seznam příloh

Účetní uzávěrka společnosti APB Plzeň a.s. za rok 2006
Účetní uzávěrka společnosti APB Plzeň a.s. za rok 2007
Účetní uzávěrka společnosti APB Plzeň a.s. za rok 2009
Účetní uzávěrka společnosti APB Plzeň a.s. za rok 2010
Účetní uzávěrka společnosti APB Plzeň a.s. za rok 2011
Účetní uzávěrka společnosti APB Plzeň a.s. za rok 2012
Účetní uzávěrka společnosti APB Plzeň a.s. za rok 2013
Účetní uzávěrka společnosti APB Plzeň a.s. za rok 2014
Účetní uzávěrka společnosti APB Plzeň a.s. za rok 2015
Účetní uzávěrka společnosti APB Plzeň a.s. za rok 2016

Účetní uzávěrka společnosti APB Plzeň a.s. za rok 2017

Účetní uzávěrka společnosti APB Plzeň a.s. za rok 2018

Účetní uzávěrka společnosti Hanyš – jeřábnické práce s.r.o. za rok 2005

Účetní uzávěrka společnosti Hanyš – jeřábnické práce s.r.o. za rok 2006

Účetní uzávěrka společnosti Hanyš – jeřábnické práce s.r.o. za rok 2007

Účetní uzávěrka společnosti Hanyš – jeřábnické práce s.r.o. za rok 2008

Účetní uzávěrka společnosti Hanyš – jeřábnické práce s.r.o. za rok 2009

Účetní uzávěrka společnosti Hanyš – jeřábnické práce s.r.o. za rok 2010

Účetní uzávěrka společnosti Hanyš – jeřábnické práce s.r.o. za rok 2011

Účetní uzávěrka společnosti Hanyš – jeřábnické práce s.r.o. za rok 2012

Účetní uzávěrka společnosti Hanyš – jeřábnické práce s.r.o. za rok 2013

Účetní uzávěrka společnosti Hanyš – jeřábnické práce s.r.o. za rok 2014

Účetní uzávěrka společnosti Hanyš – jeřábnické práce s.r.o. za rok 2015

Účetní uzávěrka společnosti Hanyš – jeřábnické práce s.r.o. za rok 2016

Účetní uzávěrka společnosti Hanyš – jeřábnické práce s.r.o. za rok 2017

Účetní uzávěrka společnosti Hanyš – jeřábnické práce s.r.o. za rok 2018

Účetní uzávěrka společnosti Pavel Švestka s.r.o. za rok 2005

Účetní uzávěrka společnosti Pavel Švestka s.r.o. za rok 2006

Účetní uzávěrka společnosti Pavel Švestka s.r.o. za rok 2007

Účetní uzávěrka společnosti Pavel Švestka s.r.o. za rok 2008

Účetní uzávěrka společnosti Pavel Švestka s.r.o. za rok 2009

Účetní uzávěrka společnosti Pavel Švestka s.r.o. za rok 2010

Účetní uzávěrka společnosti Pavel Švestka s.r.o. za rok 2011

Účetní uzávěrka společnosti Pavel Švestka s.r.o. za rok 2012

Účetní uzávěrka společnosti Pavel Švestka s.r.o. za rok 2014

Účetní uzávěrka společnosti Pavel Švestka s.r.o. za rok 2015

Účetní uzávěrka společnosti Pavel Švestka s.r.o. za rok 2016