ČESKÉ VYSOKÉ UČENÍ TECHNICKÉ

FAKULTA STAVEBNÍ

Katedra technologie staveb

DIPLOMOVÁ PRÁCE

Stavebně technologický projekt
Základní škola U Elektry

0. Zadávací dokumentace

Bc. Štěpán Maroušek

2020

Vedoucí diplomové práce: Ing. Pavel Neumann

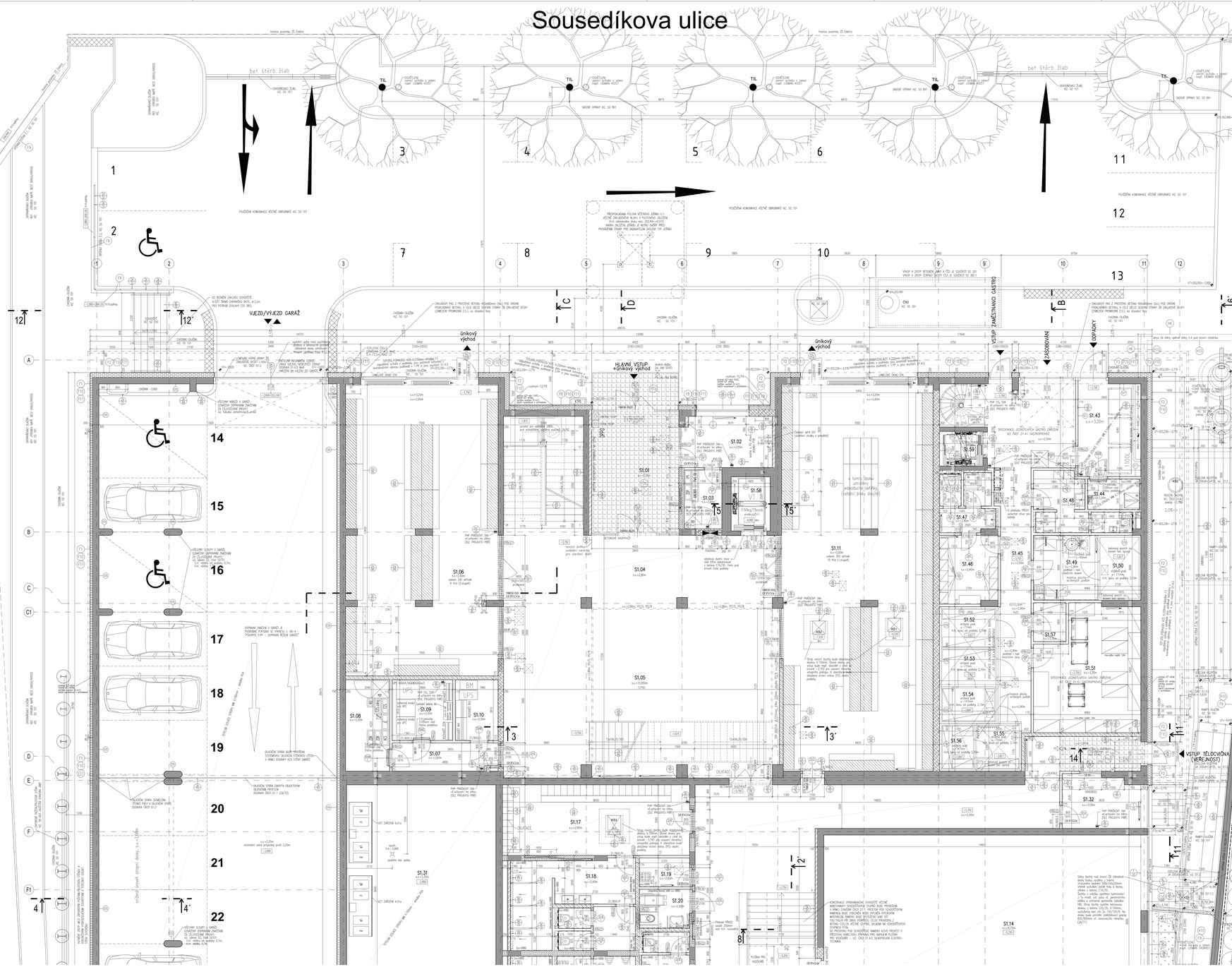

LEGENDA MISTNOSTI:

Číslo místnosti	Název místnosti	Plocha podlahy	Výška místnosti	Nátěry podlahy	Zdroj plocha	Povrch stěn	Povrch stropu	Poznámka
S1.01	HLAVNÍ COUR ŠKOLA + ZÁKAZŇ	213,10	5,00	VAZOLEIT RONDE (RAL 7035)	PLOŠ	ZT	PU,Ti	
S1.02	ARCHIVÁŘ	10,02	3,00	VAŇ,ČASOVÁ VÝSTRAHA	PZ	ZT	PU,Ti, PU,Ti	
S1.03	MEZINÁŘ SUBDORVODU (EPS)	4,77	2,80	VAŇ,ČASOVÁ VÝSTRAHA	PZ	ZT	PU,Ti	
S1.04	CHODBA, SUBDORVODU	93,24	3,00	VAŇ,ČASOVÁ VÝSTRAHA	PZ(TP(RAL))	ZT	PU,Ti, PU,Ti	
S1.05	KRYTÁ, SCHODIŠTĚ	15,79	10,65	VAŇ,ČASOVÁ VÝSTRAHA	PZ	ZT	PU,Ti	
S1.06	ÚKLID	1,70	2,80	VAŇ,ČASOVÁ VÝSTRAHA	PZ	ZT	PU,Ti, PU,Ti	
S1.07	CHODBA	8,36	3,00	BESTAMP MÍŘÍ NA EPOXIDOVÉ BAZI	PZ	ZT	PU,Ti	
S1.08	RECEPCNÍ SUBDORVODU	8,07	3,00	BESTAMP MÍŘÍ NA EPOXIDOVÉ BAZI	PZ	ZT	PU,Ti	
S1.09	MEZINÁŘ UPS	2,96	3,00	BESTAMP MÍŘÍ NA EPOXIDOVÉ BAZI	PZ	ZT	PU,Ti	
S1.10	RECEPCNÍ MÍN	5,86	3,25	BESTAMP MÍŘÍ NA EPOXIDOVÉ BAZI	PZ	ZT	PU,Ti	
S1.11	SALÓN	174,05	3,80(,12)	VAŇ,ČASOVÁ VÝSTRAHA	PZ	ZT	PU,Ti, PU,Ti	
S1.12	RECEPNÍ	16,10	3,25	BESTAMP MÍŘÍ NA EPOXIDOVÉ BAZI	PNp	ZT	PU,Ti	
S1.13	ÚKLID, SCHODIŠTĚ	10,10	3,00	VAŇ,ČASOVÁ VÝSTRAHA (TESTO BAKO(ZÁKLAD))	PZ	ZT	PU,Ti	
S1.14	CHRABATOVÝ SÁL (PRODÁVÁNÍ)	77,61	4,15	SPECIÁLNÍ BETONOVÁ DLAŽBA	PZ	ZT	PU,Ti	
S1.15	SKLAD CHŘÍMNÍCH MÝDEL	44,69	4,70	SPORTOVNÍ POVRCH	PNp	ZT	PU,Ti	
S1.16	TĚLOCVIČNA	576,44	7,25	SPORTOVNÍ POVRCH	PS	ZT	PU,Ti(ZK),Ti	
S1.17	SPÍNÁ V TV ŽENY	28,68	2,60	KERAMICKÁ DLAŽBA	PS	ZT	PU,Ti	
S1.18	SOUKLAK ŽÁKŮ ŽENY	22,08	2,60	KERAMICKÁ DLAŽBA	PS	ZT	PU,Ti(ZT)	
S1.19	ÚKLIDOVÁ KOMORA	3,22	2,60	KERAMICKÁ DLAŽBA	PNp	ZT(Ti)	PU,Ti	
S1.20	WC INVALIDÉ	4,44	2,60	KERAMICKÁ DLAŽBA	PS	ZT(Ti)	PU,Ti	
S1.21	WC ŽENY(,ŽÁK)	5,36	2,60	KERAMICKÁ DLAŽBA	PS	ZT(Ti)	PU,Ti	
S1.22	WC ŽÁK(,ŽENY)	5,36	2,60	KERAMICKÁ DLAŽBA	PS	ZT(Ti)	PU,Ti	
S1.23	SPÍNÁ V TV CHLAPCI	28,07	2,60	KERAMICKÁ DLAŽBA	PS	ZT(Ti)	PU,Ti	
S1.24	SOUKLAK ŽÁKŮ CHLAPCI	23,01	2,60	KERAMICKÁ DLAŽBA	PS	ZT(Ti)	PU,Ti	
S1.25	SPÍNÁ V TV ŽÁCI	28,03	2,60	KERAMICKÁ DLAŽBA	PS	ZT(Ti)	PU,Ti	
S1.26	SOUKLAK ŽÁKŮ ŽÁCI	17,02	2,60	KERAMICKÁ DLAŽBA	PS	ZT(Ti)	PU,Ti	
S1.27	SPÍNÁ V TV CHLAPCI	28,72	2,60	KERAMICKÁ DLAŽBA	PS	ZT(Ti)	PU,Ti	
S1.28	SOUKLAK ŽÁKŮ CHLAPCI	16,96	2,60	KERAMICKÁ DLAŽBA	PS	ZT(Ti)	PU,Ti	
S1.29	ÚKLID	3,00	3,00	VAŇ,ČASOVÁ VÝSTRAHA	PZ	ZT	PU,Ti	
S1.30	GARÁŽ – VE JAVNÉMOŘÍ VÝRY	104,18	3,25	BESTAMP MÍŘÍ NA EPOXIDOVÉ BAZI	PZ	ZT	PU,Ti(ZK)	
S1.31	STROJOVNA KOUCHOŘSTVÁNÍ 1	70,70	3,45	BESTAMP MÍŘÍ NA EPOXIDOVÉ BAZI	PNp	ZT	PU,Ti	
S1.32	ARCHIVÁŘ PRO VÝSTUP VÝŘEJNOŠTÍ	9,41	3,00	VAŇ,ČASOVÁ VÝSTRAHA	PZ	ZT	PU,Ti	
S1.33	NEVYUŽITÉ							
S1.34	SPÍNÁ PRO TĚLOCVIKÁŘ(,TĚLOCVIKÁŘ)	14,68	2,60	KERAMICKÁ DLAŽBA	PS	ZT	PU,Ti	
S1.34a	SOUKLAK ŽÁKŮNA TĚLOCVIKÁŘ	8,58	2,60	KERAMICKÁ DLAŽBA	PS	ZT(Ti)	PU,Ti	
S1.35	SPÍNÁ V TV – KOLEJNICE WC	13,06	2,60	KERAMICKÁ DLAŽBA	PS	ZT(Ti)	PU,Ti	
S1.36	SOUKLAK ŽÁKŮNA – KOLEJNICE	13,06	2,60	KERAMICKÁ DLAŽBA	PS	ZT(Ti)	PU,Ti	
S1.37	SPÍNÁ V TV – KOLEJNICE WC	14,26	2,60	KERAMICKÁ DLAŽBA	PS	ZT(Ti)	PU,Ti	
S1.38	SOUKLAK ŽÁKŮNA – KOLEJNICE	14,26	2,60	KERAMICKÁ DLAŽBA	PS	ZT(Ti)	PU,Ti	
S1.39	CHODBA	12,54	2,45(,12)	BESTAMP MÍŘÍ NA EPOXIDOVÉ BAZI	PZ	ZT	PU,Ti	
S1.40	STROJOVNA KOUCHOŘSTVÁNÍ 2	36,00	3,00	BESTAMP MÍŘÍ NA EPOXIDOVÉ BAZI	PZ	ZT	PU,Ti	
S1.41	VÝMĚNA 121	25,40	3,00	BESTAMP MÍŘÍ NA EPOXIDOVÉ BAZI	PZ	ZT	PU,Ti	
S1.42	PŘÍZEMNÍ MĚNÍČ objem 112m3	3,21	3,00	HYDROIZOLAČNÍ STĚRKA PRO BAZÉNY	PZ	ZTB	PU,Ti	
S1.43	CHRABÁT	12,72	3,20	BESTAMP MÍŘÍ NA EPOXIDOVÉ BAZI	PZ	ZT	PU,Ti	
S1.44	CHRABÁT SKLAD ODPADKŮ	12,72	3,20	BESTAMP MÍŘÍ NA EPOXIDOVÉ BAZI	PZ	ZT	PU,Ti	
S1.45	GASTRO-SKLAD SCHODIŠTĚ	8,45	2,47	KERAMICKÁ DLAŽBA	PZ	ZT(Ti)	PU,Ti	
S1.46	GASTRO-ŠKPÍNÁ OMÝVÁNÍ ŽÍRÝ (10m)	8,45	2,47	KERAMICKÁ DLAŽBA	PS4	ZT(Ti)	PU,Ti	
S1.47	GASTRO-SKL.OBÍZKA OMÝVÁNÍ ŽÍRÝ	8,44	2,40	KERAMICKÁ DLAŽBA	PS4	ZT(Ti)	PU,Ti	
S1.48	GASTRO-ŠKPÍNÁ OST. OMÝVÁNÍ MUŽ (2m)	8,44	2,40	KERAMICKÁ DLAŽBA	PS4	ZT(Ti)	PU,Ti	
S1.49	GASTRO-HRUBÁ PŘÍPRAVA ZELENINY	8,00	2,40	PROTIALUZNÍ MATĚ	PZ	ZT	PU,Ti	**bez pitného vodu v místnosti**
S1.50	GASTRO-CHLADÍCÍ BOX-KEŘÁNÍ(,ZELENINA)	5,16	3,05	betonová mazaninu zatřenou o 77mm	PZ	ZT(Ti)	PU,Ti	**bez pitného vodu v místnosti**
S1.51	GASTRO-SUROVÝ SKLAD	5,16	3,05	PROTIALUZNÍ ARKL	PZ	ZT	PU,Ti	**bez pitného vodu v místnosti**
S1.52	GASTRO-CHLADÍCÍ BOX-MLÉČNÝ, TVRDÝ	4,69	3,05	betonová mazaninu zatřenou o 77mm	PZ	ZT(Ti)	PU,Ti	**bez pitného vodu v místnosti**
S1.53	GASTRO-CHLADÍCÍ BOX-MASO,RYBY	4,69	3,05	betonová mazaninu zatřenou o 77mm	PZ	ZT(Ti)	PU,Ti	**bez pitného vodu v místnosti**
S1.54	GASTRO-MRAZÍCÍ BOX-ZELENINA	4,20	3,05	Tb. drsnjm desky bez spáry	PZ	ZT(Ti)	PU,Ti	**bez pitného vodu v místnosti**
S1.55	GASTRO-CHLADÍCÍ BOX-MASO	4,20	3,05	betonová mazaninu zatřenou o 77mm	PZ	ZT(Ti)	PU,Ti	**bez pitného vodu v místnosti**
S1.56	GASTRO-MRAZÍCÍ BOX-MASO	4,20	3,05	Tb. drsnjm desky bez spáry	PZ	ZT(Ti)	PU,Ti	**bez pitného vodu v místnosti**
S1.57	GASTRO-SKLAD SANOCZOVANÝCH ZBOŽÍ	3,80	3,30	PROTIALUZNÍ ARKL	PZ	ZT	PU,Ti	
S1.58	VÝTAHOVÁ ŠACHTA 17 – ŠAHLAŘ	2,00	3,00	PROTIALUZNÍ MATĚ	PZ	ZT	PU,Ti	
S1.59	VÝTAHOVÁ ŠACHTA 18 – MAŠÍNÉ GASTRO	1,92	-	PROTIALUZNÍ MATĚ	PNp	ZTB	PU,Ti	
S1.60	MAŠÍNÉ ZÁKŮNA – ŽÁK UPS	2,00	3,00	BESTAMP MÍŘÍ NA EPOXIDOVÉ BAZI	PNp	ZT	PU,Ti	

POVRCH PODLAH, STĚN, STROPŮ, PODHLEDŮ A DALŠÍCH SKUTEČNOSTÍ JSOU PODROBNĚ POPSANY V TECHNICKÉ STAVEBNÍ ZPRÁVĚ A V JEDNOTLIVÝCH VÝKRESECH SKLADEB KONSTRUKCÍ A PRVKŮ.

LEGENDA HMOT A ODKAZŮ:

- ZELENÉ/ŠEDÉ HOVNÉ KONTRUKCE: OPISOVANÉ VIZ ČÁST D1.2 KONSTRUKČNÍ ŘEŠENÍ NESO SO 701 OPĚNÉ STĚNY.
- VNITŘNÍ ZDIVO Z CHELVATCH BLOKŮ 0,300mm, P15, MA TEMOVÉROVÝ MALTU (BEZ OMÍTKU)
- VNITŘNÍ ZDIVO Z CHELVATCH BLOKŮ 0,250mm, MA TEMOVÉROVÝ MALTU (BEZ OMÍTKU)
- VNITŘNÍ ZDIVO Z CHELVATCH PŘÍČKOVÝCH 0,175mm, MA TEMOVÉROVÝ MALTU, (BEZ OMÍTKU)
- VNITŘNÍ ZDIVO Z CHELVATCH PŘÍČKOVÝCH 0,115mm, MA TEMOVÉROVÝ MALTU, (BEZ OMÍTKU)
- VNITŘNÍ MOLNÁCKÝ PŘEDSTĚNY V SOUSEDNÍM OBJEKTU(NAVAZUJÍCÍ PŘÍSTĚNY NEBOVÝCH ZB STĚN Z POROBETONOVÝCH TVÁRNIC (tvl. opravek nepl. FENAC) 0, 50, 100, 125 100mm, ZEDĚN NA ŠEDÝ MALTU PRO POROBETONOVÉ TVÁRNICE
- TEPELNĚ, ZVUKOVĚ A DOPRAVNĚ IZOLAČE (PODROBNĚ SPECIFIKACE VE SKLADBÁCH KONSTRUKCÍ)
- KONSTRUKCE Z PROSTÉHO BETONU (min. třída dle ČSN EN 1992 – 1-1/6/20)
- PLOCHY Z PRANÉHO ŘÍČNÉHO KAMENNÉHO ZAŘÍCÍHO (hrub) hrub 16–32mm
- OZELENĚNÉ PLOCHY (NA TERÉNU, NA KONTRUKCI) – VIZ SKLADBY KONSTRUKCÍ A SO 801 SADOVÉ ÚPRAVY
- MOSTY/ STŘEHY
- HUTNÉNÉ PODPORY A ZÁSYPY – NUTNO HUTNIT PO VRSTVÁCH tloušťky max. 200mm V PŘÍPADĚ HUTNĚNÍCH ZÁSYPŮ POD NOSNÝMI KONSTRUKCEMI PLATÍ PŘEDMĚNY NA HUTNĚNÍ Z ŠEDÍ D1.2. KONSTRUKČNÍ ŘEŠENÍ
- MOSNÁ MAKROMAKRO ANTÉNKA A NAŘÍZEÍ POSKÁZÍ DŮMOVÉ V PŘÍSPĚVEK, NAVAZÁCÍ MOŽNOST NEBO SPECIFIKACE VE SKLADBÁCH KONSTRUKCÍ
- POŽÁRNÍ KOUŘOVÉ PŘÍVODY D18–TYPOVÁ SKŘÍŇ PRO ZAPUŠTĚNÍ DO ZDIVA 700/700/200mm (S/A/A) 1 BLÁNOVÁ A TVÁŘOVÉ STALLU HNOJ (VIZ TAKÉ PROJEKT PŘÍRÚ) VÝŠKA S/A SAMÉ NAD ŠEDÍ POSLAHOU JE 900mm, DÍKA 1200mm) ŠKŘÍŇ JE TYPOVÝ VÝROBEK Z PRŮMYSLOVÉHO ZÁVODU, VÝROBCE NEBO DODAVATEL ZAJISTÍ PŘEDPOKLADY PRO ZAPUŠTĚNÍ DO STAVEBNÍ KONSTRUKCE, PŘEDPOKLAD SPÁNÍ ŠKŘÍNĚ PŘEDSUN BÉRKA MIN. 200 SOUMĚŘ, PŘEDPOKLAD SPÁNÍ ŠKŘÍNĚ SKLA MIN. 800 ŠIRÉ DVE, VÝŠKA MIN.600
- OBEDOVÁNÍ POZICE UMÍSTĚNÍ PŘEDVÁDĚNÍ HASICÍHO PŘÍSTROJE – TYP HZ PŘÍSLUŠNÝ K HYDRANTU STANDÉM DÉLKA 0,7M2 (D1.3 PŘÍR), PŘÍSNÉ UMÍSTĚNÍ PŘEDVÁDĚNÍ HASICÍH PŘÍSTROJE – TYP HZ, PŘÍSLUŠNÝ K HYDRANTU STANDÉM DÉLKA 0,7M2 (D1.3 PŘÍR) SPALDZEK NA ROZMĚŘENÍ MARTINU: OBEZNÉ MUSÍ BÝT DODRŽENO PRAVIDLO VZDÁLENOSTI PHP DO VÝSUPNÍCH DVEŘÍ DO MITÁNÍCH A TO MIN. 2,0m PŘÍSUPNÉ VZDÁLENOSTI DO DVEŘÍ.
- DVEŘE S OZNAČENÍM PŘÍSUPNÉ POŽÁRNÍ ODOLNOSTI DVC TAKÉ TABULKA VNITŘNÍCH DVEŘÍ A ČÁST D1.3 PŘÍR) DVEŘNÁ PANOVÁTKA ELEKTRO ROZMĚŘÍTÉ V CHVÁLNÉ BUDOU VŘÍ PŘÍSUPNÁNO POŽÁRNÍ ODOLNOSTI (viz. ČÁST D1.3 PŘÍR)

DZ/NP DP1.01

- OZNAČENÍ MÍSTOŮ VÝPAR STAVEBÍ VE MUŽÉ (SKRÁ, DVEŘÍ, VRATA)
- OZNAČENÍ VNITŘNÍCH DVEŘÍ S POPISEM DRÁVNÍCH STAVÁNÍ (L/P)
- OZNAČENÍ ZÁMEČNICKÝCH VÝROBKŮ-POLOHA V PŮDORYSECH, PŘEHLEDECH, SPECIFIKACE VE VÝPISU ZÁMEČNICKÝCH VÝROBKŮ
- OZNAČENÍ KLEMPÍŘSKÝCH VÝROBKŮ-POLOHA V PŮDORYSECH, TVARY V DETAILECH, SPECIFIKACE VE VÝPISU KLEMPÍŘSKÝCH VÝROBKŮ
- OZNAČENÍ TRUHLÁŘSKÝCH VÝROBKŮ-POLOHA V PŮDORYSECH, SPECIFIKACE VE VÝPISU TRUHLÁŘSKÝCH VÝROBKŮ
- OZNAČENÍ BETONOVÝCH VÝROBKŮ-POLOHA V PŮDORYSECH, SPECIFIKACE VE VÝPISU BETONOVÝCH VÝROBKŮ
- OZNAČENÍ OSTATNÍCH VÝROBKŮ-POLOHA V PŮDORYSECH, SPECIFIKACE VE VÝPISU OSTATNÍCH VÝROBKŮ
- OZNAČENÍ VNITŘNÍCH PROSKLENÝCH STĚN S INTERIÉRAMI DVEŘÍ-POLOHA V PŮDORYSECH, SPECIFIKACE VE VÝPISU PROSKLENÝCH STĚN
- OZNAČENÍ VNITŘNÍCH ZASKLENÝCH PŘÍČEK S INTERIÉRAMI DVEŘÍ-POLOHA V PŮDORYSECH, SPECIFIKACE VE VÝPISU ZASKLENÝCH PŘÍČEK
- OZNAČENÍ SPECIFIKACE VÝŠEK PRVKŮ PSV JE SOUČÁSTÍ SMOUVENÝCH SKLADEB VÝROBKŮ.
- OZNAČENÍ VÝZDUŠNÝCH PŘÍVLAKŮ NAD STAVÝ-POLOHA V PŮDORYSECH, SPECIFIKACE V TABULCE PŘÍVLAKŮ. (PODROBNĚ VÝŠEK PRVKŮ PSV JE SOUČÁSTÍ SMOUVENÝCH SKLADEB VÝROBKŮ)

- OZNAČENÍ SKLADEB KONSTRUKCÍ (N-PODLAHY, Fa-VNĚJŠÍ STĚNY (FASÁDY), Ch-VNITŘNÍ STĚNY, P0a-VNITŘNÍ STROPY A PODHLEDY, Sa-STŘECHY, Na-INTERIÉROVÉ SPEIN STAVBY) DETAIL POPIS JEDNOTLIVÝCH SKLADEB KONSTRUKCÍ JE UVEDEN V SMOUŘENÉ SLOŽCE "B4 – SKLADBY KONSTRUKCÍ"

VŠEOBECNÉ POZNÁMKY:

- PROJEKTÁM ZAHRNUJE Z KÝTKÁNÍ V MAKRÉMU (pokud není uvedeno jinak), STAVÁCÍM VÝKRESY V METRECH.
- ÚROVEŇ ±0,000=207,000 m.n.m. (Bod pro wyrovnání) = ÚROVEŇ DOŠE PODLAHY V 1.NP (PŘÍZEMÍ).
- NEDOLNÍ SOUŠÍCÍ PROJEKTU Z STAVEBNÍ ZNÁMKA, KTERÝ PŘÍMO ŘÍKÁ O JAKÝ PROTIZÁK ŽEDÍ (KONSTRUKČNÍ ČÁSTI, ZT), ELEKTRO SILNOŽ/SLABÉ, UT, VZT, atd. KONSTRUKČNÍ ČÁSTI(KAŽDÝ ČÁST ŘÍKÁ PROJEKTU JE NAŘÍZENÍM NEJ ARCHITEKTONICKO-STAVEBNÍ ČÁSTÍ.
- VŠEMI ŘÍKÁ PROJEKTY JE NUTNÉ DODRŽET ŘÍKÁ PROJEKTY ŘÍKÁ PROJEKTY ŘÍKÁ PROJEKTY ŘÍKÁ PROJEKTY ŘÍKÁ PROJEKTY.
- VŠEMI PRÁVNÍTÉ ZÁKŮ STAVÉ VE STAVÉ ÚROVNÍ ŽÉV ŽE SOUŠÍCÍ ŘÍKÁ V KOMU KRÁMÉŽÉ ÚROVNÍ ŽÉV ŽE SOUŠÍCÍ ŘÍKÁ PRÁVNÍTÉ.
- VŠEMI ŘÍKÁ JSOU KŮŽÉ VÝŽÁDÁNÍ VE SPOSÓB ÚROVNÍ SPÁNÍ SPECIÁLNÍMÉ ČÍŽÁ ŽÉ TÉTÉ ÚROVNÉ JE ŠÍRKA KRÁV SPÁNÍMÉ ŠÍŘÍKÁ VÝŽÁDÁ.
- SPÁNÍ STŘECH V PŮDORYSECH ÚMÍŘÁ VŽÉ SPÁNÍ ÚŘÉŽÁN KONSTRUKCÍ, POKUD NEJSOU VÝŽÁDÁNÍ ŽÉ SPÁNÍ KŮŽÉ PŘÍŽÁNÍ V NÁJÍNÁM SPÁNÍ.
- VŠEMI VÝŽÁDÁNÍCH ÚŘÁŽÁNÍ NA STAVÉBÉ JSOU UVEDENÉ V JEDNOTLIVÝCH PŮDORYSECH.
- ŠÍŘÍKÁ VŠEMI JEDNOTLIVÝCH MÍSTŮ JE UVEDENÁ V PŮDORYSECH.
- VŠEMI PRÁVNÍTÉ ŽÉNÉ ŽÉ ŽÉ Ž

LEGENDA MÍSTNOSTÍ:

Označení místnosti	Název místnosti	Plocha (m^2)	Světlá výška (m)	Nášlap podlahy	Číslo skladby	Povrch stěn	Povrch stropu	Poznámka
S1.01	HLAVNÍ VSTUP ŠKOLA – ZÁDVEŘÍ	23,10	3,05	ČISTÍCÍ ROHOŽ (dva typy)	P1a/P1b	ST1	P0/5	
S1.02	VRÁTNICE	10,02	3,05/2,40	KAUČUKOVÁ KRYTINA	P2	ST1	P0/5, P0/6	
S1.03	MÍSTNOST SLABOPROUDU (EPS)	4,72	2,90	KAUČUKOVÁ KRYTINA	P2	ST1	P0/5	
S1.04	CHODBA, SCHODIŠTĚ	93,28	2,80	KAUČUKOVÁ KRYTINA	P2/P10a,b	ST1	P0/5, P0/8	
S1.05	ATRIUM, SCHODIŠTĚ	70,19	10,95	KAUČUKOVÁ KRYTINA	P2	ST1	P0/5	
S1.06	ŠATNY	94,36	2,60/3,20	KAUČUKOVÁ KRYTINA	P2	ST1	P0/5, P0/8	
S1.07	CHODBA	6,30	2,65	BEZESPÁRÝ NÁTĚR NA EPOXIDOVÉ BÁZI	P6	ST1	P0/5	
S1.08	ROZVODNA SLABOPROUDU	8,22	3,25	BEZESPÁRÝ NÁTĚR NA EPOXIDOVÉ BÁZI	P6	ST1	P0/1	
S1.09	MÍSTNOST UPS	7,96	3,30	BEZESPÁRÝ NÁTĚR NA EPOXIDOVÉ BÁZI	P6	ST1	P0/1	
S1.10	ROZVODNA NN	5,66	3,25	BEZESPÁRÝ NÁTĚR NA EPOXIDOVÉ BÁZI	P6	ST1	P0/1	
S1.11	ŠATNY	124,55	2,60/3,20	KAUČUKOVÁ KRYTINA	P2	ST1	P0/5, P0/8	
S1.12	REZERVA	10,10	3,35	BEZESPÁRÝ NÁTĚR NA EPOXIDOVÉ BÁZI	P6a	ST1	P0/4	
S1.13	CHODBA, SCHODIŠTĚ	171,75	2,45/3,95	KAUČUKOVÁ KRYTINA/ČISTÍCÍ ROHOŽ	P2/P1a/P1b	ST1	P0/5	
S1.14	GYMNASTICKÝ SÁL/POSILOVNA	117,61	4,70	SPORTOVNÍ POVRCH	P4	ST1	P0/10	
S1.15	SKLAD CVIČEBNÍHO NÁŘADÍ	44,69	4,70	SPORTOVNÍ POVRCH	P4a	ST1	P0/10	
S1.16	TĚLOCVIČNA	579,44	7,25	SPORTOVNÍ POVRCH	P4	ST1/ST5/ST10	P0/10	
S1.17	ŠATNA K TV DÍVKY	28,68	2,60	KERAMICKÁ DLAŽBA	P5	ST1	P0/5	
S1.18	SOCIÁLNÍ ZAŘÍZENÍ DÍVKY	22,98	2,60	KERAMICKÁ DLAŽBA	P5	ST2/ST3/ST7	P0/7	
S1.19	ÚKLIDOVÁ KOMORA	3,22	2,60	KERAMICKÁ DLAŽBA	P5a	ST2/ST3	P0/7	
S1.20	WC INVALIDÉ	4,44	2,60	KERAMICKÁ DLAŽBA	P5	ST2/ST3/ST7	P0/7	
S1.21	WC UČITELÉ ŽENY	5,36	2,60	KERAMICKÁ DLAŽBA	P5	ST2/ST3/ST7	P0/7	
S1.22	WC UČITELÉ MUŽI	5,99	2,60	KERAMICKÁ DLAŽBA	P5	ST2/ST3/ST7	P0/7	
S1.23	ŠATNA K TV CHLAPCI	28,03	2,60	KERAMICKÁ DLAŽBA	P5	ST1	P0/5	
S1.24	SOCIÁLNÍ ZAŘÍZENÍ CHLAPCI	23,02	2,60	KERAMICKÁ DLAŽBA	P5	ST2/ST3/ST7	P0/7	
S1.25	ŠATNA K TV DÍVKY	28,03	2,60	KERAMICKÁ DLAŽBA	P5	ST1	P0/5	
S1.26	SOCIÁLNÍ ZAŘÍZENÍ DÍVKY	17,02	2,60	KERAMICKÁ DLAŽBA	P5	ST2/ST3	P0/7	
S1.27	ŠATNA K TV CHLAPCI	28,12	2,60	KERAMICKÁ DLAŽBA	P5	ST1	P0/5	
S1.28	SOCIÁLNÍ ZAŘÍZENÍ CHLAPCI	16,96	2,60	KERAMICKÁ DLAŽBA	P5	ST2/ST3	P0/7	
S1.29	CHODBA	25,39	2,50–2,65	KAUČUKOVÁ KRYTINA	P2/P2a	ST1	P0/5	
S1.30	GARÁŽ – 40 parkovacích stání	1009,18	3,35	BEZESPÁRÝ NÁTĚR NA EPOXIDOVÉ BÁZI	P7	ST4/ST5	P0/4	
S1.31	STROJOVNA VZDUCHOTECHNIKY 1	70,35	3,45	BEZESPÁRÝ NÁTĚR NA EPOXIDOVÉ BÁZI	P6a	ST1	P0/4	
S1.32	VRATNICE PRO VSTUP VEŘEJNOSTI	8,63	3,00	KAUČUKOVÁ KRYTINA	P2	ST1	P0/5	
S1.33	NEOBSAZENO	–	–	–	–	–	–	
S1.34	ŠATNA PRO TĚLOCVIKÁŘE/OŠETŘOVNA	14,98	2,60	KERAMICKÁ DLAŽBA	P5	ST1	P0/7	
S1.34a	SOCIÁLNÍ ZAŘÍZENÍ TĚLOCVIKÁŘ	8,58	2,60	KERAMICKÁ DLAŽBA	P5	ST2/ST3	P0/7	
S1.35	ŠATNA K TV – VEŘEJNOST MUŽI	11,75	2,60	KERAMICKÁ DLAŽBA	P5	ST1	P0/7	
S1.36	SOCIÁLNÍ ZAŘÍZENÍ – VEŘEJNOST	13,95	2,60	KERAMICKÁ DLAŽBA	P5	ST2/ST3	P0/7	
S1.37	ŠATNA K TV – VEŘEJNOST ŽENY	12,38	2,60	KERAMICKÁ DLAŽBA	P5	ST1	P0/7	
S1.38	SOCIÁLNÍ ZAŘÍZENÍ – VEŘEJNOST	14,72	2,60	KERAMICKÁ DLAŽBA	P5	ST2/ST3	P0/7	
S1.39	CHODBA	12,54	2,45/3,05	BEZESPÁRÝ NÁTĚR NA EPOXIDOVÉ BÁZI	P6	ST1	P0/1	
S1.40	STROJOVNA VZDUCHOTECHNIKY 2	36,50	3,00	BEZESPÁRÝ NÁTĚR NA EPOXIDOVÉ BÁZI	P6	ST1	P0/1	
S1.41	VÝMĚNÍK CZT	25,40	3,00	BEZESPÁRÝ NÁTĚR NA EPOXIDOVÉ BÁZI	P6	ST1	P0/1	
S1.42	POŽÁRNÍ NÁDRŽ–objem 10,0m3	3,73	3,20	HYDROIZOLAČNÍ STĚRKA PRO BAŽENY	P19	ST6	P0/2	
S1.43	ODPADKY	12,72	3,20	BEZESPÁRÝ NÁTĚR NA EPOXIDOVÉ BÁZI	P6	ST7	P0/4	
S1.44	CHLAZENÝ SKLAD ODPADKŮ	3,40	3,20	BEZESPÁRÝ NÁTĚR NA EPOXIDOVÉ BÁZI	P6	ST2/ST3	P0/4	
S1.45	GASTRO–CHODBA, SCHODIŠTĚ	39,65	2,50/2,90	PROTISKLUZOVÝ VINYL	P3	ST3/ST7	P0/5	
S1.46	GASTRO–ŠATNA ZAMĚSTNANCI ŽENY (10os.)	8,45	2,40	KERAMICKÁ DLAŽBA	P5a	ST1	P0/7	
S1.47	GASTRO–SOC.ZAŘÍZENÍ ZAMĚSTNANCI ŽENY	6,49	2,40	KERAMICKÁ DLAŽBA	P5a	ST2/ST3	P0/7	
S1.48	GASTRO–ŠATNA+SOC. ZAMĚSTNANCI MUŽI (2os.)	8,46	2,40	KERAMICKÁ DLAŽBA	P5a	ST2/ST3	P0/7	
S1.49	GASTRO–HRUBÁ PŘÍPRAVA ZELENINY	8,95	2,90	PROTISKLUZOVÝ VINYL	P3	ST2/ST3	P0/7	část podlahy snížena o 40mm
S1.50	GASTRO–CHLADÍCÍ BOX–KOŘENOVÁ ZELENINA	5,16	3,05	betonová mazanina snížená o 77mm	P9	ST9/ST3	P0/5	bez vějíře,1m-samost.dodávka
S1.51	GASTRO–SUCHÝ SKLAD	26,37	3,30	PROTISKLUZOVÝ VINYL	P3	ST1	P0/1	
S1.52	GASTRO–CHLADÍCÍ BOX–MLÉKO, TUKY	4,59	3,05	betonová mazanina snížená o 77mm	P9	ST9/ST3	P0/5	bez vějíře,1m-samost.dodávka
S1.53	GASTRO–CHLADÍCÍ BOX–ZELENINA	4,45	3,05	betonová mazanina snížená o 77mm	P9	ST9/ST3	P0/5	bez vějíře,1m-samost.dodávka
S1.54	GASTRO–MRAZÍCÍ BOX–ZELENINA	3,96	3,05	žb stropní deska bez úpravy	–	ST9/ST3	P0/5	bez vějíře,1m-samost.dodávka
S1.55	GASTRO–CHLADÍCÍ BOX–MASO	4,20	3,05	betonová mazanina snížená o 77mm	P9	ST9/ST3	P0/5	bez vějíře,1m-samost.dodávka
S1.56	GASTRO–MRAZÍCÍ BOX–MASO	3,05	3,05	žb stropní deska bez úpravy	–	ST9/ST3	P0/5	bez vějíře,1m-samost.dodávka
S1.57	GASTRO–SKLAD DROGISTICKÉHO ZBOŽÍ	2,80	3,30	PROTISKLUZOVÝ VINYL	P3	ST1	P0/1	
S1.58	VÝTAHOVÁ ŠACHTA V1 – EVAKUAČNÍ	4,50	–	PROTIOLEJOVÝ NÁTĚR	P8	ST5a	P0/3	
S1.59	VÝTAHOVÁ ŠACHTA V2 – NAKLÁDNÍ GASTRO	3,22	–	PROTIOLEJOVÝ NÁTĚR	P8a	ST5	P0/3	
S1.60	ANGLICKÝ DVOREK – SÁNÍ VZT	2,20	–	BEZESPÁRÝ NÁTĚR NA EPOXIDOVÉ BÁZI	P6a	F2	---	

POVRCHY PODLAH, STĚN, STROPŮ, PODHLEDŮ A DALŠÍCH SKUTEČNOSTÍ JSOU PODROBNĚ POPSÁNY V TECHNICKÉ STAVEBNÍ ZPRÁVĚ A V JEDNOTLIVÝCH VÝPISECH SKLADEB KONSTRUKCÍ A PRVKŮ.

LEGENDA HMOT A ODKAZŮ:

- ŽELEZOBETONOVÉ NOSNÉ KONSTRUKCE (SPECIFIKACE VIZ. ČÁST D1.2 KONSTRUKČNÍ ŘEŠENÍ NEBO SO 701 OPĚRNÉ STĚNY)
- VNITŘNÍ ZDIVO Z CIHELNÝCH BLOKŮ tl.300mm, P15, NA TENKOVRSTVOU MALTU, (BEZ OMÍTEK)
- VNITŘNÍ ZDIVO Z CIHELNÝCH BLOKŮ tl.250mm, NA TENKOVRSTVOU MALTU, (BEZ OMÍTEK)
- VNITŘNÍ ZDIVO Z CIHELNÝCH PŘÍČKOVEK tl.175mm, NA TENKOVRSTVOU MALTU, (BEZ OMÍTEK)
- VNITŘNÍ ZDIVO Z CIHELNÝCH PŘÍČKOVEK tl.115mm, NA TENKOVRSTVOU MALTU, (BEZ OMÍTEK)
- VNITŘNÍ INSTALAČNÍ PŘEDSTĚNY V SOCIÁLNÍM ZAŘÍZENÍ/INSTALAČNÍ PŘÍSTĚNY NOSNÝCH ŽB STĚN Z POROBETONOVÝCH TVÁRNIC (ref. výrobek např. YTONG) tl. 50, 100, 125 NEBO 150mm, ZDĚNÍ NA TENKOVRSTVOU MALTU PRO POROBETONOVÉ TVÁRNICE
- TEPELNÉ, ZVUKOVÉ A OCHRANNÉ IZOLACE (PODROBNĚJŠÍ SPECIFIKACE VE SKLADBÁCH KONSTRUKCÍ)
- KONSTRUKCE Z PROSTÉHO BETONU (min. třída dle ČSN EN 1992 – C16/20)
- PLOCHY Z PRANÉHO ŘÍČNÍHO KAMENIVA (KAČÍREK) frakce 16–32mm
- OZELENĚNÉ PLOCHY (NA TERÉNU, NA KONSTRUKCI) – VIZ. SKLADBY KONSTRUKCÍ A SO 891 SADOVÉ ÚPRAVY
- ROSTLÝ TERÉN
- HUTNĚNÉ PODSYPY A ZÁSYPY – NUTNO HUTNIT PO VRSTVÁCH tloušťky max. 250mm V PŘÍPADĚ HUTNĚNÝCH ZÁSYPŮ POD NOSNÝM KONSTRUKCEMI PLATÍ POŽADAVKY NA HUTNĚNÍ Z ČÁSTI D1.2. KONSTRUKČNÍ ČÁST
- ROZSAH NAVRHOVANÝCH VNITŘNÍCH A VNĚJŠÍCH PODHLEDŮ (OZNAČENÍ V PŮDORYSECH, TABULKÁCH MÍSTNOSTÍ NEBO SPECIFIKACE VE SKLADBÁCH KONSTRUKCÍ)
- POŽÁRNÍ HYDRANT TYPU D19–TYPOVÁ SKŘÍŇ PRO ZAPUŠTĚNÍ DO ZDIVA 700/700/280mm (š/v/h) S BUBNEM A TVAROVÉ STÁLOU HADICÍ (VIZ. TAKÉ PROJEKT PBŘS); VÝŠKA S.H. SKŘÍNĚ NAD ČISTOU PODLAHOU JE 950mm, (OSA 1300mm), SKŘÍŇ JE TYPOVÝ VÝROBEK Z OCELOVÉHO PLECHU S UZAVÍRATELNÝMI DVÍŘKY, DVÍŘKA JIŠTĚNA PROTI OTEVŘENÍ PERMANENTNÍMI MAGNETY, POVRCHOVÁ ÚPRAVA SKŘÍNĚ: PRÁŠKOVÁ BARVA RAL 3001 (KOMAXIT), POVRCHOVÁ ÚPRAVA DVÍŘEK: BÍLÁ RAL 9016 (ref. výrobek HASMAT).
- ORIENTAČNÍ POZICE UMÍSTĚNÍ PŘENOSNÉHO HASICÍHO PŘÍSTROJE – TYP VIZ. PŮDORYSY A VÝROBKY STAVEBNÍ ČÁSTI A ČÁST D1.3. PBŘS. PŘESNÉ UMÍSTĚNÍ PŘENOSNÝCH HASICÍCH PŘÍSTROJŮ (PHP) BUDE DOŘEŠENO V RÁMCI REALIZACE STAVBY S OHLEDEM NA ROZMÍSTĚNÍ NÁBYTKU. OBECNĚ MUSÍ BÝT DODRŽENO PRAVIDLO VZDÁLENOSTI PHP OD VSTUPNÍCH DVEŘÍ DO MÍSTNOSTI A TO MAX. 2,0m PŮDORYSNÉ VZDÁLENOSTI OD DVEŘÍ.
- DVEŘE S OZNAČENÍM PŘEDEPSANÉ POŽÁRNÍ ODOLNOSTI (VIZ. TAKÉ TABULKA VNITŘNÍCH DVEŘÍ A ČÁST D1.3. PBŘS) DVÍŘKA PATROVÝCH ELEKTRO ROZVADĚČŮ V CHÚC/NÚC BUDOU MÍT PŘEDEPSANOU POŽÁRNÍ ODOLNOST (viz. část D1.3 PBŘS)

EW45 (EI1-C3)

- OK 01 — OZNAČENÍ VNĚJŠÍCH VÝPLNÍ OTVORŮ VE FASÁDĚ (OKNA, DVEŘE, VRATA)
- DO1 P — OZNAČENÍ VNITŘNÍCH DVEŘÍ S POPISEM ORIENTACE OTVÍRÁNÍ (L/P)
- ZA 01 — OZNAČENÍ ZÁMEČNICKÝCH VÝROBKŮ–POLOHA V PŮDORYSECH, POHLEDECH, SPECIFIKACE VE VÝPISU ZÁMEČNICKÝCH VÝROBKŮ;
- KL 01 — OZNAČENÍ KLEMPÍŘSKÝCH VÝROBKŮ–POLOHA V PŮDORYSECH, TVARY V DETAILECH, SPECIFIKACE VE VÝPISU KLEMPÍŘSKÝCH VÝROBKŮ;
- T 01 — OZNAČENÍ TRUHLÁŘSKÝCH VÝROBKŮ–POLOHA V PŮDORYSECH, SPECIFIKACE VE VÝPISU TRUHLÁŘSKÝCH VÝROBKŮ;
- BE 01 — OZNAČENÍ BETONOVÝCH VÝROBKŮ–POLOHA V PŮDORYSECH, SPECIFIKACE VE VÝPISU BETONOVÝCH VÝROBKŮ;
- OV 01 — OZNAČENÍ OSTATNÍCH VÝROBKŮ–POLOHA V PŮDORYSECH, SPECIFIKACE VE VÝPISU OSTATNÍCH VÝROBKŮ;
- PS–VB 01 — OZNAČENÍ VNITŘNÍCH PROSKLENÝCH STĚN S INTEGROVANÝMI DVEŘMI–POLOHA V PŮDORYSECH, SPECIFIKACE VE VÝPISU PROSKLENÝCH STĚN; OZNAČENÍ KERAMICKÝCH PŘEKLADŮ NAD OTVORY–POLOHA V PŮDORYSECH, SPECIFIKACE V TABULCE PŘEKLADŮ; (PODROBNÁ SPECIFIKACE VŠECH PRVKŮ PSV JE SOUČÁSTÍ SAMOSTATNÝCH TABULEK VÝROBKŮ).
- PŘK02 — OZNAČENÍ OCELOVÝCH PŘEKLADŮ NAD OTVORY–POLOHA V PŮDORYSECH, SPECIFIKACE V TABULCE PŘEKLADŮ; (PODROBNÁ SPECIFIKACE VŠECH PRVKŮ PSV JE SOUČÁSTÍ SAMOSTATNÝCH TABULEK VÝROBKŮ).
- PŘ02 — OZNAČENÍ SKLADEB KONSTRUKCÍ (Px–PODLAHY, FAx–VNĚJŠÍ STĚNY (FASÁDY), STx–VNITŘNÍ STĚNY, PDx–VNITŘNÍ STROPY A PODHLEDY, Sx–STŘECHY, Hx–HYDROIZOLACE SPODNÍ STAVBY) DETAILNÍ POPIS JEDNOTLIVÝCH SKLADEB KONSTRUKCÍ JE UVEDEN V SAMOSTATNÉ SLOŽCE "SK– SKLADBY KONSTRUKCÍ"

FA1 P01 H1

VŠEOBECNÉ POZNÁMKY:

- PROJEKTOVÁ DOKUMENTACE JE KÓTOVÁNA V MILIMETRECH (pokud není uvedeno jinak), SITUAČNÍ VÝKRESY V METRECH.
- ÚROVEŇ ±0,000=207,000 m.n.m. (Bolt po vyrovnání) = ÚROVEŇ ČISTÉ PODLAHY V 1.NP (PŘÍZEMÍ).
- NEDÍLNOU SOUČÁSTÍ PROJEKTU JE TECHNICKÁ ZPRÁVA STAVEBNÍ, VÝPISY PRVKŮ A DALŠÍ PROFESNÍ ČÁSTI (KONSTRUKČNÍ ČÁST, ZTI, ELEKTRO SILNO/SLABO, UT, VZT..atd).
- KONSTRUKČNÍ (STATICKÁ) ČÁST TOHOTO PROJEKTU JE NAOPRAZENA NAD ARCHITEKTONICKO–STAVEBNÍ ČÁSTÍ.
- SVISLÉ KONSTRUKCE STĚN, PŘÍČEK, PŘEDSTĚN, A PŘÍSTĚN JSOU KRESLENY A KÓTOVÁNY BEZ OMÍTKY A BEZ OBKLADŮ.
- VÝŠKY PARAPETŮ STAVEB. OTVORŮ VE FASÁDĚ JSOU KÓTOVÁNY VŽDY OD ČISTÉ PODLAHY K HORNÍ HRANĚ HRUBÉHO STAVEBNÍHO OTVORU (TZN. BEZ OBKLADU PARAPETU).
- VÝŠKY ATIK JSOU VŽDY VZTAŽENY KE SPODNÍ ÚROVNI SPÁDU OPLECHOVÁNÍ (TZN. OD TÉTO ÚROVNĚ JE ŠÍŘKA ATIKY SPÁDOVÁNA SMĚREM VZHŮRU)
- SPÁDY STŘECH V PŮDORYSECH OZNAČUJÍ VŽDY SPÁD STŘEŠNÍ KONSTRUKCE, POCHOZÍ NÁŠLAPY NA TERASÁCH JSOU VŽDY POLOŽENY V NULOVÉM SPÁDU.
- VÝŠKY KERAMICKÝCH OBKLADŮ NA STĚNÁCH JSOU UVEDENY V JEDNOTLIVÝCH PŮDORYSECH.
- SVĚTLÁ VÝŠKA JEDNOTLIVÝCH MÍSTNOSTÍ JE UVEDENA V TABULCE MÍSTNOSTÍ NA KAŽDÉM PŮDORYSE I V PŮDORYSNÉ KRESBĚ.
- SOKLY PODLAH (POKUD EXISTUJÍ) JSOU UVEDENY VE VÝPISU SKLADEB KONSTRUKCÍ PODLAH.
- PLOCHA MÍSTNOSTÍ V TABULKÁCH MÍSTNOSTÍ JE VYPOČTENA JAKO HRUBÁ – OBRYS ZDIVA BEZ OMÍTEK A OBKLADŮ NA STĚNÁCH.
- POKYNY PRO PŘIPOJENÍ VNITŘNÍHO ZDIVA S AKUSTICKÝMI POŽADAVKY ŘEŠÍ PODROBNĚ VIZ. TECHNICKÁ ZPRÁVA.
- ZAŘIZOVACÍ PŘEDMĚTY–ZAVĚŠENÉ WC MISYS–(VŠECHNY) A PISOÁRY–(POUZE PRO ZÁKL. ŠKOLU) BUDOU UCHYCENY NA SAMOSTATNOU–SAMONOSNOU KONSTRUKCI (WC MODUL) A Z ČELNÍ STRANY OBEZDĚNY POROBETONOVOU TVÁRNICÍ min.tl. 50mm. WC MODUL NEPLNÍ NOSNOU FUNKCI, V PŘÍČCE NAD NÍM BUDE OSAZEN PŘEKLAD.
- VÝŠKY PŘEDSTĚN A PŘÍSTĚN PRO ROZVOD INSTALACÍ BUDOU VŽDY PROVEDENY NA CELOU SVĚTLOU VÝŠKU MÍSTNOSTI (OD STROPNÍ DESKY KE STROPNÍ DESCE).
- VEŠKERÉ SVISLÉ NOSNÉ I NENOSNÉ KONSTRUKCE MUSÍ SPLŇOVAT AKUSTICKÉ POŽADAVKY DEFINOVANÉ AKUSTICKOU NORMOU ČSN 73 0532 POKUD NEJSOU V PD STANOVENY HODNOTY VYŠŠÍ.
- ZRCÁTKA DVEŘÍ (OSTĚNÍ A NADPRAŽÍ) BUDOU VYZIDĚNY Z POROBETONOVÝCH TVÁRNIC tl.100mm (ROZMĚRY ZRCÁTEK DLE DETAILŮ TABULKY VNITŘNÍCH DVEŘÍ A ZÁRLIBNÍ).
- U INSTALAČNÍCH PŘÍČEK/PŘEDSTĚN ZDĚNÝCH NEBO SDK JE NAVRŽENO NEJPRVE PROVÉST VEŠKERÉ INSTALACE A TEPRVE POTOM BUDE STĚNA DOZDĚNA NEBO OPLÁŠTĚNA.
- PŘÍČKY INSTALAČNÍCH JADER BUDOU DOZDĚNY AŽ PO KOORDINACI, UKOTVENÍ A DOKONČENÍ VŠECH PROSTUPUJÍCÍCH POTRUBÍ, OSTATNÍ ZDIVO (NOSNÉ, VÝPLŇOVÉ, BOČNÍ PŘÍČKY) BUDE PROVEDENO V PŘEDSTIHU; POKUD BUDOU PROSTUPY VYŽADOVAT DODATEČNÉ OSAZENÍ PŘEKLADŮ, BUDOU TYTO PŘEKLADY PROVEDENY NA TLOUŠŤKU ZDIVA JAKO OCELOVÉ Z DVOJICE L PROFILŮ např. 75x50x6mm (reálný rozměr L profilu se bude řídit šířkou dané technické instalace).
- PROSTUPY INSTALACÍ MEZI JEDNOTLIVÝMI POŽÁRNÍMI ÚSEKY MUSÍ SPLŇOVAT PŘEDEPSANOU POŽÁRNÍ ODOLNOST UDANOU V PROJEKTU PBŘ.
- VEŠKERÉ SVISLÉ NOSNÉ I NENOSNÉ KONSTRUKCE MUSÍ SPLŇOVAT PŘEDEPSANOU POŽÁRNÍ ODOLNOST UDANOU V PROJEKTU PBŘ. PRO STAVEBNÍ ÚPRAVY PROSTUPŮ PLATÍ OBECNÁ ZÁSADA, ŽE POKUD DOTČENÁ KONSTRUKCE TVOŘÍ STAVEBNÍ PŘEDEL, POŽÁRNÍ UCPÁVKY PROVEDE FIRMA, KTERÁ DANOU INSTALACI PROVÁDÍ, STAVEBNÍ ZAČIŠTĚNÍ PROVEDE DODAVATEL STAVEBNÍ ČÁSTI. **PROSTUPY S INFORMACÍ O POŽÁRNÍ UCPÁVCE JSOU ZAKRESLENY V KOORD. VÝKRESECH TECHNICKÝCH INSTALACÍ.**
- VŠECHNY ZDĚNÉ PŘÍČKY JSOU NAVRŽENY NA CELOU VÝŠKU PODLAŽÍ MEZI STROPNÍ KCE (tzn.,že VŠECHNY PODLAHY A PODHLEDY JSOU PROVÁDĚNY MEZI PŘÍČKY).
- VZÁJEMNÉ NAPOJENÍ OBVODOVÝCH NOSNÝCH STĚN A VNITŘNÍCH STĚN, PŘÍČEK JE NUTNÉ PROVÁDĚT DLE PŘEDPISŮ VÝROBCE PŘES TZV. TUHÉ PŘIPOJENÍ (STĚNOVÉ SPONY Z KOROZIVZDORNÉ OCELI) DO tl. PŘÍČKY POUŽÍT 1 STĚNOVOU KOTVU NA KAŽDOU DRUHOU LOŽNOU SPÁRU.
- VZÁJEMNÉ PŘIPOJENÍ NOVÝCH PŘÍČEK NA STROPNÍ ŽELEZOBETONOVOU KONSTRUKCI BUDE PROVEDENO VYPLNĚNÍM VODOROVNÉ SPÁRY POMOCÍ RYCHLETUHNOUCÍ JEDNOKOMPONENTNÍ PUR MONTÁŽNÍ A VÝPLŇOVÉ PĚNY SE SNÍŽENOU EXPANZÍ.
- VŠECHNY VOLNÉ OSTŘÉ ROHY NA VNITŘNÍCH ZDĚNÝCH (POPŘ. SDK) STĚNÁCH BUDOU OPATŘENY PODOM. NÁROŽ. PROFILY S KOV. HRANOU PRO ZDĚNÉ NEBO SDK KCE.
- NAPOJENÍ VŠECH NOSNÝCH I NENOSNÝCH STĚN NA VODOROVNÉ KONSTRUKCE JE NUTNO ŘEŠIT DLE PŘEDPISŮ A TYPOVÝCH DETAILŮ VÝROBCŮ JEDNOTLIVÝCH MATERIÁLŮ.
- PODHLEDY BUDOU ZE SÁDROKARTONOVÝCH DESEK (ref. výrobek např. RIGIPS/KNAUF) tl.12,5mm, V MOKRÝCH PROSTORECH Z DESEK IMPREGNOVANÝCH tl.12,5mm.
- ZAKRESLENÍ A ROZMĚRY ZAŘIZOVACÍCH PŘEDMĚTŮ A NÁBYTKU JSOU POUZE ILUSTRATIVNÍ (POUZE PRO PROJEKČNÍ ÚČELY JEDNOTLIVÝCH PROFESÍ).
- VOLNĚ UMÍSTĚNÝ NÁBYTEK, INTERAKTIVNÍ TABULE, VYBAVENÍ TĚLOCVIČNY A GYMNASTICKÉHO SÁLU NENÍ DODÁVKOU STAVEBNÍ ČÁSTI.
- SOUČÁSTÍ DODÁVKY STAVEBNÍ ČÁSTI JE POUZE VESTAVĚNÝ NÁBYTEK A DESKOVÉ OBKLADY PODLE NÁVRHU ARCHITEKTA.
- PODLAHY KERAMICKÝCH DLAŽEB BUDOU DILATOVÁNY PO max. 6x6m.
- PŘED PROVEDENÍM FINÁLNÍCH MALEB BUDOU JEDNOTLIVÉ KONSTRUKCE PŘÍSLUŠNĚ NAPENETROVÁNY (ref. výrobky např. PRIMALEX).
- VIDITELNÉ BETONOVÉ KONSTRUKCE BUDOU PROVEDENY S VYŠŠÍM NÁROKEM NA POHLEDOVOST, VYVZORKOVÁNÍ POVRCHU SE PROVEDE NA STAVBĚ.
- ŘEŠENÍ FASÁDNÍHO PLÁŠTĚ VČETNĚ SKLADEB JSOU PODROBNĚ POPSÁNY V TECHNICKÉ ZPRÁVĚ STAVEBNÍ, V DETAILECH A VE VÝKRESECH POHLEDŮ.
- PŘED APLIKACÍ FASÁDNÍCH, VNĚJŠÍCH A VNITŘNÍCH POVRCHOVÝCH ÚPRAV A BAREVNÝCH NÁTĚRŮ MUSÍ DODAVATEL TĚCHTO PRACÍ PROVÉST ZKUŠEBNÍ VZORKY, KTERÉ MUSÍ BÝT SCHVÁLENÉ GENERÁLNÍM PROJEKTANTEM, ARCHITEKTEM A ZÁSTUPCEM INVESTORA.
- PROSTUPY MENŠÍ NEŽ PRŮMĚR 100mm A VELIKOSTI 100x100mm VČETNĚ, BUDOU PROVÁDĚNY DODATEČNĚ PO BETONÁŽI MONOLITICKÝCH KONSTRUKCÍ JÁDROVÝM VRTÁNÍM. SOUČÁSTÍ PROSTUPŮ PRO VZT VE ZDĚNÝCH PŘÍČKÁCH (POKUD SE NENACHÁZEJÍ PŘÍMO POD STROPNÍ DESKOU) BUDE OSAZENÍ OCELOVÝCH L PŘEKLADŮ VČETNĚ UCPÁVEK MEZI JEDNOTLIVÝMI POŽÁRNÍMI ÚSEKY. VEŠKERÉ OTVORY V NOSNÝCH ŽELEZOBETONOVÝCH KONSTRUKCÍCH, KTERÉ NEBUDOU ZAKRESLENY V PROVÁDĚCÍ PROJEKTOVÉ DOKUMENTACI, MUSÍ BÝT PŘED JEJICH PROVEDENÍM ODSOUHLASENY STATIKEM. GP SI VYHRAZUJE PRÁVO DOPLNĚNÍ DALŠÍCH PROSTUPŮ–A TO BUĎ FORMOU ÚPRAVY VYDANÉ PROJEKTOVÉ DOKUMENTACE A NEBO Z

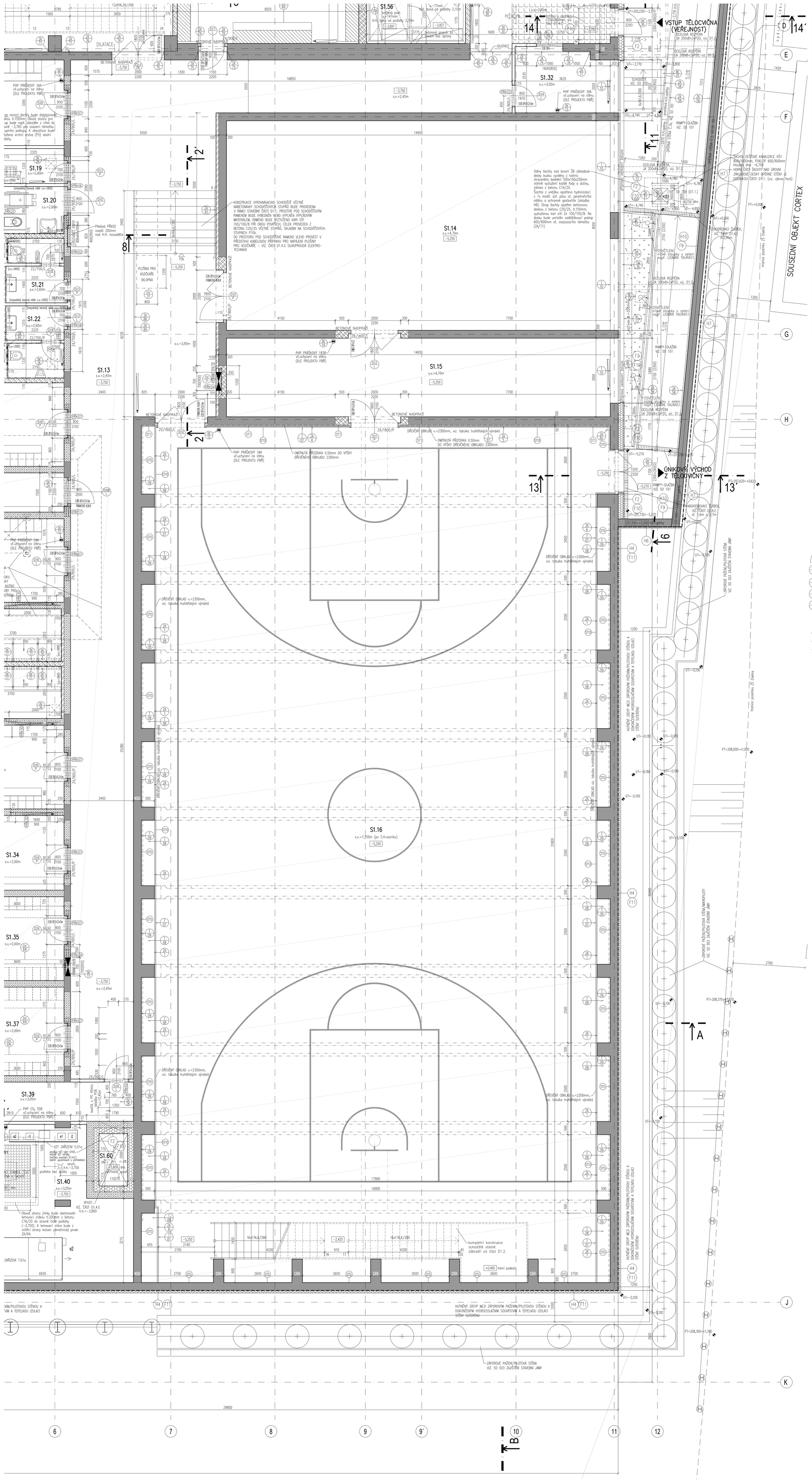

LEGENDA MÍSTNOSTÍ:

Označení místnosti	Název místnosti	Plocha (m²)	Světlá výška (m)	Nášlap podlahy	Číslo skladby	Povrch stěn	Povrch stropu	Poznámka
S1.01	HLAVNÍ VSTUP ŠKOLA – ZÁDVEŘÍ	23,10	3,05	ČISTÍCÍ ROHOŽ (dva typy)	P1a/P1b	ST1	P0/5	
S1.02	VRÁTNICE	10,02	3,05/2,40	KAUČUKOVÁ KRYTINA	P2	ST1	P0/5, P0/6	
S1.03	MÍSTNOST SLABOPROUDU (EPS)	4,72	2,90	KAUČUKOVÁ KRYTINA	P2	ST1	P0/5	
S1.04	CHODBA, SCHODIŠTĚ	93,28	2,80	KAUČUKOVÁ KRYTINA	P2/P10a,b	ST1	P0/5, P0/8	
S1.05	ATRIUM, SCHODIŠTĚ	70,19	10,95	KAUČUKOVÁ KRYTINA	P2	ST1	P0/5	
S1.06	ŠATNY	94,36	2,60/3,20	KAUČUKOVÁ KRYTINA	P2	ST1	P0/5, P0/8	
S1.07	CHODBA	6,30	2,65	BEZESPÁRÝ NÁTĚR NA EPOXIDOVÉ BÁZI	P6	ST1	P0/5	
S1.08	ROZVODNA SLABOPROUDU	8,22	3,25	BEZESPÁRÝ NÁTĚR NA EPOXIDOVÉ BÁZI	P6	ST1	P0/1	
S1.09	MÍSTNOST UPS	7,96	3,30	BEZESPÁRÝ NÁTĚR NA EPOXIDOVÉ BÁZI	P6	ST1	P0/1	
S1.10	ROZVODNA NN	5,66	3,25	BEZESPÁRÝ NÁTĚR NA EPOXIDOVÉ BÁZI	P6	ST1	P0/1	
S1.11	ŠATNY	124,55	2,60/3,20	KAUČUKOVÁ KRYTINA	P2	ST1	P0/5, P0/8	
S1.12	REZERVA	10,10	3,35	BEZESPÁRÝ NÁTĚR NA EPOXIDOVÉ BÁZI	P6a	ST1	P0/4	
S1.13	CHODBA, SCHODIŠTĚ	171,75	2,45/3,95	KAUČUKOVÁ KRYTINA/ČISTÍCÍ ROHOŽ	P2/P2b/P10a/P1b	ST1	P0/5	
S1.14	GYMNASTICKÝ SÁL/POSILOVNA	117,61	4,70	SPORTOVNÍ POVRCH	P4	ST1	P0/10	
S1.15	SKLAD CVIČEBNÍHO NÁŘADÍ	44,69	4,70	SPORTOVNÍ POVRCH	P4a	ST1	P0/10	
S1.16	TĚLOCVIČNA	579,44	7,25	SPORTOVNÍ POVRCH	P4	ST1/ST5/ST10	P0/10	
S1.17	ŠATNA K TV DÍVKY	28,68	2,60	KERAMICKÁ DLAŽBA	P5	ST1	P0/5	
S1.18	SOCIÁLNÍ ZAŘÍZENÍ DÍVKY	22,98	2,60	KERAMICKÁ DLAŽBA	P5	ST2/ST3/ST7	P0/7	
S1.19	OKLIDOVÁ KOMORA	3,22	2,60	KERAMICKÁ DLAŽBA	P5a	ST2/ST3	P0/7	
S1.20	WC INVALIDÉ	4,44	2,60	KERAMICKÁ DLAŽBA	P5	ST2/ST3/ST7	P0/7	
S1.21	WC UČITELÉ ŽENY	5,36	2,60	KERAMICKÁ DLAŽBA	P5	ST2/ST3/ST7	P0/7	
S1.22	WC UČITELÉ MUŽI	5,99	2,60	KERAMICKÁ DLAŽBA	P5	ST2/ST3/ST7	P0/7	
S1.23	ŠATNA K TV CHLAPCI	28,03	2,60	KERAMICKÁ DLAŽBA	P5	ST1	P0/5	
S1.24	SOCIÁLNÍ ZAŘÍZENÍ CHLAPCI	23,02	2,60	KERAMICKÁ DLAŽBA	P5	ST2/ST3/ST7	P0/7	
S1.25	ŠATNA K TV DÍVKY	28,03	2,60	KERAMICKÁ DLAŽBA	P5	ST1	P0/5	
S1.26	SOCIÁLNÍ ZAŘÍZENÍ DÍVKY	17,02	2,60	KERAMICKÁ DLAŽBA	P5	ST2/ST3	P0/7	
S1.27	ŠATNA K TV CHLAPCI	28,12	2,60	KERAMICKÁ DLAŽBA	P5	ST1	P0/5	
S1.28	SOCIÁLNÍ ZAŘÍZENÍ CHLAPCI	16,96	2,60	KERAMICKÁ DLAŽBA	P5	ST2/ST3	P0/7	
S1.29	CHODBA	25,39	2,50–2,65	KERAMICKÁ DLAŽBA	P2/P2a	ST1	P0/5	
S1.30	GARÁŽ – 40 parkovacích stání	1009,18	3,35	BEZESPÁRÝ NÁTĚR NA EPOXIDOVÉ BÁZI	P7	ST4/ST5	P0/4	
S1.31	STROJOVNA VZDUCHOTECHNIKY 1	70,35	3,45	BEZESPÁRÝ NÁTĚR NA EPOXIDOVÉ BÁZI	P6a	ST1	P0/4	
S1.32	VRÁTNICE PRO VSTUP VEŘEJNOSTI	8,63	3,00	KAUČUKOVÁ KRYTINA	P2	ST1	P0/5	
S1.33	NEOBSAZENO	---	---	---	–	---	---	
S1.34	ŠATNA PRO TĚLOCVIKÁŘE/OŠETŘOVNA	14,98	2,60	KERAMICKÁ DLAŽBA	P5	ST1	P0/7	
S1.34a	SOCIÁLNÍ ZAŘÍZENÍ TĚLOCVIKÁŘ	8,58	2,60	KERAMICKÁ DLAŽBA	P5	ST2/ST3	P0/7	
S1.35	ŠATNA K TV – VEŘEJNOST MUŽI	11,75	2,60	KERAMICKÁ DLAŽBA	P5	ST1	P0/7	
S1.36	SOCIÁLNÍ ZAŘÍZENÍ – VEŘEJNOST	13,95	2,60	KERAMICKÁ DLAŽBA	P5	ST2/ST3	P0/7	
S1.37	ŠATNA K TV – VEŘEJNOST ŽENY	12,38	2,60	KERAMICKÁ DLAŽBA	P5	ST1	P0/7	
S1.38	SOCIÁLNÍ ZAŘÍZENÍ – VEŘEJNOST	14,72	2,60	KERAMICKÁ DLAŽBA	P5	ST2/ST3	P0/7	
S1.39	CHODBA	12,54	2,45/3,05	BEZESPÁRÝ NÁTĚR NA EPOXIDOVÉ BÁZI	P6	ST1	P0/1	
S1.40	STROJOVNA VZDUCHOTECHNIKY 2	36,50	3,00	BEZESPÁRÝ NÁTĚR NA EPOXIDOVÉ BÁZI	P6	ST1	P0/1	
S1.41	VÝMĚNÍK CZT	25,40	3,00	BEZESPÁRÝ NÁTĚR NA EPOXIDOVÉ BÁZI	P6	ST1	P0/1	
S1.42	POŽÁRNÍ NÁDRŽ–objem 10,0m3	3,73	3,20	HYDROIZOLAČNÍ STĚRKA PRO BAŽENY	P19	ST6	P0/2	
S1.43	ODPADKY	12,72	3,20	BEZESPÁRÝ NÁTĚR NA EPOXIDOVÉ BÁZI	P6	ST7	P0/4	
S1.44	CHLAZENÝ SKLAD ODPADKŮ	3,40	3,20	BEZESPÁRÝ NÁTĚR NA EPOXIDOVÉ BÁZI	P6	ST2/ST3	P0/4	
S1.45	GASTRO–CHODBA, SCHODIŠTĚ	39,65	2,50/2,90	PROTISKLUZOVÝ VINYL	P3	ST3/ST7	P0/5	
S1.46	GASTRO–ŠATNA ZAMĚSTNANCI ŽENY (1ζos.)	8,45	2,40	KERAMICKÁ DLAŽBA	P5a	ST1	P0/7	
S1.47	GASTRO–SOC.ZAŘÍZENÍ ZAMĚSTNANCŮ ŽENY	6,49	2,40	KERAMICKÁ DLAŽBA	P5a	ST2/ST3	P0/7	
S1.48	GASTRO–ŠATNA+SOC. ZAMĚSTNANCI MUŽI (2ος.)	8,46	2,40	KERAMICKÁ DLAŽBA	P5a	ST2/ST3	P0/7	
S1.49	GASTRO–HRUBÁ PŘÍPRAVA ZELENINY	8,95	2,90	PROTISKLUZOVÝ VINYL	P3	ST2/ST3	P0/7	Část podlahy snížena o 40mm
S1.50	GASTRO–CHLADÍCÍ BOX–KOŘENOVÁ ZELENINA	5,16	3,05	betonová mazanina snížená o 77mm	P9	ST9/ST3	P0/7	bez výlohy(1m–samozt.dutinka)
S1.51	GASTRO–SUCHÝ SKLAD	26,37	3,30	PROTISKLUZOVÝ VINYL	P3	ST1	P0/1	
S1.52	GASTRO–CHLADÍCÍ BOX–MLÉKO, TUKY	4,59	3,05	betonová mazanina snížená o 77mm	P9	ST9/ST3	P0/5	bez výlohy(1m–samozt.dutinka)
S1.53	GASTRO–CHLADÍCÍ BOX–ZELENINA	4,45	3,05	betonová mazanina snížená o 77mm	P9	ST9/ST3	P0/5	bez výlohy(1m–samozt.dutinka)
S1.54	GASTRO–MRAZÍCÍ BOX–ZELENINA	3,96	3,05	2b stropní deska bez úpravy	–	ST9/ST3	P0/5	bez výlohy(1m–samozt.dutinka)
S1.55	GASTRO–CHLADÍCÍ BOX–MASO	4,20	3,05	betonová mazanina snížená o 77mm	P9	ST9/ST3	P0/5	bez výlohy(1m–samozt.dutinka)
S1.56	GASTRO–MRAZÍCÍ BOX–MASO	3,05	3,05	2b stropní deska bez úpravy	–	ST9/ST3	P0/5	bez výlohy(1m–samozt.dutinka)
S1.57	GASTRO–SKLAD DROGISTICKÉHO ZBOŽÍ	2,80	3,30	PROTISKLUZOVÝ VINYL	P3	ST1	P0/1	
S1.58	VÝTAHOVÁ ŠACHTA V1 – EVAKUAČNÍ	4,50	–	PROTIOLEJOVÝ NÁTĚR	P8	ST5a	P0/3	
S1.59	VÝTAHOVÁ ŠACHTA V2 – NÁKLADNÍ GASTRO	3,22	–	PROTIOLEJOVÝ NÁTĚR	P8a	ST5	P0/3	
S1.60	ANGLICKÝ DVOREK – SÁNÍ VZT	2,20	–	BEZESPÁRÝ NÁTĚR NA EPOXIDOVÉ BÁZI	P6a	F2	---	

POVRCHY PODLAH, STĚN, STROPŮ, PODHLEDŮ A DALŠÍCH SKUTEČNOSTÍ JSOU PODROBNĚ POPSÁNY V TECHNICKÉ STAVEBNÍ ZPRÁVĚ A V JEDNOTLIVÝCH VÝPISECH SKLADEB KONSTRUKCÍ A PRVKŮ.

LEGENDA HMOT A ODKAZŮ:

- ŽELEZOBETONOVÉ NOSNÉ KONSTRUKCE (SPECIFIKACE VIZ. ČÁST D1.2 KONSTRUKČNÍ ŘEŠENÍ NEBO SO 701 OPĚRNÉ STĚNY)
- VNITŘNÍ ZDIVO Z CIHELNÝCH BLOKŮ tl.300mm, P15, NA TENKOVRSTVOU MALTU, (BEZ OMÍTEK)
- VNITŘNÍ ZDIVO Z CIHELNÝCH BLOKŮ tl.250mm, NA TENKOVRSTVOU MALTU, (BEZ OMÍTEK)
- VNITŘNÍ ZDIVO Z CIHELNÝCH PŘÍČKOVEK tl.175mm, NA TENKOVRSTVOU MALTU, (BEZ OMÍTEK)
- VNITŘNÍ ZDIVO Z CIHELNÝCH PŘÍČKOVEK tl.115mm, NA TENKOVRSTVOU MALTU, (BEZ OMÍTEK)
- VNITŘNÍ INSTALAČNÍ PŘEDSTĚNY V SOCIÁLNÍM ZAŘÍZENÍ/INSTALAČNÍ PŘÍSTĚNY NOSNÝCH ŽB STĚN Z POROBETONOVÝCH TVÁRNIC (ref. výrobek např. YTONG) tl. 50, 100, 125 NEBO 150mm, ZDĚNÍ NA TENKOVRSTVOU MALTU PRO POROBETONOVÉ TVÁRNICE
- TEPELNÉ, ZVUKOVÉ A OCHRANNÉ IZOLACE (PODROBNĚJŠÍ SPECIFIKACE VE SKLADBÁCH KONSTRUKCÍ)
- KONSTRUKCE Z PROSTÉHO BETONU (min. třída dle ČSN EN 1992 – C16/20)
- PLOCHY Z PRANÉHO ŘÍČNÍHO KAMENIVA (KAČÍREK) frakce 16–32mm
- OZELENĚNÉ PLOCHY (NA TERÉNU, NA KONSTRUKCI) – VIZ. SKLADBY KONSTRUKCÍ A SO 891 SADOVÉ ÚPRAVY
- ROSTLÝ TERÉN
- HUTNĚNÉ PODSYPY A ZÁSYPY – NUTNO HUTNIT PO VRSTVÁCH tloušťky max. 250mm V PŘÍPADĚ HUTNĚNÝCH ZÁSYPŮ POD NOSNÝMI KONSTRUKCEMI PLATÍ POŽADAVKY NA HUTNĚNÍ Z ČÁSTI D1.2. KONSTRUKČNÍ ČÁST
- ROZSAH NAVRHOVANÝCH VNITŘNÍCH A VNĚJŠÍCH PODHLEDŮ (OZNAČENÍ V PŮDORYSECH, TABULKÁCH MÍSTNOSTÍ NEBO SPECIFIKACE VE SKLADBÁCH KONSTRUKCÍ)
- POŽÁRNÍ HYDRANT TYPU D19–TYPOVÁ SKŘÍŇ PRO ZAPUŠTĚNÍ DO ZDIVA 700/700/280mm (š/v/h) S BUBNEM A TVAROVÉ STÁLOU HADICÍ (VIZ. TAKÉ PROJEKT PBŘS); VÝŠKA S.H. SKŘÍNĚ NAD ČISTOU PODLAHOU JE 950mm, (OSA 1300mm). SKŘÍŇ JE TYPOVÝ VÝROBEK Z OCELOVÉHO PLECHU S UZAVÍRATELNÝMI DVÍŘKY, DVÍŘKA JIŠTĚNA PROTI OTEVŘENÍ PERMANENTNÍMI MAGNETY, POVRCHOVÁ ÚPRAVA SKŘÍNĚ: PRÁŠKOVÁ BARVA RAL 3001 (KOMAXIT), POVRCHOVÁ ÚPRAVA DVÍŘEK: BÍLÁ RAL 9016 (ref. výrobek HASMAT).
- ORIENTAČNÍ POZICE UMÍSTĚNÍ PŘENOSNÉHO HASICÍHO PŘÍSTROJE – TYP VIZ. PŮDORYSY A VÝROBKY STAVEBNÍ ČÁSTI A ČÁST D1.3. PBŘS. PŘESNÉ UMÍSTĚNÍ PŘENOSNÝCH HASICÍCH PŘÍSTROJŮ (PHP) BUDE DOŘEŠENO V RÁMCI REALIZACE STAVBY S OHLEDEM NA ROZMÍSTĚNÍ NÁBYTKU. OBECNĚ MUSÍ BÝT DODRŽENO PRAVIDLO VZDÁLENOSTI PHP OD VSTUPNÍCH DVEŘÍ DO MÍSTNOSTI A TO MAX. 2,0m PŮDORYSNÉ VZDÁLENOSTI OD DVEŘÍ.
- EW45 DP1+C3 — DVEŘE S OZNAČENÍM PŘEDEPSANÉ POŽÁRNÍ ODOLNOSTI (VIZ. TAKÉ TABULKA VNITŘNÍCH DVEŘÍ A ČÁST D1.3. PBŘS) DVÍŘKA PATROVÝCH ELEKTRO ROZVADĚČŮ V CHÓC/NOC BUDOU MÍT PŘEDEPSANOU POŽÁRNÍ ODOLNOST (viz. část D1.3 PBŘS)
- OK 01 / DO1 P — OZNAČENÍ VNĚJŠÍCH VÝPLNÍ OTVORŮ VE FASÁDĚ (OKNA, DVEŘE, VRATA) OZNAČENÍ VNITŘNÍCH DVEŘÍ S POPISEM ORIENTACE OTIVÍRÁNÍ (L/P)
- ZA 01 / KL 01 — OZNAČENÍ ZÁMEČNICKÝCH VÝROBKŮ–POLOHA V PŮDORYSECH, POHLEDECH, SPECIFIKACE VE VÝPISU ZÁMEČNICKÝCH VÝROBKŮ;
- OZNAČENÍ KLEMPÍŘSKÝCH VÝROBKŮ–POLOHA V PŮDORYSECH, TVARY V DETAILECH, SPECIFIKACE VE VÝPISU KLEMPÍŘSKÝCH VÝROBKŮ;
- T 01 / BE 01 — OZNAČENÍ TRUHLÁŘSKÝCH VÝROBKŮ–POLOHA V PŮDORYSECH, SPECIFIKACE VE VÝPISU TRUHLÁŘSKÝCH VÝROBKŮ;
- OZNAČENÍ BETONOVÝCH VÝROBKŮ–POLOHA V PŮDORYSECH, SPECIFIKACE VE VÝPISU BETONOVÝCH VÝROBKŮ;
- OV 01 / PS-UE 01 — OZNAČENÍ OSTATNÍCH VÝROBKŮ–POLOHA V PŮDORYSECH, SPECIFIKACE VE VÝPISU OSTATNÍCH VÝROBKŮ;
- OZNAČENÍ VNITŘNÍCH PROSKLENÝCH STĚN S INTEGROVANÝMI DVEŘMI–POLOHA V PŮDORYSECH, SPECIFIKACE VE VÝPISU PROSKLENÝCH STĚN;
- PŘK02 — OZNAČENÍ KERAMICKÝCH PŘEKLADŮ NAD OTVORY–POLOHA V PŮDORYSECH, SPECIFIKACE V TABULCE PŘEKLADŮ; (PODROBNÁ SPECIFIKACE VŠECH PRVKŮ PSV JE SOUČÁSTÍ SAMOSTATNÝCH TABULEK VÝROBKŮ).
- PŘK00x — OZNAČENÍ OCELOVÝCH PŘEKLADŮ NAD OTVORY–POLOHA V PŮDORYSECH, SPECIFIKACE V TABULCE PŘEKLADŮ; (PODROBNÁ SPECIFIKACE VŠECH PRVKŮ PSV JE SOUČÁSTÍ SAMOSTATNÝCH TABULEK VÝROBKŮ).
- P1 / FA1 — OZNAČENÍ SKLADEB KONSTRUKCÍ (Px–PODLAHY, FAx–VNĚJŠÍ STĚNY (FASÁDY), STx–VNITŘNÍ STĚNY, POx–VNITŘNÍ STROPY A PODHLEDY,
- ST1 / PO1 — Sx–STŘECHY, Hx–HYDROIZOLACE SPODNÍ STAVBY) DETAILNÍ POPIS JEDNOTLIVÝCH SKLADEB KONSTRUKCÍ JE UVEDEN V SAMOSTATNÉ
- S1 / H1 — SLOŽCE "SK– SKLADBY KONSTRUKCÍ"

VŠEOBECNÉ POZNÁMKY:

- PROJEKTOVÁ DOKUMENTACE JE KÓTOVÁNA V MILIMETRECH (pokud není uvedeno jinak), SITUAČNÍ VÝKRESY V METRECH.
- ÚROVEŇ ±0,000=207,000 m.n.m. (Bolt po vyrovnání) = ÚROVEŇ ČISTÉ PODLAHY V 1.NP (PŘÍZEMÍ).
- NEDÍLNOU SOUČÁSTÍ PROJEKTU JE TECHNICKÁ ZPRÁVA STAVEBNÍ, VÝPISY PRVKŮ A DALŠÍ PROFESNÍ ČÁSTI (KONSTRUKČNÍ ČÁST, ZTI, ELEKTRO SILNO/SLABO, UT, VZT..atd).
- KONSTRUKČNÍ (STATICKÁ) ČÁST TOHOTO PROJEKTU JE NADŘAZENA NAD ARCHITEKTONICKO–STAVEBNÍ ČÁSTI.
- SVISLÉ KONSTRUKCE STĚN, PŘÍČEK, PŘEDSTĚN, A PŘÍSTĚN JSOU KRESLENY A KÓTOVÁNY BEZ OMÍTKY A BEZ OBKLADŮ.
- VÝŠKY PARAPETŮ STAVEB. OTVORŮ VE FASÁDĚ JSOU KÓTOVÁNY VŽDY OD ČISTÉ PODLAHY K HORNÍ HRANĚ HRUBÉHO STAVEBNÍHO OTVORU (TZN. BEZ OBKLADU PARAPETU).
- VÝŠKY ATIK JSOU VŽDY VZTAŽENY KE SPODNÍ ÚROVNI SPÁDU OPLECHOVÁNÍ (TZN. OD TÉTO ÚROVNĚ JE ŠÍŘKA ATIKY SPÁDOVÁNA SMĚREM VZHŮRU)
- SPÁDY STŘECH V PŮDORYSECH OZNAČUJÍ VŽDY SPÁD STŘEŠNÍ KONSTRUKCE, POCHOZÍ NÁŠLAPY NA TERASÁCH JSOU VŽDY POLOŽENY V NULOVÉM SPÁDU.
- VÝŠKY KERAMICKÝCH OBKLADŮ NA STĚNÁCH JSOU UVEDENY V JEDNOTLIVÝCH PŮDORYSECH.
- SVĚTLÁ VÝŠKA JEDNOTLIVÝCH MÍSTNOSTÍ JE UVEDENA V TABULCE MÍSTNOSTÍ NA KAŽDÉM PŮDORYSE I V PŮDORYSNÉ KRESBĚ.
- SOKLY PODLAH (POKUD EXISTUJÍ) JSOU UVEDENY VE VÝPISU SKLADEB KONSTRUKCÍ PODLAH.
- PLOCHA MÍSTNOSTÍ V TABULKÁCH MÍSTNOSTÍ JE VYPOČTENA JAKO HRUBÁ – OBRYS ZDIVA BEZ OMÍTEK A OBKLADŮ NA STĚNÁCH.
- POKYNY PRO PŘIPOJENÍ VNITŘNÍHO ZDIVA S AKUSTICKÝMI POŽADAVKY ŘEŠÍ PODROBNĚ VIZ. TECHNICKÁ ZPRÁVA).
- ZAŘIZOVACÍ PŘEDMĚTY–ZAVĚSNÉ WC MISY(–VŠECHNY) A PISOÁRY(–POUZE PRO ZÁKL. ŠKOLU) BUDOU UCHYCENY NA SAMOSTATNOU–SAMONOSNOU KONSTRUKCI (WC MODUL) A Z ČELNÍ STRANY OBEZDĚNY POROBETONOVOU TVÁRNICÍ min.tl. 50mm. WC MODUL NEPLNÍ NOSNOU FUNKCI, V PŘÍČCE NAD NIM BUDE OSAZEN PŘEKLAD.
- VÝŠKY PŘEDSTĚN A PŘÍSTĚN PRO ROZVOD INSTALACÍ BUDOU VŽDY PROVEDENY NA CELOU SVĚTLOU VÝŠKU MÍSTNOSTÍ (OD STROPNÍ DESKY KE STROPNÍ DESCE).
- VEŠKERÉ SVISLÉ NOSNÉ I NENOSNÉ KONSTRUKCE MUSÍ SPLŇOVAT AKUSTICKÉ POŽADAVKY DEFINOVANÉ AKUSTICKOU NORMOU ČSN 73 0532 POKUD NEJSOU V PD STANOVENY HODNOTY VYŠŠÍ.
- ZRCÁTKA DVEŘÍ (OSTĚNÍ A NADPRAŽÍ) BUDOU VYZDĚNY Z POROBETONOVÝCH TVÁRNIC tl.100mm (ROZMĚRY ZRCÁTEK DLE DETAILŮ TABULKY VNITŘNÍCH DVEŘÍ A ZÁRUBNÍ).
- U INSTALAČNÍCH PŘÍČEK/PŘEDSTĚN ZDĚNÝCH NEBO SDK JE NAVRŽENO NEJPRVE PROVÉST VEŠKERÉ INSTALACE A TEPRVE POTOM BUDE STĚNA DOZIDĚNA NEBO OPLÁŠTĚNA.
- PŘÍČKY INSTALAČNÍCH JADER BUDOU DOZIDĚNY AŽ PO KOORDINACI, UKOTVENÍ A DOKONČENÍ VŠECH PROSTUPUJÍCÍCH POTRUBÍ, OSTATNÍ ZDIVO (NOSNÉ, VÝPLŇOVÉ, BOČNÍ PŘÍČKY) BUDE PROVEDENO V PŘEDSTIHU; POKUD BUDOU PROSTUPY VYŽADOVAT DODATEČNÉ OSAZENÍ PŘEKLADŮ, BUDOU TYTO PŘEKLADY PROVEDENY NA TLOUŠŤKU ZDIVA JAKO OCELOVÉ Z DVOJICE L PROFILŮ např. 75x50x6mm (reálný rozměr L profilu se bude řídit šířkou dané technické instalace).
- PROSTUPY INSTALACÍ MEZI JEDNOTLIVÝMI POŽÁRNÍMI ÚSEKY MUSÍ SPLŇOVAT PŘEDEPSANOU POŽÁRNÍ ODOLNOST UDANOU V PROJEKTU PBŘ.
- VEŠKERÉ SVISLÉ NOSNÉ I NENOSNÉ KONSTRUKCE MUSÍ SPLŇOVAT PŘEDEPSANOU POŽÁRNÍ ODOLNOST UDANOU V PROJEKTU PBŘ. PRO STAVEBNÍ ÚPRAVY PROSTUPŮ PLATÍ OBECNÁ ZÁSADA, ŽE POKUD DOTČENÁ KONSTRUKCE TVOŘÍ STAVEBNÍ PŘÍČEL, POŽÁRNÍ UCPÁVKY PROVEDE FIRMA, KTERÁ DANOU INSTALACI PROVÁDÍ. STAVEBNÍ ZAČIŠTĚNÍ PROVEDE DODAVATEL STAVEBNÍ ČÁSTI. **PROSTUPY S INFORMACÍ O POŽÁRNÍ UCPÁVCE JSOU ZAKRESLENY V KOORD. VÝKRESECH TECHNICKÝCH INSTALACÍ.**
- VŠECHNY ZDĚNÉ PŘÍČKY JSOU NAVRŽENY NA CELOU VÝŠKU PODLAŽÍ MEZI STROPNÍ KCE (tzn.,ŽE VŠECHNY PODLAHY A PODHLEDY JSOU PROVÁDĚNY MEZI PŘÍČKY).
- VZÁJEMNÉ NAPOJENÍ OBVODOVÝCH NOSNÝCH STĚN A VNITŘNÍCH STĚN, PŘÍČEK JE NUTNÉ PROVÁDĚT DLE PŘEDPISŮ VÝROBCE PŘES TZV. TUHÉ PŘIPOJENÍ (STĚNOVÉ SPONY Z KOROZIVZDORNÉ OCELI) DO tl. PŘÍČKY POUŽÍT 1 STĚNOVOU KOTVU NA KAŽDOU DRUHOU LOŽNOU SPÁRU.
- VZÁJEMNÉ PŘIPOJENÍ NOVÝCH PŘÍČEK NA STROPNÍ ŽELEZOBETONOVOU KONSTRUKCI BUDE PROVEDENO VYPLNĚNÍM VODOROVNÉ SPÁRY POMOCÍ RYCHLETUHNOUCÍ JEDNOKOMPONENTNÍ PUR MONTÁŽNÍ A VÝPLŇOVÉ PĚNY SE SNÍŽENOU EXPANZÍ.
- VŠECHNY VOLNÉ OSTŘE ROHY NA VNITŘNÍCH ZDĚNÝCH (POPŘ. SDK) STĚNÁCH BUDOU OPATŘENY PODOM. NÁROŽ. PROFILY S KOV. HRANOU PRO ZDĚNÉ NEBO SDK KCE.
- NAPOJENÍ VŠECH NOSNÝCH I NENOSNÝCH STĚN NA VODOROVNÉ KONSTRUKCE JE NUTNO ŘEŠIT DLE PŘEDPISŮ A TYPOVÝCH DETAILŮ VÝROBCŮ JEDNOTLIVÝCH MATERIÁLŮ.
- PODHLEDY BUDOU ZE SÁDROKARTONOVÝCH DESEK (ref. výrobek např. RIGIPS/KNAUF) tl.12,5mm, V MOKRÝCH PROSTORECH Z DESEK IMPREGNOVANÝCH tl.12,5mm.
- ZAKRESLENÍ A ROZMĚRY ZAŘIZOVACÍCH PŘEDMĚTŮ A NÁBYTKU JSOU POUZE ILUSTRATIVNÍ (POUZE PRO PROJEKČNÍ ÚČELY JEDNOTLIVÝCH PROFESÍ).
- VOLNĚ UMÍSTĚNÝ NÁBYTEK, INTERAKTIVNÍ TABULE, VYBAVENÍ TĚLOCVIČNY A GYMNASTICKÉHO SÁLU NENÍ DODÁVKOU STAVEBNÍ ČÁSTI.
- SOUČÁSTÍ DODÁVKY STAVEBNÍ ČÁSTI JE POUZE VESTAVĚNÝ NÁBYTEK A DESKOVÉ OBKLADY PODLE NÁVRHU ARCHITEKTA.
- PODLAHY KERAMICKÝCH DLAŽEB BUDOU DILATOVÁNY PO max. 6x6m.
- PŘED PROVEDENÍM FINÁLNÍCH MALEB BUDOU JEDNOTLIVÉ KONSTRUKCE PŘÍSLUŠNĚ NAPENETROVÁNY (ref. výrobky např. PRIMALEX).
- VIDITELNÉ BETONOVÉ KONSTRUKCE BUDOU PROVEDENY S VYŠŠÍM NÁROKEM NA POHLEDOVOST, VYVZORKOVÁNÍ POVRCHU SE PROVEDE NA STAVBĚ.
- ŘEŠENÍ FASÁDNÍHO PLÁŠTĚ VČETNĚ SKLADEB JSOU PODROBNĚ POPSÁNY V TECHNICKÉ ZPRÁVĚ STAVEBNÍ, V DETAILECH A VE VÝKRESECH POHLEDŮ.
- PŘED APLIKACÍ FASÁDNÍCH, VNĚJŠÍCH A VNITŘNÍCH POVRCHOVÝCH ÚPRAV A BAREVNÝCH NÁTĚRŮ MUSÍ DODAVATEL TĚHTO PRACÍ PROVÉST ZKUŠEBNÍ VZORKY, KTERÉ MUSÍ BÝT SCHVÁLENÉ GENERÁLNÍM PROJEKTANTEM, ARCHITEKTEM A ZÁSTUPCEM INVESTORA.
- PROSTUPY MENŠÍ NEŽ PRŮMĚR 100mm A VELIKOSTI 100x100mm VČETNĚ, BUDOU PROVÁDĚNY DODATEČNĚ PO BETONÁŽI MONOLITICKÝCH KONSTRUKCÍ JÁDROVÝM VRTÁNÍM. SOUČÁSTÍ PROSTUPŮ PRO VZT VE ZDĚNÝCH PŘÍČKÁCH (POKUD SE NENACHÁZEJÍ PŘÍMO POD STROPNÍ DESKOU) BUDE OSAZENÍ OCELOVÝCH L PŘEKLADŮ VČETNĚ POŽÁRNÍCH UCPÁVEK MEZI JEDNOTLIVÝMI POŽÁRNÍMI ÚSEKY. VEŠKERÉ OTVORY V NOSNÝCH ŽELEZOBETONOVÝCH KONSTRUKCÍCH, KTERÉ NEBUDOU ZAKRESLENY V PROVÁDĚCÍ PROJEKTOVÉ DOKUMENTACI, MUSÍ BÝT PŘED JEJICH PROVEDENÍM ODSOUHLASENY STATIKEM. GP SI VYHRAZUJE PRÁVO DOPLNĚNÍ DALŠÍCH PROSTUPŮ–A TO BUĎ FORMOU ÚPRAVY VYDANÉ PROJEKTOVÉ DOKUMENTACE A NEBO ZADÁNÍM ZMĚN PŘÍ VÝSTAVBĚ.
- VEŠKERÉ DRÁŽKY PRO INSTALACE V CIHELNÝCH STĚNÁCH BUDOU OMEZENY NA NEJNUTNĚJŠÍ MÍRU A PROVÁDĚNY ZÁSADNĚ FRÉZOVÁNÍM STROJNÍ DRÁŽKOVAČKOU. VĚTŠÍ SVISLÉ DRÁŽKY PRO VEDENÍ KANALIZAČNÍHO POTRUBÍ OD PRŮMĚRU 75mm SE DOPORUČUJE PROVÁDĚT V RÁMCI ZDĚNÍ PŘÍČEK A NENOSNÝCH STĚN.
- DĚLENÍ VŠECH CIHELNÝCH BLOKŮ OBECNĚ LZE PROVÁDĚT POUZE ŘEZÁNÍM VYSOKOOBRÁTKOVÝM PILAMI S ŘEZACÍMI KOTOUČI PRO KERAMICKÉ VÝROBKY.
- OTVORY PRO ELEKTROKRABICE V DĚLICÍCH STĚNÁCH A PŘÍČKÁCH S POŽADAVKEM NA AKUSTICKÝ ÚTLUM A POKUD JSOU TYTO KRABICE PO OBOU STRANÁCH PŘÍČKY, MUSÍ BÝT UMÍSŤOVÁNY ASYMETRICKY S MIN. VZDÁLENOSTÍ 500mm, TZN. NESMÍ BÝT UMÍSTĚNY PROTI SOBĚ, ABY NEDOCHÁZELO K AKUSTICKÉMU OSLABENÍ ZDIVA A PŘESLECHŮM MEZI MÍSTNOSTMI.
- NIKY PRO UMÍSTĚNÍ ELEKTRO SKŘÍNÍ A HYDRANTŮ MUSÍ BÝT ZHOTOVENY HLUBŠÍ NEŽ JSOU SKUTEČNÉ ROZMĚRY JEJICH SKŘÍNÍ (min. o 20mm)–ZABUDOVATELNOST.
- ZÁVĚSNÉ ZÁMEČNICKÉ KONSTRUKCE PRO VZT JEDNOTKY NEBO POTRUBÍ ZAVĚŠENÉ POD STROPEM JAKOŽ I VÝFUKOVÉ STĚNOVÉ MŘÍŽKY A PODVĚSY PRO VZT POTRUBÍ JSOU SOUČÁSTÍ DODÁVKY VZT. DODÁVKA NEOBSAHUJE KRYCÍ REVIZNÍ DVÍŘKA V PODHLEDECH K TECHNOLOGII VZT, TY J

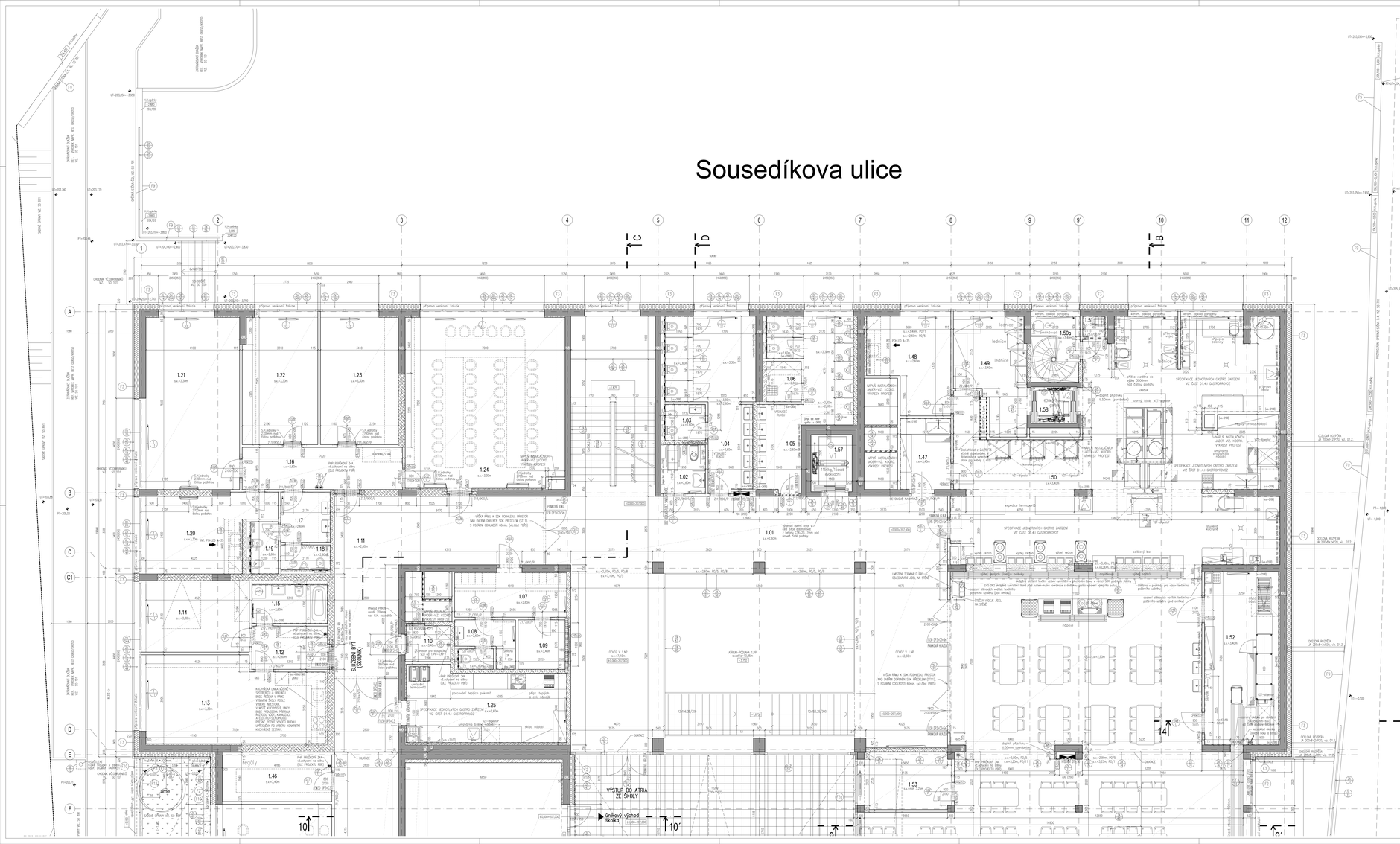
Sousedíkova ulice
VÝSTUP DO ATRIA ZE ŠKOLY
SOUČÁSTI BYT ŠKOLNÍKA
SPECIFIKACE JEDNOTLIVÝCH GASTRO ZAŘÍZENÍ VIZ ČÁST D1.4.1 GASTROPROVOZ
SPECIFIKACE JEDNOTLIVÝCH GASTRO ZAŘÍZENÍ VIZ ČÁST D1.4.1 GASTROPROVOZ
ATRIUM PODLAHA 1.PP
SOVEZ V 1.NP
SOVEZ V 1.NP
OCELOVÁ KONZOLA JK 200x6/DP20, viz. D1.2.
OCELOVÁ KONZOLA JK 200x6/DP20, viz. D1.2.
OCELOVÁ KONZOLA JK 200x6/DP20, viz. D1.2.
OCELOVÁ KONZOLA JK 200x6/DP20, viz. D1.2.
PŘÍPRAVA VENKOVNÍ ŽALUZIE
PŘÍPRAVA VENKOVNÍ ŽALUZIE
PŘÍPRAVA VENKOVNÍ ŽALUZIE

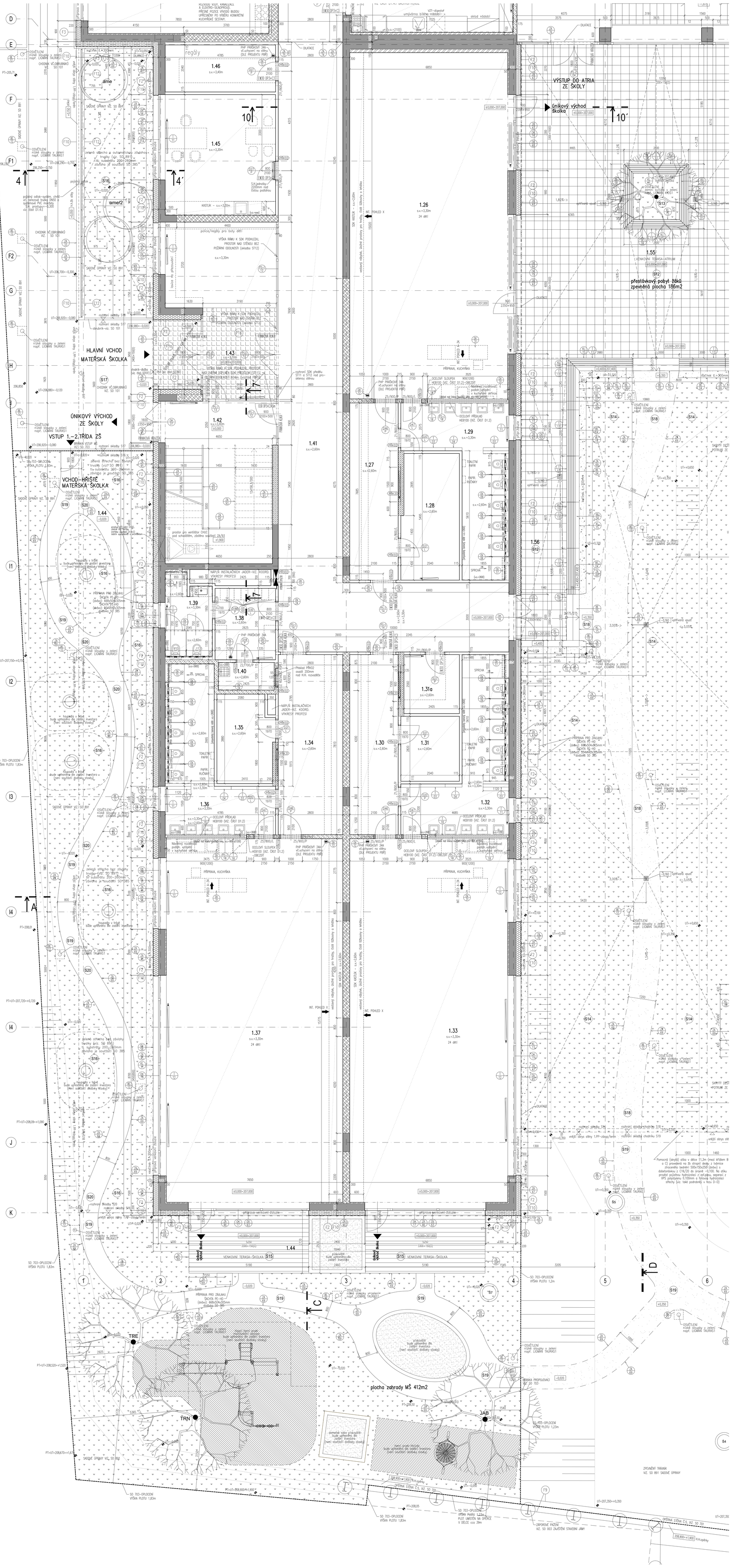

LEGENDA MÍSTNOSTÍ:

Označení místnosti	Název místnosti	Plocha (m²)	Světlá výška (m)	Nátěsp podlahy	Číslo skladby	Povrch stěn	Povrch stropu	Poznámka
1.01	CHODBA, SCHODIŠTĚ	140,10	2,60	KAUČUKOVÁ KRYTINA	P10/P10ub	ST1	PO/5, PO/8	
1.02	WC INVALIDÉ	4,30	2,60	KERAMICKÁ DLAŽBA	P11	ST2/ST3/ST7	PO/7	
1.03	HYGIENICKÁ KABINA	2,82	2,60	KERAMICKÁ DLAŽBA	P11	ST2/ST3	PO/7	
1.04	WC DÍVKY	22,64	2,60/3,3	KERAMICKÁ DLAŽBA	P11	ST2/ST3/ST7	PO/7	
1.05	WC CHLAPCI	21,00	2,60/3,3	KERAMICKÁ DLAŽBA	P11	ST2/ST3/ST7	PO/7	
1.06	ÚKLIDOVÁ KOMORA	2,73	2,60	KERAMICKÁ DLAŽBA	P11a	ST2/ST3	PO/7	
1.07	ŠATNA PERSONÁL	10,10	2,60	KERAMICKÁ DLAŽBA	P11a	ST1	PO/5	
1.08	SOCIÁLNÍ ZÁZEMÍ PERSONÁL	5,39	2,60	KERAMICKÁ DLAŽBA	P11a	ST2/ST3	PO/7	
1.09	SKLAD	4,46	3,40	KERAMICKÁ DLAŽBA	P11a	ST1	PO/1	
1.10	TECH. MÍSTNOST–SILNOPROUD, SLABOPROUD	3,37	3,40	ANTISTATICKÉ LINOLEUM	P17	ST1	PO/1	
1.11	CHODBA	41,64	2,60	KAUČUKOVÁ KRYTINA	P10	ST1	PO/5, PO/8	
1.12	BYT ŠKOLNÍKA–PŘEDSÍŇ	6,65	2,60	KERAMICKÁ DLAŽBA	P15	ST1	PO/5	
1.13	BYT ŠKOLNÍKA–OBÝVACÍ POKOJ+KK	28,23	3,30	DŘEVĚNÉ LAMELY	P13	ST1	PO/5	
1.14	BYT ŠKOLNÍKA–LOŽNICE	14,18	3,30	DŘEVĚNÉ LAMELY	P13	ST1	PO/5	
1.15	BYT ŠKOLNÍKA–KOUPELNA+WC	5,63	2,60	KERAMICKÁ DLAŽBA	P11	ST2/ST3	PO/7	
1.16	CHODBA	13,75	2,60	KAUČUKOVÁ KRYTINA	P10	ST1	PO/5	
1.17	PŘEDSÍŇ SOCIÁLNÍHO ZAŘÍZENÍ	4,94	2,60	KERAMICKÁ DLAŽBA	P11	ST2/ST3	PO/7	
1.18	WC UČITELÉ–MUŽI	2,38	2,60	KERAMICKÁ DLAŽBA	P11	ST2/ST3	PO/7	
1.19	WC UČITELÉ–ŽENY	2,74	2,60	KERAMICKÁ DLAŽBA	P11	ST2/ST3	PO/7	
1.20	DENNÍ MÍSTNOST	16,32	3,30	KAUČUKOVÁ KRYTINA	P10	ST1	PO/5	
1.21	ŘEDITELNA	30,96	3,30	KAUČUKOVÁ KRYTINA	P12	ST1	PO/5, PO/8	
1.22	ZÁSTUPCE ŘEDITELE	18,26	3,30	KAUČUKOVÁ KRYTINA	P12	ST1	PO/5	
1.23	EKONOM	19,04	3,30	KAUČUKOVÁ KRYTINA	P12	ST1	PO/5	
1.24	SBOROVNA	52,53	3,30	KAUČUKOVÁ KRYTINA	P12	ST1	PO/5, PO/8	
1.25	PŘÍPRAVNA JÍDLA A UMÝVÁRNA PRO MŠ	22,52	2,60	PROTISKLUZOVÝ VINYL	P14	ST2a/ST3	PO/7	
1.26	POBYTOVÁ MÍSTNOST/HERNA/KUCHYŇKA	105,78	3,30/2,60	KAUČUKOVÁ KRYTINA+PODLAH.VYTÁPĚNÍ	P10c	ST1	PO/5,PO/8,PO/9	
1.27	ŠATNA	16,65	2,60	KAUČUKOVÁ KRYTINA	P10	ST1	PO/5	
1.28	SKLAD	13,59	2,60	KERAMICKÁ DLAŽBA	P11a	ST1	PO/5	
1.29	UMÝVÁRNA, WC	20,80	2,60/3,30	KERAMICKÁ DLAŽBA	P11	ST2/ST3/ST7	PO/7	
1.30	ŠATNA	16,89	2,60	KAUČUKOVÁ KRYTINA	P10	ST1	PO/5	
1.31	SKLAD	6,82	2,60	KERAMICKÁ DLAŽBA	P11a	ST1	PO/5	
1.31a	SKLAD ŠPINAVÉHO PRÁDLA	6,16	2,60	KERAMICKÁ DLAŽBA	P11a	ST1	PO/5	
1.32	UMÝVÁRNA, WC	21,39	2,60/3,30	KERAMICKÁ DLAŽBA	P11	ST2/ST3/ST7	PO/7	
1.33	POBYTOVÁ MÍSTNOST/HERNA/KUCHYŇKA	109,85	3,30/2,60	KAUČUKOVÁ KRYTINA+PODLAH.VYTÁPĚNÍ	P10c	ST1	PO/5,PO/8,PO/9	
1.34	ŠATNA	22,36	2,60	KAUČUKOVÁ KRYTINA	P10	ST1	PO/5	
1.35	SKLAD	9,16	2,60	KERAMICKÁ DLAŽBA	P11a	ST1	PO/5	
1.36	UMÝVÁRNA, WC	20,54	2,60/3,30	KERAMICKÁ DLAŽBA	P11	ST2/ST3/ST7	PO/7	
1.37	POBYTOVÁ MÍSTNOST/HERNA/KUCHYŇKA	122,47	3,30/2,60	KAUČUKOVÁ KRYTINA+PODLAH.VYTÁPĚNÍ	P10c	ST1	PO/5,PO/8,PO/9	
1.38	ŠATNA PERSONÁL ŠKOLKY	8,22	2,60	KERAMICKÁ DLAŽBA	P11	ST1	PO/5	
1.39	SPRCHA/WC PERSONÁL ŠKOLKY	6,85	2,60/3,30	KERAMICKÁ DLAŽBA	P11	ST2/ST3	PO/7	
1.40	ÚKLIDOVÁ KOMORA	2,98	2,60	KERAMICKÁ DLAŽBA	P11a	ST2/ST3	PO/7	
1.41	CHODBA	124,03	2,60/3,30	KAUČUKOVÁ KRYTINA	P10	ST1	PO/5, PO/8	
1.42	ÚNIKOVÉ SCHODIŠTĚ	33,59	3,40	KAUČUKOVÁ KRYTINA	P10/P10ub	ST1	PO/1	
1.43	HLAVNÍ VSTUP ŠKOLKA–ZÁDVĚŘÍ, PŘEZOVNÁNÍ BOT	12,34	3,30	ČISTÍCÍ ROHOŽ/KAUČUKOVÁ KRYTINA	P1a/P16/P10	ST1	PO/5	
1.44	VENKOVNÍ TERASA ŠKOLKA	412,18	–	TERASOVÁ PRKNA/PISKOVIŠTĚ	S15	----	----	
1.45	ŘEDITELNA MŠ	25,04	3,30	KAUČUKOVÁ KRYTINA	P12	ST1	PO/5, PO/9	
1.46	SKLAD	9,76	3,40	KERAMICKÁ DLAŽBA	P11a	ST1	PO/1	
1.47	PŘÍJEM + UMÝVÁRNA TERMOPORTŮ	7,21	3,40	PROTISKLUZOVÝ VINYL	P14	ST2a/ST3	PO/1	
1.48	DENNÍ MÍSTNOST GASTRO	13,52	2,60/3,40	PROTISKLUZOVÝ VINYL	P14	ST1	PO/1, PO/5	
1.49	DENNÍ SKLAD	13,90	3,40	PROTISKLUZOVÝ VINYL	P14	ST1	PO/1	
1.50	VARNA A VÝDEJ	126,70	3,40	PROTISKLUZOVÝ VINYL	P14	ST2a/ST3	PO/1	
1.50a	SCHODIŠTĚ	6,18	3,40	PROTISKLUZOVÝ VINYL	P14	ST2a/ST3	PO/1	
1.51	ÚKLIDOVÁ KOMORA	0,89	3,40	PROTISKLUZOVÝ VINYL	P14	ST2a/ST3	PO/1	
1.52	UMÝVÁRNA BÍLÉHO NÁDOBÍ	24,92	3,40	PROTISKLUZOVÝ VINYL	P14	ST2a/ST3	PO/1	
1.53	KANCELÁŘ – VEDOUCÍ PROVOZU KUCHYNĚ	10,23	3,25	KAUČUKOVÁ KRYTINA	P10	ST1	PO/5	
1.54	JÍDELNA	313,80	3,25	KAUČUKOVÁ KRYTINA	P10	ST1/ST2	PO/5, PO/11	
1.55	VENKOVNÍ TERASA	169,11	–	BETONOVÁ DLAŽBA NA PODLOŽÁCH	S12	----	----	
1.56	VENKOVNÍ TERASA–VÝCHOD+ÚNIK ŠKOLKA	24,81	–	BETONOVÁ DLAŽBA NA PODLOŽÁCH	S12	----	----	
1.57	VÝTAHOVÁ ŠACHTA V1 – EVAKUAČNÍ	4,5	–	----	–	St5a	PO/3	
1.58	VÝTAHOVÁ ŠACHTA V2 – NÁKLADNÍ GASTRO	3,22	–	----	–	St5	PO/3	

POVRCHY PODLAH, STĚN, STROPŮ, PODHLEDŮ A DALŠÍCH SKUTEČNOSTÍ JSOU PODROBNĚ POPSÁNY V TECHNICKÉ STAVEBNÍ ZPRÁVĚ A V JEDNOTLIVÝCH VÝPISECH SKLADEB KONSTRUKCÍ A PRVKŮ.

LEGENDA HMOT A ODKAZŮ:

- ŽELEZOBETONOVÉ NOSNÉ KONSTRUKCE (SPECIFIKACE VIZ. ČÁST D1.2 KONSTRUKČNÍ ŘEŠENÍ NEBO SO 701 OPĚRNÉ STĚNY)
- VNITŘNÍ ZDIVO Z CHELNÝCH BLOKŮ tl.300mm, P15, NA TENKOVRSTVOU MALTU, (BEZ OMÍTEK)
- VNITŘNÍ ZDIVO Z CHELNÝCH BLOKŮ tl.250mm, NA TENKOVRSTVOU MALTU, (BEZ OMÍTEK)
- VNITŘNÍ ZDIVO Z CHELNÝCH PŘÍČKOVEK tl.175mm, NA TENKOVRSTVOU MALTU, (BEZ OMÍTEK)
- VNITŘNÍ ZDIVO Z CHELNÝCH PŘÍČKOVEK tl.115mm, NA TENKOVRSTVOU MALTU, (BEZ OMÍTEK)
- VNITŘNÍ INSTALAČNÍ PŘEDSTĚNY V SOCIÁLNÍM ZAŘÍZENÍ/INSTALAČNÍ PŘÍSTĚNY NOSNÝCH ŽB STĚN Z POROBETONOVÝCH TVÁRNIC (ref. výrobek např. YTONG) tl. 50, 100, 125 NEBO 150mm, ZDĚNÍ NA TENKOVRSTVOU MALTU PRO POROBETONOVÉ TVÁRNICE
- TEPELNÉ, ZVUKOVÉ A OCHRANNÉ IZOLACE (PODROBNĚJŠÍ SPECIFIKACE VE SKLADBÁCH KONSTRUKCÍ)
- KONSTRUKCE Z PROSTÉHO BETONU (min. třída dle ČSN EN 1992 – C16/20)
- PLOCHY Z PRANÉHO ŘÍČNÍHO KAMENIVA (KAČÁREK) frakce 16–32mm
- OZELENĚNÉ PLOCHY (NA TERÉNU, NA KONSTRUKCI) – VIZ. SKLADBY KONSTRUKCÍ A SO 891 SADOVÉ ÚPRAVY
- ROSTLÝ TERÉN
- HUTNĚNÉ PODSYPY A ZÁSYPY – NUTNO HUTNIT PO VRSTVÁCH tloušťky max. 250mm V PŘÍPADĚ HUTNĚNÝCH ZÁSYPŮ POD NOSNÝMI KONSTRUKCEMI PLATÍ POŽADAVKY NA HUTNĚNÍ Z ČÁSTI D1.2. KONSTRUKČNÍ ČÁST
- ROZSAH NAVRHOVANÝCH VNITŘNÍCH A VNĚJŠÍCH PODHLEDŮ (OZNAČENÍ V PŮDORYSECH, TABULKÁCH MÍSTNOSTÍ NEBO SPECIFIKACE VE SKLADBÁCH KONSTRUKCÍ)
- POŽÁRNÍ HYDRANT TYPU D19–TYPOVÁ SKŘÍŇ PRO ZAPUŠTĚNÍ DO ZDIVA 700/700/280mm (š/v/h) S BUBNEM A TVAROVÉ STÁLOU HADICÍ (VIZ. TAKÉ PROJEKT PBŘS); VÝŠKA S.H. SKŘÍNĚ NAD ČISTOU PODLAHOU JE 950mm, (OSA 1300mm). SKŘÍŇ JE TYPOVÝ VÝROBEK Z OCELOVÉHO PLECHU S UZAVÍRATELNÝMI DVÍŘKY, DVÍŘKA JIŠTĚNA PROTI OTEVŘENÍ PERMANENTNÍMI MAGNETY, POVRCHOVÁ ÚPRAVA SKŘÍNĚ: PRÁŠKOVÁ BARVA RAL 3001 (KOMAXIT), POVRCHOVÁ ÚPRAVA DVÍŘEK: BÍLÁ RAL 9016 (ref. výrobek HASMAT).
- ORIENTAČNÍ POZICE UMÍSTĚNÍ PŘENOSNÉHO HASICÍHO PŘÍSTROJE – TYP VIZ. PŮDORYSY A VÝROBKY STAVEBNÍ ČÁSTI A ČÁST D1.3. PBŘS. PŘESNÉ UMÍSTĚNÍ PŘENOSNÝCH HASICÍCH PŘÍSTROJŮ (PHP) BUDE DOŘEŠENO V RÁMCI REALIZACE STAVBY S OHLEDEM NA ROZMÍSTĚNÍ NÁBYTKU. OBECNĚ MUSÍ BÝT DODRŽENO PRAVIDLO VZDÁLENOSTI PHP OD VSTUPNÍCH DVEŘÍ DO MÍSTNOSTI A TO MAX. 2,0m PŮDORYSNĚ VZDÁLENOSTI OD DVEŘÍ.
- DVEŘE S OZNAČENÝM PŘEDEPSANÉ POŽÁRNÍ ODOLNOSTI (VIZ. TAKÉ TABULKA VNITŘNÍCH DVEŘÍ A ČÁST D1.3. PBŘS)
- EW45 DP1+C3 — DVÍŘKA PATROVÝCH ELEKTRO ROZVADĚČŮ V CHUČ/NUC BUDOU MÍT PŘEDEPSANOU POŽÁRNÍ ODOLNOST (viz. část D1.3 PBŘS)
- OK 01 / D01 P — OZNAČENÍ VNĚJŠÍCH VÝPLNÍ OTVORŮ VE FASÁDĚ (OKNA, DVEŘE, VRATA) OZNAČENÍ VNITŘNÍCH DVEŘÍ S POPISEM ORIENTACE OTVÍRÁNÍ (L/P)
- ZA 01 / KL 01 — OZNAČENÍ ZÁMEČNICKÝCH VÝROBKŮ–POLOHA V PŮDORYSECH, POHLEDECH, SPECIFIKACE VE VÝPISU ZÁMEČNICKÝCH VÝROBKŮ; OZNAČENÍ KLEMPÍŘSKÝCH VÝROBKŮ–POLOHA V PŮDORYSECH, TVARY V DETAILECH, SPECIFIKACE VE VÝPISU KLEMPÍŘSKÝCH VÝROBKŮ;
- T 01 / OV 01 — OZNAČENÍ TRUHLÁŘSKÝCH VÝROBKŮ–POLOHA V PŮDORYSECH, SPECIFIKACE VE VÝPISU TRUHLÁŘSKÝCH VÝROBKŮ; OZNAČENÍ BETONOVÝCH VÝROBKŮ–POLOHA V PŮDORYSECH, SPECIFIKACE VE VÝPISU BETONOVÝCH VÝROBKŮ;
- OV 01 / PS-LB 01 — OZNAČENÍ OSTATNÍCH VÝROBKŮ–POLOHA V PŮDORYSECH, SPECIFIKACE VE VÝPISU OSTATNÍCH VÝROBKŮ; OZNAČENÍ VNITŘNÍCH PROSKLENÝCH STĚN S INTEGROVANÝMI DVEŘMI–POLOHA V PŮDORYSECH, SPECIFIKACE VE VÝPISU PROSKLENÝCH STĚN;
- PŘK02 — OZNAČENÍ KERAMICKÝCH PŘEKLADŮ NAD OTVORY–POLOHA V PŮDORYSECH, SPECIFIKACE V TABULCE PŘEKLADŮ; (PODROBNÁ SPECIFIKACE VŠECH PRVKŮ PSV JE SOUČÁSTÍ SAMOSTATNÝCH TABULEK VÝROBKŮ).
- PŘOOx — OZNAČENÍ OCELOVÝCH PŘEKLADŮ NAD OTVORY–POLOHA V PŮDORYSECH, SPECIFIKACE V TABULCE PŘEKLADŮ; (PODROBNÁ SPECIFIKACE VŠECH PRVKŮ PSV JE SOUČÁSTÍ SAMOSTATNÝCH TABULEK VÝROBKŮ).
- Px / FA1 — OZNAČENÍ SKLADEB KONSTRUKCÍ (Px–PODLAHY, FAx–VNĚJŠÍ STĚNY (FASÁDY), STx–VNITŘNÍ STĚNY, POx–VNITŘNÍ STROPY A PODHLEDY, Sx–STŘECHY, Hx–HYDROIZOLACE SPODNÍ STAVBY) DETAILNÍ POPIS JEDNOTLIVÝCH SKLADEB KONSTRUKCÍ JE UVEDEN V SAMOSTATNÉ SLOŽCE "SK– SKLADBY KONSTRUKCÍ"

VŠEOBECNÉ POZNÁMKY:

- PROJEKTOVÁ DOKUMENTACE JE KÓTOVANA V MILIMETRECH (pokud není uvedeno jinak), SITUAČNÍ VÝKRESY V METRECH.
- ÚROVEŇ ±0,000=207,000 m.n.m. (Bpv po vyrovnání) = ÚROVEŇ ČISTÉ PODLAHY V 1.NP (PŘÍZEMÍ).
- NEDÍLNOU SOUČÁSTÍ PROJEKTU JE TECHNICKÁ ZPRÁVA STAVEBNÍ, VÝPISY PRVKŮ A DALŠÍ PODKLADY STAVEBNÍ ČÁSTI (KONSTRUKČNÍ ČÁST, ZTI, ELEKTRO SILNO/SLABO, UT, VZT..atd).
- KONSTRUKČNÍ (STATICKÁ) ČÁST TOHOTO PROJEKTU JE NAOŘAZENA NAD ARCHITEKTONICKO–STAVEBNÍ ČÁSTI.
- SVISLÉ KONSTRUKCE STĚN, PŘÍČEK, PŘEDSTĚN, A PŘÍSTĚN JSOU KRESLENY A KÓTOVÁNY BEZ OMÍTKY A BEZ OBKLADŮ.
- VÝŠKY PARAPETŮ STAVEB. OTVORŮ VE FASÁDĚ JSOU KÓTOVÁNY VŽDY OD ČISTÉ PODLAHY K HORNÍ HRANĚ HRUBÉHO STAVEBNÍHO OTVORU (TZN. BEZ OBKLADU PARAPETU).
- VÝŠKY ATIK JSOU VŽDY VZTAŽENY KE SPODNÍ ÚROVNI SPÁDU DPLECHOVÁNÍ (TZN. OD TÉTO ÚROVNĚ JE ŠÍŘKA ATIKY SPÁDOVÁNA SMĚREM VZHŮRU)
- SPÁDY STŘECH VE PŮDORYSECH OZNAČUJÍ VŽDY SPÁD STŘEŠNÍ KONSTRUKCE, PODKLADNÍ NÁŠLAPY NA TERASÁCH JSOU VŽDY POLOŽENY V NULOVÉM SPÁDU.
- VÝŠKY KERAMICKÝCH OBKLADŮ NA STĚNÁCH JSOU UVEDENY V JEDNOTLIVÝCH PŮDORYSECH.
- SVĚTLÁ VÝŠKA JEDNOTLIVÝCH MÍSTNOSTÍ JE UVEDENA V TABULCE MÍSTNOSTÍ NA KAŽDÉM PŮDORYSE I V PŮDORYSNÉ KRESBĚ.
- SOKLY PODLAH (POKUD EXISTUJÍ) JSOU UVEDENY VE VÝPISU SKLADEB KONSTRUKCÍ PODLAH.
- PLOCHA MÍSTNOSTÍ V TABULKÁCH MÍSTNOSTÍ JE VYPOČTENA JAKO HRUBÁ – OBRYS ZDIVA BEZ OMÍTEK A OBKLADŮ NA STĚNÁCH.
- POKYNY PRO PŘIPOJENÍ VNITŘNÍHO ZDIVA S AKUSTICKÝMI POŽADAVKY ŘEŠÍ PODROBNĚ VIZ. TECHNICKÁ ZPRÁVA).
- ZAŘIZOVACÍ PŘEDMĚTY–ZÁVĚSNÉ WC MISY(–VŠECHNY) A PISOÁRY(–POUZE PRO ZÁKL. ŠKOLU) BUDOU UCHYCENY NA SAMOSTATNOU–SAMONOSNOU KONSTRUKCI (WC MODUL) A Z ČELNÍ STRANY OBEZDĚNY POROBETONOVOU TVÁRNICÍ min.tl. 50mm. WC MODUL NEPLNÍ NOSNOU FUNKCI, V PŘÍČCE NAD NIM BUDE OSAZEN PŘEKLAD.
- VÝŠKY PŘEDSTĚN A PŘÍSTĚN PRO ROZVOJ INSTALACÍ BUDOU VŽDY PROVEDENY NA CELOU SVĚTLOU VÝŠKU MÍSTNOSTI (OD STROPNÍ DESKY KE STROPNÍ DESCE).
- VEŠKERÉ SVISLÉ NOSNÉ I NENOSNÉ KONSTRUKCE MUSÍ SPLŇOVAT AKUSTICKÉ POŽADAVKY DEFINOVANÉ AKUSTICKOU NORMOU ČSN 73 0532 POKUD NEJSOU V PD STANOVENY HODNOTY VYŠŠÍ.
- ZRCÁTKA DVEŘÍ (OSTĚNÍ A NADPRAŽÍ) BUDOU VYZDĚNY Z POROBETONOVÝCH TVÁRNIC tl.100mm (ROZMĚRY ZRCÁTEK DLE DETAILŮ TABULKY VNITŘNÍCH DVEŘÍ A ZÁRUBNÍ).
- U INSTALAČNÍCH PŘÍČEK/PŘEDSTĚN ZDĚNÝCH NEBO SDK JE NAVRŽENO NEJPRVE PROVÉST VEŠKERÉ INSTALACE A TEPRVE POTOM BUDE STĚNA DOZDĚNA NEBO OPLATŠTĚNA.
- PŘÍČKY INSTALAČNÍCH JADER BUDOU DOZDĚNY AŽ PO KOORDINACI, UKOTVENÍ A DOKONČENÍ VŠECH PROSTUPUJÍCÍCH POTRUBÍ, OSTATNÍ ZDIVO (NOSNÉ, VÝPLŇOVÉ, BOČNÍ PŘÍČKY) BUDE PROVEDENO V PŘEDSTĚNĚ; POKUD BUDOU PROSTUPY VYŽADOVAT DODATEČNÉ OSAZENÍ PŘEKLADŮ, BUDOU TYTO PŘEKLADY PROVEDENY NA TLOUŠŤKU ZDIVA JAKO OCELOVÉ Z DVOJICE L PROFILŮ např. 75x50x6mm (reálný rozměr L profilu se bude řídit šířkou dané technické instalace).
- PROSTUPY INSTALACÍ MEZI JEDNOTLIVÝMI POŽÁRNÍMI ÚSEKY MUSÍ SPLŇOVAT PŘEDEPSANOU POŽÁRNÍ ODOLNOST UDANOU V PROJEKTU PBŘ.
- VEŠKERÉ SVISLÉ NOSNÉ I NENOSNÉ KONSTRUKCE MUSÍ SPLŇOVAT PŘEDEPSANOU POŽÁRNÍ ODOLNOST UDANOU V PROJEKTU PBŘ. PRO STAVEBNÍ ÚPRAVY PROSTUPŮ PLATÍ OBDOBNĚ ŽÁDÁ, ŽE POKUD DOTČENÁ KONSTRUKCE TVOŘÍ STAVEBNÍ PŘÍČKEL, POŽÁRNÍ UCPÁVKY PROVEDE FIRMA, KTERÁ DANOU INSTALACI PROVÁDÍ, STAVEBNÍ ZAČIŠTĚNÍ PROVEDE DODAVATEL STAVEBNÍ ČÁSTI. **PROSTUPY S INFORMACÍ O POŽÁRNÍ UCPÁVCE JSOU ZAKRESLENY V KOORD. VÝKRESECH TECHNICKÝCH INSTALACÍ.**
- VŠECHNY ZDĚNÉ PŘÍČKY JSOU NAVRŽENY NA CELOU VÝŠKU PODLAŽÍ MEZI STROPNÍ KCE (tzn.,ŽE VŠECHNY PODLAHY A PODHLEDY JSOU PROVÁDĚNY MEZI PŘÍČKY).
- VZÁJEMNÉ NAPOJENÍ OBVODOVÝCH NOSNÝCH STĚN A VNITŘNÍCH STĚN, PŘÍČEK JE NUTNÉ PROVÁDĚT DLE PŘEDPISŮ VÝROBCE PŘES TZV. TUHÉ PŘIPOJENÍ (STĚNOVÉ SPONY Z KOROZIVZDORNÉ OCELI) DO tl. PŘÍČKY POUŽÍT 1 STĚNOVOU KOTVU NA KAŽDOU DRUHOU LOŽNOU SPÁRU.
- VZÁJEMNÉ PŘIPOJENÍ NOVÝCH PŘÍČEK NA STROPNÍ ŽELEZOBETONOVOU KONSTRUKCI BUDE PROVEDENO VYPLNĚNÍM VODOROVNÉ SPÁRY POMOCÍ RYCHLETUHNOUCÍ JEDNOKOMPONENTNÍ PUR MONTÁŽNÍ A VYPLŇOVÉ PĚNY SE SNÍŽENOU EXPANZÍ.
- VŠECHNY VOLNÉ OSTRÉ ROHY NA VNITŘNÍCH ZDĚNÝCH (POPŘ. SDK) STĚNÁCH BUDOU OPATŘENY PODOM. NÁROŽ. PROFILY S KOV. HRANOU PRO ZDĚNÉ NEBO SDK KCE.
- NAPOJENÍ VŠECH NOSNÝCH I NENOSNÝCH STĚN NA VODOROVNÉ KONSTRUKCE JE NUTNO ŘEŠIT DLE PŘEDPISŮ A TYPOVÝCH DETAILŮ VÝROBCŮ JEDNOTLIVÝCH MATERIÁLŮ.
- PODHLEDY BUDOU ZE SÁDROKARTONOVÝCH DESEK (ref. výrobek např. RIGIPS/KNAUF) tl.12,5mm, V MOKRÝCH PROSTORECH Z DESEK IMPREGNOVANÝCH tl.12,5mm.
- ZAKRESLENÍ A ROZMĚRY ZAŘIZOVACÍCH PŘEDMĚTŮ I A NÁBYTKU JSOU POUZE ILUSTRATIVNÍ (POUZE PRO ORIENTACI OBJEZŮ JEDNOTLIVÝCH PROFESÍ).
- VOLNĚ UMÍSTĚNÝ NÁBYTEK, INTERAKTIVNÍ TABULE, VYBAVENÍ TĚLOCVIČNY A GYMNASTICKÉHO SÁLU NENÍ DODÁVKOU STAVEBNÍ ČÁSTI.
- SOUČÁSTÍ DODÁVKY STAVEBNÍ ČÁSTI JE POUZE VESTAVĚNÝ NÁBYTEK A DESKOVÉ OBKLADY PODLE NÁVRHU ARCHITEKTA.
- PODLAHY KERAMICKÝCH DLAŽEB BUDOU DILATOVÁNY PO max. 6x6m.
- PŘED PROVEDENÍM FINÁLNÍCH MALEB BUDOU JEDNOTLIVÉ KONSTRUKCE PŘÍSLUŠNĚ NAPENETROVÁNY (ref. výrobky např. PRIMALEX).
- VIDITELNÉ BETONOVÉ KONSTRUKCE BUDOU PROVEDENY S VYŠŠÍM NÁROKEM NA POHLEDOVOST, VYZDORKOVÁNÍ POVRCHU SE PROVEDE NA STAVBĚ.
- ŘEŠENÍ FASÁDNÍHO PLÁŠŤ VČETNĚ SKLADEB JSOU PODROBNĚ POPSANY V TECHNICKÉ ZPRÁVĚ STAVEBNÍ, V DETAILECH A VE VÝKRESECH POHLEDŮ.
- PŘED APLIKACÍ FASÁDNÍCH, VNĚJŠÍCH A VNITŘNÍCH POVRCHOVÝCH ÚPRAV A BAREVNÝCH NÁTĚRŮ MUSÍ DODAVATEL TĚHTO PRACÍ PROVÉST ZKUŠEBNÍ VZORKY, KTERÉ MUSÍ BÝT SCHVÁLENE GENERÁLNÍM PROJEKTANEM, ARCHITEKTEM A ZÁSTUPCEM INVESTORA.
- PROSTUPY MENŠÍ NEŽ PRŮMĚR 100mm A VELIKOSTI 100x100mm VČETNĚ, BUDOU PROVÁDĚNY DODATEČNĚ PO BETONÁŽI MONOLITICKÝCH KONSTRUKCÍ JÁDROVÍM VRTÁNÍM.
- SOUČÁSTÍ PROSTUPŮ PRO VZT VE ZDĚNÝCH PŘÍČKÁCH (POKUD SE NENACHÁZEJÍ PŘÍMO POD STROPNÍ DESKOU) BUDE OSAZENÍ OCELOVÝCH L PŘEKLADŮ VČETNĚ POŽÁRNÍCH UCPÁVEK MEZI JEDNOTLIVÝMI POŽÁRNÍMI ÚSEKY. VEŠKERÉ OTVORY V NOSNÝCH ŽELEZOBETONOVÝCH KONSTRUKCÍCH, KTERÉ NEBUDOU ZAKRESLENY V PROVÁDĚCÍ PROJEKTOVÉ DOKUMENTACI, MUSÍ BÝT PŘED JEJICH PROVEDENÍM ODSOUHLASENY STATIKEM. GP SI VYHRAZUJE PRÁVO DOPLNĚNÍ DALŠÍCH PROSTUPŮ–A TO BUĎ FORMOU ÚPRAVY VYDANÉ PROJEKTOVÉ DOKUMENTACE A NEBO ZADÁNÍM ZMĚN PŘI VÝSTAVBĚ.
- VEŠKERÉ DRÁŽKY PRO INSTALACE V CHELNÝCH STĚNÁCH BUDOU OMEZENY NA NEJNUTNĚJŠÍ MÍRU A PROVÁDĚNY ZÁSADNĚ FRÉZOVÁNÍM STROJNÍ DRÁŽKOVAČKOU. VĚTŠÍ SVISLÉ DRÁŽKY PRO VEDENÍ KANALIZAČNÍHO POTRUBÍ OD PRŮMĚRU 75mm SE DOPORUČUJE PROVÁDĚT V RÁMCI ZDĚNÍ PŘÍČEK A NENOSNÝCH STĚN.
- DĚLENÍ VŠECH CHELNÝCH BLOKŮ OBECNĚ LZE PROVÁDĚT POUZE ŘEZANÍM VYSOKOOBRÁTKOVÝM PILAMI S ŘEZACÍMI KOTOUČI PRO KERAMICKÉ VÝROBKY.
- OTVORY PRO ELEKTROKABELE V DĚLICÍCH STĚNÁCH A PŘÍČKÁCH S POŽADAVKEM NA AKUSTICKÝ útlum A POKUD JSOU TYTO KRABICE PO OBOU STRANÁCH PŘÍČKY, MUSÍ BÝT UMÍSŤOVÁNY ASYMETRICKY S MIN. VZDÁLENOSTÍ 500mm, TZN. NESMÍ BÝT UMÍSTĚNY PROTI SOBĚ, ABY NEDOCHÁZELO K AKUSTICKÉMU OSLABENÍ ZDIVA A PŘESLECHŮM MEZI MÍSTNOSTMI.
- NIKY PRO UMÍSTĚNÍ ELEKTRO SKŘÍNÍ A HYDRANTŮ MUSÍ BÝT ZHOTOVENY HLUBŠÍ NEŽ JSOU SKUTEČNÉ ROZMĚRY JEJICH SKŘÍNÍ (min. o 20mm)–ZABUDOVATELNOST.
- ZÁVĚSNÉ ZÁMEČNICKÉ KONSTRUKCE PRO VZT JEDNOTKY NEBO POTRUBÍ ZAVĚSENÉ POD STROPEM JAKOŽ I VÝFUKOVÉ STĚNOVÉ MŘÍŽKY A PODVĚSY PRO VZT POTRUBÍ JSOU SOUČÁSTÍ DODÁVKY VZT. DODÁVKA NEOBSAHUJE KRYCÍ REŠETNÍ DVÍŘKA V PODHLEDECH K TECHNOLOGII VZT, TY JSOU SOUČÁSTÍ STAVEBNÍ ČÁSTI (DODÁVKA PODHLEDŮ).
- VENKOVNÍ SVÍTIDLA JSOU ZAKRESLENA VE STAVEBNÍCH VÝKRESECH.
- VEŠKERÉ PRÁCE BUDOU PROVÁDĚNY PODLE PLATNÝCH PRÁVNÍCH PŘEDPISŮ A PŘEDPISŮ VÝROBCŮ JEDNOTLIVÝCH MATERIÁLŮ.
- TATO DOKUMENTACE DPS (DOKUMENTACE PRO PROVEDENÍ STAVBY) NENAHRAZUJE DODAVATELSKOU ANI DÍLENSKOU DOKUMENTACI.
- VŠECHNY POUŽITÉ MATERIÁLY MUSÍ ODPOVÍDAT ČESKÝM NORMÁM, TECHNOLOGICKÝM, BEZPEČNOSTNÍM, HYGIENICKÝM A POŽÁRNÍM PŘEDPISŮM.
- VŠECHNY ROZMĚRY NUTNO OVĚŘIT PŘÍMO NA STAVBĚ, PŘÍPADNÉ ZMĚNY MUSÍ BÝT ODSOUHLASENY INVESTOREM A ARCHITEKTEM.
- PŘED VÝROBOU PRVKŮ PSV JE NUTNÉ OVĚŘIT SKUTEČNÉ ROZMĚRY STAVEBNÍCH KONSTRUKCÍ.
- VZORKY A VÝROBKY BUDOU VŽDY PŘEDLOŽ

LEGENDA MÍSTNOSTÍ:

Označení místnosti	Název místnosti	Plocha (m²)	Světlá výška (m)	Nášlap podlahy	Číslo skladby	Povrch stěn	Povrch stropu	Poznámka
1.01	CHODBA, SCHODIŠTĚ	140,10	2,60	KAUČUKOVÁ KRYTINA	P10/P10a3	ST1	P0/5, P0/8	
1.02	WC INVALIDÉ	4,30	2,60	KERAMICKÁ DLAŽBA	P11	ST2/ST3/ST7	P0/7	
1.03	HYGIENICKÁ KABINA	2,82	2,60	KERAMICKÁ DLAŽBA	P11	ST2/ST3	P0/7	
1.04	WC DÍVKY	22,64	2,60/3,3	KERAMICKÁ DLAŽBA	P11	ST2/ST3/ST7	P0/7	
1.05	WC CHLAPCI	21,00	2,60/3,3	KERAMICKÁ DLAŽBA	P11	ST2/ST3/ST7	P0/7	
1.06	ÚKLIDOVÁ KOMORA	2,73	2,60	KERAMICKÁ DLAŽBA	P11a	ST2/ST3	P0/7	
1.07	ŠATNA PERSONÁL	10,10	2,60	KERAMICKÁ DLAŽBA	P11a	ST1	P0/5	
1.08	SOCIÁLNÍ ZÁZEMÍ PERSONÁL	5,39	2,60	KERAMICKÁ DLAŽBA	P11a	ST2/ST3	P0/7	
1.09	SKLAD	4,46	3,40	KERAMICKÁ DLAŽBA	P11a	ST1	P0/1	
1.10	TECH. MÍSTNOST-SILNOPROUD, SLABOPROUD	3,37	3,40	ANTISTATICKÉ LINOLEUM	P17	ST1	P0/1	
1.11	CHODBA	41,64	2,60	KAUČUKOVÁ KRYTINA	P10	ST1	P0/5, P0/8	
1.12	BYT ŠKOLNÍKA-PŘEDSÍŇ	6,65	2,60	KERAMICKÁ DLAŽBA	P15	ST1	P0/5	
1.13	BYT ŠKOLNÍKA-OBÝVACÍ POKOJ+KK	28,23	3,30	DŘEVĚNÉ LAMELY	P13	ST1	P0/5	
1.14	BYT ŠKOLNÍKA-LOŽNICE	14,18	3,30	DŘEVĚNÉ LAMELY	P13	ST1	P0/5	
1.15	BYT ŠKOLNÍKA-KOUPELNA+WC	5,63	2,60	KERAMICKÁ DLAŽBA	P11	ST2/ST3	P0/7	
1.16	CHODBA	13,75	2,60	KAUČUKOVÁ KRYTINA	P10	ST1	P0/5	
1.17	PŘEDSÍŇ SOCIÁLNÍHO ZAŘÍZENÍ	4,94	2,60	KERAMICKÁ DLAŽBA	P11	ST2/ST3	P0/7	
1.18	WC UČITELÉ-MUŽI	2,38	2,60	KERAMICKÁ DLAŽBA	P11	ST2/ST3	P0/7	
1.19	WC UČITELÉ-ŽENY	2,74	2,60	KERAMICKÁ DLAŽBA	P11	ST2/ST3	P0/7	
1.20	DENNÍ MÍSTNOST	16,32	3,30	KAUČUKOVÁ KRYTINA	P10	ST1	P0/5	
1.21	ŘEDITELNA	30,96	3,30	KAUČUKOVÁ KRYTINA	P12	ST1	P0/5, P0/8	
1.22	ZÁSTUPCE ŘEDITELE	18,26	3,30	KAUČUKOVÁ KRYTINA	P12	ST1	P0/5	
1.23	EKONOM	19,04	3,30	KAUČUKOVÁ KRYTINA	P12	ST1	P0/5	
1.24	SBOROVNA	52,53	3,30	KAUČUKOVÁ KRYTINA	P12	ST1	P0/5, P0/8	
1.25	PŘÍPRAVNA JÍDLA A UMÝVÁRNA PRO MŠ	22,52	2,60	PROTISKLUZOVÝ VINYL	P14	ST2a/ST3	P0/7	
1.26	POBYTOVÁ MÍSTNOST/HERNA/KUCHYŇKA	105,78	3,30/2,60	KAUČUKOVÁ KRYTINA+PODLAH.VYTÁPĚNÍ	P10c	ST1	P0/5,P0/8,P0/9	
1.27	ŠATNA	16,65	2,60	KAUČUKOVÁ KRYTINA	P10	ST1	P0/5	
1.28	SKLAD	13,59	2,60	KERAMICKÁ DLAŽBA	P11a	ST1	P0/5	
1.29	UMÝVÁRNA, WC	20,80	2,60/3,30	KERAMICKÁ DLAŽBA	P11	ST2/ST3/ST7	P0/7	
1.30	ŠATNA	16,89	2,60	KAUČUKOVÁ KRYTINA	P10	ST1	P0/5	
1.31	SKLAD	6,82	2,60	KERAMICKÁ DLAŽBA	P11a	ST1	P0/5	
1.31a	SKLAD ŠPINAVÉHO PRÁDLA	6,16	2,60	KERAMICKÁ DLAŽBA	P11a	ST1	P0/5	
1.32	UMÝVÁRNA, WC	21,39	2,60/3,30	KERAMICKÁ DLAŽBA	P11	ST2/ST3/ST7	P0/7	
1.33	POBYTOVÁ MÍSTNOST/HERNA/KUCHYŇKA	109,85	3,30/2,60	KAUČUKOVÁ KRYTINA+PODLAH.VYTÁPĚNÍ	P10c	ST1	P0/5,P0/8,P0/9	
1.34	ŠATNA	22,36	2,60	KAUČUKOVÁ KRYTINA	P10	ST1	P0/5	
1.35	SKLAD	9,16	2,60	KERAMICKÁ DLAŽBA	P11a	ST1	P0/5	
1.36	UMÝVÁRNA, WC	20,54	2,60/3,30	KERAMICKÁ DLAŽBA	P11	ST2/ST3/ST7	P0/7	
1.37	POBYTOVÁ MÍSTNOST/HERNA/KUCHYŇKA	122,47	3,30/2,60	KAUČUKOVÁ KRYTINA+PODLAH.VYTÁPĚNÍ	P10c	ST1	P0/5,P0/8,P0/9	
1.38	ŠATNA PERSONÁL ŠKOLKY	8,22	2,60	KERAMICKÁ DLAŽBA	P11	ST1	P0/5	
1.39	SPRCHA/WC PERSONÁL ŠKOLKY	6,85	2,60/3,30	KERAMICKÁ DLAŽBA	P11	ST2/ST3	P0/7	
1.40	ÚKLIDOVÁ KOMORA	2,98	2,60	KERAMICKÁ DLAŽBA	P11a	ST2/ST3	P0/7	
1.41	CHODBA	124,03	2,60/3,30	KAUČUKOVÁ KRYTINA	P10	ST1	P0/5, P0/8	
1.42	ÚNIKOVÉ SCHODIŠTĚ	33,59	3,40	KAUČUKOVÁ KRYTINA	P10/P10a3	ST1	P0/5	
1.43	HLAVNÍ VSTUP ŠKOLKA-ZÁDVEŘÍ, PŘEZOVNÍNÍ BOT	12,34	3,30	ČISTÍCÍ ROHOŽ/KAUČUKOVÁ KRYTINA	P1a/P16/P10	ST1	P0/5	
1.44	VENKOVNÍ TERASA ŠKOLKA	412,18	–	TERASOVÁ PRKNA/PÍSKOVIŠTĚ	S15	----	----	
1.45	ŘEDITELNA MŠ	25,04	3,30	KAUČUKOVÁ KRYTINA	P12	ST1	P0/5, P0/9	
1.46	SKLAD	9,76	3,40	KERAMICKÁ DLAŽBA	P11a	ST1	P0/1	
1.47	PŘÍJEM + UMÝVÁRNA TERMOPORTŮ	7,21	3,40	PROTISKLUZOVÝ VINYL	P14	ST2a/ST3	P0/1	
1.48	DENNÍ MÍSTNOST GASTRO	13,52	2,60/3,40	PROTISKLUZOVÝ VINYL	P14	ST1	P0/1, P0/5	
1.49	DENNÍ SKLAD	13,90	3,40	PROTISKLUZOVÝ VINYL	P14	ST1	P0/1	
1.50	VÁRNA A VÝDEJ	126,70	3,40	PROTISKLUZOVÝ VINYL	P14	ST2a/ST3	P0/1	
1.50a	SCHODIŠTĚ	6,18	3,40	PROTISKLUZOVÝ VINYL	P14	ST2a/ST3	P0/1	
1.51	ÚKLIDOVÁ KOMORA	0,89	3,40	PROTISKLUZOVÝ VINYL	P14	ST2a/ST3	P0/1	
1.52	UMÝVÁRNA BLÉHO NÁDOBÍ	24,92	3,40	PROTISKLUZOVÝ VINYL	P14	ST2a/ST3	P0/1	
1.53	KANCELÁŘ – VEDOUCÍ PROVOZU KUCHYNĚ	10,23	3,25	KAUČUKOVÁ KRYTINA	P10	ST1	P0/5	
1.54	JÍDELNA	313,80	3,25	KAUČUKOVÁ KRYTINA	P10	ST1/ST2	P0/5, P0/11	
1.55	VENKOVNÍ TERASA	169,11	–	BETONOVÁ DLAŽBA NA PODLOŽKÁCH	S12	----	----	
1.56	VENKOVNÍ TERASA-VÝCHOD+ÚNIK ŠKOLKA	24,81	–	BETONOVÁ DLAŽBA NA PODLOŽKÁCH	S12	----	----	
1.57	VÝTAHOVÁ ŠACHTA V1 – EVAKUAČNÍ	4,5	–	----	–	ST5a	P0/3	
1.58	VÝTAHOVÁ ŠACHTA V2 – NÁKLADNÍ GASTRO	3,22	–	----	–	ST5	P0/3	

POVRCHY PODLAH, STĚN, STROPŮ, PODHLEDŮ A DALŠÍCH SKUTEČNOSTÍ JSOU PODROBNĚ POPSÁNY V TECHNICKÉ STAVEBNÍ ZPRÁVĚ A V JEDNOTLIVÝCH VÝPISECH SKLADEB KONSTRUKCÍ A PRVKŮ.

LEGENDA HMOT A ODKAZŮ:

- ŽELEZOBETONOVÉ NOSNÉ KONSTRUKCE (SPECIFIKACE VIZ. ČÁST D1.2 KONSTRUKČNÍ ŘEŠENÍ NEBO SO 701 OPĚRNÉ STĚNY)
- VNITŘNÍ ZDIVO Z CIHELNÝCH BLOKŮ tl.300mm, P15, NA TENKOVRSTVOU MALTU, (BEZ OMÍTEK)
- VNITŘNÍ ZDIVO Z CIHELNÝCH BLOKŮ tl.250mm, NA TENKOVRSTVOU MALTU, (BEZ OMÍTEK)
- VNITŘNÍ ZDIVO Z CIHELNÝCH PŘÍČKOVEK tl.175mm, NA TENKOVRSTVOU MALTU, (BEZ OMÍTEK)
- VNITŘNÍ ZDIVO Z CIHELNÝCH PŘÍČKOVEK tl.115mm, NA TENKOVRSTVOU MALTU, (BEZ OMÍTEK)
- VNITŘNÍ INSTALAČNÍ PŘEDSTĚNY V SOCIÁLNÍM ZAŘÍZENÍ/INSTALAČNÍ PŘÍSTĚNY NOSNÝCH ŽB STĚN Z POROBETONOVÝCH TVÁRNIC (ref. výrobek např. YTONG) tl. 50, 100, 125 NEBO 150mm, ZDĚNÍ NA TENKOVRSTVOU MALTU PRO POROBETONOVÉ TVÁRNICE
- TEPELNÉ, ZVUKOVÉ A OCHRANNÉ IZOLACE (PODROBNĚJŠÍ SPECIFIKACE VE SKLADBÁCH KONSTRUKCÍ)
- KONSTRUKCE Z PROSTÉHO BETONU (min. třída dle ČSN EN 1992 – C16/20)
- PLOCHY Z PRANÉHO ŘÍČNÍHO KAMENIVA (KAČÍREK) frakce 16–32mm
- OZELENĚNÉ PLOCHY (NA TERÉNU, NA KONSTRUKCI) – VIZ. SKLADBY KONSTRUKCÍ A SO 891 SADOVÉ ÚPRAVY
- ROSTLÝ TERÉN
- HUTNĚNÉ PODSYPY A ZÁSYPY – NUTNO HUTNIT PO VRSTVÁCH tloušťky max. 250mm V PŘÍPADĚ HUTNĚNÝCH ZÁSYPŮ POD NOSNÝM KONSTRUKCEMI PLATÍ POŽADAVKY NA HUTNĚNÍ Z ČÁSTI D1.2. KONSTRUKČNÍ ČÁST
- ROZSAH NAVRHOVANÝCH VNITŘNÍCH A VNĚJŠÍCH PODHLEDŮ (OZNAČENÍ V PŮDORYSECH, TABULKÁCH MÍSTNOSTÍ NEBO SPECIFIKACE VE SKLADBÁCH KONSTRUKCÍ)
- POŽÁRNÍ HYDRANT TYPU D19–TYPOVÁ SKŘÍŇ PRO ZAPUŠTĚNÍ DO ZDIVA 700/700/280mm (š/v/h) S BUBNEM A TVAROVÉ STÁLOU HADICÍ (VIZ. TAKÉ PROJEKT PBŘS); VÝŠKA S.H. SKŘÍNĚ NAD ČISTOU PODLAHOU JE 950mm, (DSA 1300mm). SKŘÍŇ JE TYPOVÝ VÝROBEK Z OCELOVÉHO PLECHU S UZAMATELNÝMI DVÍŘKY, DVÍŘKA JIŠTĚNA PROTI OTEVŘENÍ PERMANENTNÍMI MAGNETY, POVRCHOVÁ ÚPRAVA SKŘÍNĚ: PRÁŠKOVÁ BARVA RAL 3001 (KOMAXIT), POVRCHOVÁ ÚPRAVA DVÍŘEK: BÍLÁ RAL 9016 (ref. výrobek HASMAT).
- ORIENTAČNÍ POZICE UMÍSTĚNÍ PŘENOSNÉHO HASICHO PŘÍSTROJE – TYP VIZ. PŮDORYSY A VÝROBKY STAVEBNÍ ČÁSTI A ČÁST D1.3. PBŘS. PŘESNÉ UMÍSTĚNÍ PŘENOSNÝCH HASICÍCH PŘÍSTROJŮ (PHP) BUDE DOŘEŠENO V RÁMCI REALIZACE STAVBY S OHLEDEM NA ROZMÍSTĚNÍ NÁBYTKU. OBECNĚ MUSÍ BÝT DODRŽENO PRAVIDLO VZDÁLENOSTI PHP OD VSTUPNÍCH DVEŘÍ DO MÍSTNOSTI A TO MAX. 2,0m PŮDORYSNÉ VZDÁLENOSTI OD DVEŘÍ.
- EW45 DP1+C3 — DVEŘE S OZNAČENÍM PŘEDEPSANÉ POŽÁRNÍ ODOLNOSTI (VIZ. TAKÉ TABULKA VNITŘNÍCH DVEŘÍ A ČÁST D1.3. PBŘS) DVÍŘKA PATROVÝCH ELEKTRO ROZVADĚČŮ V CHÚC/NÚC BUDOU MÍT PŘEDEPSANOU POŽÁRNÍ ODOLNOST (viz. část D1.3 PBŘS)
- OK 01 / DO1 P — OZNAČENÍ VNĚJŠÍCH VÝPLNÍ OTVORŮ VE FASÁDĚ (OKNA, DVEŘE, VRATA); OZNAČENÍ VNITŘNÍCH DVEŘÍ S POPISEM ORIENTACE OTVÍRÁNÍ (L/P)
- ZA 01 / KL 01 — OZNAČENÍ ZÁMEČNICKÝCH VÝROBKŮ–POLOHA V PŮDORYSECH, POHLEDECH, SPECIFIKACE VE VÝPISU ZÁMEČNICKÝCH VÝROBKŮ; OZNAČENÍ KLEMPÍŘSKÝCH VÝROBKŮ–POLOHA V PŮDORYSECH, TVARY V DETAILECH, SPECIFIKACE VE VÝPISU KLEMPÍŘSKÝCH VÝROBKŮ;
- T 01 / BE 01 — OZNAČENÍ TRUHLÁŘSKÝCH VÝROBKŮ–POLOHA V PŮDORYSECH, SPECIFIKACE VE VÝPISU TRUHLÁŘSKÝCH VÝROBKŮ;
- OV 01 / PO-B 01 — OZNAČENÍ BETONOVÝCH VÝROBKŮ–POLOHA V PŮDORYSECH, SPECIFIKACE VE VÝPISU BETONOVÝCH VÝROBKŮ;
- OZNAČENÍ OSTATNÍCH VÝROBKŮ–POLOHA V PŮDORYSECH, SPECIFIKACE VE VÝPISU OSTATNÍCH VÝROBKŮ;
- OZNAČENÍ VNITŘNÍCH PROSKLENÝCH STĚN S INTEGROVANÝMI DVEŘMI–POLOHA V PŮDORYSECH, SPECIFIKACE VE VÝPISU PROSKLENÝCH STĚN;
- <PŘK02> — OZNAČENÍ KERAMICKÝCH PŘEKLADŮ NAD OTVORY–POLOHA V PŮDORYSECH, SPECIFIKACE V TABULCE PŘEKLADŮ; (PODROBNÁ SPECIFIKACE VŠECH PRVKŮ PSV JE SOUČÁSTÍ SAMOSTATNÝCH TABULEK VÝROBKŮ).
- <PRO0x> — OZNAČENÍ OCELOVÝCH PŘEKLADŮ NAD OTVORY–POLOHA V PŮDORYSECH, SPECIFIKACE V TABULCE PŘEKLADŮ; (PODROBNÁ SPECIFIKACE VŠECH PRVKŮ PSV JE SOUČÁSTÍ SAMOSTATNÝCH TABULEK VÝROBKŮ).
- F1 / FA1 — OZNAČENÍ SKLADEB KONSTRUKCÍ (Px–PODLAHY, FAx–VNĚJŠÍ STĚNY (FASÁDY), STx–VNITŘNÍ STĚNY, POx–VNITŘNÍ STROPY A PODHLEDY,
- ST1 / RO1 — Sx–STŘECHY, Hx–HYDROIZOLACE SPODNÍ STAVBY) DETAILNÍ POPIS JEDNOTLIVÝCH SKLADEB KONSTRUKCÍ JE UVEDEN V SAMOSTATNÉ
- S1 / H1 — SLOŽCE "SK– SKLADBY KONSTRUKCÍ"

VŠEOBECNÉ POZNÁMKY:

- PROJEKTOVÁ DOKUMENTACE JE KÓTOVÁNA V MILIMETRECH (pokud není uvedeno jinak), SITUAČNÍ VÝKRESY V METRECH.
- ÚROVEŇ ±0,000=207,000 m.n.m. (Balt po vyrovnání) = ÚROVEŇ ČISTÉ PODLAHY V 1.NP (PŘÍZEMÍ).
- NEDÍLNOU SOUČÁSTÍ PROJEKTU JE TECHNICKÁ ZPRÁVA STAVEBNÍ, VÝPISY PRVKŮ A DALŠÍ PROFESNÍ ČÁSTI (KONSTRUKČNÍ ČÁST, ZTI, ELEKTRO SILNO/SLABO, UT, VZT..atd).
- KONSTRUKČNÍ (STATICKÁ) ČÁST TOHOTO PROJEKTU JE NAPRAZENA NAD ARCHITEKTONICKO-STAVEBNÍ ČÁSTI.
- SVISLÉ KONSTRUKCE STĚN, PŘÍČEK, PŘEDSTĚN, A PŘÍSTĚN JSOU KRESLENY A KÓTOVÁNY BEZ OMÍTKY A BEZ OBKLADŮ.
- VÝŠKY PARAPETŮ STAVEB. OTVORŮ VE FASÁDĚ JSOU KÓTOVÁNY VŽDY OD ČISTÉ PODLAHY K HORNÍ HRANĚ HRUBÉHO STAVEBNÍHO OTVORU (TZN. BEZ OBKLADU PARAPETU).
- VÝŠKY ATIK JSOU VŽDY VZTAŽENY KE SPODNÍ ÚROVNI SPÁDU OPLECHOVÁNÍ (TZN. OD TÉTO ÚROVNĚ JE ŠÍŘKA ATIKY SPÁDOVÁNA SMĚREM VZHŮRU)
- SPÁDY STŘECH V PŮDORYSECH OZNAČUJÍ VŽDY SPÁD STŘEŠNÍ KONSTRUKCE, POCHOZÍ NÁŠLAPY NA TERASÁCH JSOU VŽDY POLOŽENY V NULOVÉM SPÁDU.
- VÝŠKY KERAMICKÝCH OBKLADŮ NA STĚNÁCH JSOU UVEDENY V JEDNOTLIVÝCH PŮDORYSECH.
- SVĚTLÁ VÝŠKA JEDNOTLIVÝCH MÍSTNOSTÍ JE UVEDENA V TABULCE MÍSTNOSTÍ NA KAŽDÉM PŮDORYSE I V PŮDORYSNÉ KRESBĚ.
- SOKLY PODLAH (POKUD EXISTUJÍ) JSOU UVEDENY VE VÝPISU SKLADEB KONSTRUKCÍ PODLAH.
- PLOCHA MÍSTNOSTI V TABULKÁCH MÍSTNOSTÍ JE VYPOČTENA JAKO HRUBÁ – OBRYS ZDIVA BEZ OMÍTEK A OBKLADŮ NA STĚNÁCH.
- POKYNY PRO PŘIPOJENÍ VNITŘNÍHO ZDIVA S AKUSTICKÝMI POŽADAVKY ŘEŠÍ PODROBNĚ VIZ. TECHNICKÁ ZPRÁVA).
- ZAŘIZOVACÍ PŘEDMĚTY–ZÁVĚSNÉ WC MISY(–VŠECHNY) A PISOÁRY(–POUZE PRO ZÁKL. ŠKOLU) BUDOU UCHYCENY NA SAMOSTATNOU–SAMONOSNOU KONSTRUKCI (WC MODUL) A Z ČELNÍ STRANY OBEZDĚNY POROBETONOVOU TVÁRNICÍ min.tl. 50mm. WC MODUL NEPLNÍ NOSNOU FUNKCI, V PŘÍČCE NAD NIM BUDE OSAZEN PŘEKLAD.
- VÝŠKY PŘEDSTĚN A PŘÍSTĚN PRO ROZVOD INSTALACÍ BUDOU VŽDY PROVEDENY NA CELOU SVĚTLOU VÝŠKU MÍSTNOSTI (OD STROPNÍ DESKY KE STROPNÍ DESCE).
- VEŠKERÉ SVISLÉ NOSNÉ I NENOSNÉ KONSTRUKCE MUSÍ SPLŇOVAT AKUSTICKÉ POŽADAVKY DEFINOVANÉ AKUSTICKOU NORMOU ČSN 73 0532 POKUD NEJSOU V PD STANOVENY HODNOTY VYŠŠÍ.
- ZRCÁTKA DVEŘÍ (OSTĚNÍ a NADPRAŽÍ) BUDOU VYZDĚNY Z POROBETONOVÝCH TVÁRNIC tl.100mm (ROZMĚRY ZRCÁTEK DLE DETAILŮ TABULKY VNITŘNÍCH DVEŘÍ A ZÁRUBNÍ).
- U INSTALAČNÍCH PŘÍČEK/PŘEDSTĚN ZDĚNÝCH NEBO SDK JE NAVRŽENO NEJPRVE PROVÉST VEŠKERÉ INSTALACE A TEPRVE POTOM BUDE STĚNA DOZDĚNA NEBO OPLÁŠTĚNA.
- PŘÍČKY INSTALAČNÍCH JADER BUDOU DOZDĚNY AŽ PO KOORDINACI, UKOTVENÍ A DOKONČENÍ VŠECH PROSTUPUJÍCÍCH POTRUBÍ, OSTATNÍ ZDIVO (NOSNÉ, VÝPLŇOVÉ, BOČNÍ PŘÍČKY) BUDE PROVEDENO V PŘEDSTIHU; POKUD BUDOU PROSTUPY VYŽADOVAT DODATEČNÉ OSAZENÍ PŘEKLADŮ, BUDOU TYTO PŘEKLADY PROVEDENY NA TLOUŠŤKU ZDIVA JAKO OCELOVÉ Z DVOJICE L PROFILŮ např. 75x50x6mm (reálný rozměr L profilu se bude řídit SPAnou dané technické instalace).
- PROSTUPY INSTALACÍ MEZI JEDNOTLIVÝMI POŽÁRNÍMI ÚSEKY MUSÍ SPLŇOVAT PŘEDEPSANOU POŽÁRNÍ ODOLNOST UDANOU V PROJEKTU PBŘ.
- VEŠKERÉ SVISLÉ NOSNÉ I NENOSNÉ KONSTRUKCE MUSÍ SPLŇOVAT PŘEDEPSANOU POŽÁRNÍ ODOLNOST UDANOU V PROJEKTU PBŘ. PRO STAVEBNÍ ÚPRAVY PROSTUPŮ PLATÍ OBECNÁ ZÁSADA, ŽE POKUD DOTČENÁ KONSTRUKCE TVOŘÍ STAVEBNÍ PŘEDĚL, POŽÁRNÍ UCPÁVKY PROVEDE FIRMA, KTERÁ DANOU INSTALACI PROVÁDÍ, STAVEBNÍ ZAČIŠTĚNÍ PROVEDE ODDAVATEL STAVEBNÍ ČÁSTI. **PROSTUPY S INFORMACÍ O POŽÁRNÍ UCPÁVCE JSOU ZAKRESLENY V KOORD. VÝKRESECH TECHNICKÝCH INSTALACÍ.**
- VŠECHNY ZDĚNÉ PŘÍČKY JSOU NAVRŽENY NA CELOU VÝŠKU PODLAŽÍ MEZI STROPNÍ KCE (tzn.ŽE VŠECHNY PODLAHY A PODHLEDY JSOU PROVÁDĚNY MEZI PŘÍČKY).
- VZÁJEMNÉ NAPOJENÍ OBVODOVÝCH NOSNÝCH STĚN A VNITŘNÍCH STĚN, PŘÍČEK JE NUTNÉ PROVÁDĚT DLE PŘEDPISŮ VÝROBCE PŘES TZV. TUHÉ PŘIPOJENÍ (STĚNOVÉ SPONY Z KOROZIVZDORNÉ OCELI) DO tl. PŘÍČKY POUŽÍT 1 STĚNOVOU KOTVU NA KAŽDOU DRUHOU LOŽNOU SPÁRU.
- VZÁJEMNÉ PŘIPOJENÍ NOVÝCH PŘÍČEK NA STROPNÍ ŽELEZOBETONOVOU KONSTRUKCI BUDE PROVEDENO VYPLNĚNÍM VODOROVNÉ SPÁRY POMOCÍ RYCHLETUHNOUCÍ JEDNOKOMPONENTNÍ PUR MONTÁŽNÍ A VÝPLŇOVÉ PĚNY SE SNÍŽENOU EXPANZÍ.
- VŠECHNY VOLNÉ OSTRÉ ROHY NA VNITŘNÍCH ZDĚNÝCH (POPŘ. SDK) STĚNÁCH BUDOU OPATŘENY PODDOM. NÁROŽ. PROFILY S KOV. HRANOU PRO ZDĚNÉ NEBO SDK KCE.
- NAPOJENÍ VŠECH NOSNÝCH I NENOSNÝCH STĚN NA VODOROVNÉ KONSTRUKCE JE NUTNO ŘEŠIT DLE PŘEDPISŮ A TYPOVÝCH DETAILŮ VÝROBCŮ JEDNOTLIVÝCH MATERIÁLŮ.
- PODHLEDY BUDOU ZE SÁDROKARTONOVÝCH DESEK (ref. výrobek např. RIGIPS/KNAUF) tl.12,5mm, V MOKRÝCH PROSTORECH Z DESEK IMPREGNOVANÝCH tl.12,5mm.
- ZAKRESLENÍ ZAŘÍZOVACÍCH PŘEDMĚTŮ A NÁBYTKU JSOU POUZE ILUSTRATIVNÍ (POUZE PRO PROJEKČNÍ ÚČELY JEDNOTLIVÝCH PROFESÍ).
- VOLNĚ UMÍSTĚNÝ NÁBYTEK, INTERAKTIVNÍ TABULE, VYBAVENÍ TĚLOCVIČNY A GYMNASTICKÉHO SÁLU NENÍ DODÁVKOU STAVEBNÍ ČÁSTI.
- SOUČÁSTÍ DODÁVKY STAVEBNÍ ČÁSTI JE POUZE VESTAVĚNÝ NÁBYTEK A DESKOVÉ OBKLADY PODLE NÁVRHU ARCHITEKTA.
- PODLAHY KERAMICKÝCH DLAŽEB BUDOU DILATOVÁNY PO max. 6x6m.
- PŘED PROVEDENÍM FINÁLNÍCH MALEB BUDOU JEDNOTLIVÉ KONSTRUKCE PŘÍSLUŠNĚ NAPENETROVÁNY (ref. výrobky např. PRIMALEX).
- VEDITELNÉ BETONOVÉ KONSTRUKCE BUDOU PROVEDENY S VYŠŠÍM NÁROKEM NA POHLEDOVOST, VYVZDUŠKOVÁNÍ POVRCHU SE PROVEDE NA STAVBĚ.
- ŘEŠENÍ FASÁDNÍHO PLÁŠTĚ VČETNĚ SKLADEB JSOU PODROBNĚ POPSÁNY V TECHNICKÉ ZPRÁVĚ STAVEBNÍ, V DETAILECH A VE VÝKRESECH POHLEDŮ.
- PŘED APLIKACÍ FASÁDNÍCH, VNĚJŠÍCH A VNITŘNÍCH POVRCHOVÝCH ÚPRAV A BAREVNÝCH NÁTĚRŮ MUSÍ DODAVATEL TĚHTO PRACÍ PROVÉST ZKUŠEBNÍ VZORKY, KTERÉ MUSÍ BÝT SCHVÁLENÉ GENERÁLNÍM PROJEKTANTEM, ARCHITEKTEM A ZÁSTUPCEM INVESTORA.
- PROSTUPY MENŠÍ NEŽ PRŮMĚR 100mm A VELIKOSTI 100x100mm VČETNĚ, BUDOU PROVÁDĚNY DODATEČNĚ PO BETONÁŽI MONOLITICKÝCH KONSTRUKCÍ JÁDROVÝM VRTÁNÍM. SOUČÁSTÍ PROSTUPŮ PRO VZT VE ZDĚNÝCH PŘÍČKÁCH (POKUD SE NENACHÁZEJÍ PŘÍMO POD STROPNÍ DESKOU) BUDE OSAZENÍ OCELOVÝCH L PŘEKLADŮ VČETNĚ POŽÁRNÍCH UCPÁVEK MEZI JEDNOTLIVÝMI POŽÁRNÍMI ÚSEKY. VEŠKERÉ OTVORY V NOSNÝCH ŽELEZOBETONOVÝCH KONSTRUKCÍCH, KTERÉ NEBUDOU ZAKRESLENY V PROVÁDĚCÍ PROJEKTOVÉ DOKUMENTACI, MUSÍ BÝT PŘED JEJICH PROVEDENÍM ODSOUHLASENY STATIKEM. GP SI VYHRAZUJE PRÁVO DOPLNĚNÍ DALŠÍCH PROSTUPŮ–A TO BLÚ FORMOU ÚPRAVY VYDANÉ PROJEKTOVÉ DOKUMENTACE A NEBO ZÁPISNÍM ZMĚN PŘI VÝSTAVBĚ.
- VEŠKERÉ DRÁŽKY PRO INSTALACE V CIHELNÝCH STĚNÁCH BUDOU OMEZENY NA NEJNUTNĚJŠÍ MÍRU A PROVÁDĚNY ZÁSKOVÉ FREZOVÁNÍM STROJNÍ DRÁŽKOVAČKOU. VĚTŠÍ SVISLÉ DRÁŽKY PRO VEDENÍ KANALIZAČNÍHO POTRUBÍ OD PRŮMĚRU 75mm SE DOPORUČUJE PROVÁDĚT V RÁMCI ZDĚNÍ PŘÍČEK A NENOSNÝCH STĚN.
- DĚLENÍ VŠECH CIHELNÝCH BLOKŮ OBECNĚ LZE PROVÁDĚT POUZE ŘEZÁNÍM VYSOKOOBRÁTKOVÝMI PILAMI S ŘEZACÍMI KOTOUČI PRO KERAMICKÉ VÝROBKY.
- OTVORY PRO ELEKTROKRABICE V DĚLÍCÍCH STĚNÁCH A PŘÍČKÁCH S POŽADAVKEM NA AKUSTICKÝ útlum A POKUD JSOU TYTO KRABICE PO OBOU STRANÁCH PŘÍČKY, MUSÍ BÝT UMÍSŤOVÁNY ASYMETRICKY S MIN. VZDÁLENOSTÍ 500mm, TZN. NESMÍ BÝT UMÍSTĚNY PROTI SOBĚ, ABY NEDOCHÁZELO K AKUSTICKÉMU OSLABENÍ ZDIVA A PŘESLECHŮM MEZI MÍSTNOSTMI.
- NIKY PRO UMÍSTĚNÍ ELEKTRO SKŘÍNÍ A HYDRANTŮ MUSÍ BÝT ZHOTOVENY HLUBŠÍ NEŽ JSOU SKUTEČNÉ ROZMĚRY JEJICH SKŘÍNÍ (min. o 20mm)–ZABUDOVATELNOST.
- ZÁVĚSNÉ ZÁMEČNICKÉ KONSTRUKCE PRO VZT JEDNOTKY NEBO POTRUBÍ ZAVĚŠENÉ POD STROPEM JAKOŽ I VÝFUKOVÉ STĚNOVÉ MŘÍŽKY A PODVĚSY PRO VZT POTRUBÍ JSOU SOUČÁSTÍ DODÁVKY VZT. DODÁVKA NEOBSAHUJE KRYCÍ REVIZNÍ DVÍŘKA V PODHLEDECH K TECHNOLOGII VZT, TY JSOU SOUČÁSTÍ STAVEBNÍ ČÁSTI (DODÁVKA PODHLEDŮ).
- VENKOVNÍ SVÍTIDLA JSOU ZAKRESLENA VE STAVEBNÍCH VÝKRESECH.
- VEŠKERÉ PRÁCE BUDOU PROVÁDĚNY PODLE PLATNÝCH PRÁVNÍCH PŘEDPISŮ A PŘEDPISŮ VÝROBCŮ JEDNOTLIVÝCH MATERIÁLŮ.
- TATO DOKUMENTACE DPS (DOKUMENTACE PRO PROVEDENÍ STAVBY) NENAHRAZUJE DODAVATELSKOU ANI DÍLENSKOU DOKUMENTACI.
- VŠECHNY POUŽITÉ MATERIÁLY MUSÍ ODPOVÍDAT ČESKÝM NORMÁM, TECHNOLOGICKÝM, BEZPEČNOSTNÍM, HYGIENICKÝM A POŽÁRNÍM PŘEDPISŮM.
- VŠECHNY ROZMĚRY NUTNO OVĚŘIT PŘÍMO NA STAVBĚ, PŘÍPADNÉ ZMĚNY MUSÍ BÝT ODSOUHLASENY INVESTOREM A ARCHITEKTEM.
- PŘED VÝROBOU PRVKŮ PSV JE NUTNÉ OVĚŘIT SKUTEČNÉ ROZMĚRY STAVEBNÍCH KONSTRUKCÍ.
- VZORKY A VÝROBKY BUDOU VŽDY PŘEDLOŽENY KE SCHVÁLENÍ INVESTOROVI A ARCHITEKTOVI.

REVIZE

Datum	Popis změny	Revize
02/2020	Vyšetření dokumentace	-

±0,000=207

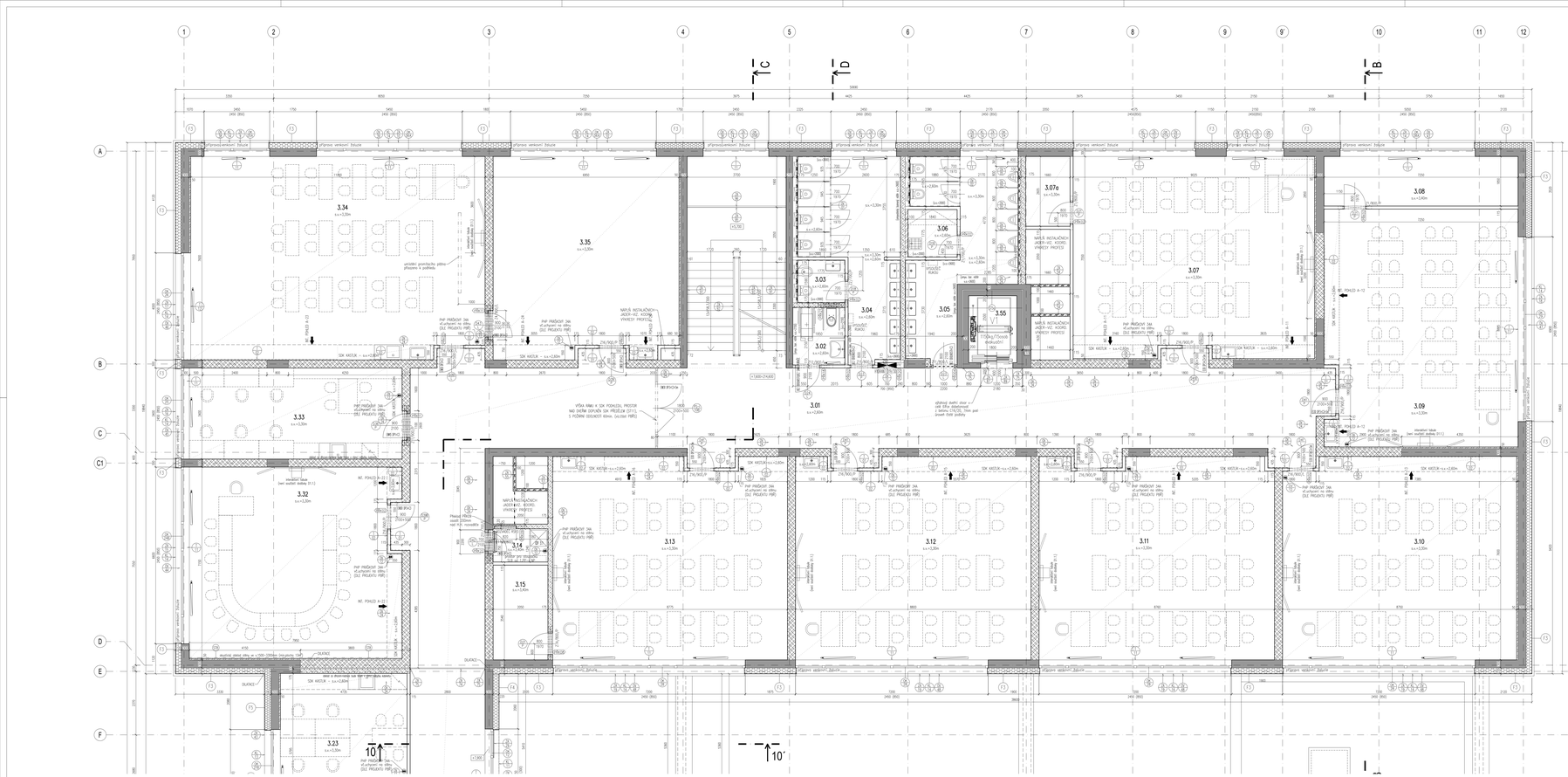
1 2 3 4 5 6 7 8 9 10 11 12
A B C D E F
C1
I-C
I-D
I-B
3.34
3.35
3.33
3.32
3.23
3.01
3.02
3.03
3.04
3.05
3.06
3.07
3.07a
3.08
3.09
3.10
3.11
3.12
3.13
3.14
3.15
3.55
10
10'
NAPOJ NOSNÝCH KONSTRUKCÍ (ADER-VO, KOVOV, VÝKRESY PROFESÍ)
PNP PNEŠKOVÝ 34A vl.výrobek na dílnu (DLE PROJEKTU PNP)
SDK KASTLÍK
NE POKLES
NE SPOJOVÁNÍ
VÝŠKA RÁMU K SDK PODHLEDU, PROSTOR MEZI DVEŘMI SDK PŘEDSÍŇAK (3711), V POŽÁRNÍ ODOLNOSTI 60min. DVEŘNÍ PNP)
SKLADEC
SKLADEC
SDK KASTLÍK - s.v.+2,80m
SDK KASTLÍK - s.v.+2,60m
SDK KASTLÍK - s.v.+2,30m
SDK KASTLÍK - s.v.+3,30m
SDK KASTLÍK - s.v.+3,20m
SDK KASTLÍK - s.v.+3,00m
SDK KASTLÍK - s.v.+3,10m
SDK KASTLÍK - s.v.+3,15m
SDK KASTLÍK - s.v.+3,25m
SDK KASTLÍK - s.v.+3,35m
SDK KASTLÍK - s.v.+3,40m
SDK KASTLÍK - s.v.+3,45m
SDK KASTLÍK - s.v.+3,50m
SDK KASTLÍK - s.v.+3,55m
SDK KASTLÍK - s.v.+3,60m
SDK KASTLÍK - s.v.+3,65m
SDK KASTLÍK - s.v.+3,70m
SDK KASTLÍK - s.v.+3,75m
SDK KASTLÍK - s.v.+3,80m
SDK KASTLÍK - s.v.+3,85m
SDK KASTLÍK - s.v.+3,90m
SDK KASTLÍK - s.v.+3,95m
SDK KASTLÍK - s.v.+4,00m
SDK KASTLÍK - s.v.+4,05m
SDK KASTLÍK - s.v.+4,10m
SDK KASTLÍK - s.v.+4,15m
SDK KASTLÍK - s.v.+4,20m
SDK KASTLÍK - s.v.+4,25m
SDK KASTLÍK - s.v.+4,30m
SDK KASTLÍK - s.v.+4,35m
SDK KASTLÍK - s.v.+4,40m
SDK KASTLÍK - s.v.+4,45m
SDK KASTLÍK - s.v.+4,50m
SDK KASTLÍK - s.v.+4,55m
SDK KASTLÍK - s.v.+4,60m
SDK KASTLÍK - s.v.+4,65m
SDK KASTLÍK - s.v.+4,70m
SDK KASTLÍK - s.v.+4,75m
SDK KASTLÍK - s.v.+4,80m
SDK KASTLÍK - s.v.+4,85m
SDK KASTLÍK - s.v.+4,90m
SDK KASTLÍK - s.v.+4,95m
SDK KASTLÍK - s.v.+5,00m
SDK KASTLÍK - s.v.+5,05m
SDK KASTLÍK - s.v.+5,10m
SDK KASTLÍK - s.v.+5,15m
SDK KASTLÍK - s.v.+5,20m
SDK KASTLÍK - s.v.+5,25m
SDK KASTLÍK - s.v.+5,30m
SDK KASTLÍK - s.v.+5,35m
SDK KASTLÍK - s.v.+5,40m
SDK KASTLÍK - s.v.+5,45m
SDK KASTLÍK - s.v.+5,50m
SDK KASTLÍK - s.v.+5,55m
SDK KASTLÍK - s.v.+5,60m
SDK KASTLÍK - s.v.+5,65m
SDK KASTLÍK - s.v.+5,70m
SDK KASTLÍK - s.v.+5,75m
SDK KASTLÍK - s.v.+5,80m
SDK KASTLÍK - s.v.+5,85m
SDK KASTLÍK - s.v.+5,90m
SDK KASTLÍK - s.v.+5,95m
SDK KASTLÍK - s.v.+6,00m
SDK KASTLÍK - s.v.+6,05m
SDK KASTLÍK - s.v.+6,10m
SDK KASTLÍK - s.v.+6,15m
SDK KASTLÍK - s.v.+6,20m
SDK KASTLÍK - s.v.+6,25m
SDK KASTLÍK - s.v.+6,30m
SDK KASTLÍK - s.v.+6,35m
SDK KASTLÍK - s.v.+6,40m
SDK KASTLÍK - s.v.+6,45m
SDK KASTLÍK - s.v.+6,50m
SDK KASTLÍK - s.v.+6,55m
SDK KASTLÍK - s.v.+6,60m
SDK KASTLÍK - s.v.+6,65m
SDK KASTLÍK - s.v.+6,70m
SDK KASTLÍK - s.v.+6,75m
SDK KASTLÍK - s.v.+6,80m
SDK KASTLÍK - s.v.+6,85m
SDK KASTLÍK - s.v.+6,90m
SDK KASTLÍK - s.v.+6,95m
SDK KASTLÍK - s.v.+7,00m
SDK KASTLÍK - s.v.+7,05m
SDK KASTLÍK - s.v.+7,10m
SDK KASTLÍK - s.v.+7,15m
SDK KASTLÍK - s.v.+7,20m
SDK KASTLÍK - s.v.+7,25m
SDK KASTLÍK - s.v.+7,30m
SDK KASTLÍK - s.v.+7,35m
SDK KASTLÍK - s.v.+7,40m
SDK KASTLÍK - s.v.+7,45m
SDK KASTLÍK - s.v.+7,50m
SDK KASTLÍK - s.v.+7,55m
SDK KASTLÍK - s.v.+7,60m
SDK KASTLÍK - s.v.+7,65m
SDK KASTLÍK - s.v.+7,70m
SDK KASTLÍK - s.v.+7,75m
SDK KASTLÍK - s.v.+7,80m
SDK KASTLÍK - s.v.+7,85m
SDK KASTLÍK - s.v.+7,90m
SDK KASTLÍK - s.v.+7,95m
SDK KASTLÍK - s.v.+8,00m
SDK KASTLÍK - s.v.+8,05m
SDK KASTLÍK - s.v.+8,10m
SDK KASTLÍK - s.v.+8,15m
SDK KASTLÍK - s.v.+8,20m
SDK KASTLÍK - s.v.+8,25m
SDK KASTLÍK - s.v.+8,30m
SDK KASTLÍK - s.v.+8,35m
SDK KASTLÍK - s.v.+8,40m
SDK KASTLÍK - s.v.+8,45m
SDK KASTLÍK - s.v.+8,50m
SDK KASTLÍK - s.v.+8,55m
SDK KASTLÍK - s.v.+8,60m
SDK KASTLÍK - s.v.+8,65m
SDK KASTLÍK - s.v.+8,70m
SDK KASTLÍK - s.v.+8,75m
SDK KASTLÍK - s.v.+8,80m
SDK KASTLÍK - s.v.+8,85m
SDK KASTLÍK - s.v.+8,90m
SDK KASTLÍK - s.v.+8,95m
SDK KASTLÍK - s.v.+9,00m
SDK KASTLÍK - s.v.+9,05m
SDK KASTLÍK - s.v.+9,10m
SDK KASTLÍK - s.v.+9,15m
SDK KASTLÍK - s.v.+9,20m
SDK KASTLÍK - s.v.+9,25m
SDK KASTLÍK - s.v.+9,30m
SDK KASTLÍK - s.v.+9,35m
SDK KASTLÍK - s.v.+9,40m
SDK KASTLÍK - s.v.+9,45m
SDK KASTLÍK - s.v.+9,50m
SDK KASTLÍK - s.v.+9,55m
SDK KASTLÍK - s.v.+9,60m
SDK KASTLÍK - s.v.+9,65m
SDK KASTLÍK - s.v.+9,70m
SDK KASTLÍK - s.v.+9,75m
SDK KASTLÍK - s.v.+9,80m
SDK KASTLÍK - s.v.+9,85m
SDK KASTLÍK - s.v.+9,90m
SDK KASTLÍK - s.v.+9,95m
SDK KASTLÍK - s.v.+10,00m
SDK KASTLÍK - s.v.+10,05m
SDK KASTLÍK - s.v.+10,10m
SDK KASTLÍK - s.v.+10,15m
SDK KASTLÍK - s.v.+10,20m
SDK KASTLÍK - s.v.+10,25m
SDK KASTLÍK - s.v.+10,30m
SDK KASTLÍK - s.v.+10,35m
SDK KASTLÍK - s.v.+10,40m
SDK KASTLÍK - s.v.+10,45m
SDK KASTLÍK - s.v.+10,50m
SDK KASTLÍK - s.v.+10,55m
SDK KASTLÍK - s.v.+10,60m
SDK KASTLÍK - s.v.+10,65m
SDK KASTLÍK - s.v.+10,70m
SDK KASTLÍK - s.v.+10,75m
SDK KASTLÍK - s.v.+10,80m
SDK KASTLÍK - s.v.+10,85m
SDK KASTLÍK - s.v.+10,90m
SDK KASTLÍK - s.v.+10,95m
SDK KASTLÍK - s.v.+11,00m
SDK KASTLÍK - s.v.+11,05m
SDK KASTLÍK - s.v.+11,10m
SDK KASTLÍK - s.v.+11,15m
SDK KASTLÍK - s.v.+11,20m
SDK KASTLÍK - s.v.+11,25m
SDK KASTLÍK - s.v.+11,30m
SDK KASTLÍK - s.v.+11,35m
SDK KASTLÍK - s.v.+11,40m
SDK KASTLÍK - s.v.+11,45m
SDK KASTLÍK - s.v.+11,50m
SDK KASTLÍK - s.v.+11,55m
SDK KASTLÍK - s.v.+11,60m
SDK KASTLÍK - s.v.+11,65m
SDK KASTLÍK - s.v.+11,70m
SDK KASTLÍK - s.v.+11,75m
SDK KASTLÍK - s.v.+11,80m
SDK KASTLÍK - s.v.+11,85m
SDK KASTLÍK - s.v.+11,90m
SDK KASTLÍK - s.v.+11,95m
SDK KASTLÍK - s.v.+12,00m
SDK KASTLÍK - s.v.+12,05m
SDK KASTLÍK - s.v.+12,10m
SDK KASTLÍK - s.v.+12,15m
SDK KASTLÍK - s.v.+12,20m
SDK KASTLÍK - s.v.+12,25m
SDK KASTLÍK - s.v.+12,30m
SDK KASTLÍK - s.v.+12,35m
SDK KASTLÍK - s.v.+12,40m
SDK KASTLÍK - s.v.+12,45m
SDK KASTLÍK - s.v.+12,50m
SDK KASTLÍK - s.v.+12,55m
SDK KASTLÍK - s.v.+12,60m
SDK KASTLÍK - s.v.+12,65m
SDK KASTLÍK - s.v.+12,70m
SDK KASTLÍK - s.v.+12,75m
SDK KASTLÍK - s.v.+12,80m
SDK KASTLÍK - s.v.+12,85m
SDK KASTLÍK - s.v.+12,90m
SDK KASTLÍK - s.v.+12,95m
SDK KASTLÍK - s.v.+13,00m
SDK KASTLÍK - s.v.+13,05m
SDK KASTLÍK - s.v.+13,10m
SDK KASTLÍK - s.v.+13,15m
SDK KASTLÍK - s.v.+13,20m
SDK KASTLÍK - s.v.+13,25m
SDK KASTLÍK - s.v.+13,30m
SDK KASTLÍK - s.v.+13,35m
SDK KASTLÍK - s.v.+13,40m
SDK KASTLÍK - s.v.+13,45m
SDK KASTLÍK - s.v.+13,50m
SDK KASTLÍK - s.v.+13,55m
SDK KASTLÍK - s.v.+13,60m
SDK KASTLÍK - s.v.+13,65m
SDK KASTLÍK - s.v.+13,70m
SDK KASTLÍK - s.v.+13,75m
SDK KASTLÍK - s.v.+13,80m
SDK KASTLÍK - s.v.+13,85m
SDK KASTLÍK - s.v.+13,90m
SDK KASTLÍK - s.v.+13,95m
SDK KASTLÍK - s.v.+14,00m
SDK KASTLÍK - s.v.+14,05m
SDK KASTLÍK - s.v.+14,10m
SDK KASTLÍK - s.v.+14,15m
SDK KASTLÍK - s.v.+14,20m
SDK KASTLÍK - s.v.+14,25m
SDK KASTLÍK - s.v.+14,30m
SDK KASTLÍK - s.v.+14,35m
SDK KASTLÍK - s.v.+14,40m
SDK KASTLÍK - s.v.+14,45m
SDK KASTLÍK - s.v.+14,50m
SDK KASTLÍK - s.v.+14,55m
SDK KASTLÍK - s.v.+14,60m
SDK KASTLÍK - s.v.+14,65m
SDK KASTLÍK - s.v.+14,70m
SDK KASTLÍK - s.v.+14,75m
SDK KASTLÍK - s.v.+14,80m
SDK KASTLÍK - s.v.+14,85m
SDK KASTLÍK - s.v.+14,90m
SDK KASTLÍK - s.v.+14,95m
SDK KASTLÍK - s.v.+15,00m
SDK KASTLÍK - s.v.+15,05m
SDK KASTLÍK - s.v.+15,10m
SDK KASTLÍK - s.v.+15,15m
SDK KASTLÍK - s.v.+15,20m
SDK KASTLÍK - s.v.+15,25m
SDK KASTLÍK - s.v.+15,30m
SDK KASTLÍK - s.v.+15,35m
SDK KASTLÍK - s.v.+15,40m
SDK KASTLÍK - s.v.+15,45m
SDK KASTLÍK - s.v.+15,50m
SDK KASTLÍK - s.v.+15,55m
SDK KASTLÍK - s.v.+15,60m
SDK KASTLÍK - s.v.+15,65m
SDK KASTLÍK - s.v.+15,70m
SDK KASTLÍK - s.v.+15,75m
SDK KASTLÍK - s.v.+15,80m
SDK KASTLÍK - s.v.+15,85m
SDK KASTLÍK - s.v.+15,90m
SDK KASTLÍK - s.v.+15,95m
SDK KASTLÍK - s.v.+16,00m
SDK KASTLÍK - s.v.+16,05m
SDK KASTLÍK - s.v.+16,10m
SDK KASTLÍK - s.v.+16,15m
SDK KASTLÍK - s.v.+16,20m
SDK KASTLÍK - s.v.+16,25m
SDK KASTLÍK - s.v.+16,30m
SDK KASTLÍK - s.v.+16,35m
SDK KASTLÍK - s.v.+16,40m
SDK KASTLÍK - s.v.+16,45m
SDK KASTLÍK - s.v.+16,50m
SDK KASTLÍK - s.v.+16,55m
SDK KASTLÍK - s.v.+16,60m
SDK KASTLÍK - s.v.+16,65m
SDK KASTLÍK - s.v.+16,70m
SDK KASTLÍK - s.v.+16,75m
SDK KASTLÍK - s.v.+16,80m
SDK KASTLÍK - s.v.+16,85m
SDK KASTLÍK - s.v.+16,90m
SDK KASTLÍK - s.v.+16,95m
SDK KASTLÍK - s.v.+17,00m
SDK KASTLÍK - s.v.+17,05m
SDK KASTLÍK - s.v.+17,10m
SDK KASTLÍK - s.v.+17,15m
SDK KASTLÍK - s.v.+17,20m
SDK KASTLÍK - s.v.+17,25m
SDK KASTLÍK - s.v.+17,30m
SDK KASTLÍK - s.v.+17,35m
SDK KASTLÍK - s.v.+17,40m
SDK KASTLÍK - s.v.+17,45m
SDK KASTLÍK - s.v.+17,50m
SDK KASTLÍK - s.v.+17,55m
SDK KASTLÍK - s.v.+17,60m
SDK KASTLÍK - s.v.+17,65m
SDK KASTLÍK - s.v.+17,70m
SDK KASTLÍK - s.v.+17,75m
SDK KASTLÍK - s.v.+17,80m
SDK KASTLÍK - s.v.+17,85m
SDK KASTLÍK - s.v.+17,90m
SDK KASTLÍK - s.v.+17,95m
SDK KASTLÍK - s.v.+18,00m
SDK KASTLÍK - s.v.+18,05m
SDK KASTLÍK - s.v.+18,10m
SDK KASTLÍK - s.v.+18,15m
SDK KASTLÍK - s.v.+18,20m
SDK KASTLÍK - s.v.+18,25m
SDK KASTLÍK - s.v.+18,30m
SDK KASTLÍK - s.v.+18,35m
SDK KASTLÍK - s.v.+18,40m
SDK KASTLÍK - s.v.+18,45m
SDK KASTLÍK - s.v.+18,50m
SDK KASTLÍK - s.v.+18,55m
SDK KASTLÍK - s.v.+18,60m
SDK KASTLÍK - s.v.+18,65m
SDK KASTLÍK - s.v.+18,70m
SDK KASTLÍK - s.v.+18,75m
SDK KASTLÍK - s.v.+18,80m
SDK KASTLÍK - s.v.+18,85m
SDK KASTLÍK - s.v.+18,90m
SDK KASTLÍK - s.v.+18,95m
SDK KASTLÍK - s.v.+19,00m
SDK KASTLÍK - s.v.+19,05m
SDK KASTLÍK - s.v.+19,10m
SDK KASTLÍK - s.v.+19,15m
SDK KASTLÍK - s.v.+19,20m
SDK KASTLÍK - s.v.+19,25m
SDK KASTLÍK - s.v.+19,30m
SDK KASTLÍK - s.v.+19,35m
SDK KASTLÍK - s.v.+19,40m
SDK KASTLÍK - s.v.+19,45m
SDK KASTLÍK - s.v.+19,50m
SDK KASTLÍK - s.v.+19,55m
SDK KASTLÍK - s.v.+19,60m
SDK KASTLÍK - s.v.+19,65m
SDK KASTLÍK - s.v.+19,70m
SDK KASTLÍK - s.v.+19,75m
SDK KASTLÍK - s.v.+19,80m
SDK KASTLÍK - s.v.+19,85m
SDK KASTLÍK - s.v.+19,90m
SDK KASTLÍK - s.v.+19,95m
SDK KASTLÍK - s.v.+20,00m
SDK KASTLÍK - s.v.+20,05m
SDK KASTLÍK - s.v.+20,10m
SDK KASTLÍK - s.v.+20,15m
SDK KASTLÍK - s.v.+20,20m
SDK KASTLÍK - s.v.+20,25m
SDK KASTLÍK - s.v.+20,30m
SDK KASTLÍK - s.v.+20,35m
SDK KASTLÍK - s.v.+20,40m
SDK KASTLÍK - s.v.+20,45m
SDK KASTLÍK - s.v.+20,50m
SDK KASTLÍK - s.v.+20,55m
SDK KASTLÍK - s.v.+20,60m
SDK KASTLÍK - s.v.+20,65m
SDK KASTLÍK - s.v.+20,70m
SDK KASTLÍK - s.v.+20,75m
SDK KASTLÍK - s.v.+20,80m
SDK KASTLÍK - s.v.+20,85m
SDK KASTLÍK - s.v.+20,90m
SDK KASTLÍK - s.v.+20,95m
SDK KASTLÍK - s.v.+21,00m
SDK KASTLÍK - s.v.+21,05m
SDK KASTLÍK - s.v.+21,10m
SDK KASTLÍK - s.v.+21,15m
SDK KASTLÍK - s.v.+21,20m
SDK KASTLÍK - s.v.+21,25m
SDK KASTLÍK - s.v.+21,30m
SDK KASTLÍK - s.v.+21,35m
SDK KASTLÍK - s.v.+21,40m
SDK KASTLÍK - s.v.+21,45m
SDK KASTLÍK - s.v.+21,50m
SDK KASTLÍK - s.v.+21,55m
SDK KASTLÍK - s.v.+21,60m
SDK KASTLÍK - s.v.+21,65m
SDK KASTLÍK - s.v.+21,70m
SDK KASTLÍK - s.v.+21,75m
SDK KASTLÍK - s.v.+21,80m
SDK KASTLÍK - s.v.+21,85m
SDK KASTLÍK - s.v.+21,90m
SDK KASTLÍK - s.v.+21,95m
SDK KASTLÍK - s.v.+22,00m
SDK KASTLÍK - s.v.+22,05m
SDK KASTLÍK - s.v.+22,10m
SDK KASTLÍK - s.v.+22,15m
SDK KASTLÍK - s.v.+22,20m
SDK KASTLÍK - s.v.+22,25m
SDK KASTLÍK - s.v.+22,30m
SDK KASTLÍK - s.v.+22,35m
SDK KASTLÍK - s.v.+22,40m
SDK KASTLÍK - s.v.+22,45m
SDK KASTLÍK - s.v.+22,50m
SDK KASTLÍK - s.v.+22,55m
SDK KASTLÍK - s.v.+22,60m
SDK KASTLÍK - s.v.+22,65m
SDK KASTLÍK - s.v.+22,70m
SDK KASTLÍK - s.v.+22,75m
SDK KASTLÍK - s.v.+22,80m
SDK KASTLÍK - s.v.+22,85m
SDK KASTLÍK - s.v.+22,90m
SDK KASTLÍK - s.v.+22,95m
SDK KASTLÍK - s.v.+23,00m
SDK KASTLÍK - s.v.+23,05m
SDK KASTLÍK - s.v.+23,10m
SDK KASTLÍK - s.v.+23,15m
SDK KASTLÍK - s.v.+23,20m
SDK KASTLÍK - s.v.+23,25m
SDK KASTLÍK - s.v.+23,30m
SDK KASTLÍK - s.v.+23,35m
SDK KASTLÍK - s.v.+23,40m
SDK KASTLÍK - s.v.+23,45m
SDK KASTLÍK - s.v.+23,50m
SDK KASTLÍK - s.v.+23,55m
SDK KASTLÍK - s.v.+23,60m
SDK KASTLÍK - s.v.+23,65m
SDK KASTLÍK - s.v.+23,70m
SDK KASTLÍK - s.v.+23,75m
SDK KASTLÍK - s.v.+23,80m
SDK KASTLÍK - s.v.+23,85m
SDK KASTLÍK - s.v.+23,90m
SDK KASTLÍK - s.v.+23,95m
SDK KASTLÍK - s.v.+24,00m
SDK KASTLÍK - s.v.+24,05m
SDK KASTLÍK - s.v.+24,10m
SDK KASTLÍK - s.v.+24,15m
SDK KASTLÍK - s.v.+24,20m
SDK KASTLÍK - s.v.+24,25m
SDK KASTLÍK - s.v.+24,30m
SDK KASTLÍK - s.v.+24,35m
SDK KASTLÍK - s.v.+24,40m
SDK KASTLÍK - s.v.+24,45m
SDK KASTLÍK - s.v.+24,50m
SDK KASTLÍK - s.v.+24,55m
SDK KASTLÍK - s.v.+24,60m
SDK KASTLÍK - s.v.+24,65m
SDK KASTLÍK - s.v.+24,70m
SDK KASTLÍK - s.v.+24,75m
SDK KASTLÍK - s.v.+24,80m
SDK KASTLÍK - s.v.+24,85m
SDK KASTLÍK - s.v.+24,90m
SDK KASTLÍK - s.v.+24,95m
SDK KASTLÍK - s.v.+25,00m
SDK KASTLÍK - s.v.+25,05m
SDK KASTLÍK - s.v.+25,10m
SDK KASTLÍK - s.v.+25,15m
SDK KASTLÍK - s.v.+25,20m
SDK KASTLÍK - s.v.+25,25m
SDK KASTLÍK - s.v.+25,30m
SDK KASTLÍK - s.v.+25,35m
SDK KASTLÍK - s.v.+25,40m
SDK KASTLÍK - s.v.+25,45m
SDK KASTLÍK - s.v.+25,50m
SDK KASTLÍK - s.v.+25,55m
SDK KASTLÍK - s.v.+25,60m
SDK KASTLÍK - s.v.+25,65m
SDK KASTLÍK - s.v.+25,70m
SDK KASTLÍK - s.v.+25,75m
SDK KASTLÍK - s.v.+25,80m
SDK KASTLÍK - s.v.+25,85m
SDK KASTLÍK - s.v.+25,90m
SDK KASTLÍK - s.v.+25,95m
SDK KASTLÍK - s.v.+26,00m
SDK KASTLÍK - s.v.+26,05m
SDK KASTLÍK - s.v.+26,10m
SDK KASTLÍK - s.v.+26,15m
SDK KASTLÍK - s.v.+26,20m
SDK KASTLÍK - s.v.+26,25m
SDK KASTLÍK - s.v.+26,30m
SDK KASTLÍK - s.v.+26,35m
SDK KASTLÍK - s.v.+26,40m
SDK KASTLÍK - s.v.+26,45m
SDK KASTLÍK - s.v.+26,50m
SDK KASTLÍK - s.v.+26,55m
SDK KASTLÍK - s.v.+26,60m
SDK KASTLÍK - s.v.+26,65m
SDK KASTLÍK - s.v.+26,70m
SDK KASTLÍK - s.v.+26,75m
SDK KASTLÍK - s.v.+26,80m
SDK KASTLÍK - s.v.+26,85m
SDK KASTLÍK - s.v.+26,90m
SDK KASTLÍK - s.v.+26,95m
SDK KASTLÍK - s.v.+27,00m
SDK KASTLÍK - s.v.+27,05m
SDK KASTLÍK - s.v.+27,10m
SDK KASTLÍK - s.v.+27,15m
SDK KASTLÍK - s.v.+27,20m
SDK KASTLÍK - s.v.+27,25m
SDK KASTLÍK - s.v.+27,30m
SDK KASTLÍK - s.v.+27,35m
SDK KASTLÍK - s.v.+27,40m
SDK KASTLÍK - s.v.+27,45m
SDK KASTLÍK - s.v.+27,50m
SDK KASTLÍK - s.v.+27,55m
SDK KASTLÍK - s.v.+27,60m
SDK KASTLÍK - s.v.+27,65m
SDK KASTLÍK - s.v.+27,70m
SDK KASTLÍK - s.v.+27,75m
SDK KASTLÍK - s.v.+27,80m
SDK KASTLÍK - s.v.+27,85m
SDK KASTLÍK - s.v.+27,90m
SDK KASTLÍK - s.v.+27,95m
SDK KASTLÍK - s.v.+28,00m
SDK KASTLÍK - s.v.+28,05m
SDK KASTLÍK - s.v.+28,10m
SDK KASTLÍK - s.v.+28,15m
SDK KASTLÍK - s.v.+28,20m
SDK KASTLÍK - s.v.+28,25m
SDK KASTLÍK - s.v.+28,30m
SDK KASTLÍK - s.v.+28,35m
SDK KASTLÍK - s.v.+28,40m
SDK KASTLÍK - s.v.+28,45m
SDK KASTLÍK - s.v.+28,50m
SDK KASTLÍK - s.v.+28,55m
SDK KASTLÍK - s.v.+28,60m
SDK KASTLÍK - s.v.+28,65m
SDK KASTLÍK - s.v.+28,70m
SDK KASTLÍK - s.v.+28,75m
SDK KASTLÍK - s.v.+28,80m
SDK KASTLÍK - s.v.+28,85m
SDK KASTLÍK - s.v.+28,90m
SDK KASTLÍK - s.v.+28,95m
SDK KASTLÍK - s.v.+29,00m
SDK KASTLÍK - s.v.+29,05m
SDK KASTLÍK - s.v.+29,10m
SDK KASTLÍK - s.v.+29,15m
SDK KASTLÍK - s.v.+29,20m
SDK KASTLÍK - s.v.+29,25m
SDK KASTLÍK - s.v.+29,30m
SDK KASTLÍK - s.v.+29,35m
SDK KASTLÍK - s.v.+29,40m
SDK KASTLÍK - s.v.+29,45m
SDK KASTLÍK - s.v.+29,50m
SDK KASTLÍK - s.v.+29,55m
SDK KASTLÍK - s.v.+29,60m
SDK KASTLÍK - s.v.+29,65m
SDK KASTLÍK - s.v.+29,70m
SDK KASTLÍK - s.v.+29,75m
SDK KASTLÍK - s.v.+29,80m
SDK KASTLÍK - s.v.+29,85m
SDK KASTLÍK - s.v.+29,90m
SDK KASTLÍK - s.v.+29,95m
SDK KASTLÍK - s.v.+30,00m
SDK KASTLÍK - s.v.+30,05m
SDK KASTLÍK - s.v.+30,10m
SDK KASTLÍK - s.v.+30,15m
SDK KASTLÍK - s.v.+30,20m
SDK KASTLÍK - s.v.+30,25m
SDK KASTLÍK - s.v.+30,30m
SDK KASTLÍK - s.v.+30,35m
SDK KASTLÍK - s.v.+30,40m
SDK KASTLÍK - s.v.+30,45m
SDK KASTLÍK - s.v.+30,50m
SDK KASTLÍK - s.v.+30,55m
SDK KASTLÍK - s.v.+30,60m
SDK KASTLÍK - s.v.+30,65m
SDK KASTLÍK - s.v.+30,70m
SDK KASTLÍK - s.v.+30,75m
SDK KASTLÍK - s.v.+30,80m
SDK KASTLÍK - s.v.+30,85m
SDK KASTLÍK - s.v.+30,90m
SDK KASTLÍK - s.v.+30,95m
SDK KASTLÍK - s.v.+31,00m
SDK KASTLÍK - s.v.+31,05m
SDK KASTLÍK - s.v.+31,10m
SDK KASTLÍK - s.v.+31,15m
SDK KASTLÍK - s.v.+31,20m
SDK KASTLÍK - s.v.+31,25m
SDK KASTLÍK - s.v.+31,30m
SDK KASTLÍK - s.v.+31,35m
SDK KASTLÍK - s.v.+31,40m
SDK KASTLÍK - s.v.+31,45m
SDK KASTLÍK - s.v.+31,50m
SDK KASTLÍK - s.v.+31,55m
SDK KASTLÍK - s.v.+31,60m
SDK KASTLÍK - s.v.+31,65m
SDK KASTLÍK - s.v.+31,70m
SDK KASTLÍK - s.v.+31,75m
SDK KASTLÍK - s.v.+31,80m
SDK KASTLÍK - s.v.+31,85m
SDK KASTLÍK - s.v.+31,90m
SDK KASTLÍK - s.v.+31,95m
SDK KASTLÍK - s.v.+32,00m
SDK KASTLÍK - s.v.+32,05m
SDK KASTLÍK - s.v.+32,10m
SDK KASTLÍK - s.v.+32,15m
SDK KASTLÍK - s.v.+32,20m
SDK KASTLÍK - s.v.+32,25m
SDK KASTLÍK - s.v.+32,30m
SDK KASTLÍK - s.v.+32,35m
SDK KASTLÍK - s.v.+32,40m
SDK KASTLÍK - s.v.+32,45m
SDK KASTLÍK - s.v.+32,50m
SDK KASTLÍK - s.v.+32,55m
SDK KASTLÍK - s.v.+32,60m
SDK KASTLÍK - s.v.+32,65m
SDK KASTLÍK - s.v.+32,70m
SDK KASTLÍK - s.v.+32,75m
SDK KASTLÍK - s.v.+32,80m
SDK KASTLÍK - s.v.+32,85m
SDK KASTLÍK - s.v.+32,90m
SDK KASTLÍK - s.v.+32,95m
SDK KASTLÍK - s.v.+33,00m
SDK KASTLÍK - s.v.+33,05m
SDK KASTLÍK - s.v.+33,10m
SDK KASTLÍK - s.v.+33,15m
SDK KASTLÍK - s.v.+33,20m
SDK KASTLÍK - s.v.+33,25m
SDK KASTLÍK - s.v.+33,30m
SDK KASTLÍK - s.v.+33,35m
SDK KASTLÍK - s.v.+33,40m
SDK KASTLÍK - s.v.+33,45m
SDK KASTLÍK - s.v.+33,50m
SDK KASTLÍK - s.v.+33,55m
SDK KASTLÍK - s.v.+33,60m
SDK KASTLÍK - s.v.+33,65m
SDK KASTLÍK - s.v.+33,70m
SDK KASTLÍK - s.v.+33,75m
SDK KASTLÍK - s.v.+33,80m
SDK KASTLÍK - s.v.+33,85m
SDK KASTLÍK - s.v.+33,90m
SDK KASTLÍK - s.v.+33,95m
SDK KASTLÍK - s.v.+34,00m
SDK KASTLÍK - s.v.+34,05m
SDK KASTLÍK - s.v.+34,10m
SDK KASTLÍK - s.v.+34,15m
SDK KASTLÍK - s.v.+34,20m
SDK KASTLÍK - s.v.+34,25m
SDK KASTLÍK - s.v.+34,30m
SDK KASTLÍK - s.v.+34,35m
SDK KASTLÍK - s.v.+34,40m
SDK KASTLÍK - s.v.+34,45m
SDK KASTLÍK - s.v.+34,50m
SDK KASTLÍK - s.v.+34,55m
SDK KASTLÍK - s.v.+34,60m
SDK KASTLÍK - s.v.+34,65m
SDK KASTLÍK - s.v.+34,70m
SDK KASTLÍK - s.v.+34,75m
SDK KASTLÍK - s.v.+34,80m
SDK KASTLÍK - s.v.+34,85m
SDK KASTLÍK - s.v.+34,90m
SDK KASTLÍK - s.v.+34,95m
SDK KASTLÍK - s.v.+35,00m
SDK KASTLÍK - s.v.+35,05m
SDK KASTLÍK - s.v.+35,10m
SDK KASTLÍK - s.v.+35,15m
SDK KASTLÍK - s.v.+35,20m
SDK KASTLÍK - s.v.+35,25m
SDK KASTLÍK - s.v.+35,30m
SDK KASTLÍK - s.v.+35,35m
SDK KASTLÍK - s.v.+35,40m
SDK KASTLÍK - s.v.+35,45m
SDK KASTLÍK - s.v.+35,50m
SDK KASTLÍK - s.v.+35,55m
SDK KASTLÍK - s.v.+35,60m
SDK KASTLÍK - s.v.+35,65m
SDK KASTLÍK - s.v.+35,70m
SDK KASTLÍK - s.v.+35,75m
SDK KASTLÍK - s.v.+35,80m
SDK KASTLÍK - s.v.+35,85m
SDK KASTLÍK - s.v.+35,90m
SDK KASTLÍK - s.v.+35,95m
SDK KASTLÍK - s.v.+36,00m
SDK KASTLÍK - s.v.+36,05m
SDK KASTLÍK - s.v.+36,10m
SDK KASTLÍK - s.v.+36,15m
SDK KASTLÍK - s.v.+36,20m
SDK KASTLÍK - s.v.+36,25m
SDK KASTLÍK - s.v.+36,30m
SDK KASTLÍK - s.v.+36,35m
SDK KASTLÍK - s.v.+36,40m
SDK KASTLÍK - s.v.+36,45m
SDK KASTLÍK - s.v.+36,50m
SDK KASTLÍK - s.v.+36,55m
SDK KASTLÍK - s.v.+36,60m
SDK KASTLÍK - s.v.+36,65m
SDK KASTLÍK - s.v.+36,70m
SDK KASTLÍK - s.v.+36,75m
SDK KASTLÍK - s.v.+36,80m
SDK KASTLÍK - s.v.+36,85m
SDK KASTLÍK - s.v.+36,90m
SDK KASTLÍK - s.v.+36,95m
SDK KASTLÍK - s.v.+37,00m
SDK KASTLÍK - s.v.+37,05m
SDK KASTLÍK - s.v.+37,10m
SDK KASTLÍK - s.v.+37,15m
SDK KASTLÍK - s.v.+37,20m
SDK KASTLÍK - s.v.+37,25m
SDK KASTLÍK - s.v.+37,30m
SDK KASTLÍK - s.v.+37,35m
SDK KASTLÍK - s.v.+37,40m
SDK KASTLÍK - s.v.+37,45m
SDK KASTLÍK - s.v.+37,50m
SDK KASTLÍK - s.v.+37,55m
SDK KASTLÍK - s.v.+37,60m
SDK KASTLÍK - s.v.+37,65m
SDK KASTLÍK - s.v.+37,70m
SDK KASTLÍK - s.v.+37,75m
SDK KASTLÍK - s.v.+37,80m
SDK KASTLÍK - s.v.+37,85m
SDK KASTLÍK - s.v.+37,90m
SDK KASTLÍK - s.v.+37,95m
SDK KASTLÍK - s.v.+38,00m
SDK KASTLÍK - s.v.+38,05m
SDK KASTLÍK - s.v.+38,10m
SDK KASTLÍK - s.v.+38,15m
SDK KASTLÍK - s.v.+38,20m
SDK KASTLÍK - s.v.+38,25m
SDK KASTLÍK - s.v.+38,30m
SDK KASTLÍK - s.v.+38,35m
SDK KASTLÍK - s.v.+38,40m
SDK KASTLÍK - s.v.+38,45m
SDK KASTLÍK - s.v.+38,50m
SDK KASTLÍK - s.v.+38,55m
SDK KASTLÍK - s.v.+38,60m
SDK KASTLÍK - s.v.+38,65m
SDK KASTLÍK - s.v.+38,70m
SDK KASTLÍK - s.v.+38,75m
SDK KASTLÍK - s.v.+38,80m
SDK KASTLÍK - s.v.+38,85m
SDK KASTLÍK - s.v.+38,90m
SDK KASTLÍK - s.v.+38,95m
SDK KASTLÍK - s.v.+39,00m
SDK KASTLÍK - s.v.+39,05m
SDK KASTLÍK - s.v.+39,10m
SDK KASTLÍK - s.v.+39,15m
SDK KASTLÍK - s.v.+39,20m
SDK KASTLÍK - s.v.+39,25m
SDK KASTLÍK - s.v.+39,30m
SDK KASTLÍK - s.v.+39,35m
SDK KASTLÍK - s.v.+39,40m
SDK KASTLÍK - s.v.+39,45m
SDK KASTLÍK - s.v.+39,50m
SDK KASTLÍK - s.v.+39,55m
SDK KASTLÍK - s.v.+39,60m
SDK KASTLÍK - s.v.+39,65m
SDK KASTLÍK - s.v.+39,70m
SDK KASTLÍK - s.v.+39,75m
SDK KASTLÍK - s.v.+39,80m
SDK KASTLÍK - s.v.+39,85m
SDK KAST

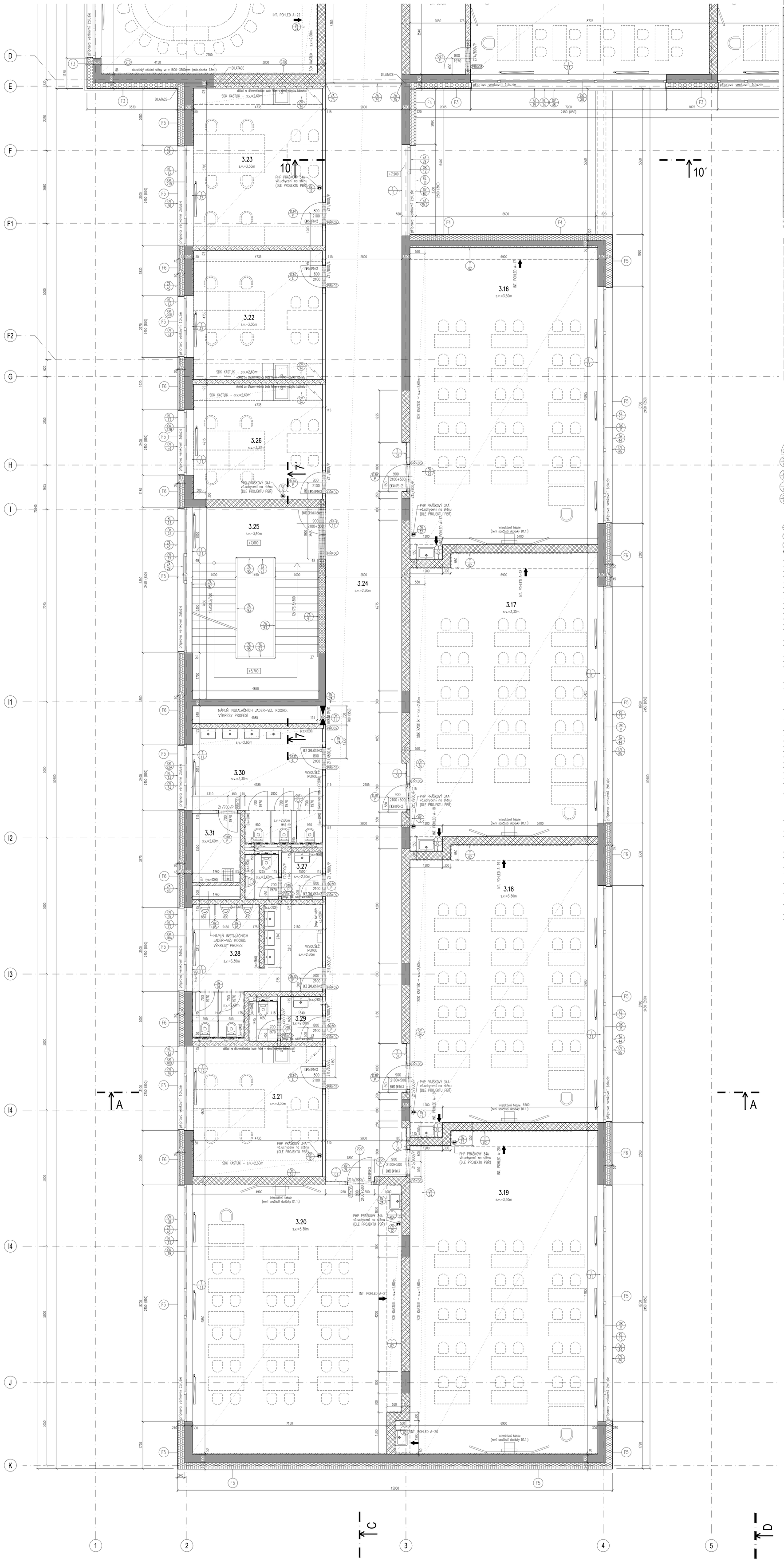

LEGENDA MÍSTNOSTÍ:

Označení místností	Název místnosti	Plocha (m²)	Světlá výška (m)	Nášlap podlahy	Číslo skladby	Povrch stěn	Povrch stropu	Poznámka
3.01	CHODBA, SCHODIŠTĚ	104,35	2,60	KAUČUKOVÁ KRYTINA	P10/P10a,b	ST1	P0/5, P0/8	
3.02	WC INVALIDÉ	4,30	2,60	KERAMICKÁ DLAŽBA	P11	ST2/ST3/ST7	P0/7	
3.03	HYGIENICKÁ KABINA	2,82	2,60	KERAMICKÁ DLAŽBA	P11	ST2/ST3	P0/7	
3.04	WC DÍVKY	22,18	2,60/3,30	KERAMICKÁ DLAŽBA	P11	ST2/ST3/ST7	P0/7	
3.05	WC CHLAPCI	21,46	2,60/3,30	KERAMICKÁ DLAŽBA	P11	ST2/ST3/ST7	P0/7	
3.06	ÚKLIDOVÁ KOMORA	3,27	2,60	KERAMICKÁ DLAŽBA	P11a	ST2/ST3	P0/7	
3.07	HUDEBNÍ VÝCHOVA	67,32	3,30/2,60	ANTISTATICKÉ LINOLEUM	P17	ST1	P0/5,P0/8,P0/9	
3.07a	SKLAD POMŮCEK	4,33	3,30	KAUČUKOVÁ KRYTINA	P10	ST1	P0/5	
3.08	SKLAD POMŮCEK	13,41	3,40	KAUČUKOVÁ KRYTINA	P10	ST1	P0/1	
3.09	KMENOVÁ UČEBNA 4.–5.tř	63,50	3,30/2,60	KAUČUKOVÁ KRYTINA	P10	ST1	P0/5,P0/8,P0/9	
3.10	KMENOVÁ UČEBNA 4.–5.tř	65,85	3,30/2,60	KAUČUKOVÁ KRYTINA	P10	ST1	P0/5,P0/8,P0/9	
3.11	KMENOVÁ UČEBNA 4.–5.tř	65,67	3,30/2,60	KAUČUKOVÁ KRYTINA	P10	ST1	P0/5,P0/8,P0/9	
3.12	KMENOVÁ UČEBNA 4.–5.tř	65,87	3,30/2,60	KAUČUKOVÁ KRYTINA	P10	ST1	P0/5,P0/8,P0/9	
3.13	KMENOVÁ UČEBNA 4.–5.tř	65,82	3,30/2,60	KAUČUKOVÁ KRYTINA	P10	ST1	P0/5,P0/8,P0/9	
3.14	TECH. MÍSTNOST–SILNOPROUD, SLABOPROUD	2,22	3,40	ANTISTATICKÉ LINOLEUM	P17	ST1	P0/1	
3.15	SKLAD POMŮCEK	7,26	3,40	KAUČUKOVÁ KRYTINA	P10	ST1	P0/1	
3.16	KMENOVÁ UČEBNA 1.–3.tř	76,15	3,30/2,60	KAUČUKOVÁ KRYTINA	P10	ST1	P0/5,P0/8,P0/9	
3.17	KMENOVÁ UČEBNA 1.–3.tř	71,87	3,30/2,60	KAUČUKOVÁ KRYTINA	P10	ST1	P0/5,P0/8,P0/9	
3.18	KMENOVÁ UČEBNA 1.–3.tř	70,32	3,30/2,60	KAUČUKOVÁ KRYTINA	P10	ST1	P0/5,P0/8,P0/9	
3.19	KMENOVÁ UČEBNA 1.–3.tř	81,70	3,30/2,60	KAUČUKOVÁ KRYTINA	P10	ST1	P0/5,P0/8,P0/9	
3.20	KMENOVÁ UČEBNA 1.–3.tř	75,12	3,30/2,60	KAUČUKOVÁ KRYTINA	P10	ST1	P0/5,P0/8,P0/9	
3.21	KABINET	22,73	3,30/2,60	KAUČUKOVÁ KRYTINA	P10	ST1	P0/5, P0/9	
3.22	KABINET	22,42	3,30/2,60	KAUČUKOVÁ KRYTINA	P10	ST1	P0/5, P0/9	
3.23	KABINET	27,44	3,30/2,60	KAUČUKOVÁ KRYTINA	P10	ST1	P0/5, P0/9	
3.24	CHODBA	169,84	2,60	KAUČUKOVÁ KRYTINA	P10	ST1	P0/5, P0/8	
3.25	ÚNIKOVÉ SCHODIŠTĚ	33,07	3,40	KAUČUKOVÁ KRYTINA	P10/P10a,b	ST1	P0/1	
3.26	KABINET	19,96	3,30/2,60	KAUČUKOVÁ KRYTINA	P10	ST1	P0/5, P0/9	
3.27	WC MUŽI – UČITELÉ	4,74	2,60	KERAMICKÁ DLAŽBA	P11	ST2/ST3/ST7	P0/7	
3.28	WC CHLAPCI	18,16	3,30/2,60	KERAMICKÁ DLAŽBA	P11	ST2/ST3/ST7	P0/7	
3.29	WC ŽENY – UČITELÉ	4,17	2,60	KERAMICKÁ DLAŽBA	P11	ST2/ST3/ST7	P0/7	
3.30	WC DÍVKY	17,95	2,60/3,30	KERAMICKÁ DLAŽBA	P11	ST2/ST3/ST7	P0/7	
3.31	ÚKLIDOVÁ MÍSTNOST	4,49	2,60	KERAMICKÁ DLAŽBA	P11a	ST2/ST3	P0/7	
3.32	JAZYKOVÁ UČEBNA	55,83	3,30/2,60	KAUČUKOVÁ KRYTINA	P10	ST1/ST8	P0/8, P0/9	
3.33	KABINET	27,98	3,30/2,60	KAUČUKOVÁ KRYTINA	P10	ST1	P0/5, P0/9	
3.34	KMENOVÁ UČEBNA 4.–5.tř + VÝTVARNÁ VÝCHOVA	82,75	3,30/2,60	KAUČUKOVÁ KRYTINA	P10	ST1	P0/5,P0/8,P0/9	
3.35	LABORATOŘE	51,57	3,30/2,60	KAUČUKOVÁ KRYTINA	P10	ST1	P0/5,P0/8,P0/9	
3.55	VÝTAHOVÁ ŠACHTA V1 – EVAKUAČNÍ	4,50	----		–	ST5a	P0/3	

POVRCHY PODLAH, STĚN, STROPŮ, PODHLEDŮ A DALŠÍCH SKUTEČNOSTÍ JSOU PODROBNĚ POPSÁNY V TECHNICKÉ STAVEBNÍ ZPRÁVĚ A V JEDNOTLIVÝCH VÝPISECH SKLADEB KONSTRUKCÍ A PRVKŮ.

LEGENDA HMOT A ODKAZŮ:

- ŽELEZOBETONOVÉ NOSNÉ KONSTRUKCE (SPECIFIKACE VIZ. ČÁST D1.2 KONSTRUKČNÍ ŘEŠENÍ NEBO SO 701 OPĚRNÉ STĚNY)
- VNITŘNÍ ZDIVO Z CIHELNÝCH BLOKŮ tl.300mm, P15, NA TENKOVRSTVOU MALTU, (BEZ OMÍTEK)
- VNITŘNÍ ZDIVO Z CIHELNÝCH BLOKŮ tl.250mm, NA TENKOVRSTVOU MALTU, (BEZ OMÍTEK)
- VNITŘNÍ ZDIVO Z CIHELNÝCH PŘÍČKOVEK tl.175mm, NA TENKOVRSTVOU MALTU, (BEZ OMÍTEK)
- VNITŘNÍ ZDIVO Z CIHELNÝCH PŘÍČKOVEK tl.115mm, NA TENKOVRSTVOU MALTU, (BEZ OMÍTEK)
- VNITŘNÍ INSTALAČNÍ PŘEDSTĚNY V SOCIÁLNÍM ZAŘÍZENÍ/INSTALAČNÍ PŘÍSTĚNY NOSNÝCH ŽB STĚN Z POROBETONOVÝCH TVÁRNIC (ref. výrobek např. YTONG) tl. 50, 100, 125 NEBO 150mm, ZDĚNÍ NA TENKOVRSTVOU MALTU PRO POROBETONOVÉ TVÁRNICE
- TEPELNÉ, ZVUKOVÉ A OCHRANNÉ IZOLACE (PODROBNĚJŠÍ SPECIFIKACE VE SKLADBÁCH KONSTRUKCÍ)
- KONSTRUKCE Z PROSTÉHO BETONU (min. třída dle ČSN EN 1992 – C16/20)
- PLOCHY Z PRANÉHO ŘÍČNÍHO KAMENIVA (KAČÍREK) frakce 16–32mm
- OZELENĚNÉ PLOCHY (NA TERÉNU, NA KONSTRUKCI) – VIZ. SKLADBY KONSTRUKCÍ A SO 891 SADOVÉ ÚPRAVY
- ROSTLÝ TERÉN
- HUTNĚNÉ PODSYPY A ZÁSYPY – NUTNO HUTNIT PO VRSTVÁCH tloušťky max. 250mm V PŘÍPADĚ HUTNĚNÝCH ZÁSYPŮ POD NOSNÝMI KONSTRUKCEMI PLATÍ POŽADAVKY NA HUTNĚNÍ Z ČÁSTI D1.2. KONSTRUKČNÍ ČÁST
- ROZSAH NAVRHOVANÝCH VNITŘNÍCH A VNĚJŠÍCH PODHLEDŮ (OZNAČENÍ V PŮDORYSECH, TABULKÁCH MÍSTNOSTÍ NEBO SPECIFIKACE VE SKLADBÁCH KONSTRUKCÍ)
- POŽÁRNÍ HYDRANT TYPU D19–TYPOVÁ SKŘÍŇ PRO ZAPUŠTĚNÍ DO ZDIVA 700/700/280mm (š/v/h) S BUBNEM A TVAROVĚ STÁLOU HADICÍ (VIZ. TAKÉ PROJEKT PBŘ); VÝŠKA S.H. SKŘÍNĚ NAD ČISTOU PODLAHOU JE 950mm, (OSA 1300mm). SKŘÍŇ JE TYPOVÝ VÝROBEK Z OCELOVÉHO PLECHU S UZAVÍRATELNÝMI DVÍŘKY, DVÍŘKA JIŠTĚNA PROTI OTEVŘENÍ PERMANENTNÍMI MAGNETY, POVRCHOVÁ ÚPRAVA SKŘÍNĚ: PRÁŠKOVÁ BARVA RAL 3001 (KOMAXIT), POVRCHOVÁ ÚPRAVA DVÍŘEK: BÍLÁ RAL 9016 (ref. výrobek HASMAT).
- ORIENTAČNÍ POZICE UMÍSTĚNÍ PŘENOSNÉHO HASICÍHO PŘÍSTROJE – TYP VIZ. PŮDORYSY A VÝROBKY STAVEBNÍ ČÁSTI A ČÁST D1.3. PBŘS. PŘESNÉ UMÍSTĚNÍ PŘENOSNÝCH HASICÍCH PŘÍSTROJŮ (PHP) BUDE DOŘEŠENO V RÁMCI REALIZACE STAVBY S OHLEDEM NA ROZMÍSTĚNÍ NÁBYTKU. OBECNĚ MUSÍ BÝT DODRŽENO PRAVIDLO VZDÁLENOSTI PHP OD VSTUPNÍCH DVEŘÍ DO MÍSTNOSTI A TO MAX. 2,0m PŮDORYSNÉ VZDÁLENOSTI OD DVEŘÍ.
- EW45 DP1+C3 — DVEŘE S OZNAČENÍM PŘEDEPSANÉ POŽÁRNÍ ODOLNOSTI (VIZ. TAKÉ TABULKA VNITŘNÍCH DVEŘÍ A ČÁST D1.3. PBŘS) DVÍŘKA PATROVÝCH ELEKTRO ROZVADĚČŮ V CHÚC/NÚC BUDOU MÍT PŘEDEPSANOU POŽÁRNÍ ODOLNOST (viz. část D1.3 PBŘS)
- OK 01 / D01 P — OZNAČENÍ VNĚJŠÍCH VÝPLNÍ OTVORŮ VE FASÁDĚ (OKNA, DVEŘE, VRATA) OZNAČENÍ VNITŘNÍCH DVEŘÍ S POPISEM ORIENTACE OTVÍRÁNÍ (L/P)
- ZA 01 / KL 01 — OZNAČENÍ ZÁMEČNICKÝCH VÝROBKŮ–POLOHA V PŮDORYSECH, POHLEDECH, SPECIFIKACE VE VÝPISU ZÁMEČNICKÝCH VÝROBKŮ; OZNAČENÍ KLEMPÍŘSKÝCH VÝROBKŮ–POLOHA V PŮDORYSECH, TVARY V DETAILECH, SPECIFIKACE VE VÝPISU KLEMPÍŘSKÝCH VÝROBKŮ;
- T 01 / BE 01 — OZNAČENÍ TRUHLÁŘSKÝCH VÝROBKŮ–POLOHA V PŮDORYSECH, SPECIFIKACE VE VÝPISU TRUHLÁŘSKÝCH VÝROBKŮ; OZNAČENÍ BETONOVÝCH VÝROBKŮ–POLOHA V PŮDORYSECH, SPECIFIKACE VE VÝPISU BETONOVÝCH VÝROBKŮ;
- OV 01 / PS-1/E 01 — OZNAČENÍ OSTATNÍCH VÝROBKŮ–POLOHA V PŮDORYSECH, SPECIFIKACE VE VÝPISU OSTATNÍCH VÝROBKŮ; OZNAČENÍ VNITŘNÍCH PROSKLENÝCH STĚN S INTEGROVANÝMI DVEŘMI–POLOHA V PŮDORYSECH, SPECIFIKACE VE VÝPISU PROSKLENÝCH STĚN;
- ‹PŘK02› — OZNAČENÍ KERAMICKÝCH PŘEKLADŮ NAD OTVORY–POLOHA V PŮDORYSECH, SPECIFIKACE V TABULCE PŘEKLADŮ; (PODROBNÁ SPECIFIKACE VŠECH PRVKŮ PSV JE SOUČÁSTÍ SAMOSTATNÝCH TABULEK VÝROBKŮ).
- ‹PROD2› — OZNAČENÍ OCELOVÝCH PŘEKLADŮ NAD OTVORY–POLOHA V PŮDORYSECH, SPECIFIKACE V TABULCE PŘEKLADŮ; (PODROBNÁ SPECIFIKACE VŠECH PRVKŮ PSV JE SOUČÁSTÍ SAMOSTATNÝCH TABULEK VÝROBKŮ).
- P / FA1 — OZNAČENÍ SKLADEB KONSTRUKCÍ (Px–PODLAHY, FAx–VNĚJŠÍ STĚNY (FASÁDY), STx–VNITŘNÍ STĚNY, POx–VNITŘNÍ STROPY A PODHLEDY, Sx–STŘECHY, Hx–HYDROIZOLACE SPODNÍ STAVBY) DETAILNÍ POPIS JEDNOTLIVÝCH SKLADEB KONSTRUKCÍ JE UVEDEN V SAMOSTATNÉ SLOŽCE "SK– SKLADBY KONSTRUKCÍ"
- ST1 / P01 — OZNAČENÍ SKLADEB KONSTRUKCÍ (Px–PODLAHY, FAx–VNĚJŠÍ STĚNY (FASÁDY), STx–VNITŘNÍ STĚNY, POx–VNITŘNÍ STROPY A PODHLEDY, Sx–STŘECHY, Hx–HYDROIZOLACE SPODNÍ STAVBY) DETAILNÍ POPIS JEDNOTLIVÝCH SKLADEB KONSTRUKCÍ JE UVEDEN V SAMOSTATNÉ SLOŽCE "SK– SKLADBY KONSTRUKCÍ"
- S1 / H1 — OZNAČENÍ SKLADEB KONSTRUKCÍ (Px–PODLAHY, FAx–VNĚJŠÍ STĚNY (FASÁDY), STx–VNITŘNÍ STĚNY, POx–VNITŘNÍ STROPY A PODHLEDY, Sx–STŘECHY, Hx–HYDROIZOLACE SPODNÍ STAVBY) DETAILNÍ POPIS JEDNOTLIVÝCH SKLADEB KONSTRUKCÍ JE UVEDEN V SAMOSTATNÉ SLOŽCE "SK– SKLADBY KONSTRUKCÍ"

VŠEOBECNÉ POZNÁMKY:

- PROJEKTOVÁ DOKUMENTACE JE KÓTOVÁNA V MILIMETRECH (pokud není uvedeno jinak), SITUAČNÍ VÝKRESY V METRECH.
- ÚROVEŇ ±0,000=207,000 m.n.m. (Balt po vyrovnání) = ÚROVEŇ ČISTÉ PODLAHY V 1.NP (PŘÍZEMÍ).
- NEDÍLNOU SOUČÁSTÍ PROJEKTU JE TECHNICKÁ ZPRÁVA STAVEBNÍ, VÝPISY PRVKŮ A DALŠÍ PROFESNÍ ČÁSTI (KONSTRUKČNÍ ČÁST, ZTI, ELEKTRO SILNO/SLABO, UT, VZT..atd).
- KONSTRUKČNÍ (STATICKÁ) ČÁST TOHOTO PROJEKTU JE NADŘAZENA NAD ARCHITEKTONICKO–STAVEBNÍ ČÁSTÍ.
- SVISLÉ KONSTRUKCE STĚN, PŘÍČEK, PŘEDSTĚN, A PŘÍSTĚN JSOU KRESLENY A KÓTOVÁNY BEZ OMÍTKY A BEZ OBKLADŮ.
- VÝŠKY PARAPETŮ STAVEB. OTVORŮ VE FASÁDĚ JSOU KÓTOVÁNY VŽDY OD ČISTÉ PODLAHY K HORNÍ HRANĚ HRUBÉHO STAVEBNÍHO OTVORU (TZN. BEZ OBKLADU PARAPETU).
- VÝŠKY ATIK JSOU VŽDY VZTAŽENY KE SPODNÍ ÚROVNI SPÁDU OPLECHOVÁNÍ (TZN. OD TÉTO ÚROVNĚ JE ŠÍŘKA ATIKY SPÁDOVÁNA SMĚREM VZHŮRU)
- SPÁDY STŘECH V PŮDORYSECH OZNAČUJÍ VŽDY SPÁD STŘEŠNÍ KONSTRUKCE, POCHOZÍ NÁŠLAPY NA TERASÁCH JSOU VŽDY POLOŽENY V NULOVÉM SPÁDU.
- VÝŠKY KERAMICKÝCH OBKLADŮ NA STĚNÁCH JSOU UVEDENY V JEDNOTLIVÝCH PŮDORYSECH.
- SVĚTLÁ VÝŠKA JEDNOTLIVÝCH MÍSTNOSTÍ JE UVEDENA V TABULCE MÍSTNOSTÍ NA KAŽDÉM PŮDORYSE I V PŮDORYSNÉ KRESBĚ.
- SOKLY PODLAH (POKUD EXISTUJÍ) JSOU UVEDENY VE VÝPISU SKLADEB KONSTRUKCÍ PODLAH.
- PLOCHA MÍSTNOSTÍ V TABULKÁCH MÍSTNOSTÍ JE VYPOČTENA JAKO HRUBÁ – OBRYS ZDIVA BEZ OMÍTEK A OBKLADŮ NA STĚNÁCH.
- POKYNY PRO PŘIPOJENÍ VNITŘNÍHO ZDIVA S AKUSTICKÝMI POŽADAVKY ŘEŠÍ PODROBNĚ VIZ. TECHNICKÁ ZPRÁVA).
- ZAŘIZOVACÍ PŘEDMĚTY–ZÁVĚSNÉ WC MÍSY(–VŠECHNY) A PISOÁRY(–POUZE PRO ZÁKL. ŠKOLU) BUDOU UCHYCENY NA SAMOSTATNOU–SAMONOSNOU KONSTRUKCI (WC MODUL) A Z ČELNÍ STRANY OBEZDĚNY POROBETONOVÝ TVÁRNICÍ min.tl. 50mm. WC MODUL NEPLNÍ NOSNOU FUNKCI, V PŘÍČCE NAD NIM BUDE OSAZEN PŘEKLAD.
- VÝŠKY PŘEDSTĚN A PŘÍSTĚN PRO ROZVOD INSTALACÍ BUDOU VŽDY PROVEDENY NA CELOU SVĚTLOU VÝŠKU MÍSTNOSTÍ (OD STROPNÍ DESKY KE STROPNÍ DESCE).
- VEŠKERÉ SVISLÉ NOSNÉ I NENOSNÉ KONSTRUKCE MUSÍ SPLŇOVAT AKUSTICKÉ POŽADAVKY DEFINOVANÉ AKUSTICKOU NORMOU ČSN 73 0532 POKUD NEJSOU V PD STANOVENY HODNOTY VYŠŠÍ.
- ZRCÁTKA DVEŘÍ (OSTĚNÍ A NADPRAŽÍ) BUDOU VYZDĚNY Z POROBETONOVÝCH TVÁRNIC tl.100mm (ROZMĚRY ZRCÁTEK DLE DETAILŮ TABULKY VNITŘNÍCH DVEŘÍ A ZÁRUBNÍ).
- U INSTALAČNÍCH PŘÍČEK/PŘEDSTĚN ZDĚNÝCH NEBO SDK JE NAVRŽENO NEJPRVE PROVÉST VEŠKERÉ INSTALACE A TEPRVE POTOM BUDE STĚNA DOZDĚNA NEBO OPLÁŠTĚNA.
- PŘÍČKY INSTALAČNÍCH JADER BUDOU DOZDĚNY AŽ PO KOORDINACI, UKOTVENÍ A DOKONČENÍ VŠECH PROSTUPUJÍCÍCH POTRUBÍ, OSTATNÍ ZDIVO (NOSNÉ, VÝPLŇOVÉ, BOČNÍ PŘÍČKY) BUDE PROVEDENO V PŘEDSTIHU; POKUD BUDOU PROSTUPY VYŽADOVAT DODATEČNÉ OSAZENÍ PŘEKLADŮ, BUDOU TYTO PŘEKLADY PROVEDENY NA TLOUŠŤKU ZDIVA JAKO OCELOVÉ Z DVOJICE L PROFILŮ např. 75x50x6mm (reálný rozměr L profilu se bude řídit šířkou dané technické instalace).
- PROSTUPY INSTALACÍ MEZI JEDNOTLIVÝMI POŽÁRNÍMI ÚSEKY MUSÍ SPLŇOVAT PŘEDEPSANOU POŽÁRNÍ ODOLNOST UDANOU V PROJEKTU PBŘ.
- VEŠKERÉ SVISLÉ NOSNÉ I NENOSNÉ KONSTRUKCE MUSÍ SPLŇOVAT PŘEDEPSANOU POŽÁRNÍ ODOLNOST UDANOU V PROJEKTU PBŘ. PRO STAVEBNÍ ÚPRAVY PROSTUPŮ PLATÍ OBECNÁ ZÁSADA, ŽE POKUD DOTČENÁ KONSTRUKCE TVOŘÍ STAVEBNÍ PŘEDEL, POŽÁRNÍ UCPÁVKY PROVEDE FIRMA, KTERÁ DANOU INSTALACI PROVÁDÍ, STAVEBNÍ ZAJIŠTĚNÍ PROVEDE DODAVATEL STAVEBNÍ ČÁSTI. **PROSTUPY S INFORMACÍ O POŽÁRNÍ UCPÁVCE JSOU ZAKRESLENY V KOORD. VÝKRESECH TECHNICKÝCH INSTALACÍ.**
- VŠECHNY ZDĚNÉ PŘÍČKY JSOU NAVRŽENY NA CELOU VÝŠKU PODLAŽÍ MEZI STROPNÍ KCE (tzn.,že VŠECHNY PODLAHY A PODHLEDY JSOU PROVÁDĚNY MEZI PŘÍČKY).
- VZÁJEMNÉ NAPOJENÍ OBVODOVÝCH NOSNÝCH STĚN A VNITŘNÍCH STĚN, PŘÍČEK JE NUTNÉ PROVÁDĚT DLE PŘEDPISŮ VÝROBCE PŘES TZV. TUHÉ PŘIPOJENÍ (STĚNOVÉ SPONY Z KOROZIVZDORNÉ OCELI) DO tl. PŘÍČKY POUŽÍT I STĚNOVOU KOTVU NA KAŽDOU DRUHOU LOŽNOU SPÁRU.
- VZÁJEMNÉ PŘIPOJENÍ NOVÝCH PŘÍČEK NA STROPNÍ ŽELEZOBETONOVOU KONSTRUKCI BUDE PROVEDENO VYPLNĚNÍM VODOROVNÉ SPÁRY POMOCÍ RYCHLETUHNOUCÍ JEDNOKOMPONENTNÍ PUR MONTÁŽNÍ A VÝPLŇOVÉ PĚNY SE SNÍŽENOU EXPANZÍ.
- VŠECHNY VOLNÉ OSTRÉ ROHY NA VNITŘNÍCH ZDĚNÝCH (POPŘ. SDK) STĚNÁCH BUDOU OPATŘENY PODOM. NAROŽ. PROFILY S KOV. HRANOU PRO ZDĚNÉ NEBO SDK KCE.
- NAPOJENÍ VŠECH NOSNÝCH I NENOSNÝCH STĚN NA VODOROVNÉ KONSTRUKCE JE NUTNO ŘEŠIT DLE PŘEDPISŮ A TYPOVÝCH DETAILŮ VÝROBCŮ JEDNOTLIVÝCH MATERIÁLŮ.
- PODHLEDY BUDOU ZE SÁDROKARTONOVÝCH DESEK (ref. výrobek např. RIGIPS/WANUF) tl.12,5mm, V MOKRÝCH PROSTORECH Z DESEK IMPREGNOVANÝCH tl.12,5mm.
- ZAKRESLENÍ A ROZMĚRY ZAŘIZOVACÍCH PŘEDMĚTŮ A NÁBYTKU JSOU POUZE ILUSTRATIVNÍ (POUZE PRO PROJEKČNÍ ÚČELY JEDNOTLIVÝCH PROFESÍ).
- VOLNĚ UMÍSTĚNÝ NÁBYTEK, INTERAKTIVNÍ TABULE, VYBAVENÍ TĚLOCVIČNY A GYMNASTICKÉHO SÁLU NENÍ DODÁVKOU STAVEBNÍ ČÁSTI.
- SOUČÁSTÍ DODÁVKY STAVEBNÍ ČÁSTI JE POUZE VESTAVĚNÝ NÁBYTEK A DESKOVÉ OBKLADY PODLE NÁVRHU ARCHITEKTA.
- PODLAHY KERAMICKÝCH DLAŽEB BUDOU DILATOVÁNY PO max. 6x6m.
- PŘED PROVEDENÍM FINÁLNÍCH MALEB BUDOU JEDNOTLIVÉ KONSTRUKCE PŘÍSLUŠNĚ NAPENETROVÁNY (ref. výrobky např. PRIMALEX).
- VIDITELNÉ BETONOVÉ KONSTRUKCE BUDOU PROVEDENY S VYŠŠÍM NÁROKEM NA POHLEDOVOST, VYZORKOVÁNÍ POVRCHU SE PROVEDE NA STAVBĚ.
- ŘEŠENÍ FASÁDNÍHO PLÁŠTĚ VČETNĚ SKLADEB JSOU PODROBNĚ POPSÁNY V TECHNICKÉ ZPRÁVĚ STAVEBNÍ, V DETAILECH A VE VÝKRESECH POHLEDŮ.
- PŘED APLIKACÍ FASÁDNÍCH, VNĚJŠÍCH A VNITŘNÍCH POVRCHOVÝCH ÚPRAV A BAREVNÝCH NÁTĚRŮ MUSÍ DODAVATEL TĚHTO PRACÍ PROVÉST ZKUŠEBNÍ VZORKY, KTERÉ MUSÍ BÝT SCHVÁLENÉ GENERÁLNÍM PROJEKTANTEM, ARCHITEKTEM A ZÁSTUPCEM INVESTORA.
- PROSTUPY MENŠÍ NEŽ PRŮMĚR 100mm A VELIKOSTI 100x100mm VČETNĚ, BUDOU PROVÁDĚNY DODATEČNĚ PO BETONÁŽI MONOLITICKÝCH KONSTRUKCÍ JÁDROVÝM VRTÁNÍM. SOUČÁSTÍ PROSTUPŮ PRO VZT VE ZDĚNÝCH PŘÍČKÁCH (POKUD SE NENACHÁZEJÍ PŘÍMO POD STROPNÍ DESKOU) BUDE OSAZENÍ OCELOVÝCH L PŘEKLADŮ VČETNĚ POŽÁRNÍCH UCPÁVEK MEZI JEDNOTLIVÝMI POŽÁRNÍMI ÚSEKY. VEŠKERÉ OTVORY V NOSNÝCH ŽELEZOBETONOVÝCH KONSTRUKCÍCH, KTERÉ NEBUDOU ZAKRESLENY V PROVÁDĚCÍ PROJEKTOVÉ DOKUMENTACI, MUSÍ BÝT PŘED JEJICH PROVEDENÍM ODSOUHLASENY STATIKEM. GP SI VYHRAZUJE PRÁVO DOPLNĚNÍ DALŠÍCH PROSTUPŮ–A TO BUĎ FORMOU ÚPRAVY VYDANÉ PROJEKTOVÉ DOKUMENTACE A NEBO ZADÁNÍM ZMĚN PŘI VÝSTAVBĚ.
- VEŠKERÉ DRÁŽKY PRO INSTALACE V CIHELNÝCH STĚNÁCH BUDOU OMEZENY NA NEJNUTNĚJŠÍ MÍRU A PROVÁDĚNY ZÁSADNĚ FRÉZOVÁNÍM STROJNÍ DRÁŽKOVAČKOU. VĚTŠÍ SVISLÉ DRÁŽKY PRO VEDENÍ KANALIZAČNÍHO POTRUBÍ OD PRŮMĚRU 75mm SE DOPORUČUJE PROVÁDĚT V RÁMCI ZDĚNÍ PŘÍČEK A NENOSNÝCH STĚN.
- DĚLENÍ VŠECH CIHELNÝCH BLOKŮ OBECNĚ LZE PROVÁDĚT POUZE ŘEZÁNÍM VYSOKOOBRÁTKOVÝMI PILAMI S ŘEZÁCÍMI KOTOUČI PRO KERAMICKÉ VÝROBKY.
- OTVORY PRO ELEKTROKRABICE V DĚLICÍCH STĚNÁCH A PŘÍČKÁCH S POŽADAVKEM NA AKUSTICKÝ ÚTLUM A POKUD JSOU TYTO KRABICE PO OBOU STRANÁCH PŘÍČKY, MUSÍ BÝT UMÍSŤOVÁNY ASYMETRICKY S MIN. VZDÁLENOSTÍ 500mm, TZN. NESMÍ BÝT UMÍSTĚNY PROTI SOBĚ, ABY NEDOCHÁZELO K AKUSTICKÉMU OSLABENÍ ZDIVA A PŘESLECHŮM MEZI MÍSTNOSTMI.
- NIKY PRO UMÍSTĚNÍ ELEKTRO SKŘÍNÍ A HYDRANTŮ MUSÍ BÝT ZHOTOVENY HLUBŠÍ NEŽ JSOU SKUTEČNÉ ROZMĚRY JEJICH SKŘÍNÍ (min. o 20mm)–ZABUDOVATELNOST.
- ZÁVĚSNÉ ZÁMEČNICKÉ KONSTRUKCE PRO VZT JEDNOTKY NEBO POTRUBÍ ZAVĚŠENÉ POD STROPEM JAKOŽ I VÝFUKOVÉ STĚNOVÉ MŘÍŽKY A PODVĚSY PRO VZT POTRUBÍ JSOU SOUČÁSTÍ DODÁVKY VZT. DODÁVKA NEOBSAHUJE KRYCÍ REVIZNÍ DVÁŘKA V PODHLEDECH K TECHNOLOGII VZT, TY JSOU SOUČÁSTÍ STAVEBNÍ ČÁSTI (DODÁVKA PODHLEDŮ).
- VENKOVNÍ SVÍTIDLA JSOU ZAKRESLENA VE STAVEBNÍCH VÝKRESECH.
- VEŠKERÉ PRÁCE BUDOU PROVÁDĚNY PODLE PLATNÝCH PRÁVNÍCH PŘEDPISŮ A PŘEDPISŮ VÝROBCŮ JEDNOTLIVÝCH MATERIÁLŮ.
- TATO DOKUMENTACE DPS (DOKUMENTACE PRO PROVEDENÍ STAVBY) NENAHRAZUJE DODAVATELSKOU ANI DÍLENSKOU DOKUMENTACI.
- VŠECHNY POUŽITÉ MATERIÁLY MUSÍ ODPOVÍDAT ČESKÝM NORMÁM, TECHNOLOGICKÝM, BEZPEČNOSTNÍM, HYGIENICKÝM A POŽÁRNÍM PŘEDPISŮM.
- VŠECHNY ROZMĚRY NUTNO OVĚŘIT PŘÍMO NA STAVBĚ, PŘÍPADNÉ ZMĚNY MUSÍ BÝT ODSOUHLASENY INVESTOREM A ARCHITEKTEM.
- PŘED VÝROBOU PRVKŮ PSV JE NUTNÉ OVĚŘIT SKUTEČNÉ ROZMĚRY STAVEBNÍCH KONSTRUKCÍ.
- VZORKY A VÝROBKY BUDOU VŽDY PŘEDLOŽENY KE SCHVÁLENÍ INVESTOROVI A ARCHITEKTOVI.

REVIZE

Datum	Popis změny	Revize
02/2020	Vydání dokumentace	-

±0,000=207,000 m n.m

NÁZEV STAVBY: Základní škola U Elektry
ulice Sousedíkova, Praha 9
k.ú. Vysočany (okres Hlavní město Praha)

STUPEŇ: DOKUMENTACE PRO PROVEDENÍ STAVBY (DPS)

INVESTOR: Městská část Praha 9
Sokolovská 324/14, 180 49 Praha 9

ARCHITEKTONICKÉ ŘEŠENÍ: ADR s.r.o.
ARCHITEKTURA DESIGN REALIZACE
Libišská 312/11, Praha 5
T: 257 210 252 F: 257 210 244
E: adr@adr.cz INTERNET: www.adr.cz

ARCHITEKT: Mgr.A. Aleš Lapka
ARCHITEKT: Ing.arch. Martin Kuklík

GENERÁLNÍ PROJEKTANT: BOMART spol. s r.o.
PROJEKČNÍ KANCELÁŘ
OHRADNÍ 65, PRAHA 4, TEL.: 266 710 157
INTERNET: WWW.BOMART.CZ
E-MAIL: INFO@BOMART.CZ

ZODPOVĚDNÝ PROJEKTANT: Ing. Martin Závodný
HLAVNÍ INŽENÝR PROJEKTU: Ing. Tomáš Zeman

ZPRACOVATEL ČÁSTI: BOMART spol. s r.o.
PROJEKČNÍ KANCELÁŘ
OHRADNÍ 65, PRAHA 4, TEL.: 266 710 157
INTERNET: WWW.BOMART.CZ
E-MAIL: INFO@BOMART.CZ

ZODPOVĚDNÝ PROJEKTANT: Ing. Martin Závodný
VYPRACOVAL: Ing. Markéta Smetanová
Tomáš Radil

PROFESE: D1.1. Architektonicko-stavební řešení

SOUŘADNICOVÝ SYSTÉM: JTSK
VÝŠKOVÝ SYSTÉM: ČSNS/Bpv

OBSAH ČÁSTI: SO 700 - Základní škola
PŮDORYS 3.NP

PARÉ

ZAKÁZKOVÉ ČÍSLO	015/2015	DATUM	02.2020
MĚŘÍTKO	1:50	ČÍSLO VÝKRESU	09-2.
FORMÁT	16 xA4		

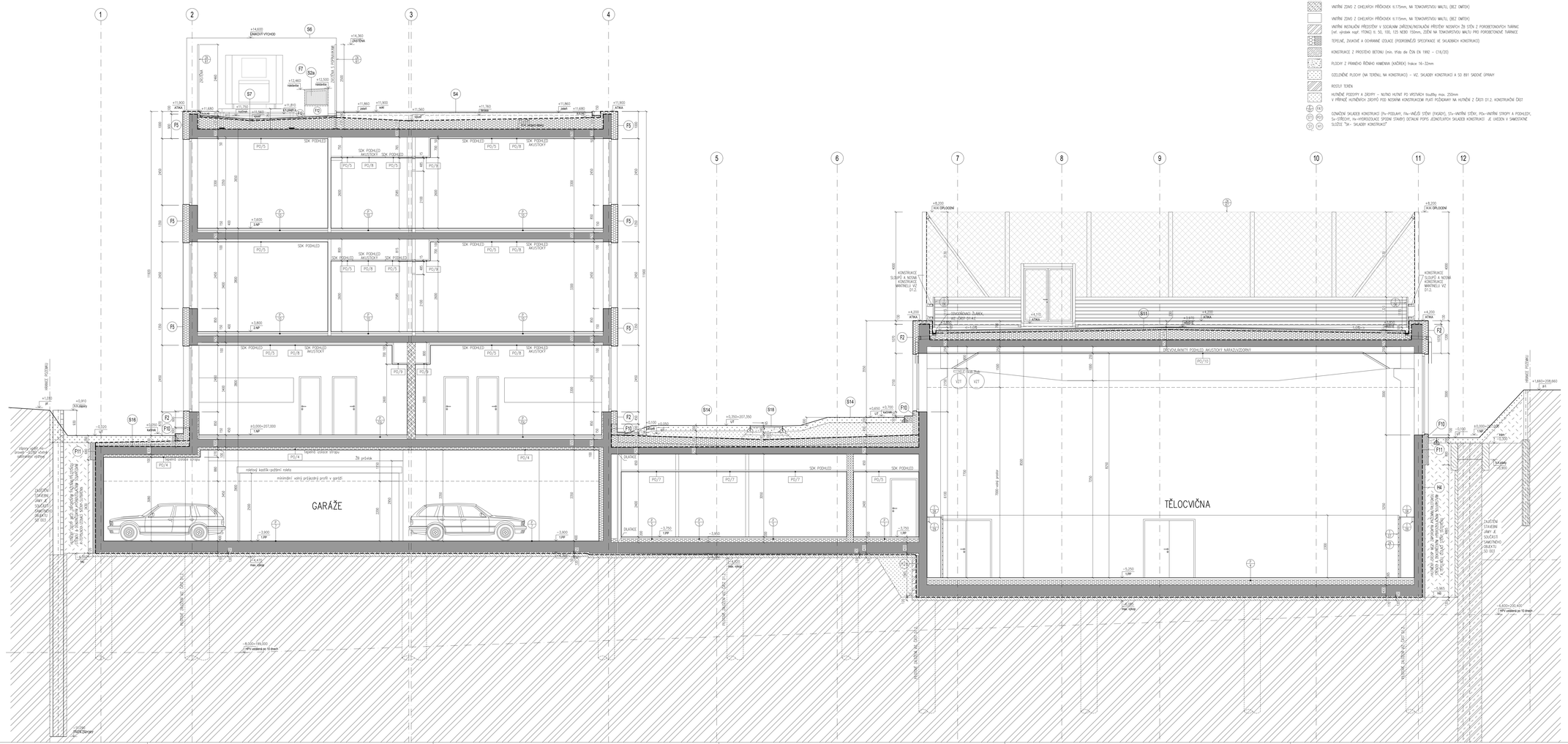

LEGENDA HMOT A ODKAZŮ:

- ŽELEZOBETONOVÉ NOSNÉ KONSTRUKCE (SPECIFIKACE VIZ. ČÁST D1.2 KONSTRUKČNÍ ŘEŠENÍ NEBO SO 701 OPĚNÉ STĚNY)
- VNITŘNÍ ZDIVO Z CHELVIŠKÝCH BLOKŮ tl.300mm, P15, NA TENKOVRSTVOU MALTU, (BEZ OMÍTKY)
- VNITŘNÍ ZDIVO Z CHELVIŠKÝCH BLOKŮ tl.250mm, NA TENKOVRSTVOU MALTU, (BEZ OMÍTKY)
- VNITŘNÍ ZDIVO Z CHELVIŠKÝCH PŘÍČKOVEK tl.175mm, NA TENKOVRSTVOU MALTU, (BEZ OMÍTKY)
- VNITŘNÍ ZDIVO Z CHELVIŠKÝCH PŘÍČKOVEK tl.115mm, NA TENKOVRSTVOU MALTU, (BEZ OMÍTKY)
- VNITŘNÍ INSTALAČNÍ PŘEDSTĚNY V SOKLAMIM ZMĚŘENI/INSTALACÍM PŘEDTĚN NOSNÝCH ZB STĚN Z PORIOBETONOVÝCH TVÁRNIC (ref. výrobek např. YTONG tl. 50, 100, 125 NEBO 150mm, ZDĚNÍ NA TENKOVRSTVOU MALTU PRO PORIOBETONOVÉ TVÁRNICE
- TEPELNÉ, ZVUKOVÉ A OCHRANNÉ IZOLACE (PODROBNĚJŠÍ SPECIFIKACE VE SKLADBÁCH KONSTRUKCÍ)
- KONSTRUKCE Z PROSTÉHO BETONU (min. třída dle ČSN EN 1992 – C16/20)
- PLOCHY Z FRANCÚ ŘÍČNÉHO KAMENNÁ (KAČÍREK) frakce 16–32mm
- OZELENĚNÉ PLOCHY (NA TERÉNU NA KONSTRUKCI) – VIZ. SKLADBY KONSTRUKCÍ A SO 891 SADOVÉ ÚPRAVY
- ROŠTY TERÉN
- HLUBINÉ POSOPY A ZÁSOPY – NUTNO HUTNIT PO VRSTVÁCH tloušťky max. 250mm
  V PŘÍPADĚ HLUBINĚCH ZÁSYPŮ POD NOSNÝMI KONSTRUKCEMI PLATÍ POŽADAVKY NA HUTNĚNÍ Z ČÁSTI D1.2. KONSTRUKČNÍ ČÁST

OZNAČENÍ SKLADEB KONSTRUKCÍ (Pv–PODLAHY, Fáv–VNĚJŠÍ STĚNY (FASÁDY), Sv–VNITŘNÍ STĚNY, Pčv–VNITŘNÍ STROPY A PODHLEDY, Sa–STŘECHY, Hs–HYDROIZOLACE SPODNÍ STAVBY) DETAILNÍ POPIS JEDNOTLIVÝCH SKLADEB KONSTRUKCÍ JE UVEDEN V SAMOSTATNÉ SLOŽCE "Sv– SKLADBY KONSTRUKCÍ"

VŠEOBECNÉ POZNÁMKY:

- PROJEKTOVÁ DOKUMENTACE JE KOTVENÁ V MILIMETRECH (pokud není uvedeno jinak), STAVEBNÍ VÝKRESY V METRECH.
- ÚROVEŇ ±0,000=207,000 m.n.m. (Bpv po výrovnání) = ÚROVEŇ ČISTÉ PODLAHY V 1.NP (PŘÍZEMÍ).
- NEŘEŠENO SOUČÁSTÍ PROJEKTU JE TECHNICKÁ ZPRÁVA STAVEBNÍ, VÝKRES PRVKŮ A DALŠÍ PROFESNÍ ČÁSTI (KONSTRUKČNÍ ČÁST, ZTI, ELEKTRO SILNO/SLABO, UT, VZT..atd).
- KONSTRUKČNÍ (STATICKÁ) ČÁST TOHOTO PROJEKTU JE NAŘÍZENA NAD ARCHITEKTONICKO-STAVEBNÍ ČÁST.
- SVISLÉ KONSTRUKCE STĚN, PŘÍČEK, PŘEDSTĚN, A PŘÍČEK JSOU KRESLENY A KOTOVÁNY BEZ OMÍTKY A BEZ OBKLADŮ.
- VÝŠKY PARAPETŮ STAVEB. OTVORŮ VE FASÁDĚ JSOU KOTOVÁNY VŮČI OD ČISTÉ PODLAHY V HORNÍ HRANĚ HRUBÉHO STAVEBNÍHO OTVORU (TZN. BEZ OBKLADU PARAPETU), VÝŠKY KON JSOU VŮČI KÓTOVÁNY KE SPODNÍ GRÓNI SPÁRY OPLOCOVÁNÍ (TZN. OD TÉTO GRÓNÉ JE ŠÍŘKA KONY SPÁROVÁNA DAŇOVÁ VÝŠKA).
- SPÁRY STŘECH V PŘÍDORÉCH DŽIMÁŘŮ VŮČI SPÁR STŘEŠNÍ KONSTRUKCE, PODHLED NÁTĚRY NA TERASÁCH JSOU VŮČI POLOŽENÍ V NULOVÉM SPÁRU.
- VÝŠKY KERAMICKÝCH OBKLADŮ NA STĚNÁCH JSOU UVEDENY V JEDNOTLIVÝCH PŮDORYSECH.
- SVĚTLÁ VÝŠKA JEDNOTLIVÝCH MÍSTNOSTÍ JE UVEDENA V TABULCE MÍSTNOSTÍ NA KAŽDÉM PŮDORYSE I V PŮDORYSNÉ KRESBĚ.
- SOKLY PODLAH (PODKLAD EKVITUZ) JSOU UVEDENY VE VÝPISU SKLADEB KONSTRUKCÍ PODLAH.
- PLOCHA MÍSTNOSTÍ V TABULKÁCH MÍSTNOSTÍ JE VYPOČTENA JAKO HRUBÁ – OMÍTKY, ZDIVA BEZ OMÍTEK A OBKLADŮ NA STĚNÁCH.
- FOKYNY PRO PŘIPOJENÍ INVIŤÁNNÍ ZDIVA Z MUSTOCHNÍ POŽÁRNÍ BÝLÝ PODROBNĚ VIZ. TECHNICKÁ ZPRÁVA).
- ZAŘÍZOVACÍ PŘEDMĚTY–ZMĚNNÉ MC MOVE–VŠECHNY A PISOÁRY–POUZE PRO ZBIL. ŠKOLU) BUDOU UCHYCENY NA SAMOZÁVOČNO–SAMONOSNOU KONSTRUKCI (MC MODUL) A Z ČÁSTI STANÍ OBEZDĚNY PORIOBETONOVOU TVÁRNICÍ min.q. 50mm. MC MODUL NEPLNÍ NOSNOU FUNKCI, V PŘÍPAD NEO MAN BUDE OZAČEN PŘÍVLAJ.
- VÝŠKY PŘÍEZDITÍ A PŘÍEZDITÍ PRO ROZVODY INSTALACÍ BUDOU VŮČI PROVEDENÍ NA CELOU SVĚTLOU VÝŠKU MÍSTNOSTÍ (DO STROPNÍ DESKY KÉ STROPNÍ DESKE).
- VEŠKERÉ SVISLÉ NOSNÉ I NENOSNÉ KONSTRUKCE MUSÍ SPLŇOVAT MUSÍSTOVÉ POŽÁDAVKY OSTROVNÉ MUSÍSTOVOU NORMOU ČSN 73 0532 POKUD NUZOU V PO STANOVENÝ HODNOTY VYŠŠ.
- ZKOSKA DVEŘÍ (DOSTEN A NAOPRAŽÍ) BUDOU VYOSENY Z PORIOBETONOVÝCH TVÁRNIC tl.100mm (ROZMĚRY ZKOSKA DLE DETAILŮ TABULKY VNITŘNÍCH DVEŘÍ A ZÁRUBNÍ).
- U INSTALAČNÍCH PŘÍČEK/PŘEDSTĚN ZIDIVÝCH NEBO SDK JE NAVRŽENO NEJPRVE PROVÉST VEŠKEŠKÉ INSTALACE A TEPRVE POTOM BUDE STĚNA OCIDÍMA NEBO OPLÁŠTĚNA.
- PŘÍDY INSTALAČNÍCH JAŠEK BUDOU DOSTĚNY AŽ PO KOORDINACI, UMÍSTĚNÍ A DOKNÍČENÍ VŠECH PROSTUPŮCH POTRUBÍ, OSTRÝMI ZDIVO ZIDIVÉ, VYPLŇENÉ, BOČNÍ PŘÍDY) BUDE PROVEDENO V PŘÍSTUPU. POKUD BUDOU PROSTUPY VYŽADOVAT DODATEČNÉ OSAZENÍ PŘÍVLAJŮ, BUDOU TYTO PŘÍVLAJY PROVEDENY NA TLOUŠŤKU ZDIVA JAKO ODLOŽNÉ Z DVOJICE 1 PROFILŮ např. 75x50x4mm (nebo) rozměr 1 profilu na bude PUR (dřevo dovit technické instalace).
- PROSTUPY INSTALACÍ MEZI JEDNOTLIVÝMI POŽÁRNÍMI ÚSEKY MUSÍ SPLŇOVAT PŘEDEPSANOU POŽÁRNÍ ODOLNOST UDANOU V PROJEKTU PHB.
- VEŠKEŠKÉ SVISLÉ NOSNÉ I NENOSNÉ KONSTRUKCE MUSÍ SPLŇOVAT PŘEDEPSANOU POŽÁRNÍ ODOLNOST UDANOU V PROJEKTU PHB. PRO STAVEBNÍ ÚPRAVY PROSTORŮ PLATÍ OBECNÁ ZÁSADA, ŽE POKUD DOTČENÁ KONSTRUKCE NAŘÍ STAVEBNÍ PŘÍDEL, POŽÁRNÍ ÚPRAVY PROVEDE VÝRNÁ, VÝSTRA ZAŘÍZENÍ INSTALACÍ PROVÁDÍ, STAVEBNÍ ZAČÓSTEM PRÁVCE DODAVATEL STAVEBNÍ ČÁSTI. **PROSTUPY S NEFORMÁCÍ O POŽÁRNÍ ODOLNOST, ŽIJÍ ZAVRŠENÝ V KOOR. VÝKRESECH TECHNICKÝCH INSTALACÍ.**
- VŠECHNY ZIDNÉ PŘÍČKY JSOU NAVRŽENY NA CELOU VÝŠKU PODLAŽÍ MEZI STROPNÍ KCE (tzn.ZB VŠECHNY PODLAHY A PODHLEDY JSOU PRÁVNÍCTVÍ MEZI PŘÍČKY).
- VOLÁNÍMÉ NAPOJENÍ OBMOZOVÝCH NOSNÝCH STĚN A INVIŤÁNÍCH STĚN, PŘÍČEK JE NUTNÉ PROVÁDĚT DLE PŘÍSPISŮ VÝROBCE. PŘÍS TZV. TUHÉ PŘIPOJENÍ (STĚNOVÉ SPÓNY Z KONZOLOVÉNÉ OCELI 30 K. PŘÍČKY POUZE 1 STĚNOVÝ KOTVÍ NA KAŽDOU ORANOU (JÚNOU) SPÁRU.
- VOLÁNÍMÉ PŘIPOJENÍ NOVÝCH PŘÍČEK NA STROPNÍ ŽELEZOBETONOVÉ KONSTRUKCI BUDE PROVEDENO VYPLNĚNÍM VODORÓMÉ SPÁRY POMOCÍ RYCHLETUHNOUCÍ ZDIVOMATOVÉNÍM PLIŠ MONTÁŽNÍ A VYŠKOVÉ PĚNY SE SNÍŽENOU EXPANZÍ.
- VEŠCHNY VOLNÉ OSTRÉ ROHY NA VNITŘNÍCH ZIDIVÝCH (POPŘ. SDK) STĚNÁCH BUDOU OKRÝVÁNY PODOBÁ NÁROŽ. PROFILY S KOV. HRANOU PRO ZIDÍNÉ NEBO SDK KCE.
- NAPOJENÍ VĚŽEN NOSNÝCH I NENOSNÝCH STĚN NA VODORÓMÉ KONSTRUKCE JE NUTNO ŘEŠIT DLE PŘÍSPISŮ A TYPOVÝCH DETAILŮ VÝROBCŮ JEDNOTLIVÝCH MATERIÁLŮ.
- PODHLEDY BUDOU ZE SÁDROKARTONOVÝCH DESEK (ref. výrobek např. RIGIPS/KNAUF) tl.12,5mm, V MOKRÝCH PROSTORECH Z DESEK IMPREGNOVANÝCH tl.12,5mm.
- ZAKRESLENÍ A ROZMĚRY ZAŘÍZOVACÍCH PŘEDMĚTŮ A NÁBYTKU JSOU POUZE ILUSTRATIVNÍ (POUZE PRO PREJEČÍ ÚČELY JEDNOTLIVÝCH PROFESÍ).
- VOLNÉ UMÍSTĚNÍ NÁBYTKA, INTERIÉRNÍ TABULÍ, VYBAVÍ TĚLOCVIČNY A GYMNASTICKÉHO SÁLU NENÍ SOUŘÁSTÍ STAVEBNÍ ČÁSTI.
- SOUŘÁSTÍ DODÁVKY STAVEBNÍ ČÁSTI JE POUZE VESTAVĚNÝ NÁBYTEK A DÉKORÉ OBKLADY PODLE NÁVRHU ARCHITEKTA.
- PODLAHY KERAMICKÝCH DLAŽEB BUDOU DILATOVANY PO max. 4x4m.
- PŘED PROVEDENÍM FINÁLNÍCH MALEB BUDOU JEDNOTLIVÉ KONSTRUKCE PŘÍSLUŠNÉ NAPRETROVÁNY (ref. výrobky např. PRIMALEX).
- VODITELNÉ BETONOVÉ KONSTRUKCE BUDOU PROVEDENY S VYŠŠÍM NÁROKEM NA POHLEDOVOST, VYSCHOVÁNÍ POVRCHU SE PROVÁDÍ NA STAVBĚ.
- ŘEŠENÍ FASÁDNÍHO PLÁŠTĚ UVEDENÉ SKLADEB JSOU PODKORNÉ POPSÁNY V TECHNICKÉ ZPRÁVĚ STAVEBNÍ, V DETAILECH A VE VÝKRESECH POHLEDŮ.
- PŘED APLIKACÍ FASÁDNÍCH, VNĚJŠÍCH A VNITŘNÍCH POVRCHOVÝCH ÚPRAV A BAREVNÝCH NÁTĚRŮ MUSÍ DODAVATEL TÉHOŽ PRACÍ PROVÉST ZKUŠEBNÍ VZORKY, KTERÉ MUSÍ BÝT SCHVÁLENÉ GENERÁLNÍM PROJEKTANTEM, ARCHITEKTEM A ZÁSTUPCEM INVESTORA.
- PROSTUPY MENŠÍ NEŽ PRŮMĚR 100mm A VELIKOSTI 100x100mm VČETNĚ, BUDOU PROVÁDĚNY DODATEČNĚ PO BETONÁŽI KONSOLITOVÝCH KONSTRUKCÍ JADROVÝM VRTÁNÍM. SOUŘÁSTÍ PROSTUPŮ PRO VZT JE ZIDÉNÍM PŘÍDAVÉH OPÁSKU SE NENAVOLALE PŘÍMO POD STROPNÍ DESKOU BUDE OZAČEN ODLOUŽOVÁN L.
- PŘÍKLADŮ VČETNĚ POŽÁRNÍCH UCPÁVEK MEZI JEDNOTLIVÝMI POŽÁRNÍMI ÚSEKY. VEŠKERÉ OTVORY V NOSNÝCH ŽELEZOBETONOVÝCH KONSTRUKCÍCH, KTERÉ NEBUDOU ZAMŘENY V PROVÁDĚCÍ PROJEKTNÍ DOKUMENTACI, MUSÍ BÝT PŘED JEJICH PROVEDENÍM ODSOUHLASENY STATIKEM OP. S VYHRAZLIVÉ PRÁVO DOPLNĚNÍ DALŠÍCH PROSTUPŮ-4.TO BUĎ FORMOU SPÁRAV VYDANÉ PROJEKTNÍ DOKUMENTACE A NEBO ZADÁNÍ ZMĚN PŘ VYSVAHĚ.
- VEŠKERÉ SPÁRY PRO INSTALACE V CHELVIŠKÝCH STĚNÁCH BUDOU OMEZENY NA NEJNUTNĚJŠÍ MÍRU A PROVEDENY ZŘÁDNĚ PŘEZVAHAM STROJM (MAŠKOVÁNÍ). VĚTŠÍ SVISLÉ SPÁŘKY PRO VEDENÍ KANALIZAČNÍHO POTRUBÍ DO PRŮMĚRU 75mm SE DOPORUČUJE PROVÁDĚT V RÁMU ZIDÍNÍ PŘÍČEK A NENOSNÝCH STĚN.
- DŮLEŽITÉ VĚŽEN CHELVIŠKÝCH BLOKŮ OBECNĚ LZE PROVÁDĚT POUZE ŘEZNÝMI VYSOKOBRÁZKOVÝMI PILAMI S ŘEZNÝMI KOTOUČI PRO KERAMICKÉ VÝROBKY.
- OTVORY PRO ELEKTROKABELY V DŮLEŽITÝCH STĚNÁCH A PŘÍČKÁCH S POŽÁDAVKAMI NA MUSÍSTOVÝ DŮLIM A POKLID JSOU TYTO KRABICE PO OBOU STRANÁCH PŘÍČKY, MUSÍ BÝT UMÍSTĚNÉMI ASYMETRICKY S MIN. VZDÁLENOSTÍ 500mm, TZN. NEŽMÁ BÝT UMÍSTĚNY PROTI SOBĚ, ABY NEDOSAHOVALO K MUSÍSTOCHNÍMU DŮLIMEM ZDIVÁ A PŘÍSLUŠNÉM MEZI MONOTONÉ.
- MAX PRO UMÍSTĚNÍ ELEKTRO SVĚTEL A HYDRANTŮ MUSÍ BÝT DATOVÉNY HLUBŠÍ NEŽ JSOU SKUTEČNÉ ROZMĚRY (EJEDN SVĚTEL (min. x 20mm)–ZABEZPEČENOST.
- ZMĚNÉ ZAMĚŘENÉ KONSTRUKCE PRO VZT JEDNOTKY NEBO POTRUBÍ ZMĚŘENÉ POD STROPNÍM JAKOŽ I VÝKUNÉ STĚNOVÉ MŘÍŽKY A POUHÉTY PRO VZT POTRUBÍ JSOU SOUŘÁSTÍ DODÁVKY VZT. DODÁVKA NEOBSAHUJE KPRO ROVNÉ ŽÁŘKA V PODHLEDOCH K TECHNOLOGIE VZT, TY JSOU SOUŘÁSTÍ STAVEBNÍ ČÁSTI (DODÁVKA PODHLEDŮ).
- VEŠKERÉ PRACE BUDOU PROVÁDĚNY PODLE PLATNÝCH PRÁVNÍCH PŘÍSPISŮ A PŘÍSPISŮ VÝROBCŮ JEDNOTLIVÝCH MATERIÁLŮ.
- TATO DOKUMENTACE OPS (DOKUMENTACE PRO PROVEDENÍ STAVBY) NEMAHRAZUJE DODAVATELSKOU AN DLEDOVÁNÍ DOKUMENTACI.
- VŠECHNY POUŽITÉ MATERIÁLY MUSÍ DOPOVIDAT ČESKÝM NORMÁM, TECHNOLOGICKÝM, BEZPEČNOSTNÍM, HYGIENICKÝM A POŽÁRNÍM PŘÍDPISŮM.
- VŠECHNY ROZMĚRY NUTNO OVĚŘIT PŘÍMO NA STAVBĚ, PŘÍPADNÉ ZMĚNY MUSÍ BÝT DOSOUHLASENY INVESTOREM A ARCHITEKTEM.
- PŘED VÝROBOU PRVKŮ PSV JE NUTNÉ OVĚŘIT SKUTEČNÉ ROZMĚRY STAVEBNÍCH KONSTRUKCÍ.
- VZORKY A VÝROBKY BUDOU VŮČI PŘÍSLUŠNÝM KE SCHVÁLENÍ INVESTOREM A ARCHITEKTEM.

REVIZE

Datum	Popis změny	Revize
02/2020	Vydání dokumentace	-

±0,000=207,000 m n.m

NÁZEV STAVBY

Základní škola U Elektry

ulice Sokolovská, Praha 9
k.ú. Vysočany (okres Hlavní město Praha)

DOKUMENTACE PRO PROVÁDĚNÍ STAVBY (DPS)

INVESTOR

Městská část Praha 9
Sokolovská 324/14, 190 49 Praha 9

ARCHITEKTONICKÁ ČÁST

A R S
ADR s.r.o.
ARCHITEKTURA DESIGN REALIZACE
Ke Rybníku 1031, Praha 5
T: 257 210 252 F: 257 210 244
E: adr@adr.cz INTERNET: www.adr.cz

AUTOR: Mgr.A. Aleš Lapka
ZODP. ARCHITEKT: Ing.arch. Martin Kuklík

STATIKA PROJEKTU

BOMART spol. s r.o.
PRŮMYSLOVÁ KONCELÁŘ
OHRANIČENÉ RUČENÍ
OHRANIČENÉ RUČENÍ, Příkopy 6, 750 01 Hranice
T/F: +420 581 601 111, +420 581 601 112
E-MAIL: INFO@BOMART.CZ

ZODP. PROJ.: Ing. Martin Závodný
VIZ. NEZÁV. KONTR.: Ing. Tomáš Zeman

PRŮMYSLOVÁ ČÁST

BOMART spol. s r.o.
PRŮMYSLOVÁ KONCELÁŘ
OHRANIČENÉ RUČENÍ, Příkopy 6, 750 01 Hranice
T/F: +420 581 601 111, +420 581 601 112
E-MAIL: INFO@BOMART.CZ

ZODP. PROJ.: Ing. Martin Závodný
ZODP. KONSTR.: Ing. Markéta Smetanová
Tomáš Radil

PARÉ: D1.1. Architektonicko-stavební řešení
KARTOVÝ STUPEŇ: ZTSK
PŘÍSLUŠ. VÝKON: ČSNS/Bpv

NÁZEV ČÁSTI

SO 700 - Základní škola

PŘÍČNÝ REZ A-A

ZAKÁZKOVÉ ČÍSLO:	015/2015	DATUM: 02.2020	MĚŘÍTKO: 1:50
LIST. PARÉ:	12.	FORMÁT: 14xA4	

LEGENDA HMOT A ODKAZŮ:

ŽELEZOBETONOVÉ NOSNÉ KONSTRUKCE (SPECIFIKACE VIZ. DT.01.2 KONSTRUKČNÍ ŘEŠENÍ NEBO SO 701 OPĚNÉ STĚNY)

INVITŘNÍ ZDIVO Z CHELMŽSKÝCH BLOKŮ 0,300mm, P15, NA TENKOVRSTVOU MALTU, (BEZ OMÍTKY)

INVITŘNÍ ZDIVO Z CHELMŽSKÝCH BLOKŮ 0,250mm, NA TENKOVRSTVOU MALTU, (BEZ OMÍTKY)

INVITŘNÍ ZDIVO Z CHELMŽSKÝCH PŘÍČKOVEK 0,175mm, NA TENKOVRSTVOU MALTU, (BEZ OMÍTKY)

INVITŘNÍ ZDIVO Z CHELMŽSKÝCH PŘÍČKOVEK 0,115mm, NA TENKOVRSTVOU MALTU, (BEZ OMÍTKY)

INVITŘNÍ NOSNÁ/PŘ PŘÍČKOVÉ Y DESKAMI SÁDROVCOVÉHO/PŘÍČKOVÉ NEOSKÓRO 2x STĚN Z PORBETONOVÝCH TVÁRNIC (ref. výrobek např. YTONG) S. 50, 100, 125 NEBO 150mm, ZDÍM NA TENKOVRSTVOU MALTU PRO POROBETONOVÉ TVÁRNICE

TEPLNÉ, ZVUKOVÉ A OCHRANNÉ IZOLACE (PODROBNĚJŠÍ SPECIFIKACE VE SKLADBÁCH KONSTRUKCÍ)

KONSTRUKCE Z PROSTÉHO BETONU (min. třída dle ČSN EN 1992 - C16/20)

PLOCHY Z PRAVIDELNĚ ŘÍDNÉHO KAMENIVA (VAČICKÝ) frakce 16-32mm

OZELENĚNÉ PLOCHY (NA TERÉNU, NA KONSTRUKCI) – VIZ. SKLADBY KONSTRUKCÍ A SO 891 SADOVÉ ÚPRAVY

ROSTLÝ TERÉN

MUTNÉ PODSYPY A ZÁSYPY – NUTNÉ HUTNIT PO VRSTVÁCH tloušťky max. 250mm
I PŘÍMÉ HUTNĚNÍ PODSYPU PRO NOSNÝM KONSTRUKCEMI PLATÍ POŽADAVKY NA HUTNĚNÍ Z ČÁSTI D1.2. KONSTRUKČNÍ ČÁST

DŘEVĚNÝ SKLADBY KONSTRUKCÍ (Fa-POSLAHY, Fb-HRUBÉ STĚNY (TRÁMY), S1-INVITŘNÍ STĚNY, P2a-INVITŘNÍ STROPY A PODHLEDY, Sa-STŘECHY, Na-HYDROIZOLACE SPODNÍ STAVBY) DETAILNĚ POPIS JEDNOTLIVÝCH SKLADEB KONSTRUKCÍ - JE UVEDEN V SAMOSTATNÉ SLOŽCE "SK - SKLADBY KONSTRUKCÍ"

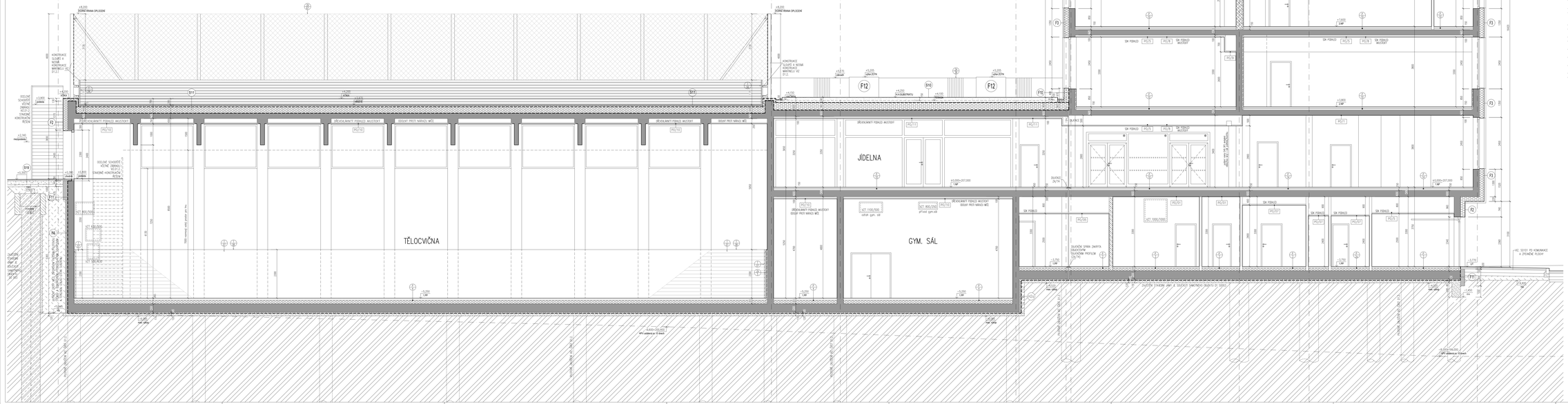

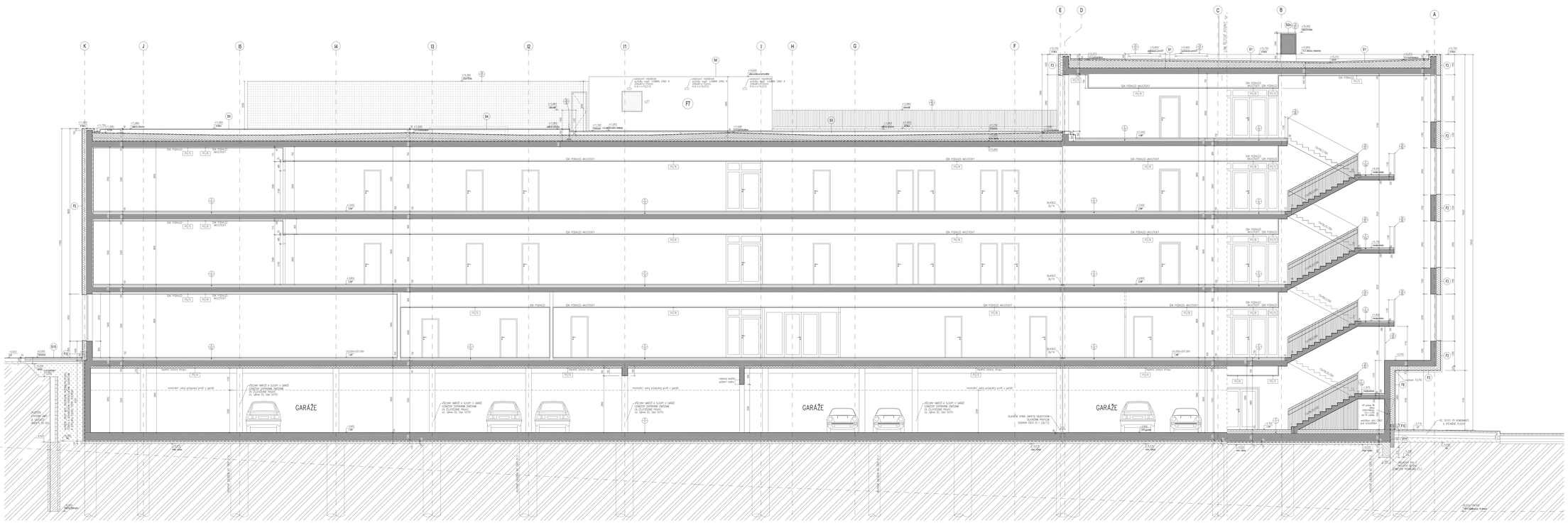
GARÁŽE
GARÁŽE
GARÁŽE
SK FOR625 AKUSTIKA
SK FOR625
PC/K
PC/R
F1
F2
F7
S1
S2
S4
S5
S6
S9
S10
+4,90
+4,80
+4,65
+4,60
+4,50
+4,40
+4,35
+4,30
+4,25
+4,20
+4,15
+4,10
+4,05
+4,00
+3,90
+3,80
+3,75
+3,70
+3,65
+3,60
+3,55
+3,50
+3,45
+3,40
+3,35
+3,30
+3,25
+3,20
+3,15
+3,10
+3,05
+3,00
+2,95
+2,90
+2,85
+2,80
+2,75
+2,70
+2,65
+2,60
+2,55
+2,50
+2,45
+2,40
+2,35
+2,30
+2,25
+2,20
+2,15
+2,10
+2,05
+2,00
+1,95
+1,90
+1,85
+1,80
+1,75
+1,70
+1,65
+1,60
+1,55
+1,50
+1,45
+1,40
+1,35
+1,30
+1,25
+1,20
+1,15
+1,10
+1,05
+1,00
+0,95
+0,90
+0,85
+0,80
+0,75
+0,70
+0,65
+0,60
+0,55
+0,50
+0,45
+0,40
+0,35
+0,30
+0,25
+0,20
+0,15
+0,10
+0,05
±0,00
-0,05
-0,10
-0,15
-0,20
-0,25
-0,30
-0,35
-0,40
-0,45
-0,50
-0,55
-0,60
-0,65
-0,70
-0,75
-0,80
-0,85
-0,90
-0,95
-1,00
-1,05
-1,10
-1,15
-1,20
-1,25
-1,30
-1,35
-1,40
-1,45
-1,50
-1,55
-1,60
-1,65
-1,70
-1,75
-1,80
-1,85
-1,90
-1,95
-2,00
-2,05
-2,10
-2,15
-2,20
-2,25
-2,30
-2,35
-2,40
-2,45
-2,50
-2,55
-2,60
-2,65
-2,70
-2,75
-2,80
-2,85
-2,90
-2,95
-3,00

VŠEOBECNÉ POZNÁMKY:

- PŘEJEZDY ZÁKLADNÍCH JE ŘEŠENO V MONITORU (detail není uveden jinak). STAVĚNÍ VÝROBY V MÍSTĚ.
- DRÁŽKY SLEDOVÉ/ZÁVLAHY (viz. Zat. pp. sanaceb) - DRÁŽKY ČISTÉ PODLAHY V 1NP ZŘEŠENÉ.
- VŠECHNY ZÁSUVKY, VYPÍNAČE, ROZVODNICE, TELEFONNÍ ZÁSUVKY, ČIDLA EZS, ČIDLA EPS, ČIDLA ZAT, ČIDLA SOUSTAVY ÚT, ZT, ELEKTRO SOUSTAVY, VT, VZT, atd. KONTRACTOR ZODOVAJ ÚDÍ TÝMTO PROJEKTU JE NAPRAZNĚNÍ MIMO NEVYHOVOVAJÍCÍ CHARAKTER.
- SAVÉ KONTRACTÉ VÝŠE, PŘÍPOJKY, PŘÍPOJKY, PŘÍPOJKY JSOU VEKLEDNY V KOTAMER BEZ ZAPÍNÁ A BEZ OBRAZÉ.
- VŠECHNY PRŮCHODY VEDENÍ PŘES STAVEBNÍ KONSTRUKCE JE NUTNÉ UTĚSNIT PROTIPOŽÁRNÍ UCPÁVKOU DO PŘÍSLUŠNÉ PŘEDEPSANÉ ÚROVNI (ČSN, SOT ONKAUD PRAVNÍTÉ).
- VŠECHNY VÝŠE JSOU ÚDÍ VÝŠEŠÍM AŽ VÝŠEM ÚDÍM ÚRÓVNÍ ÚRÓVNÍ (ČSN, SO ÚTÍ) ÚDÍMÉ JE ZÁNA ÚDÍ VÝŠEŠÍMÉ NÁTEM ÚDÍMÉ.
- SPÁNÍ VÝŠEŠÍ V PŘÍSPĚVÉCH ÚDÍMÉJÍ VÝŠ SPÁNÍ VÝŠEŠÍM KONTRACTÉ, POVÁŽÉ NÁTEM NA TÉMÉŽÍCH JSOU VÝŠÍ PŘÍLUŠNÉ V NÁLUNÉM SPÁNÍ.
- VŠECHNY VÝŠE JSOU ÚDÍ VÝŠEŠÍ V PŘÍSPĚVÉCH ÚDÍMÉJÍ VÝŠ SPÁNÍ VÝŠEŠÍM KONTRACTÉ.
- VÝŠÉ VÝŠE KONTRACTÉ NÁTEMÉŽÍ JE VÝŠEŠÍM V NÁLUŽ NÁTEMÉŽÍ NA NÁŽÉM PŘÍPÍTÉ V VÝŠEŠÍTÉ HÉLÉÉ.
- SAVÉ PŘÍSAN SPÁNÍ ÚMÍTÉJÉ JSOU VÝŠÉMÉ AŽ VÝŠÉ SAJÉÉ KONTRACTÉ PŘÍSAN.
- VÝŠÉ VÝŠE KONTRACTÉ NÁTEMÉŽÍ JE VÝŠEŠÍM V NÁLUŽ NÁTEMÉŽÍ NA NÁŽÉM PŘÍSAN SPÁNÍ V ÚMÍTÉJÉ SE VÝŠÉCH.
- PŘÍPÍNÉ PRO PŘÍPÍJÉ NÁTEMÉ SPÁNÍ V ÚMÍTÉJÉM PŘÍSAN JSOU POŽÁMÉ VÝŠÉ. (SOUBÉJÉ SPÁNÍ).
- ZÁŘÁNÍ PŘÍMÉTÉ: ZAŘÍNÉ SE MÉŽÉ VÝŠÉMÉJÉ A POŽÁMÉ VÝŠÉ PRÁ ZÁNÉ. (SOUBÉJÉ SPÁNÍ) SE ZAŘÍNÉNÉJÉ ZAŘÍNÉNÉJÉ KONTRACTÉ ZAŘÍ MÉŽÉ.
- A EZS PŘÍPÍJÉ A PŘÍPÍJÉ PŘÍPÍNÉ PŘÍPÍJÉ NÁTEMÉ (min. 5 Sinos. AŽ MÉŽÉ, SEJÉM MÉŽÉ PŘÍPÍJÉ PŘÍPÍJÉ NÁTEMÉ MÉŽÉ SAJÉÉ PŘÍPÍJÉ.
- A EZS PŘÍPÍJÉ A PŘÍPÍJÉ PŘÍPÍNÉNÉJÉ NÁTEMÉ (min. 5 Sinos. AŽ MÉŽÉ, SEJÉM MÉŽÉ PŘÍPÍJÉ PŘÍPÍJÉ NÁTEMÉ MÉŽÉ SAJÉÉ PŘÍPÍJÉ.
- VÝŠÉ VÝŠÉ MÉŽÉ / VÝŠÉ KONTRACTÉ MÉŽÉ SPÁNÍ MÉŽÉ PŘÍPÍJÉ PŘÍPÍJÉ SPÁNÍ MÉŽÉ PŘÍPÍJÉ PŘÍPÍJÉ MÉŽÉ SPÁNÍ.
- VÝŠÉ VÝŠÉ MÉŽÉ / VÝŠÉ KONTRACTÉ MÉŽÉ SPÁNÍ MÉŽÉ PŘÍPÍJÉ PŘÍPÍJÉ SPÁNÍ MÉŽÉ PŘÍPÍJÉ PŘÍPÍJÉ MÉŽÉ SPÁNÍ.
- ZÁŘÁNÍ PŘÍMÉTÉ: ZAŘÍNÉ SE MÉŽÉ VÝŠÉMÉJÉ A POŽÁMÉ VÝŠÉ PRÁ ZÁNÉ. (SOUBÉJÉ SPÁNÍ) SE ZAŘÍNÉNÉJÉ ZAŘÍNÉNÉJÉ KONTRACTÉ ZAŘÍ MÉŽÉ.
- A EZS PŘÍPÍJÉ A PŘÍPÍJÉ PŘÍPÍNÉNÉJÉ NÁTEMÉ (min. 5 Sinos. AŽ MÉŽÉ, SEJÉM MÉŽÉ PŘÍPÍJÉ PŘÍPÍJÉ NÁTEMÉ MÉŽÉ SAJÉÉ PŘÍPÍJÉ.
- VÝŠÉ VÝŠÉ MÉŽÉ / VÝŠÉ KONTRACTÉ MÉŽÉ SPÁNÍ MÉŽÉ PŘÍPÍJÉ PŘÍPÍJÉ SPÁNÍ MÉŽÉ PŘÍPÍJÉ PŘÍPÍJÉ MÉŽÉ SPÁNÍ.
- VÝŠÉ VÝŠÉ MÉŽÉ / VÝŠÉ KONTRACTÉ MÉŽÉ SPÁNÍ MÉŽÉ PŘÍPÍJÉ PŘÍPÍJÉ SPÁNÍ MÉŽÉ PŘÍPÍJÉ PŘÍPÍJÉ MÉŽÉ SPÁNÍ.
- PŘÍPÍJ

LEGENDA:

- STÁVAJÍCÍ OKOLNÍ OBJEKTY
- NAVRHOVANÝ OBJEKT ZÁKLADNÍ A MATEŘSKÉ ŠKOLY U ELEKTRY (PLOCHA STŘECH A TERÁS) PODROBNĚJI VIZ. SO 700
- NAVRHOVANÉ POUŽÍDĚNÉ KOMUNIKACE BETONOVÁ DLAŽBA, PODROBNĚJI VIZ. SO 101, 102
- NAVRHOVANÝ POCHOZÍ CHODNÍK BETONOVÁ DLAŽBA, PODROBNĚJI VIZ. SO 101, 102
- POUŽÍDĚNÉ PLOCHY–ZATRAVŇOVACÍ DLAŽBA, PODROBNĚJI VIZ. SO 101, 102
- STÁVAJÍCÍ ODVODŇOVACÍ ŠTĚRKOVÝ PRŮLEH PODÉL SOUSEDÍKOVY ULICE PODROBNĚJI VIZ. SO 382.2
- NAVRHOVANÁ ZELEŇ NA TERÉNU – TRÁVNÍK PODROBNĚJI VIZ. SO 891
- NAVRHOVANÁ ZELEŇ NA KONSTRUKCI PODROBNĚJI VIZ. SO 891 SADOVÉ ÚPRAVY
- NAVRHOVANÁ ZELEŇ NA TERÉNU–ZPEVNĚNÝ TRÁVNÍK, PODROBNĚJI VIZ. SO 891 SADOVÉ ÚPRAVY
- NAVRHOVANÉ PLOCHY POCHOZÍCH TERAS V RÁMCI OBJEKTU SO 700
- NAVRHOVANÁ PLOCHA VENKOVNÍHO HŘIŠTĚ NA STŘEŠE TĚLOCVIČNY (SPORTOVNÍ POVRCH) V RÁMCI OBJEKTU SO 700
- PLOCHY KAČÍRKU V RÁMCI OBJEKTU SO 700
- NAVRHOVANÝ OBJEKT – OBRYS FASÁDY NA ÚROVNI 1.PP
- NAVRHOVANÝ OBJEKT – OBRYS FASÁDY NA ÚROVNI 1.NP AŽ 5.NP (STŘECHA)
- 3x4 UT=–3,520 — NAVRHOVANÉ VÝŠKY UPRAVENÉHO TERÉNU
- +11,900÷218,900 — NAVRHOVANÉ VÝŠKY OBJEKTU S POPISEM
- OZNAČENÍ NAVRHOVANÝCH VSTUPŮ A VJEZDŮ DO OBJEKTU – S JEJICH POPISEM
- PLOCHY PO STÁVAJÍCÍCH ODSTRANĚNÝCH OBJEKTECH
- NAVRHOVANÉ ZAJIŠTĚNÍ STAVEBNÍ JÁMY

Navrhované sadové úpravy SO 891:

- NAVRHOVANÁ ZELEŇ – STROMY PODROBNĚJI VIZ. SO 891 SADOVÉ ÚPRAVY
- NAVRHOVANÁ ZELEŇ – ŽIVÝ PLOT PODROBNĚJI VIZ. SO 891 SADOVÉ ÚPRAVY
- NAVRHOVANÁ ZELEŇ – POPINAVÉ ROSTLINY PODROBNĚJI VIZ. SO 891 SADOVÉ ÚPRAVY
- NAVRHOVANÁ ZELEŇ – TRVALKY PODROBNĚJI VIZ. SO 891 SADOVÉ ÚPRAVY
- NAVRHOVANÁ ZELEŇ – ZELENÁ STŘECHA–EXTENZIVNÍ/SE ZÁVLAHOU PODROBNĚJI VIZ. SO 891 SADOVÉ ÚPRAVY
- PONECHANÁ KEŘOVÁ SKUPINA– – PRŮKLEST

- HRANICE STAVBY–TRVALÝ ZÁBOR (HRANICE POZEMKU V MAJETKU INVESTORA)
- HRANICE PARCEL PŘEVZATÉ Z KATASTRÁLNÍ MAPY
- HRANICE KATASTRÁLNÍCH ÚZEMÍ HL.M.PRAHY S POPISEM
- VRSTEVNICE PO 1m (ORIENTAČNÍ PRŮBĚH Z MAPOVÉHO PODKLADU)
- VYZNAČENÍ POŽÁRNĚ NEBEZPEČNÉHO PROSTORU OBJEKTU ZŠ
- ZMK — VYZNAČENÍ FUNKČNÍCH PLOCH DLE PLATNÉHO ÚP hl.m. Prahy S KODOVÝM OZNAČENÍM

LEGENDA INŽENÝRSKÝCH SÍTÍ:

Stávající:

- STÁVAJÍCÍ JEDNOTNÁ KANALIZACE (PVK a.s.) (převzato od správců sítí)
- STÁVAJÍCÍ PLYNOVOD NTL (Pražská plynárenská a.s.) (převzato od správců sítí)
- STÁVAJÍCÍ PLYNOVOD STL (Pražská plynárenská a.s.) (převzato od správců sítí)
- STÁVAJÍCÍ VODOVOD (PVK a.s.) (převzato od správců sítí)
- STÁVAJÍCÍ TEPLOVOD (Pražská teplárenská) (převzato od správců sítí)
- OCHRANNÉ PÁSMO TEPLOVODU 2,5m (Pražská teplárenská) (převzato od správců sítí)
- STÁVAJÍCÍ KABELY SILNOPROUD NN DO 1kV (PREd a.s.) (převzato od správců sítí)
- STÁVAJÍCÍ KABELY SILNOPROUD VN DO 22kV (PREdi a.s.) (převzato od správců sítí)
- STÁVAJÍCÍ SLABOPROUDÉ KABELY – PODZEMNÍ VEDENÍ (převzato od správců sítí)
- STÁVAJÍCÍ KABELY–VEŘEJNÉ OSVĚTLENÍ (převzato od správců sítí)
- STÁVAJÍCÍ PAPRSKY–MIKROVLNNÉ SPOJE T–Mobile (převzato od správců sítí)
- STÁVAJÍCÍ RUŠENÉ SÍTĚ

Navrhované přípojky:

- NAVRHOVANÁ PŘÍPOJKA SPLAŠKOVÉ KANALIZACE (parametry na výkrese) ODLUČOVAČ TUKŮ, PVK, a.s.
- OCHRANNÉ PÁSMO SPLAŠKOVÉ KANALIZACE
- NAVRHOVANÁ PŘÍPOJKA DEŠŤOVÉ KANALIZACE (parametry na výkrese) RETENČNÍ TĚLESO
- NAVRHOVANÁ PŘÍPOJKA VODOVODU (parametry na výkrese), PVK,a.s.
- OCHRANNÉ PÁSMO PŘÍPOJKY VODOVODU
- NAVRHOVANÁ PŘÍPOJKA PLYNU STL (parametry na výkrese), PPD, a.s.
- OCHRANNÉ PÁSMO PLYNOVODNÍ STL PŘÍPOJKY
- NAVRHOVANÁ PŘÍPOJKA HORKOVODU (parametry na výkrese), PT,a.s.
- NAVRHOVANÁ PŘÍPOJKA ELE NN (1kV)
- NAVRHOVANÁ PŘÍPOJKA SLABOPROUDÉ KABELY (SEK–CETIN)

Inženýrsko geologický průzkum:

- J1–J2 — NOVĚ PROVEDENÉ VRTY POLOHA Z IGP (04/2019)
- PM1–PM5 — PENETRAČNÍ SONDA POLOHA Z IGP (04/2019)
- J3 — ARCHIVNÍ VRTY POLOHA Z IGP (04/2019)

Zásady organizace výstavby

- PLOCHA UMÍSTĚNÍ ZAŘÍZENÍ STAVENIŠTĚ viz. SO 001 ZÁSADY ORGANIZACE VÝSTAVBY
- JÉRÁB 1 — UMÍSTĚNÍ VĚŽOVÉHO JEŘÁBU J1,J2, ZALOŽENO NA PILOTÁCH DOSAH: 37,5m, MAXIMÁLNÍ VÝŠKA STAVEBNÍ TECHNIKY NESMÍ PŘESÁHNOUT VÝŠKOVOU HLADINU 235 m.n.m.
- OZNAČENÍ VJEZDU A VÝJEZDU ZE STAVBY
- K V — NAPOJOVACÍ MÍSTA ZS NA KANALIZACI A VODU
- NAVRHOVANÉ DOPRAVNÍ TRASY V RÁMCI VÝSTAVBY OBJEKTU ZŠ
- OPLOCENÍ STAVENIŠTĚ V RÁMCI VÝSTAVBY OBJEKTU ZŠ

Zábory stavby mimo hranice stavby:

- KRÁTKODOBÝ ZÁBOR ZA ÚČELEM PROVEDENÍ VEŘEJNÉ ČÁSTI PŘÍPOJKY KANALIZACE (ŠTOLOVÁNÍ POD VOZOVKOU) PRO OBJEKT ZŠ U ELEKTRY
- KRÁTKODOBÝ ZÁBOR ZA ÚČELEM PROVEDENÍ ÚPRAVY A OPRAVY POVRCHŮ STÁVAJÍCÍCH VOZOVEK A CHODNÍKŮ (viz. ČÁST SO102)

OBECNÉ POZNÁMKY:

- GEODETICKÉ POLOHOPISNÉ A VÝŠKOPISNÉ ZAMĚŘENÍ DOTČENÝCH POZEMKŮ VČETNĚ NEJBLIŽŠÍHO OKOLÍ BYLO PROVEDENO V 10/2015 FIRMOU AZIMUT CZ, spol.s.r.o., HRDLOŘEZSKÁ 31/21, PRAHA 9, 190 00, ZHOTOVENO V SOUŘADNICOVÉM SYSTÉMU S–JTSK, VÝŠKOVÝ SYSTÉM Bpv, TŘÍDA PŘESNOSTI 3.
- GEODETICKÉ ZAMĚŘENÍ A VYTYČENÍ STÁVAJÍCÍCH INŽENÝRSKÝCH SÍTÍ V ŘEŠENÉM ÚZEMÍ NEBYLO PROVEDENO, INŽENÝRSKÉ SÍTĚ BYLY PŘEVZATY Z PAPÍROVÝCH A DIGITÁLNÍCH PODKLADŮ OD JEDNOTLIVÝCH SPRÁVCŮ SÍTÍ.
- VEŠKERÁ ZJIŠTĚNÁ OCHRANNÁ PÁSMA, POVRCHOVÉ ZNAKY INŽENÝRSKÝCH SÍTÍ APOD. JSOU ZAKRESLENY V KOORDINAČNÍ SITUACI STAVBY.
- DLE ÚZEMNÍHO PLÁNU HL.M. PRAHY (STAV KE DNI 21.6.2012) SE DOTČENÉ POZEMKY NENACHÁZEJÍ V ÚZEMÍ PRAŽSKÉ PAMÁTKOVÉ REZERVACE.
- STAVEBNÍ MÍSTO A JEHO NEJBLIŽŠÍ OKOLÍ PROTÍNAJÍ TRASY RADIORELÉOVÝCH A RADIOKOMUNIKAČNÍCH PAPRSKŮ.
- SITUACE JE OKOTOVÁNA V METRECH.
- AREÁLOVÉ OSVĚTLENÍ JE ZAKRESLENO V ČÁSTI D1.1. – ARCHITEKTONICKO STAVEBNÍ ŘEŠENÍ.
- SADOVÉ ÚPRAVY JSOU SOUČÁSTÍ SO 891.

±0,000=207,000 m n.m

NÁZEV STAVBY: Základní škola U Elektry, ulice Sousedíkova, Praha 9, k.ú. Vysočany (okres Hlavní město Praha)	STUPEŇ: DOKUMENTACE PRO PROVEDENÍ STAVBY (DPS)
INVESTOR: Městská část Praha 9, Sokolovská 324/14, 180 49 Praha 9	
ARCHITEKTONICKÉ ŘEŠENÍ: ADR s.r.o. ARCHITEKTURA DESIGN REALIZACE, Libinská 1, Praha 5, tel.: 257 210 252/269, Internet: www.adr.cz, E-mail: adr@adr.cz	HLAVNÍ INVENTÁŘ: Mgr. A. Petr Kolář; HLAVNÍ INVENTÁŘ: Mgr. A. Aleš Lapka; ARCHITEKT: Ing. Arch. Martin Kuklík
GENERÁLNÍ PROJEKTANT: BOMART spol. s r.o. PROJEKČNÍ KANCELÁŘ, OHRADNÍ 65, PRAHA 4, TEL.: 266 710 157, INTERNET: WWW.BOMART.CZ, E-MAIL: INFO@BOMART.CZ	ZODPOVĚDNÝ PROJEKTANT: Ing. Martin Závodný; PLNÁ MOCNOST PROJEKTU: Ing. Tomáš Zeman
ZPRACOVATEL ČÁSTI: BOMART spol. s r.o. PROJEKČNÍ KANCELÁŘ, OHRADNÍ 65, PRAHA 4, TEL.: 266 710 157, INTERNET: WWW.BOMART.CZ, E-MAIL: INFO@BOMART.CZ	ZODPOVĚDNÝ PROJEKTANT: Ing. Martin Závodný; VYPRACOVAL: Tomáš Radil
PROFESE: C. - SITUAČNÍ VÝKRESY	SOUŘADNICOVÝ SYSTÉM: JTSK; VÝŠKOVÝ SYSTÉM: ČSNS/Bpv
OBSAH ČÁSTI: KOORDINAČNÍ SITUAČNÍ VÝKRES	FÁZE:
ZAKÁZKOVÉ ČÍSLO: 015/2015; STUPEŇ: 02.2020; MĚŘÍTKO: 1:250	
ČÍSLO VÝKRESU: C3; FORMÁT: 20 x A4	