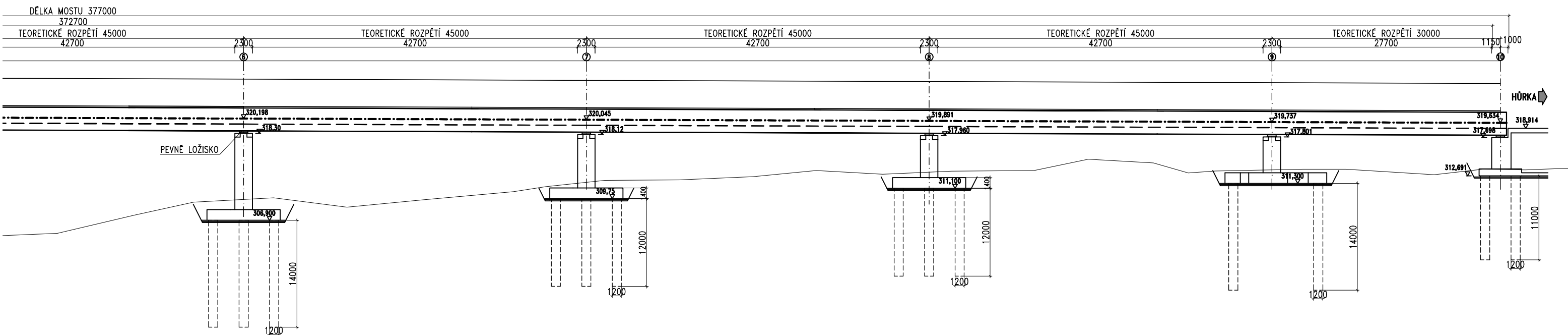


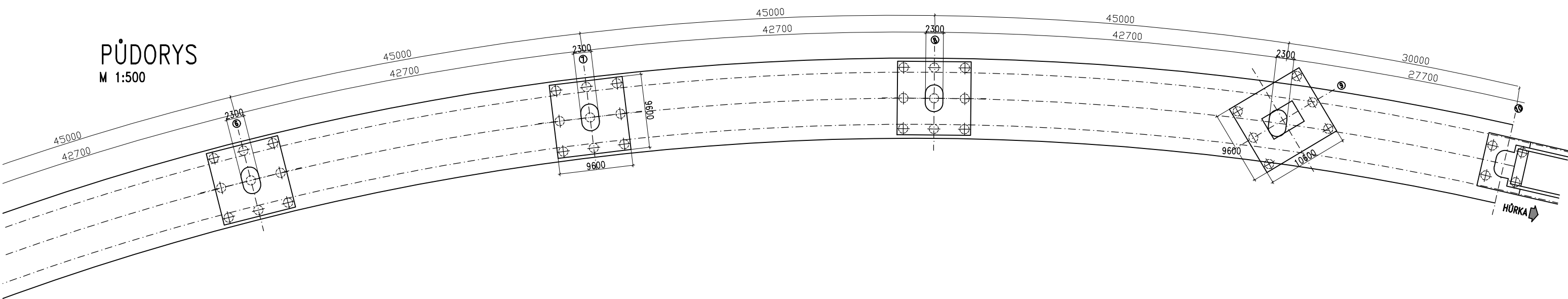
# PODÉLNÝ ŘEZ

M 1:500




# PŮDORYS

M 1:500



kolej je v celé délce mostu uložena na dřevěných prazcích ve šterkovém loži upevnění typu K se svěrkou ŽS 3

Zpracoval JOSEF BIS	Konzultant doc. Ing. Pavel Ryjáček, Ph.D.	Školní rok 2019 - 2020	Fakulta stavební <b>ČVUT</b> 	
Předmět: <b>Bakalářská práce</b>			Datum	05/2020
Úloha: <b>Posouzení interakce most-kolej na mostě metra Stodůlky</b>			Meřítko	M 1:500
Výkres: <b>PODÉLNÝ ŘEZ A PŮDORYS</b>			Číslo výkresu	06