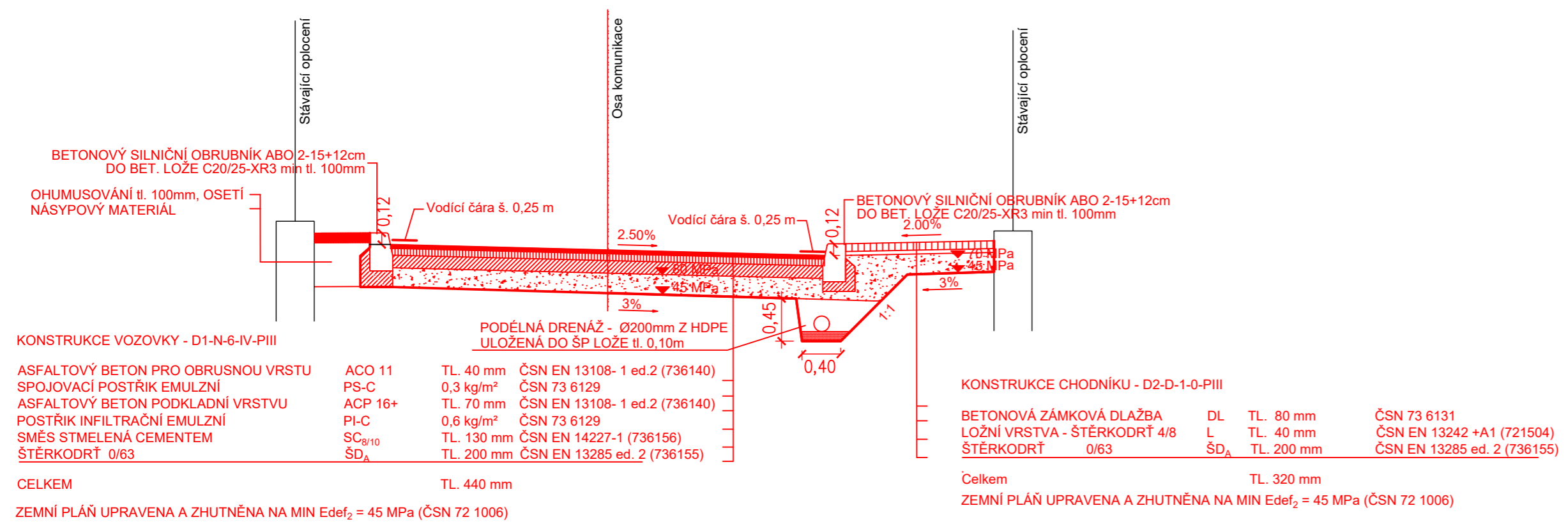
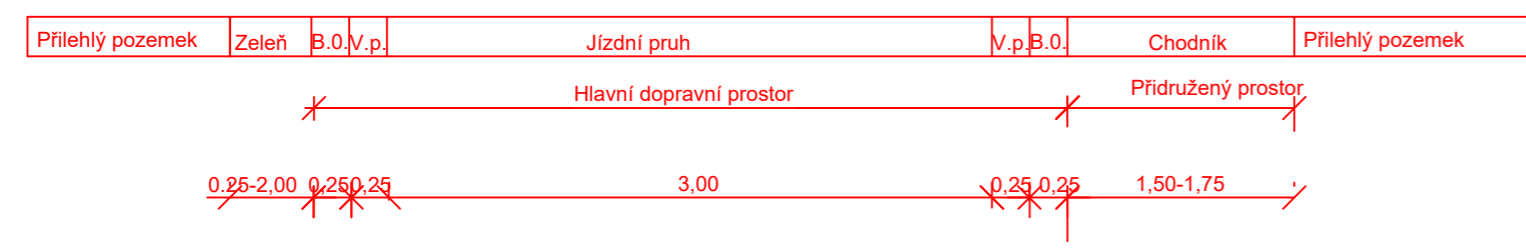


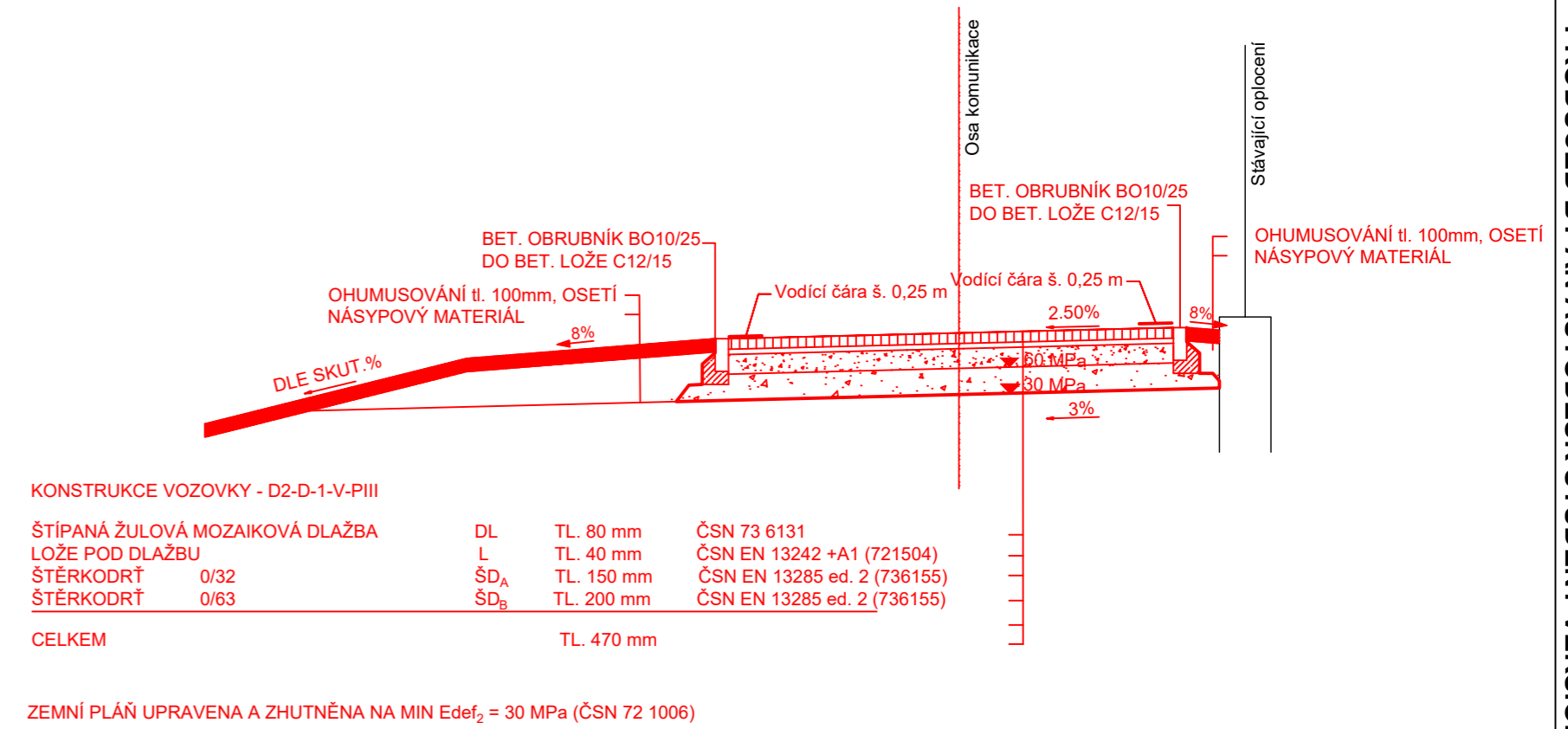
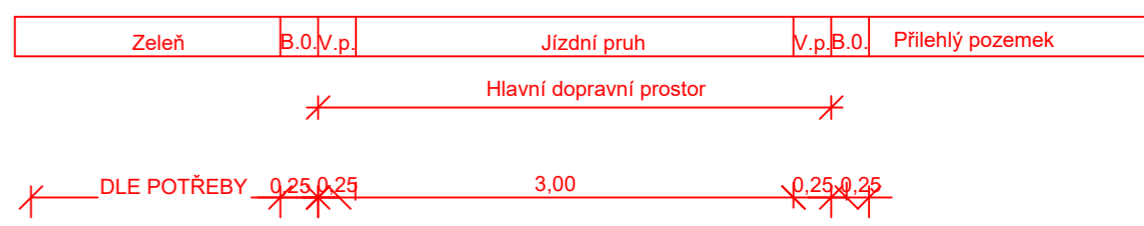
VZOROVÝ PŘÍČNÝ ŘEZ - POŽÁRNICKÁ MO1 5,50 - 5,75/4,00/30 CHODNÍK POŽÁRNICKÁ



Poznámky:

- Konstrukce jsou navrženy dle katalogu vozovek pozemních komunikací.
- V úsecích chodníku, kde bude výška silničních obrubníků nižší než 8 cm budou podél silničních obrubníků provedeny varovné pásy šířky 40cm ze "slepecké" dlažby. Vmést do spar a dlažbu strojně dohutnit
- Výkopové práce, zejména odkrytí zemní plně neprovádět v zimním období od 1.listopadu do 31.března (viz. TP146). Na odkrytou zemní pláň po zhutnění neprodleně zaválcovat podkladní konstrukční vrstvy

VZOROVÝ PŘÍČNÝ ŘEZ - POŽÁRNICKÁ D1 - OBYTNÁ ZÓNA BEZ CHODNÍKŮ



OBOR	KATEDRA	JMÉNO STUDENTA	
K	Katedra silničních staveb	Bc. Jan Polák	
ROČNÍK	VYUČUJÍCÍ		
2.	Ing. Michal Uhlík, Ph.D.		
Předmět:	DIPLOMOVÁ PRÁCE		
Úloha:	Rekonstrukce místních komunikací ve vybrané oblasti MČ Praha - Nebušice		FORMÁT 3x4
			MĚŘÍTKO 1:50
			DATUM 2019/2020
Výkres:	VZOROVÉ PŘÍČNÉ ŘEZY - POŽÁRNICKÁ		Č. VÝKR. D.2.2.