

SHRNUTÍ VLASTNOSTÍ HODNOCENÝCH KONSTRUKCÍ

Teplo 2017 EDU tepelná ochrana budov (ČSN 730540, EN ISO 6946, EN ISO 13788)

Název kce	Typ	R [m2K/W]	U [W/m2K]	Ma,max[kg/m2]	Odpaření	DeltaT10 [C]
Vnitřní stěna - chodba...	stěna	1.744	0.499	nedochází ke kondenzaci v.p.		---

Vysvětlivky:

R tepelný odpor konstrukce
U součinitel prostupu tepla konstrukce
Ma,max maximální množství zkond. vodní páry v konstrukci za rok
DeltaT10 pokles dotykové teploty podlahové konstrukce.

KOMPLEXNÍ POSOUZENÍ SKLADBY STAVEBNÍ KONSTRUKCE Z HLEDISKA ŠÍŘENÍ TEPLA A VODNÍ PÁRY

podle EN ISO 13788, EN ISO 6946, ČSN 730540 a STN 730540

Teplo 2017 EDU

Název úlohy : **Vnitřní stěna - chodba s WC**
Zpracovatel : TT 2017
Zakázka :
Datum : 29.03.2020

ZADANÁ SKLADBA A OKRAJOVÉ PODMÍNKY :

Typ hodnocené konstrukce : Stěna vnitřní
Korekce součinitele prostupu dU : 0.000 W/m2K

Skladba konstrukce (od interiéru) :

Číslo	Název	D [m]	Lambda [W/(m.K)]	c [J/(kg.K)]	Ro [kg/m3]	Mi [-]	Ma [kg/m2]
1	Baumit Klima s	0,0040	0,4400	790,0	1200,0	20,0	0.0000
2	Baumit MPI 25	0,0250	0,4700	790,0	1290,0	25,0	0.0000
3	Porotherm 30 P	0,3000	0,1800	1000,0	800,0	10,0	0.0000
4	Baumit přednás	0,0040	0,8000	850,0	1700,0	22,0	0.0000
5	Baumit lepicí	0,0030	0,8000	920,0	1400,0	50,0	0.0000
6	Keramický obkl	0,0060	1,0100	840,0	2000,0	200,0	0.0000

Poznámka: D je tloušťka vrstvy, Lambda je návrhová hodnota tepelné vodivosti vrstvy, C je měrná tepelná kapacita vrstvy, Ro je objemová hmotnost vrstvy, Mi je faktor difúzního odporu vrstvy a Ma je počáteční zabudovaná vlhkost ve vrstvě.

Číslo	Kompletní název vrstvy	Interní výpočet tep. vodivosti
1	Baumit Klima stěrka	---
2	Baumit MPI 25	---
3	Porotherm 30 Profi Dryfix	---
4	Baumit přednástřík 4 mm (VorSpritzer 4 mm)	---
5	Baumit lepicí stěrka Speed	---
6	Keramický obklad	---

Okrajové podmínky výpočtu :

Tepelný odpor při přestupu tepla v interiéru Rsi : 0.13 m2K/W
 dtto pro výpočet vnitřní povrchové teploty Rsi : 0.25 m2K/W
 Tepelný odpor při přestupu tepla v exteriéru Rse : 0.13 m2K/W
 dtto pro výpočet vnitřní povrchové teploty Rse : 0.13 m2K/W

Návrhová venkovní teplota Te : 20.0 C
 Návrhová teplota vnitřního vzduchu Tai : 10.0 C
 Návrhová relativní vlhkost venkovního vzduchu RHe : 50.0 %
 Návrhová relativní vlhkost vnitřního vzduchu RH*i* : 55.0 %

VÝSLEDKY VÝPOČTU HODNOCENÉ KONSTRUKCE :

Tepelný odpor a součinitel prostupu tepla podle EN ISO 6946:

Tepelný odpor konstrukce R : 1.744 m2K/W
 Součinitel prostupu tepla konstrukce U : **0.499 W/m2K**

Součinitel prostupu zabudované kce U_{k,c} : 0.52 / 0.55 / 0.60 / 0.70 W/m2K

Uvedené orientační hodnoty platí pro různou kvalitu řešení tep. mostů vyjádřenou přibližnou přírazkou podle poznámek k čl. B.9.2 v ČSN 730540-4.

Difúzní odpor a tepelně akumulční vlastnosti:

Difúzní odpor konstrukce ZpT : 2.7E+0010 m/s

Teplotní útlum konstrukce Ny* podle EN ISO 13786 : 125.2
 Fázový posun teplotního kmitu Psi* podle EN ISO 13786 : 15.0 h

Teplota vnitřního povrchu a teplotní faktor podle ČSN 730540 a EN ISO 13788:

Vnitřní povrchová teplota v návrhových podmínkách Tsi,p : 11.18 C
 Teplotní faktor v návrhových podmínkách f,Rsi,p : **0.882**

Obě hodnoty platí pro odpor při přestupu tepla na vnitřní straně Rsi=0,25 m2K/W.

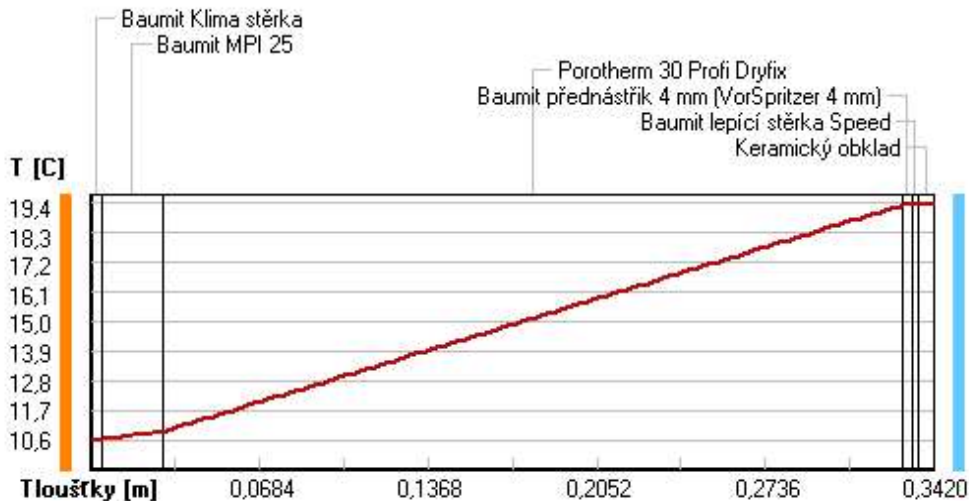
Difúze vodní páry v návrh. podmínkách a bilance vodní páry podle ČSN 730540: (bez vlivu zabudované vlhkosti a sluneční radiace)

Průběh teplot a částečných tlaků vodní páry v návrhových okrajových podmínkách:

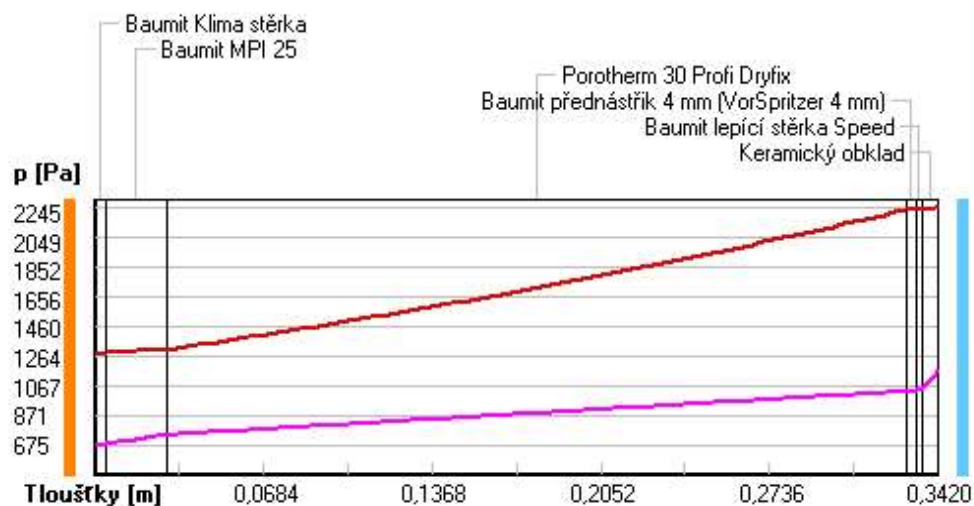
rozhraní:	i	1-2	2-3	3-4	4-5	5-6	e
theta [C]:	10.6	10.7	11.0	19.3	19.3	19.3	19.4
p [Pa]:	675	683	743	1031	1039	1053	1168
p,sat [Pa]:	1282	1286	1308	2235	2238	2241	2245

Poznámka: theta je teplota na rozhraní vrstev, p je předpokládaný částečný tlak vodní páry na rozhraní vrstev a p,sat je částečný tlak nasycené vodní páry na rozhraní vrstev.

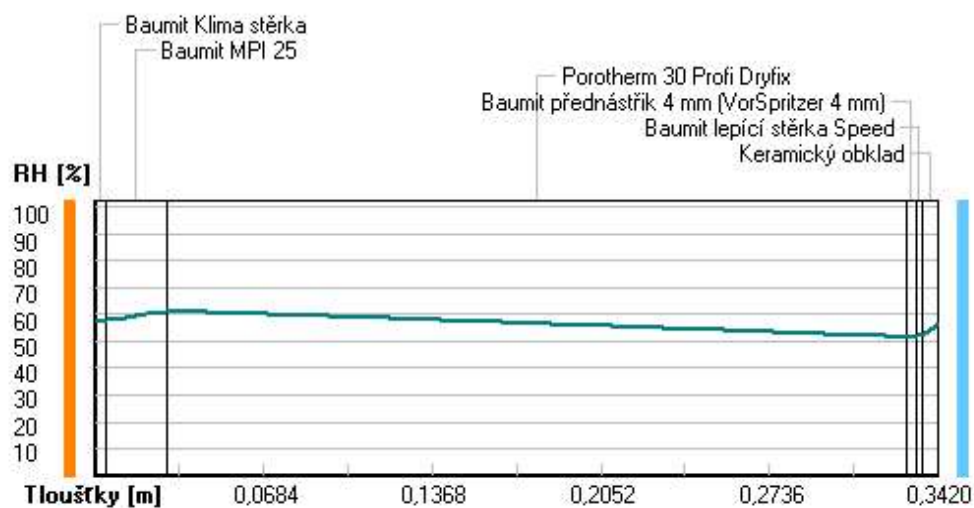
Teploty v typickém místě konstrukce v ustálených návrhových podmínkách



Část. tlaky vodní páry v typickém místě konstrukce v ustál. návrh. podmínkách



Rel. vlhkosti v typickém místě konstrukce v ustál. návrh. podmínkách



Při venkovní návrhové teplotě nedochází v konstrukci ke kondenzaci vodní páry.

Množství difundující vodní páry G_d : -1.919E-0008 kg/(m².s)

Poznámka: Hodnocení difúze vodní páry bylo provedeno pro předpoklad 1D šíření vodní páry převažující skladbou konstrukce. Pro konstrukce s výraznými systematickými tepelnými mosty je výsledek výpočtu jen orientační. Přesnější výsledky lze získat s pomocí 2D analýzy.