
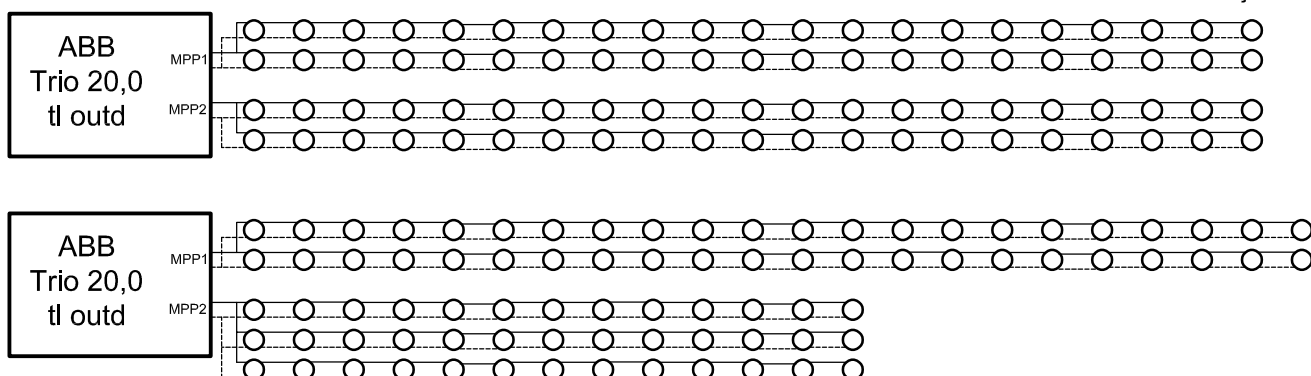


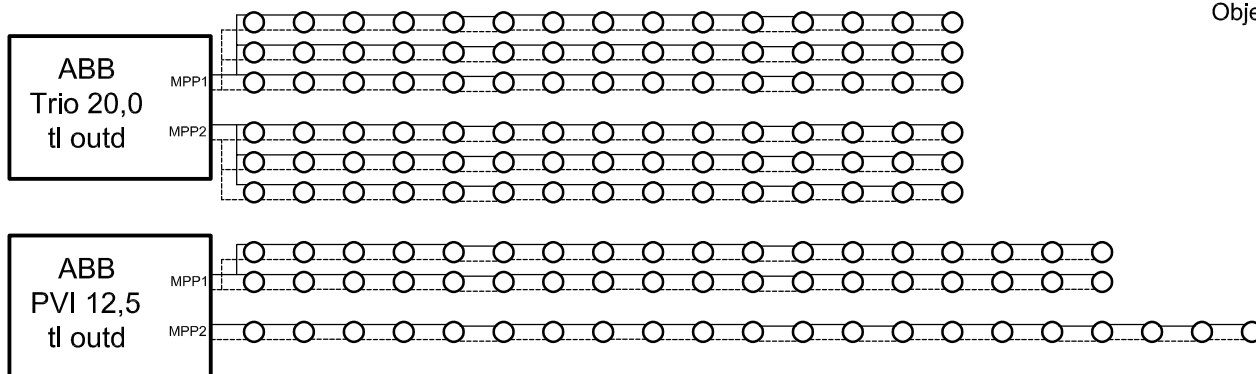
Objekt A



Objekt B




Objekt C



**POZNÁMKY:**

POZN. – JEDNOTLIVÉ FOTOVOLTAICKÉ PANELE JSOU ZNÁZORNĚNY KRUHY, JEJICH VZÁJEMNÉ POSPOJENÍ A PROPOJENÍ S INVERORY TENKÝMI ČARAMI

Zpracoval Bc. Tomáš Procházka	Vedoucí práce doc. Ing. Bohumír Garlík, CSc.	Školní rok 2019/20	Fakulta stavební ČVUT 	
Předmět	Diplomová práce			Datum 25.11.2019
Výkres	Schéma zapojení fotovoltaických elektráren			Měřítko Formát A4