







Legenda

- 1) Veškerá potrubí jsou vedena v podlahách
- 2) Potrubí otopných hadů Rautherm S 17x2 mm PE-Xa
- 3) Potrubí mezi kotlem a rozdělovačem Cu 22x1 mm
- 4) Potrubí Cu 22x1 mm izolováno nánovlekovou izolací Mirelon
- 5) Detailní zapojení kotle viz schéma technické místnosti
- 6) Žebřík Korado a.s. Koradux Linear max s topnou patronou, KLM 1810.750
- 7) Topná patrona EL.07 400mm s výkonem 200 W

Legenda:

-  A1 Otopný had
-  PT Prostorový termostat
-  Rozdělovač
-  Regulace
-  Topná voda – zpátečka
-  Topná voda – přívod

Revize:		Č. paré:
Kreslil:	Martin Kejmar	
Kontroloval:		
VP:		
Místo stavby:	Praha	
Investor:		
Akce:	Rodinný dům	
Část:	Příloha III	
Výkres:	D.1.1.3 - Rozvinuté schéma	
		Č. výkresu D.1.1.3