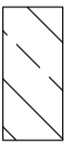
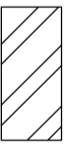




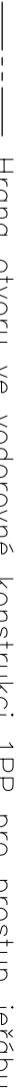



Legenda

-  Zpevněná plocha staveniště (zpevněno, železobetonovými panely)
-  Okolní stávající zástavba

-  Hrana budovaného objektu
-  Hrana pozemku staveniště pozemek 579/1 a 5267/3
-  Záběr komunikace během zemních prací
-  Konec přesahu výzluže
-  Hrana otvoru ve vodorovné konstrukci 1PP pro vstup jeřábu

Popisky

1. Stavební buňka dvoupatrová se schodištěm, 6000 x 2500 mm, (Horní patro kancelář, šatna, dolní patro sklad nářadí)
 2. Mobilní toaleta, 1100 x 1100 mm
 3. Sklad materiálů
 4. Hadice s tekoucí vodou pro čištění automobilů
 5. Věžový jeřáb Liebherr 130 EC-B FR, tronic varianta A
 6. Umístění čerpadla betonáž vodorovných nosných konstrukcí
 7. Postavení autodomíchávače při betonáži vodorovných nosných konstrukcí
 8. Postavení atodomičávače při betonáži svislých nosných konstrukcí 1PP
 9. Dopravní značení semafor
- SO 01 Stavební jáma budovaného objektu

Zpracoval:	PEŠIČKA LADISLAV	Školní rok:	2018/2019	
Předmět:	Bakalářská práce	Datum:	2019	
Název uličky:	Řešení zařízení staveniště	Měřítko:	1:250	
Název výkresu:	Hrubá vrchní stavba varianta B	Příloha:	9.	