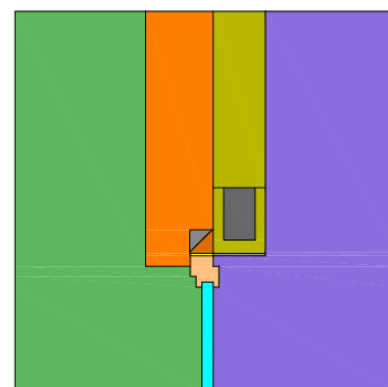
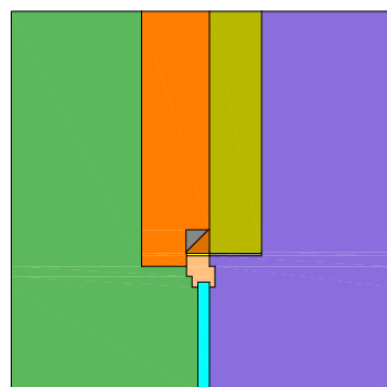

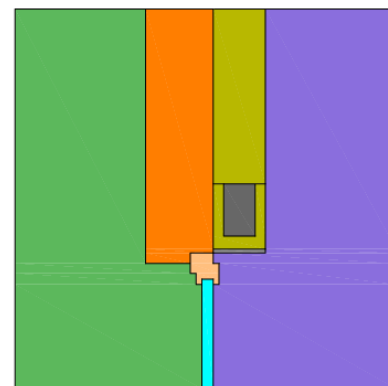
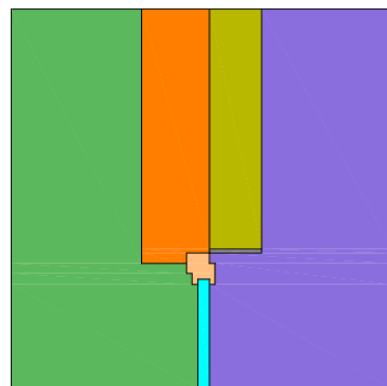
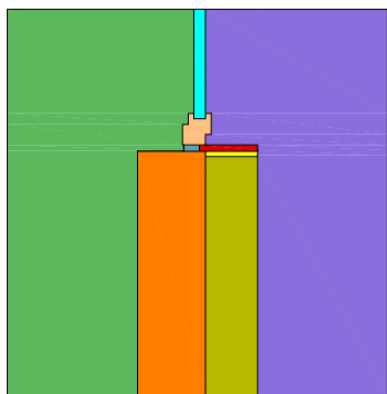


Příloha 10 - Schémata výpočetních modelů pro porovnání systémů předsazení

(Podrobnější popis výpočtu je uveden v Diplomové práci.)

Schématy výpočetních modelů pro výpočty ve 2D teplotním poli (kapitola 5.2)



- Vápenopískové zdivo
- Expandovaný polystyren
- Polyuretanová pěna
- Dřevotříska
- Hliník
- Železobeton
- Vápenosádrová omítka
- Podkladní profil (λ_{ekv})
- Rám okna (λ_{ekv})
- Zasklení (λ_{ekv})
- Purenit
- Šedý polystyren
- Interiér
- Exteriér

Schématy výpočetních modelů pro výpočty ve 3D teplotním poli – bodový činitel prostupu tepla (kapitola 5.1)

