A2 ROZVADĚČ RP– PŮVODNÍ ELEKTROINSTALACE

Obecné:

- rozvaděč skříňový oceloplechový IP54/20
- rozměr: 1400x800x400mm (VxŠxH)
- přívody: vrchem

Ochrana:

- dle ČSN 33 2000–4–41 ed. 2 ochranná opatření:
  ochrana při poruše: základní (samočinné odpojení od zdroje)
  zvýšená (ochranné pospojování a ochranné uzemnění)
  ochrana základní: základní izolací, přepážky nebo kryty
  a ochrana zvýšená: proudovými chrániči a doplňujícím ochranným pospojováním

Napájecí síť:

- jmenovité napájecí napětí 3 NPE 50Hz, 400V/TN–C–S
- jmenovité ovládací napětí 12VDC, 24VAC, 24VDC, FELV

Energetická bilance:

- příkon instalovaný (Pi): XXX kW
- součinnost (B): 0,55
- příkon soudobý (Pp): XXX kW

Ostatní:

- všechny zařízení v rozvaděči budou označany štítky viditelně na pevných a neodstranitelných částech (dle schématu zapojení)
- všechny vodiče budou na obou koncích popsány návlečkami (vč. N a PE)
- barevné oddělení svorek
- barevné značení vodičů dle napájecí soustavy – fázové černé, nulové sv. modré, ochranné žluto–zelené
- oddělení silnoproudé a slaboproudé kabeláže
- kapsa na dokumenty

NÁSTĚNNÝ NA POVRCH

PŘIVOD:
SPODEM
VÝVODY:
HOREM I SPODEM

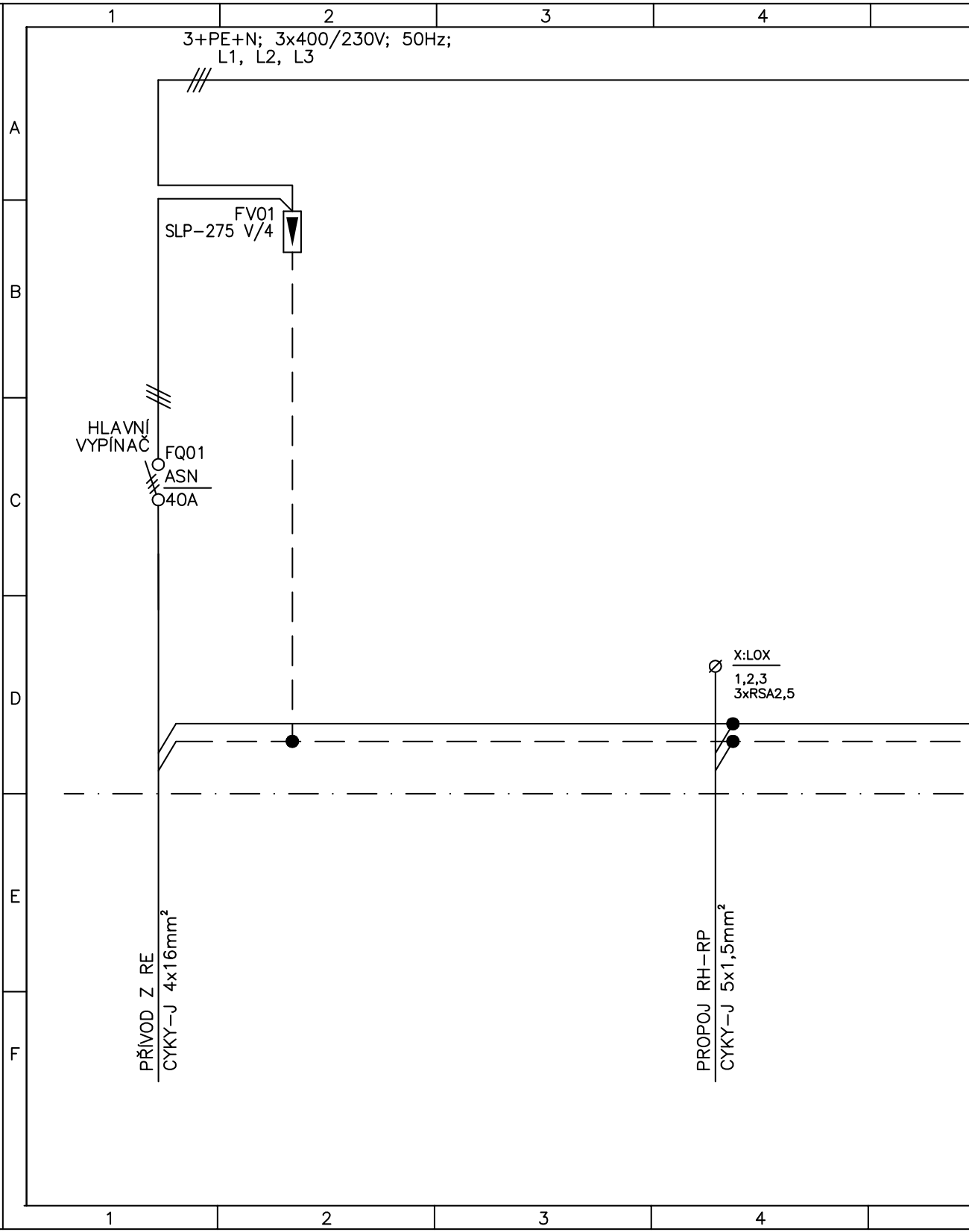
1
2
3
4
A
B
C
D
E
F
3+PE+N; 3x400/230V; 50Hz;
L1, L2, L3
FV01
SLP-275 V/4
HLAVNÍ
VYPÍNAČ
FQ01
ASN
40A
X:LOX
1,2,3
3xRSA2,5
PŘÍVOD Z RE
CYKY-J 4x16mm²
PROPOJ RH-RP
CYKY-J 5x1,5mm²

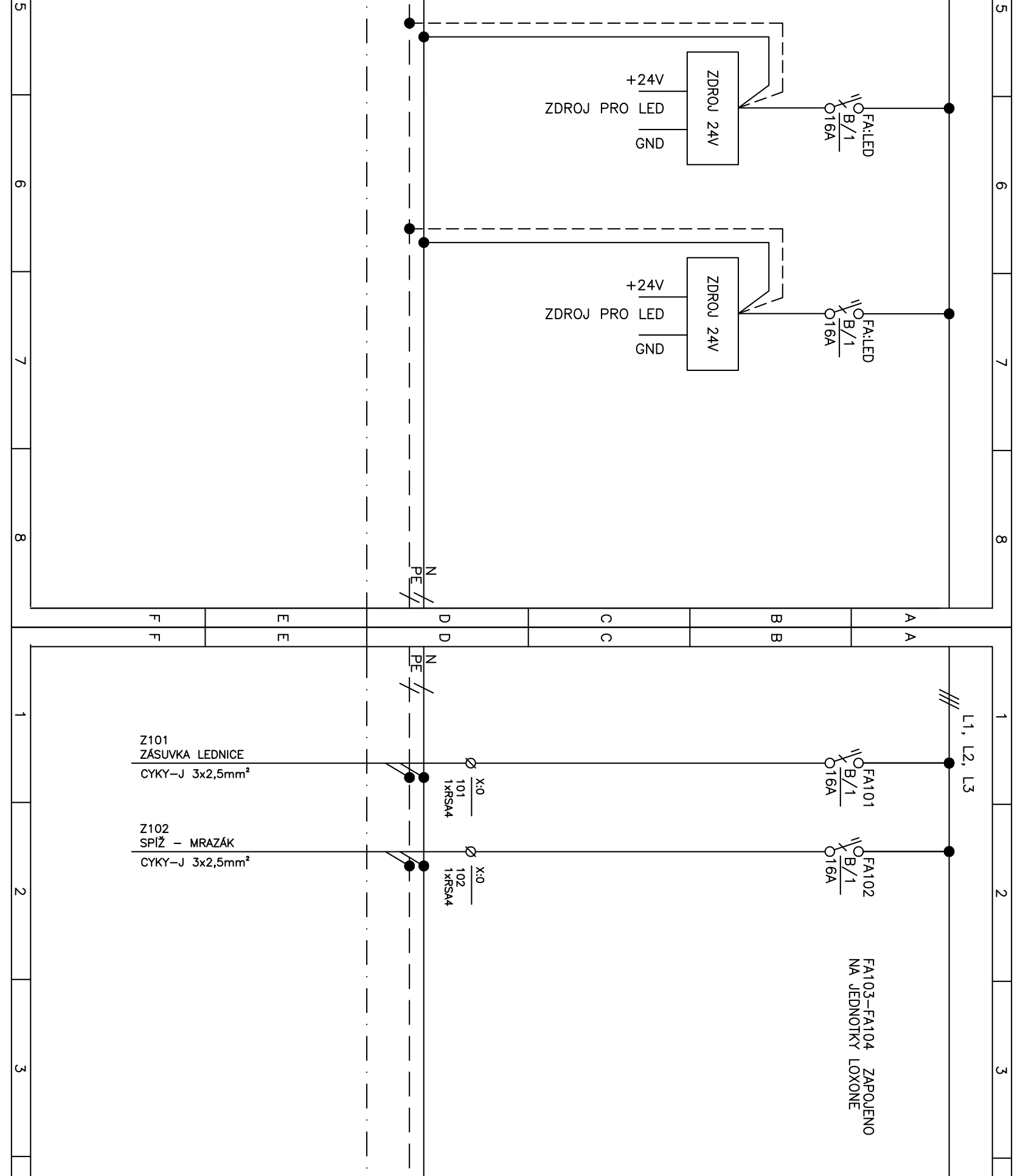
+24V
ZDROJ PRO LED
GND
ZDROJ 24V
FA:LED
B/1
16A
+24V
ZDROJ PRO LED
GND
ZDROJ 24V
FA:LED
B/1
16A
N
PE
F
E
D
C
B
A
N
PE
L1, L2, L3
Z101
ZÁSUVKA LEDNICE
CYKY–J 3x2,5mm²
X:0
101
1xRSA4
FA101
B/1
16A
Z102
SPÍŽ – MRAZÁK
CYKY–J 3x2,5mm²
X:0
102
1xRSA4
FA102
B/1
16A
FA103–FA104 ZAPOJENO
NA JEDNOTKY LOXONE
5
6
7
8
1
2
3

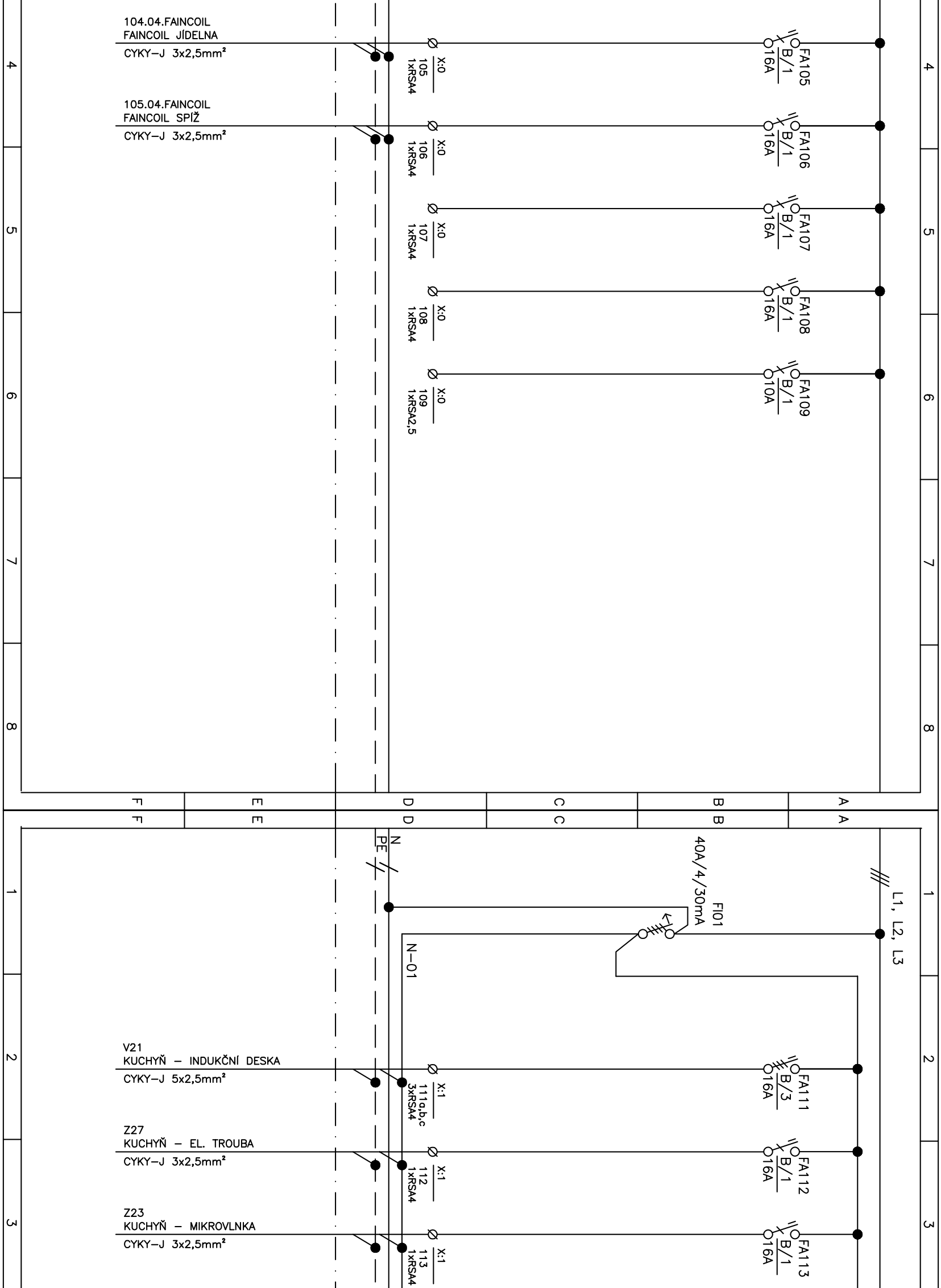
104.04.FAINCOIL
FAINCOIL JÍDELNA
CYKY–J 3x2,5mm²
X:0
105
1xRSA4
FA105
B/1
16A
105.04.FAINCOIL
FAINCOIL SPÍŽ
CYKY–J 3x2,5mm²
X:0
106
1xRSA4
FA106
B/1
16A
X:0
107
1xRSA4
FA107
B/1
16A
X:0
108
1xRSA4
FA108
B/1
16A
X:0
109
1xRSA2,5
FA109
B/1
10A
4
5
6
7
8
F
E
D
C
B
A
N
PE
FI01
40A/4/30mA
L1, L2, L3
N–01
1
2
3
V21
KUCHYŇ – INDUKČNÍ DESKA
CYKY–J 5x2,5mm²
X:1
111a,b,c
3xRSA4
FA111
B/3
16A
Z27
KUCHYŇ – EL. TROUBA
CYKY–J 3x2,5mm²
X:1
112
1xRSA4
FA112
B/1
16A
Z23
KUCHYŇ – MIKROVLNKA
CYKY–J 3x2,5mm²
X:1
113
1xRSA4
FA113
B/1
16A


Z24
KUCHYŇ – MYČKA
CYKY–J 3x2,5mm²
114
1xRSA4
X:1
FA114
B/1
16A
Z25
KUCHYŇ – LINKA+DRTIČ
CYKY–J 3x2,5mm²
115
1xRSA4
X:1
FA115
B/1
16A
116
1xRSA4
X:1
FA116
B/1
16A
Z27
OBYVÁCÍ POKOJ – ZÁSUVKY
CYKY–J 3x2,5mm²
117
1xRSA4
X:1
FA117
B/1
16A
Z28
OBYVÁCÍ POKOJ – TV STĚNA
CYKY–J 3x2,5mm²
118
1xRSA4
X:1
FA118
B/1
16A
KH01
1
2
Z29
OBÝVACÍ POKOJ – STROMEČEK
CYKY–J 3x2,5mm²
119
1xRSA4
X:1
FA119
B/1
16A
Z31
JÍDELNA – PODLAHOVÁ KRABICE
CYKY–J 3x2,5mm²
120
1xRSA4
X:1
FA120
B/1
16A
Z32
SPÍŽ – ZÁSUVKY
CYKY–J 3x2,5mm²
21
1xRSA4
X:1
FA21
B/1
16A
22
1xRSA4
X:1
FA22
B/1
16A
4
5
6
7
8
F
E
D
C
B
A
F
E
D
C
B
A
N–01
N
PE
L1, L2, L3
1
2
23
1xRSA4
X:1
FA23
B/1
16A
24
1xRSA4
X:1
FA24
B/1
16A

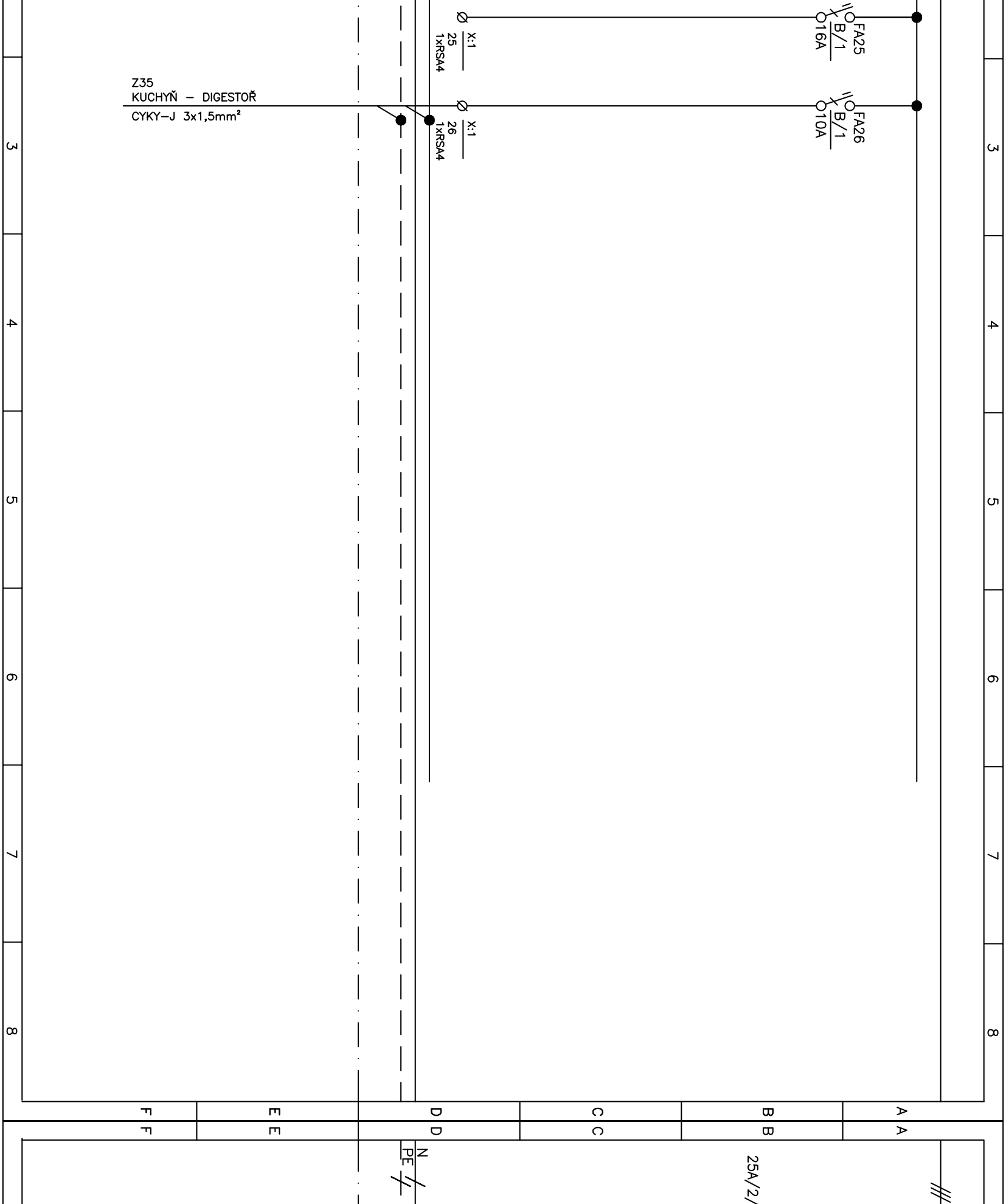
Z35
KUCHYŇ – DIGESTOŘ
CYKY–J 3x1,5mm²
X:1
25
1xRSA4
FA25
B/1
16A
X:1
26
1xRSA4
FA26
B/1
10A
N
PE
25A/2/
3
4
5
6
7
8
F
E
D
C
B
A

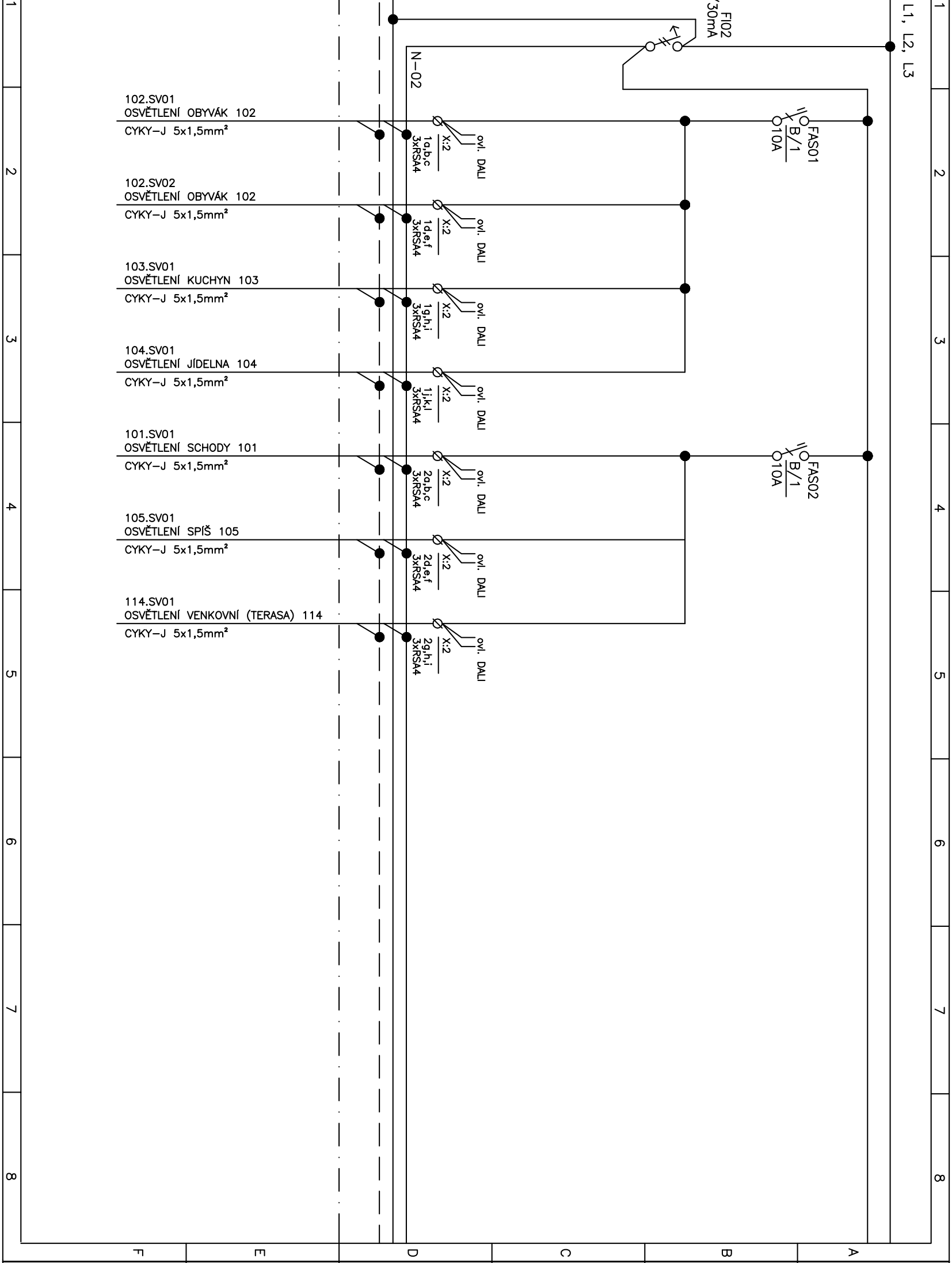
FI02
/30mA
L1, L2, L3
N-02
102.SV01
OSVĚTLENÍ OBYVÁK 102
CYKY-J 5x1,5mm²
X:2
1a,b,c
3xRSA4
ovl. DALI
FAS01
B/1
10A
102.SV02
OSVĚTLENÍ OBYVÁK 102
CYKY-J 5x1,5mm²
X:2
1d,e,f
3xRSA4
ovl. DALI
103.SV01
OSVĚTLENÍ KUCHYN 103
CYKY-J 5x1,5mm²
X:2
1g,h,i
3xRSA4
ovl. DALI
104.SV01
OSVĚTLENÍ JÍDELNA 104
CYKY-J 5x1,5mm²
X:2
1j,k,l
3xRSA4
ovl. DALI
101.SV01
OSVĚTLENÍ SCHODY 101
CYKY-J 5x1,5mm²
X:2
2a,b,c
3xRSA4
ovl. DALI
FAS02
B/1
10A
105.SV01
OSVĚTLENÍ SPÍŠ 105
CYKY-J 5x1,5mm²
X:2
2d,e,f
3xRSA4
ovl. DALI
114.SV01
OSVĚTLENÍ VENKOVNÍ (TERASA) 114
CYKY-J 5x1,5mm²
X:2
2g,h,i
3xRSA4
ovl. DALI
1
2
3
4
5
6
7
8
F
E
D
C
B
A

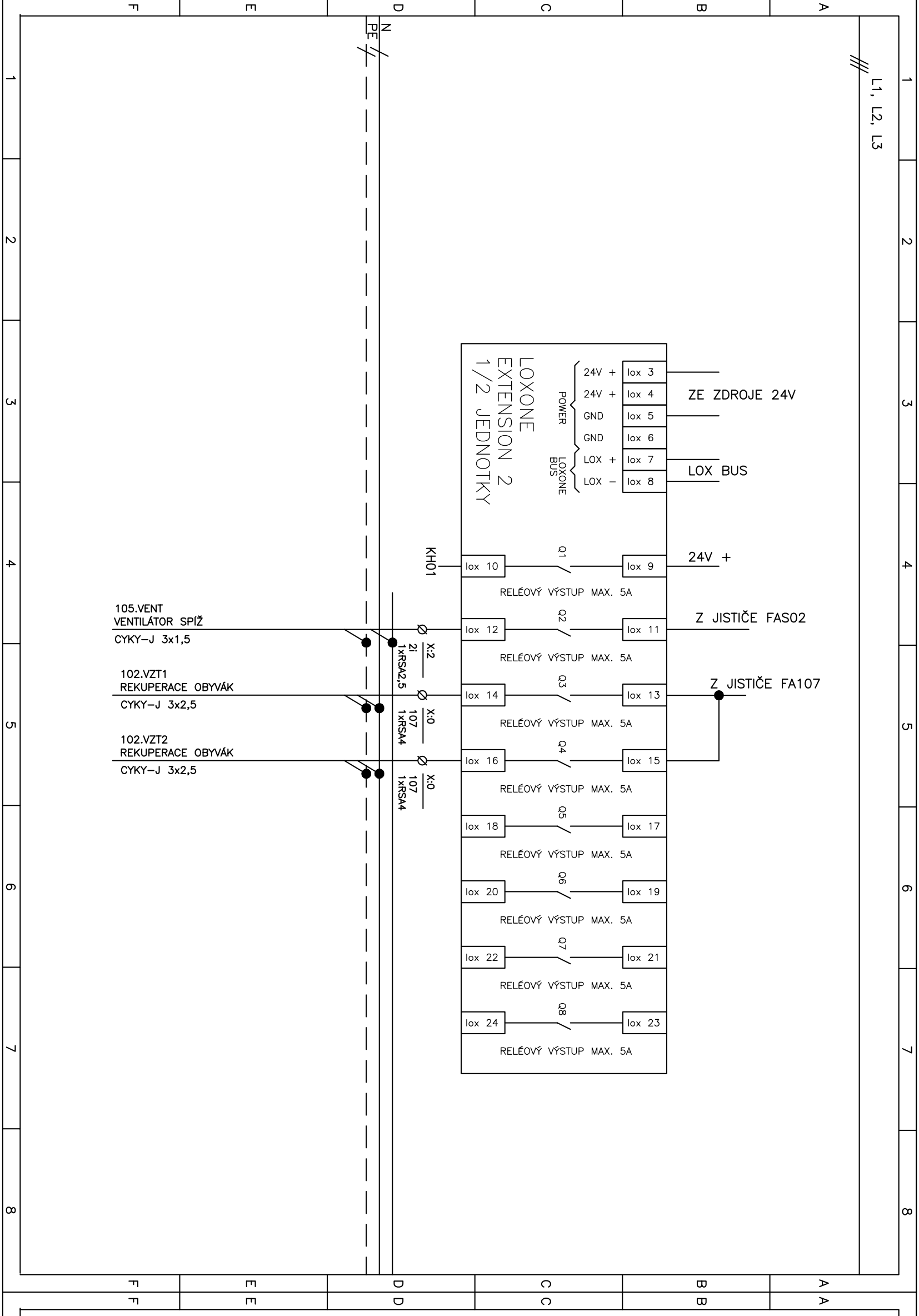
F
E
D
C
B
A
1
2
3
4
5
6
7
8
N
PE
L1, L2, L3
LOXONE
EXTENSION 2
1/2 JEDNOTKY
POWER
LOXONE BUS
24V +
24V +
GND
GND
LOX +
LOX −
lox 3
lox 4
lox 5
lox 6
lox 7
lox 8
ZE ZDROJE 24V
LOX BUS
KH01
lox 10
Q1
lox 9
24V +
RELÉOVÝ VÝSTUP MAX. 5A
105.VENT
VENTILÁTOR SPÍŽ
CYKY–J 3x1,5
lox 12
Q2
lox 11
Z JISTIČE FAS02
X:2
2i
1xRSA2,5
102.VZT1
REKUPERACE OBYVÁK
CYKY–J 3x2,5
lox 14
Q3
lox 13
Z JISTIČE FA107
X:0
107
1xRSA4
102.VZT2
REKUPERACE OBYVÁK
CYKY–J 3x2,5
lox 16
Q4
lox 15
X:0
107
1xRSA4
lox 18
Q5
lox 17
lox 20
Q6
lox 19
lox 22
Q7
lox 21
lox 24
Q8
lox 23


1
2
3
4
5
6
7
8
LOXONE
EXTENSION 2
2/2 JEDNOTKY
KRONE ČERVENÝ NAPÁJECÍ +24V
lox 23 24V +
lox 24 24V +
lox 25 i1
lox 26 i2
lox 27 i3
lox 28 i4
lox 29 i5
lox 30 i6
lox 31 i7
lox 32 i8
lox 33 i9
lox 34 i10
lox 35 i11
lox 36 i12
BINÁRNÍ VSTUPY
lox 37 GND
lox 38 Ai1
lox 39 Ai2
ANALOG. VSTUP 0-10V DC
lox 40 GND
lox 41 Ai3
lox 42 Ai4
ANALOG. VSTUP 0-10V DC
lox 43 GND
lox 44 Ao1
lox 45 Ao2
ANALOG. VÝSTUP 0-10V DC
lox 46 GND
lox 47 Ao3
lox 48 Ao4
ANALOG. VÝSTUP 0-10V DC
VYPÍNAČ OBYVÁK
102.T1 1–2
UTP 4x2x0,5 cat.5e
K:1
VYPÍNAČ OBYVÁK
102.T1 2–2
UTP 4x2x0,5 cat.5e
K:1
VYPÍNAČ OBYVÁK
102.T2 1–6
UTP 4x2x0,5 cat.5e
K:1
VYPÍNAČ OBYVÁK
102.T2 2–6
UTP 4x2x0,5 cat.5e
K:1
VYPÍNAČ OBYVÁK
102.T2 3–6
UTP 4x2x0,5 cat.5e
K:1
VYPÍNAČ OBYVÁK
102.T2 4–6
UTP 4x2x0,5 cat.5e
K:1
VYPÍNAČ OBYVÁK
102.T2 5–6
UTP 4x2x0,5 cat.5e
K:1
VYPÍNAČ OBYVÁK
102.T2 6–6
UTP 4x2x0,5 cat.5e
K:1
VYPÍNAČ KUCHYŇ
103.T1 1–2
UTP 4x2x0,5 cat.5e
K:1
VYPÍNAČ KUCHYŇ
103.T1 2–2
UTP 4x2x0,5 cat.5e
K:1
VYPÍNAČ KUCHYŇ
103.T2 1–2
UTP 4x2x0,5 cat.5e
K:1
VYPÍNAČ KUCHYŇ
103.T2 2–2
UTP 4x2x0,5 cat.5e
K:1
VYPÍNAČ KUCHYŇ
103.T3 1–2
UTP 4x2x0,5 cat.5e
K:1
VYPÍNAČ KUCHYŇ
103.T3 2–2
UTP 4x2x0,5 cat.5e
K:1
VYPÍNAČ KUCHYŇ
103.T4 1–2
UTP 4x2x0,5 cat.5e
K:1
VYPÍNAČ KUCHYŇ
103.T4 2–2
UTP 4x2x0,5 cat.5e
K:1
OVL. TOPENÍ
JYSTY 2x2x0,8
OVL. TOPENÍ
JYSTY 2x2x0,8
OVL. TOPENÍ
JYSTY 2x2x0,8
+24V
GND

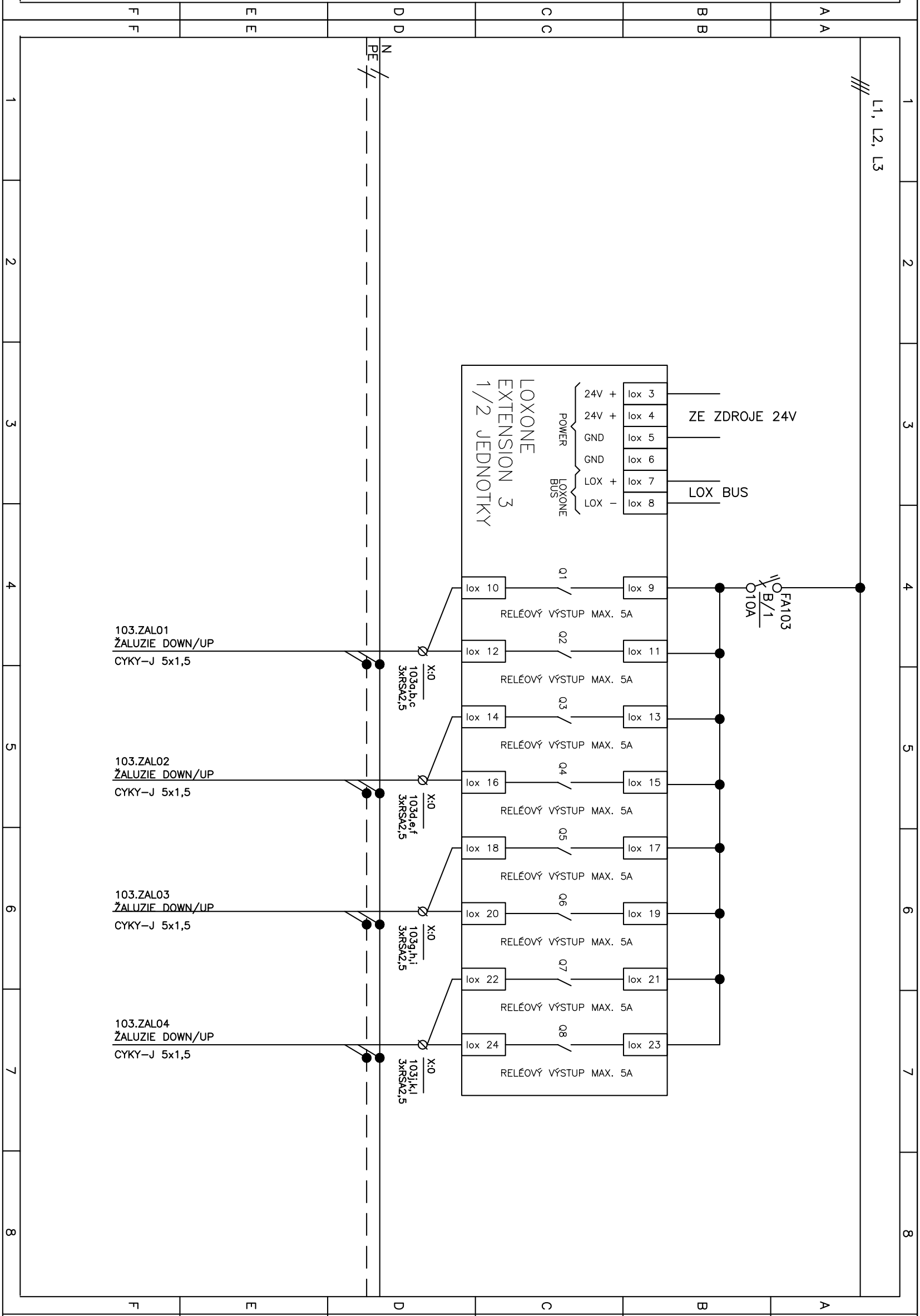
F
E
D
C
B
A
1
2
3
4
5
6
7
8
N
PE
L1, L2, L3
LOXONE
EXTENSION 3
1/2 JEDNOTKY
POWER
LOXONE BUS
24V +
24V +
GND
GND
LOX +
LOX –
lox 3
lox 4
lox 5
lox 6
lox 7
lox 8
ZE ZDROJE 24V
LOX BUS
Q1
lox 10
lox 9
FA103
B/1
10A
RELÉOVÝ VÝSTUP MAX. 5A
103.ZAL01
ŽALUZIE DOWN/UP
CYKY–J 5x1,5
Q2
lox 12
lox 11
RELÉOVÝ VÝSTUP MAX. 5A
X:0
103a,b,c
3xRSA2,5
Q3
lox 14
lox 13
RELÉOVÝ VÝSTUP MAX. 5A
103.ZAL02
ŽALUZIE DOWN/UP
CYKY–J 5x1,5
Q4
lox 16
lox 15
RELÉOVÝ VÝSTUP MAX. 5A
X:0
103d,e,f
3xRSA2,5
Q5
lox 18
lox 17
RELÉOVÝ VÝSTUP MAX. 5A
103.ZAL03
ŽALUZIE DOWN/UP
CYKY–J 5x1,5
Q6
lox 20
lox 19
RELÉOVÝ VÝSTUP MAX. 5A
X:0
103g,h,i
3xRSA2,5
Q7
lox 22
lox 21
RELÉOVÝ VÝSTUP MAX. 5A
103.ZAL04
ŽALUZIE DOWN/UP
CYKY–J 5x1,5
Q8
lox 24
lox 23
RELÉOVÝ VÝSTUP MAX. 5A
X:0
103j,k,l
3xRSA2,5


F
E
D
C
B
A
1
2
3
4
5
6
7
8
LOXONE
EXTENSION 3
2/2 JEDNOTKY
KRONE ČERVENÝ NAPÁJECÍ +24V
lox 23 24V +
lox 24 24V +
VYPÍNAČ JÍDELNA
104.T2 1–6
UTP 4x2x0,5 cat.5e
lox 25 i1
VYPÍNAČ JÍDELNA
104.T2 2–6
UTP 4x2x0,5 cat.5e
lox 26 i2
VYPÍNAČ JÍDELNA
104.T2 3–6
UTP 4x2x0,5 cat.5e
lox 27 i3
VYPÍNAČ JÍDELNA
104.T2 4–6
UTP 4x2x0,5 cat.5e
lox 28 i4
VYPÍNAČ JÍDELNA
104.T2 5–6
UTP 4x2x0,5 cat.5e
lox 29 i5
VYPÍNAČ JÍDELNA
104.T2 6–6
UTP 4x2x0,5 cat.5e
lox 30 i6
VYPÍNAČ JÍDELNA
104.T4 1–6
UTP 4x2x0,5 cat.5e
lox 31 i7
VYPÍNAČ JÍDELNA
104.T4 2–6
UTP 4x2x0,5 cat.5e
lox 32 i8
VYPÍNAČ JÍDELNA
104.T4 3–6
UTP 4x2x0,5 cat.5e
lox 33 i9
VYPÍNAČ JÍDELNA
104.T4 4–6
UTP 4x2x0,5 cat.5e
lox 34 i10
VYPÍNAČ JÍDELNA
104.T4 5–6
UTP 4x2x0,5 cat.5e
lox 35 i11
VYPÍNAČ JÍDELNA
104.T4 6–6
UTP 4x2x0,5 cat.5e
lox 36 i12
BINÁRNÍ VSTUPY
K:1
lox 37 GND
VYPÍNAČ JÍDELNA
104.T1 1–2
UTP 4x2x0,5 cat.5e
lox 38 Ai1
VYPÍNAČ JÍDELNA
104.T1 2–2
UTP 4x2x0,5 cat.5e
lox 39 Ai2
ANALOG. VSTUP 0–10V DC
lox 40 GND
VYPÍNAČ JÍDELNA
104.T3 1–2
UTP 4x2x0,5 cat.5e
lox 41 Ai3
VYPÍNAČ JÍDELNA
104.T3 2–2
UTP 4x2x0,5 cat.5e
lox 42 Ai4
ANALOG. VSTUP 0–10V DC
lox 43 GND
OVL. CHLAZENÍ
JYSTY 2x2x0,8
lox 44 Ao1
OVL. CHLAZENÍ
JYSTY 2x2x0,8
lox 45 Ao2
ANALOG. VÝSTUP 0–10V DC
lox 46 GND
lox 47 Ao3
lox 48 Ao4
ANALOG. VÝSTUP 0–10V DC
+24V
GND

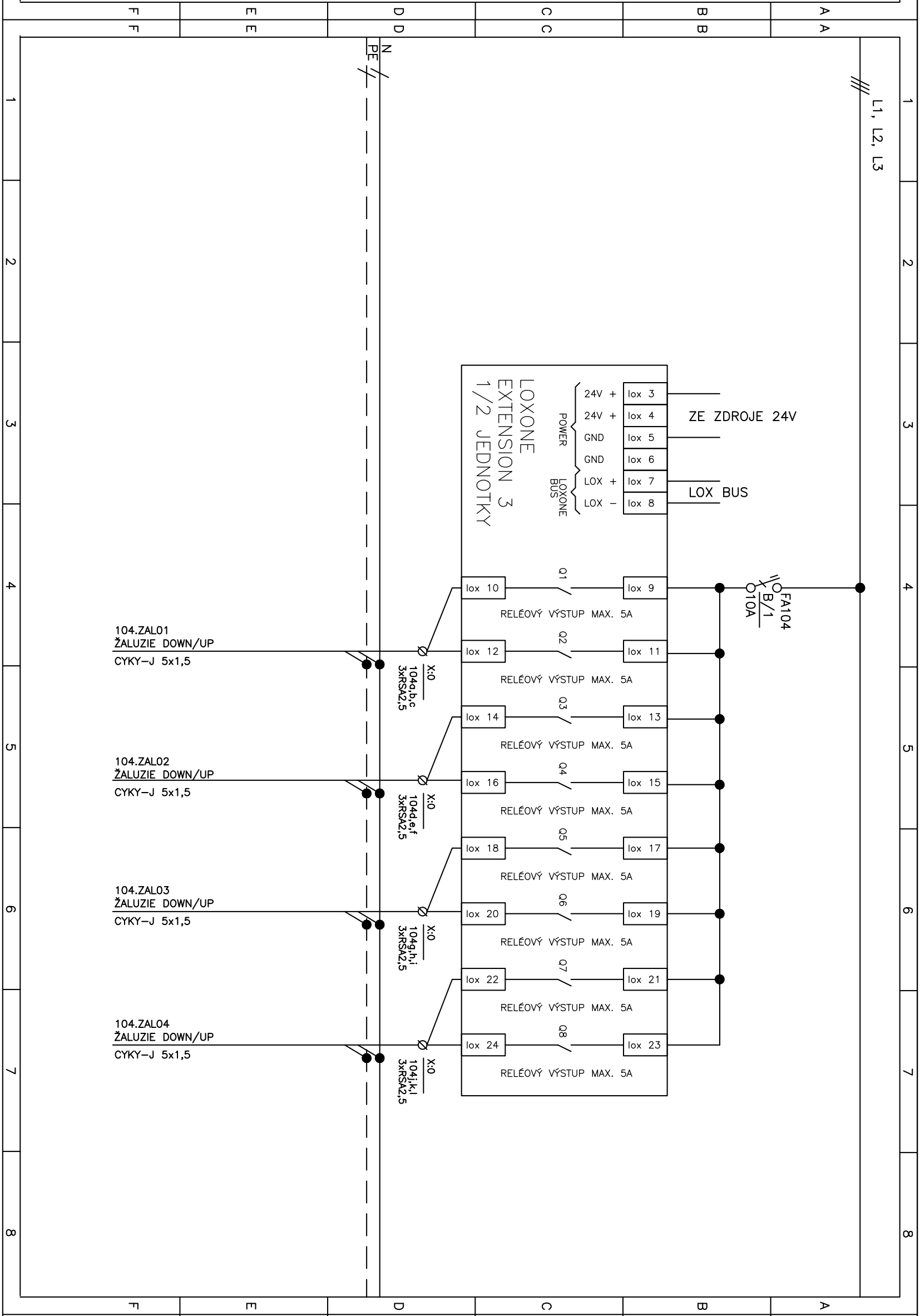
N
PE
L1, L2, L3
LOXONE
EXTENSION 3
1/2 JEDNOTKY
POWER
LOXONE BUS
24V + lox 3
24V + lox 4
GND lox 5
GND lox 6
LOX + lox 7
LOX − lox 8
ZE ZDROJE 24V
LOX BUS
FA104
B/1
10A
Q1
lox 10
lox 9
RELÉOVÝ VÝSTUP MAX. 5A
Q2
lox 12
lox 11
RELÉOVÝ VÝSTUP MAX. 5A
Q3
lox 14
lox 13
RELÉOVÝ VÝSTUP MAX. 5A
Q4
lox 16
lox 15
RELÉOVÝ VÝSTUP MAX. 5A
Q5
lox 18
lox 17
RELÉOVÝ VÝSTUP MAX. 5A
Q6
lox 20
lox 19
RELÉOVÝ VÝSTUP MAX. 5A
Q7
lox 22
lox 21
RELÉOVÝ VÝSTUP MAX. 5A
Q8
lox 24
lox 23
RELÉOVÝ VÝSTUP MAX. 5A
104.ZAL01
ŽALUZIE DOWN/UP
CYKY–J 5x1,5
X:0
104a,b,c
3xRSA2,5
104.ZAL02
ŽALUZIE DOWN/UP
CYKY–J 5x1,5
X:0
104d,e,f
3xRSA2,5
104.ZAL03
ŽALUZIE DOWN/UP
CYKY–J 5x1,5
X:0
104g,h,i
3xRSA2,5
104.ZAL04
ŽALUZIE DOWN/UP
CYKY–J 5x1,5
X:0
104j,k,l
3xRSA2,5
F E D C B A
1 2 3 4 5 6 7 8

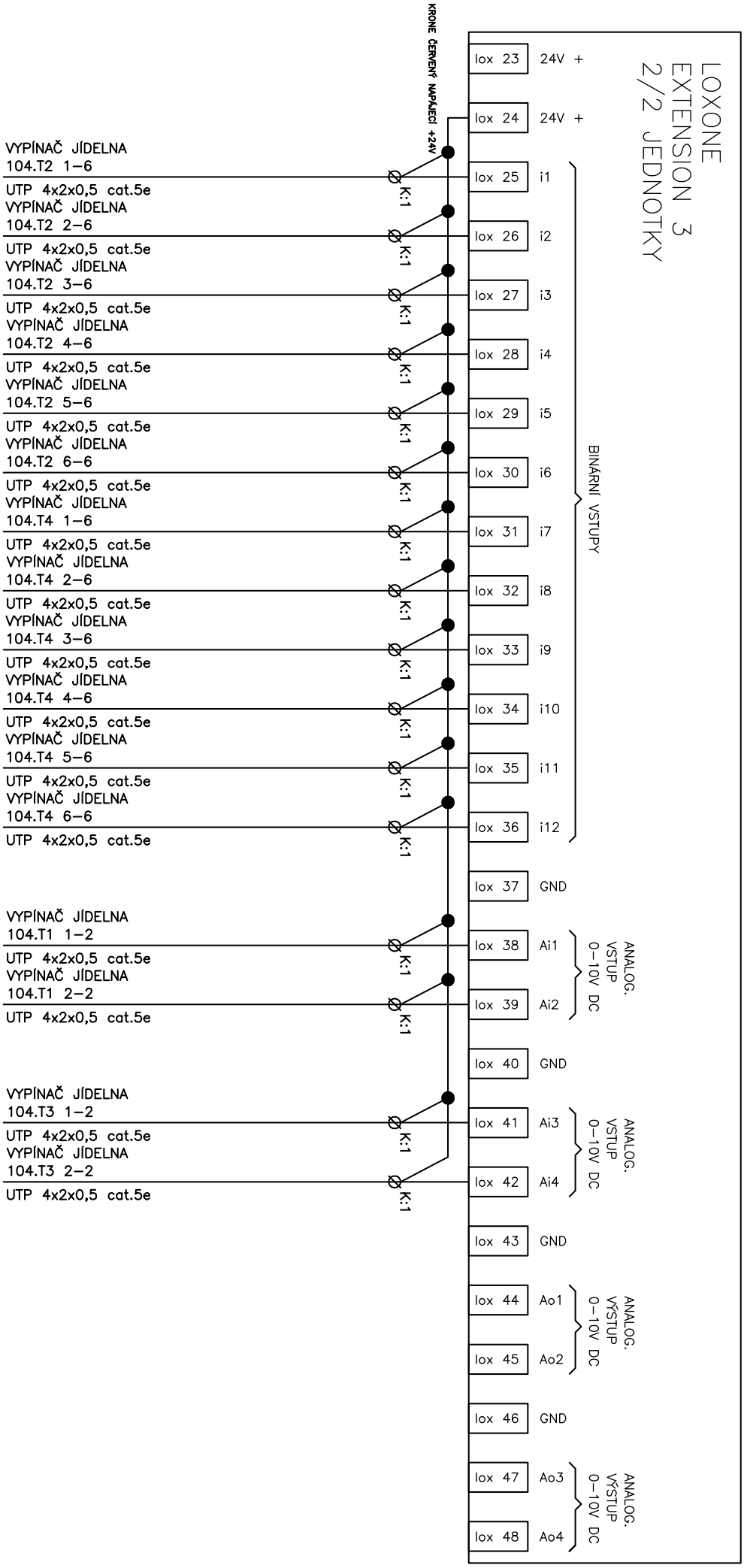
F
E
D
C
B
A
1
2
3
4
5
6
7
8
LOXONE
EXTENSION 3
2/2 JEDNOTKY
KRONE ČERVENÝ NAPÁJECÍ +24V
VYPÍNAČ JÍDELNA
104.T2 1–6
UTP 4x2x0,5 cat.5e
VYPÍNAČ JÍDELNA
104.T2 2–6
UTP 4x2x0,5 cat.5e
VYPÍNAČ JÍDELNA
104.T2 3–6
UTP 4x2x0,5 cat.5e
VYPÍNAČ JÍDELNA
104.T2 4–6
UTP 4x2x0,5 cat.5e
VYPÍNAČ JÍDELNA
104.T2 5–6
UTP 4x2x0,5 cat.5e
VYPÍNAČ JÍDELNA
104.T2 6–6
UTP 4x2x0,5 cat.5e
VYPÍNAČ JÍDELNA
104.T4 1–6
UTP 4x2x0,5 cat.5e
VYPÍNAČ JÍDELNA
104.T4 2–6
UTP 4x2x0,5 cat.5e
VYPÍNAČ JÍDELNA
104.T4 3–6
UTP 4x2x0,5 cat.5e
VYPÍNAČ JÍDELNA
104.T4 4–6
UTP 4x2x0,5 cat.5e
VYPÍNAČ JÍDELNA
104.T4 5–6
UTP 4x2x0,5 cat.5e
VYPÍNAČ JÍDELNA
104.T4 6–6
UTP 4x2x0,5 cat.5e
VYPÍNAČ JÍDELNA
104.T1 1–2
UTP 4x2x0,5 cat.5e
VYPÍNAČ JÍDELNA
104.T1 2–2
UTP 4x2x0,5 cat.5e
VYPÍNAČ JÍDELNA
104.T3 1–2
UTP 4x2x0,5 cat.5e
VYPÍNAČ JÍDELNA
104.T3 2–2
UTP 4x2x0,5 cat.5e
K:1
lox 23 24V +
lox 24 24V +
lox 25 i1
lox 26 i2
lox 27 i3
lox 28 i4
lox 29 i5
lox 30 i6
lox 31 i7
lox 32 i8
lox 33 i9
lox 34 i10
lox 35 i11
lox 36 i12
BINÁRNÍ VSTUPY
lox 37 GND
lox 38 Ai1
lox 39 Ai2
ANALOG. VSTUP 0–10V DC
lox 40 GND
lox 41 Ai3
lox 42 Ai4
ANALOG. VSTUP 0–10V DC
lox 43 GND
lox 44 Ao1
lox 45 Ao2
ANALOG. VÝSTUP 0–10V DC
lox 46 GND
lox 47 Ao3
lox 48 Ao4
ANALOG. VÝSTUP 0–10V DC


F F
E E
D D
C C
B B
A A
1
2
3
4
5
6
7
8
N
PE
L1, L2, L3
LOXONE
EXTENSION 3
1/2 JEDNOTKY
POWER
LOXONE BUS
24V +
lox 3
24V +
lox 4
GND
lox 5
GND
lox 6
LOX +
lox 7
LOX −
lox 8
ZE ZDROJE 24V
LOX BUS
Q1
lox 10
lox 9
RELÉOVÝ VÝSTUP MAX. 5A
Q2
lox 12
lox 11
RELÉOVÝ VÝSTUP MAX. 5A
Q3
lox 14
lox 13
RELÉOVÝ VÝSTUP MAX. 5A
Q4
lox 16
lox 15
RELÉOVÝ VÝSTUP MAX. 5A
Q5
lox 18
lox 17
RELÉOVÝ VÝSTUP MAX. 5A
Q6
lox 20
lox 19
RELÉOVÝ VÝSTUP MAX. 5A
Q7
lox 22
lox 21
RELÉOVÝ VÝSTUP MAX. 5A
Q8
lox 24
lox 23
RELÉOVÝ VÝSTUP MAX. 5A


F
E
D
C
B
A
1
2
3
4
5
6
7
8
LOXONE
EXTENSION 3
2/2 JEDNOTKY
KRONE ČERVENÝ NAPÁJECÍ +24V
lox 23
24V +
lox 24
24V +
VYPÍNAČ TERASA
114.T1 1–6
UTP 4x2x0,5 cat.5e
lox 25
i1
VYPÍNAČ TERASA
114.T1 2–6
UTP 4x2x0,5 cat.5e
lox 26
i2
VYPÍNAČ TERASA
114.T1 3–6
UTP 4x2x0,5 cat.5e
lox 27
i3
VYPÍNAČ TERASA
114.T1 4–6
UTP 4x2x0,5 cat.5e
lox 28
i4
VYPÍNAČ TERASA
114.T1 5–6
UTP 4x2x0,5 cat.5e
lox 29
i5
VYPÍNAČ TERASA
114.T1 6–6
UTP 4x2x0,5 cat.5e
lox 30
i6
MAGNET – OBYVÁK
102.MG
UTP 4x2x0,5 cat.5e
lox 31
i7
MAGNET – KUCHYŇ
103.MG
UTP 4x2x0,5 cat.5e
lox 32
i8
MAGNET – JÍDELNA
104.MG
UTP 4x2x0,5 cat.5e
lox 33
i9
MAGNET – SPÍŽ
105.MG
UTP 4x2x0,5 cat.5e
lox 34
i10
POHYBOVÝ DETEKTOR – OBYVÁK
102.PIR
UTP 4x2x0,5 cat.5e
lox 35
i11
POHYBOVÝ DETEKTOR – JÍDELNA
104.PIR
UTP 4x2x0,5 cat.5e
lox 36
i12
BINÁRNÍ VSTUPY
K:1
lox 37
GND
ZÁPLAVA – KUCHYŇ
104.ZAPL
UTP 4x2x0,5 cat.5e
lox 38
Ai1
TEPLOTNÍ ČIDLO – KUCHYŇ
104.OPT
UTP 4x2x0,5 cat.5e
lox 39
Ai2
ANALOG. VSTUP 0–10V DC
lox 40
GND
POHYBOVÝ DETEKTOR – SPÍŽ
105.PD1
UTP 4x2x0,5 cat.5e
lox 41
Ai3
lox 42
Ai4
ANALOG. VSTUP 0–10V DC
lox 43
GND
lox 44
Ao1
lox 45
Ao2
ANALOG. VÝSTUP 0–10V DC
lox 46
GND
lox 47
Ao3
lox 48
Ao4
ANALOG. VÝSTUP 0–10V DC

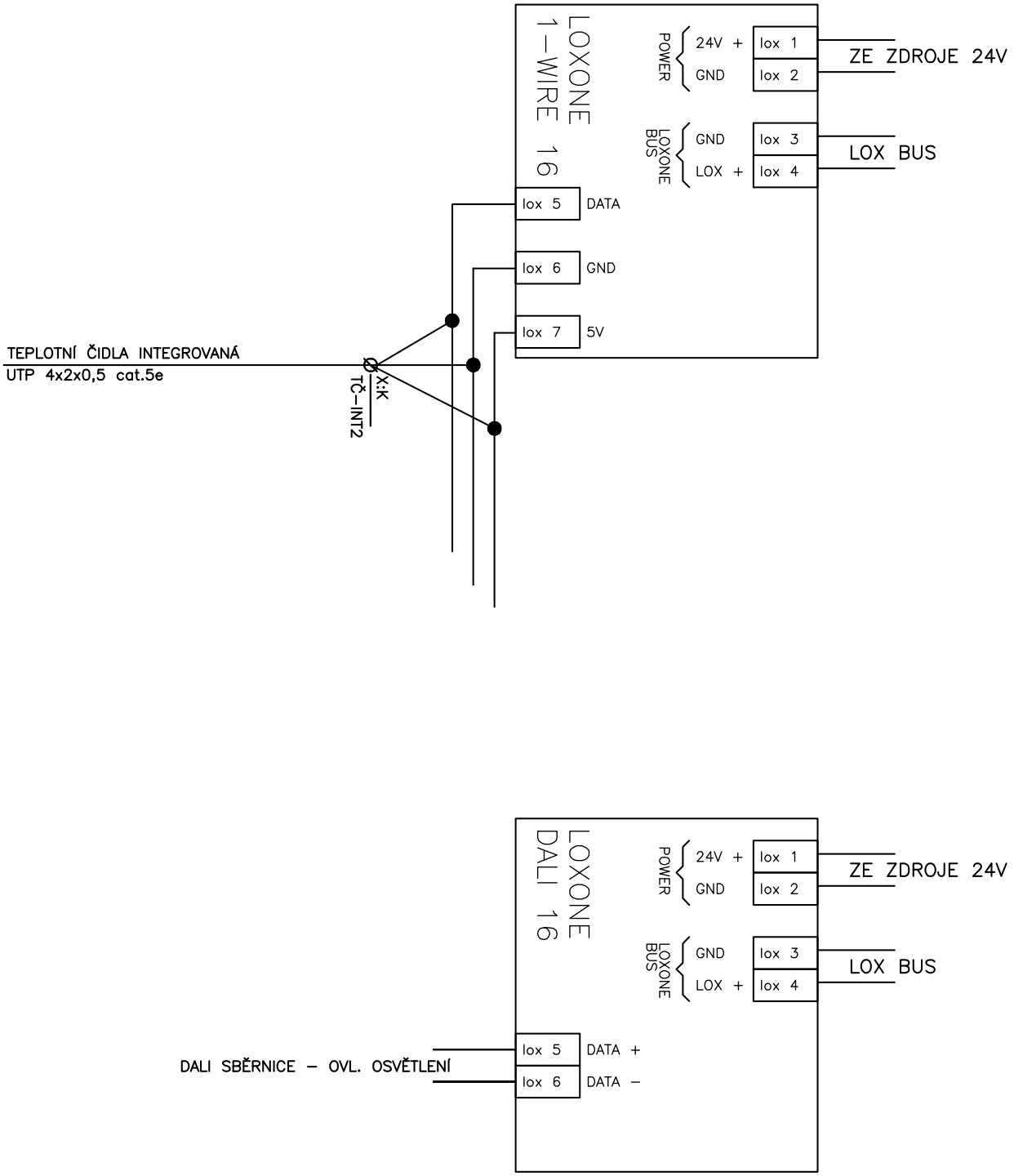
LOXONE
1-WIRE 16
POWER
24V +
GND
lox 1
lox 2
ZE ZDROJE 24V
LOXONE BUS
GND
LOX +
lox 3
lox 4
LOX BUS
lox 5
DATA
lox 6
GND
lox 7
5V
TEPLOTNÍ ČIDLA INTEGROVANÁ
UTP 4x2x0,5 cat.5e
X:K
TČ-INT2
LOXONE
DALI 16
POWER
24V +
GND
lox 1
lox 2
ZE ZDROJE 24V
LOXONE BUS
GND
LOX +
lox 3
lox 4
LOX BUS
DALI SBĚRNICE - OVL. OSVĚTLENÍ
lox 5
DATA +
lox 6
DATA -

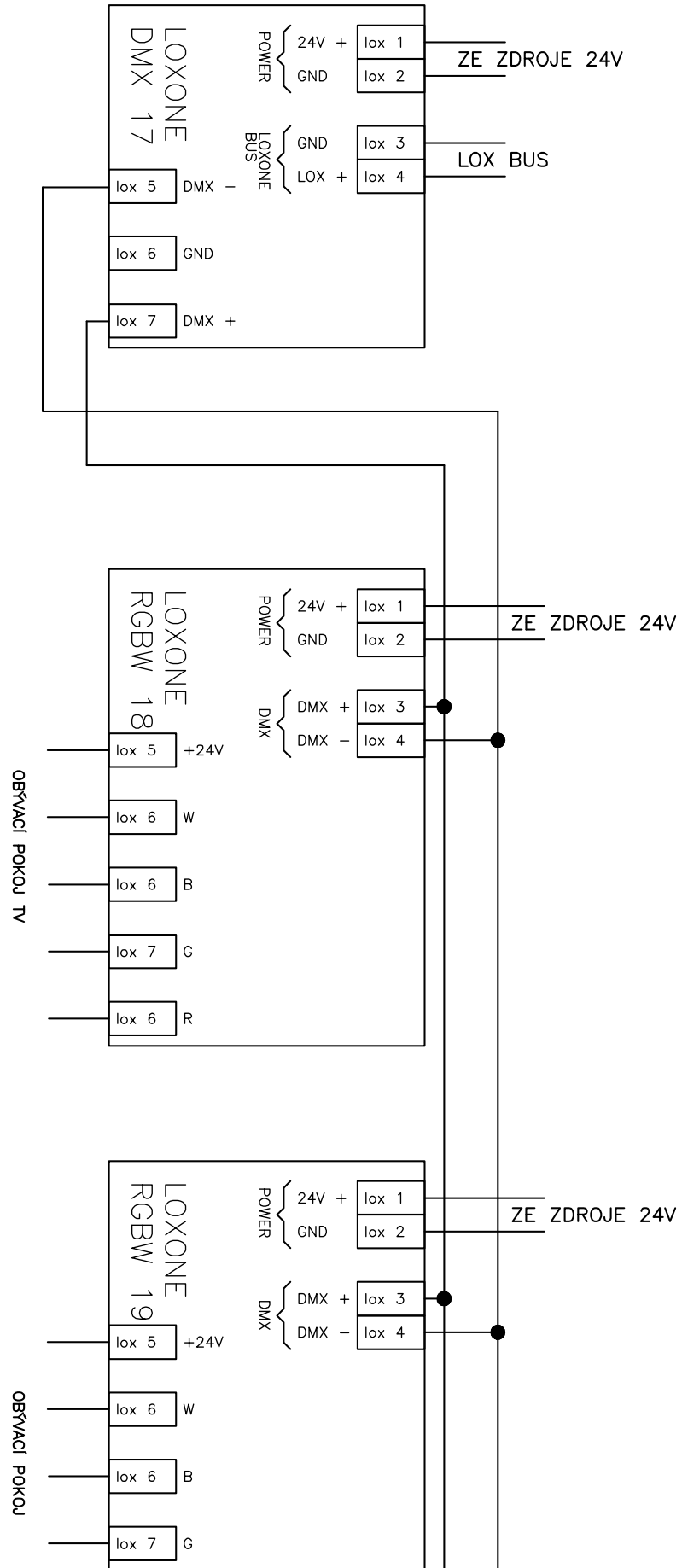
LOXONE DMX 17
POWER
24V +
GND
lox 1
lox 2
ZE ZDROJE 24V
LOXONE BUS
GND
LOX +
lox 3
lox 4
LOX BUS
lox 5
DMX –
lox 6
GND
lox 7
DMX +
LOXONE RGBW 18
POWER
24V +
GND
lox 1
lox 2
ZE ZDROJE 24V
DMX
DMX +
DMX –
lox 3
lox 4
lox 5
+24V
lox 6
W
lox 6
B
lox 7
G
lox 6
R
OBÝVACÍ POKOJ TV
LOXONE RGBW 19
POWER
24V +
GND
lox 1
lox 2
ZE ZDROJE 24V
DMX
DMX +
DMX –
lox 3
lox 4
lox 5
+24V
lox 6
W
lox 6
B
lox 7
G
OBÝVACÍ POKOJ

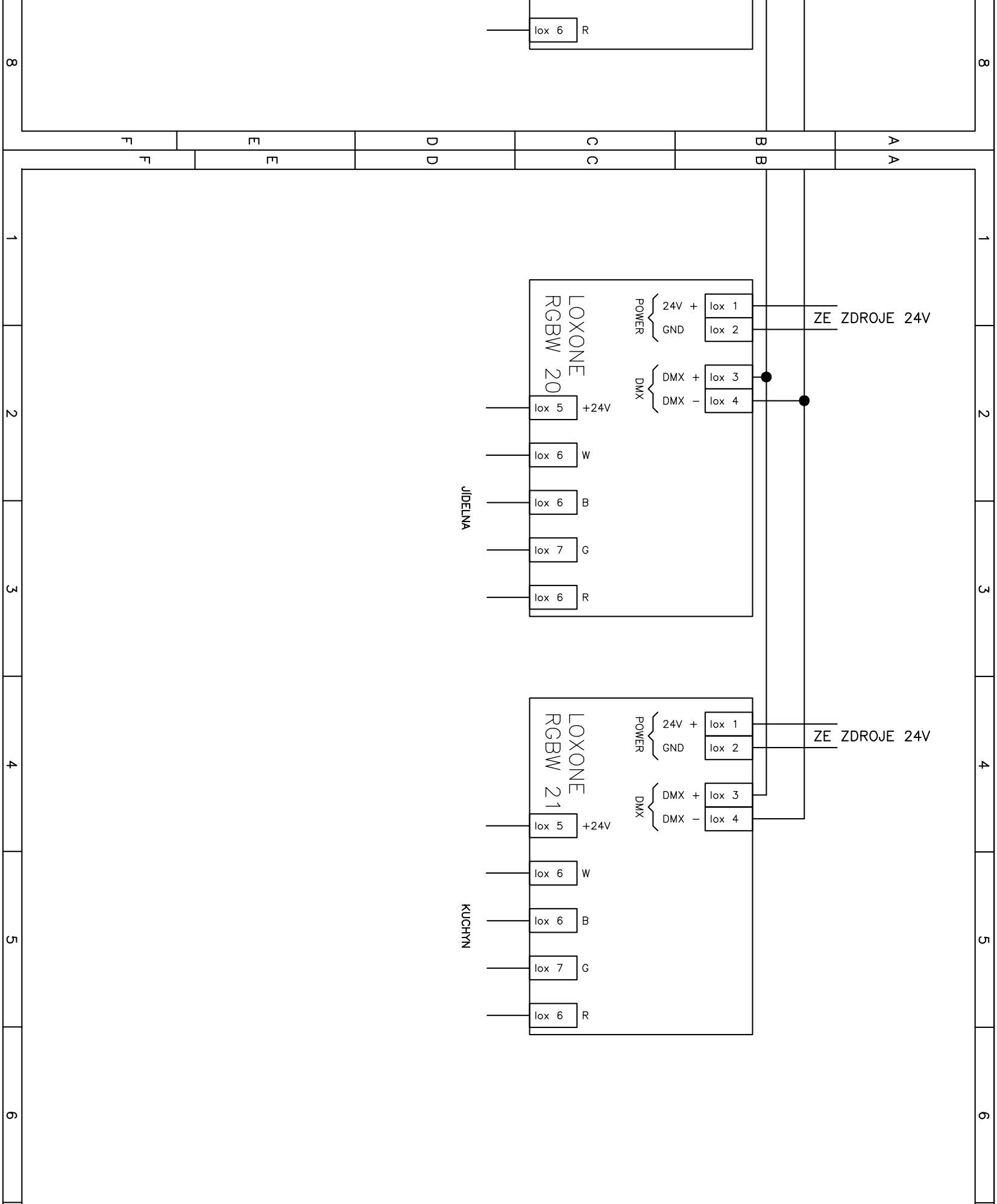
lox 6
R
8
F
E
D
C
B
A
1
2
3
4
5
6
LOXONE
RGBW 20
POWER
24V +
GND
lox 1
lox 2
ZE ZDROJE 24V
DMX
DMX +
DMX −
lox 3
lox 4
lox 5
+24V
lox 6
W
lox 6
B
lox 7
G
lox 6
R
JIDELNA
LOXONE
RGBW 21
POWER
24V +
GND
lox 1
lox 2
ZE ZDROJE 24V
DMX
DMX +
DMX −
lox 3
lox 4
lox 5
+24V
lox 6
W
lox 6
B
lox 7
G
lox 6
R
KUCHYN

A B C D E F

8 8

7 7