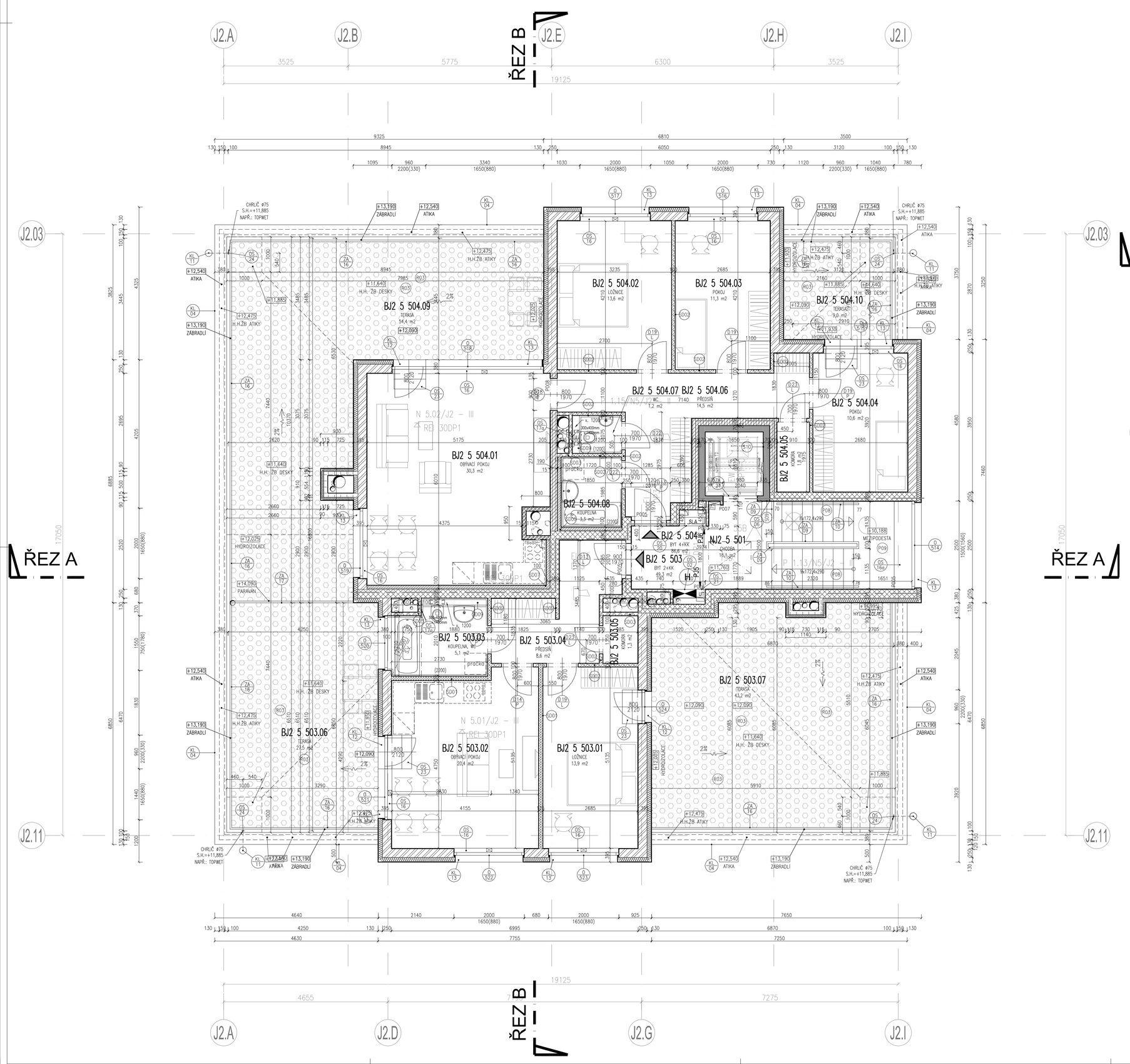

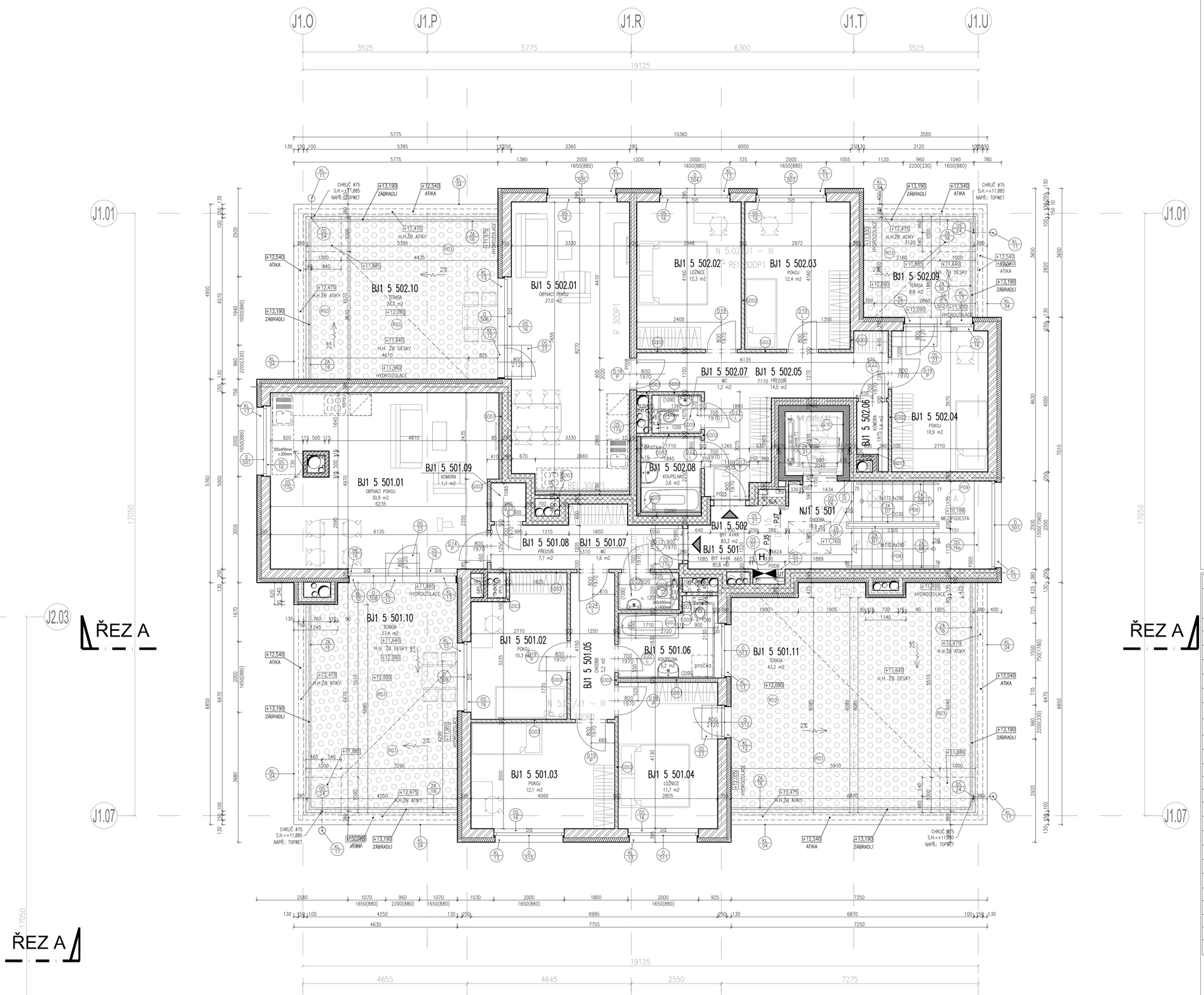

LEGENDA MATERIÁLU:

- ŽELEZOBETONOVÉ MONOLITICKÉ KONSTRUKCE
- ŽELEZOBETONOVÉ PŘEFABRIKOVANÉ KONSTRUKCE
- OBVODOVÉ ZDIVO Z CHEIS, např.: POROTHERM 25 SK (P10), NA MALTU ZSKI (M10) TL. ZDIVA 250 mm BEZ OMÍTKY, ROZMĚRY D/Š/V=248x250x238mm. CHARAKTERISTICKÁ PEVNOST ZDIVA fk=4,84 MPa, VÓZOVÁNÍ NEPŘEZVĚDČENÓSTI fk=40 dB, POŽÁRNÍ ODOLNOST–REI 180 DP1
  - 2NP – pevnost cihel P10, pevnost malty M10
  - 3NP – 5.NP – pevnost cihel P10, pevnost malty M5
- VNITŘNÍ NOSNÉ ZDIVO Z CHEIS, např.: POROTHERM 25 MILO DIM (P15), NA MALTU ZSKI (M10), TL. ZDIVA 250 mm BEZ OMÍTEK, ROZMĚRY D/Š/V=372x250x238mm CHARAKTERISTICKÁ PEVNOST ZDIVA fk=6,04 MPa, VÓZOVÁNÍ NEPŘEZVĚDČENÓSTI fk=57 dB, POŽÁRNÍ ODOLNOST–REI 180 DP1
  - 2NP – pevnost cihel P15, pevnost malty M10
  - 3NP – 5.NP – pevnost cihel P15, pevnost malty M5
- VNITŘNÍ NEKOSNÉ ZDIVO Z CHEIS, např.: POROTHERM 11,5 (P15), NA MALTU ZSKI TL. ZDIVA 115 mm BEZ OMÍTEK, ROZMĚRY D/Š/V=372x115x238mm VÓZOVÁNÍ NEPŘEZVĚDČENÓSTI fk=44 dB, POŽÁRNÍ ODOLNOST–EI 120 DP1
  - 2NP–3NP – pevnost cihel P8, pevnost malty MC10
- VNITŘNÍ NEKOSNÉ ZDIVO Z CHEIS, např.: POROTHERM 19 MILO (P10), NA MALTU ZSKI (M10), TL. ZDIVA 190 mm BEZ OMÍTEK, ROZMĚRY D/Š/V=372x190x238mm CHARAKTERISTICKÁ PEVNOST ZDIVA fk=3,25 MPa, VÓZOVÁNÍ NEPŘEZVĚDČENÓSTI fk=54 dB, POŽÁRNÍ ODOLNOST–REI 180 DP1
  - 2NP – pevnost cihel P10, pevnost malty M10
  - 3NP – 5.NP – pevnost cihel P10, pevnost malty M5
- VNITŘNÍ NEKOSNÉ ZDIVO Z CHEIS, např.: POROTHERM 11,5 MILO (P10), NA MALTU ZSKI TL. ZDIVA 115 mm BEZ OMÍTEK, ROZMĚRY D/Š/V=497x115x238mm VÓZOVÁNÍ NEPŘEZVĚDČENÓSTI fk=47 dB, POŽÁRNÍ ODOLNOST–EI 120 DP1
  - 1NP–5NP – pevnost cihel P10, pevnost malty MC5
- VNITŘNÍ NEOMÍTANÉ ZDIVO Z CHEIS, např.: LAMOR W 115, NA MALTU ZSKI, TL. ZDIVA 125 mm BEZ OMÍTEK, ROZMĚRY D/Š/V=372x115x240mm VÓZOVÁNÍ NEPŘEZVĚDČENÓSTI fk=45 dB, POŽÁRNÍ ODOLNOST–EI 90 DP1
- NENOSNÁ PŘÍČKA Z CHEIS, např.: YTONG PA–500, NA TENKOVRSTVÉ MALTOVÉ LOŽE TL. ZDIVA 75 mm BEZ OMÍTEK, ROZMĚRY D/Š/V=599x75x249
- SDK PŘÍČKA např.: RIGIPS tl. 125mm (W112), JEDNOSTRANĚ OPLAŠTĚNÁ Z DESEK SDK TYPU RB 1x12,5mm resp. RIS VE VLHKÝCH PROVOZECH, IZOLACE ROCKWOOL NEBO ISOVER TL. 50mm VÓZOVÁNÍM NEPŘEZVĚDČENÓSTI fk=47 dB, POŽÁRNÍ ODOLNOST–EI 30
- SDK PŘÍČKA např.: RIGIPS tl. 100mm (W111), JEDNOSTRANĚ OPLAŠTĚNÁ Z DESEK SDK TYPU RB 1x12,5mm resp. RIS VE VLHKÝCH PROVOZECH, IZOLACE ROCKWOOL NEBO ISOVER TL. 50mm VÓZOVÁNÍM NEPŘEZVĚDČENÓSTI fk=45 dB, POŽÁRNÍ ODOLNOST–EI 30
- SDK SAQHOTNÁ STĚNA např.: RIGIPS tl. 125 mm, Z DESEK SDK TYPU RF 2x12,5mm resp. RFI VE VLHKÝCH PROVOZECH, IZOLACE ROCKWOOL NEBO ISOVER TL.75mm (MN. ZBUTAČNÍ HMOTNOST 100 kg/m2), POŽÁRNÍ ODOLNOST–EI 45
- SDK SAQHOTNÁ STĚNA např.: RIGIPS tl. 100 mm (W028), Z DESEK SDK TYPU RF 2x12,5mm resp. RFI VE VLHKÝCH PROVOZECH, IZOLACE ROCKWOOL NEBO ISOVER TL.50mm POŽÁRNÍ ODOLNOST–EI 45
- SDK PŘEDSTĚNA VOLNĚ STOJÍCÍ např.: RIGIPS tl. 85–200mm (W626), Z DESEK SDK TYPU RBI 1x12,5mm, IZOLACE ROCKWOOL NEBO ISOVEL TL.40 mm – VÝŠKA 1200mm NEBO AŽ KE STROPNÍ KONSTRUKCI
- PŘEDSTĚNA MEZIBYTOVÁ – TEPELNÁ IZOLACE+VDK
- KONSTRUKCE Z PROSTÉHO NEBO VÝPLŇOVÉHO BETONU
- HYDROIZOLACE
- TEPELNÁ IZOLACE – FASÁDNÍ ŠEDÝ POLYSTYREN
- TEPELNÁ IZOLACE – XPS
- TEPELNÁ IZOLACE – EPS
- TERKOY – PŘEDZÁVĚRKY
- TERKOY – K.NP, S.NP
- PŘEDZÁVĚRKY ZELEŇ
- KAČÍREK
- HUTNĚNÉ PODSYPY, NÁSYPY
- VÝSYPKA
- ROSTLÝ TERÉN
- POŽÁRNÍ VYORAVÍ – POPIS V DOKUMENTACI POŽÁRNÍ BEZPEČNOSTNÍHO ŘEŠENÍ
- 30,000 KOTA VÝŠKOVÉ ÚROVNĚ ČISTÉ PODLAHY
- NAZNAČENÍ ROZDÍLU PODLAHLÍŠÍ – SVĚTLÉ VÝŠKY JEDNOTLIVÝCH PODLAHLÍŠÍ JSOU UVEDENY NA VÝKRESECH
- 2,000 VÝŠKA KERAMICKÉHO OBKLADU V MÍSTNOSTI
- PS1 MS1 ED1 SKLADBY VODOROVNÝCH A SVISLÝCH KONSTRUKCÍ – VIZ. SKLADBA KONSTRUKCÍ
- 01 OZNAČENÍ MÍSTOŘŮ VÝPLŇ OTVORŮ – VIZ. VÝPIS MÍSTOŘŮ VÝPLŇ OTVORŮ
- D01 OZNAČENÍ VNITŘNÍCH DVEŘÍ A VRAT – VIZ. VÝPIS VNITŘNÍCH DVEŘÍ
- Z01 OZNAČENÍ ZÁMEČNICKÝCH VÝROBKŮ – VIZ. VÝPIS ZÁMEČNICKÝCH VÝROBKŮ
- K01 OZNAČENÍ KLIMATIZAČNÍCH VÝROBKŮ – VIZ. VÝPIS KLIMATIZAČNÍCH VÝROBKŮ

BYTOVÝ DŮM J1 - TABULKA MÍSTNOSTÍ 5.NP				BYTOVÝ DŮM J2 - TABULKA MÍSTNOSTÍ 5.NP			
OZN.	NÁZEV MÍSTNOSTI	PLOCHA ČISTÁ	PLOCHA HRUBÁ	OZN.	NÁZEV MÍSTNOSTI	PLOCHA ČISTÁ	PLOCHA HRUBÁ
BJ1 5 501	BYT 4+KK	85,6 m2	91,2 m2	BJ2 5 503	BYT 2+KK	49,3 m2	52,3 m2
BJ1 5 501.01	OBÝVACÍ POKOJ	30,9 m2		BJ2 5 503.01	LOŽNICE	13,9 m2	
BJ1 5 501.02	POKOJ	10,3 m2		BJ2 5 503.02	OBÝVACÍ POKOJ	20,4 m2	
BJ1 5 501.03	POKOJ	12,1 m2		BJ2 5 503.03	KOUPELNA, WC	5,1 m2	
BJ1 5 501.04	LOŽNICE	11,7 m2		BJ2 5 503.04	PŘEDSÍŇ	8,6 m2	
BJ1 5 501.05	CHODBA	5,2 m2		BJ2 5 503.05	KOMORA	1,3 m2	
BJ1 5 501.06	KOUPELNA	5,2 m2		BJ2 5 503.06	TERASA	27,5 m2	
BJ1 5 501.07	WC	1,6 m2		BJ2 5 503.07	TERASA	43,2 m2	
BJ1 5 501.08	PŘEDSÍŇ	7,7 m2		BJ2 5 504	BYT 4+KK	88,6 m2	91,8 m2
BJ1 5 501.09	KOMORA	1,1 m2		BJ2 5 504.01	OBÝVACÍ POKOJ	30,3 m2	
BJ1 5 501.10	TERASA	27,4 m2		BJ2 5 504.02	LOŽNICE	13,6 m2	
BJ1 5 501.11	TERASA	43,2 m2		BJ2 5 504.03	POKOJ	11,3 m2	
BJ1 5 502	BYT 4+KK	83,3 m2	89,3 m2	BJ2 5 504.04	POKOJ	10,6 m2	
BJ1 5 502.01	OBÝVACÍ POKOJ	27,0 m2		BJ2 5 504.05	KOMORA	1,8 m2	
BJ1 5 502.02	LOŽNICE	12,3 m2		BJ2 5 504.06	PŘEDSÍŇ	14,5 m2	
BJ1 5 502.03	POKOJ	12,4 m2		BJ2 5 504.07	WC	1,2 m2	
BJ1 5 502.04	POKOJ	10,9 m2		BJ2 5 504.08	KOUPELNA	3,3 m2	
BJ1 5 502.05	PŘEDSÍŇ	14,5 m2		BJ2 5 504.09	TERASA	54,4 m2	
BJ1 5 502.06	KOMORA	1,4 m2		BJ2 5 504.10	TERASA	9,0 m2	
BJ1 5 502.07	WC	1,2 m2		NJ2 5 501	CHODBA	18,1 m2	
BJ1 5 502.08	KOUPELNA	3,6 m2					
BJ1 5 502.09	TERASA	8,8 m2					
BJ1 5 502.10	TERASA	24,7 m2					
NJ1 5 501	CHODBA	18,9 m2					

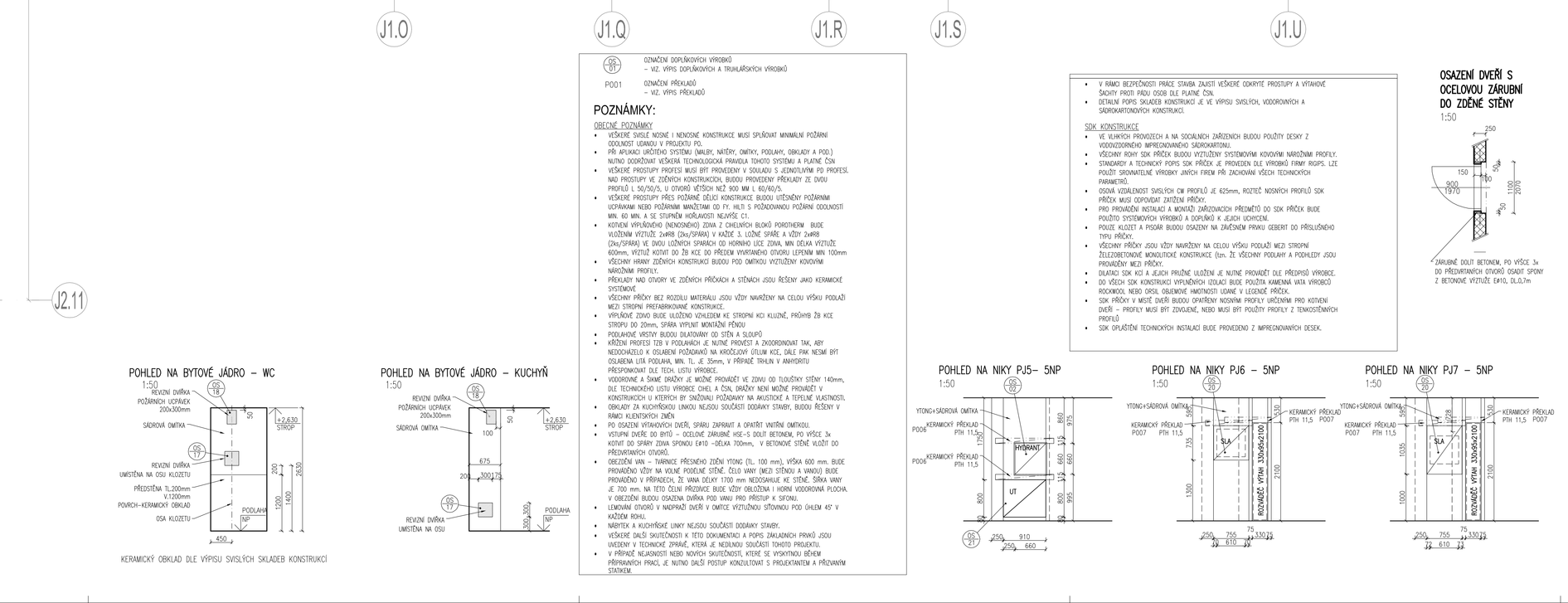

POHLED NA BYTOVÉ JÁDRO – WC
1:50

POHLED NA BYTOVÉ JÁDRO – KUCHYŇ
1:50

KERAMICKÝ OBKLAD DLE VÝPISU SVISLÝCH SKLADEB KONSTRUKCÍ

OZNAČENÍ DOPLŇKOVÝCH VÝROBKŮ – VIZ. VÝPIS DOPLŇKOVÝCH A TRANSPORTNÍCH VÝROBKŮ

P001 OZNAČENÍ PŘÍKLADU – VIZ. VÝPIS PŘÍKLADŮ

POZNÁMKY:

OBECNÉ POZNÁMKY

- VEŠKERÉ SVISLÉ NOSNÉ I NENOSNÉ KONSTRUKCE MUSÍ SPLŇOVAT MINIMÁLNÍ POŽÁRNÍ ODOLNOST UDANÝ V PROJEKTU.
- PŘI APLIKACI URČITÉHO SYSTÉMU (MALBY, NÁTĚRY, OMÍTKY, PODLAHY, OBKLADY A POD.) NUTNO DODRŽOVAT VEŠKERÁ TECHNOLOGICKÁ PRAVIDLA TÝKAJÍCÍ SE PŘÍPRAVY A PLNÉ ČINI
- VEŠKERÉ PROSTUPY PROFESÍ MUSÍ BÝT PROVEDENY V SOULADU S JEDNOTLIVÝMI PO PROFESÍ. NAD PROSTUPY VE ZEDĚNÝCH KONSTRUKCÍCH, BUDOU PROVEDENY PŘEKLADY ZE SVOU PROFILU L 50/50/5, V OTVORU VĚTŠÍM NEŽ 500 MM L 80/80/5.
- VEŠKERÉ PROSTUPY PŘES POŽÁRNĚ DĚLÍCÍ KONSTRUKCE BUDOU UTĚSNĚNY POŽÁRNĚM UCPÁVKAMI NEBO POŽÁRNÍMI MANŽETAMI DO PT. HILTI S PŘEDEPSANOU POŽÁRNÍ ODOLNOSTÍ MIN. 60 MIN. A SE STUPNĚM HOŘLAVOSTI NLA/PTZ. C1.
- KOTVENÍ VÝPLŇOVÉHO ZMENŠENÉHO ZDIVA Z CHEISKÝCH BLOKŮ PORTHERM BUDE KLOZNÝM VÝTUŽEŇ 2x4Ø6 (ZALÍVÁNÍ) V HLOŽCE Š. LOŽNÉ SPÁRÁ A KŽDÝ 2x4Ø6 (ZALÍVÁNÍ) VE SVOU LOŽNÉCH SPÁRÁCH OD HORNÍHO LIZE ZDIVA, MIN DÉLKA VÝTUŽEŇ 400mm, VÝTUŽ KOTVIT DO ŽB KCE (DO VRŠEŇ VYPÍNÁNÍ) OTVORU LEPIVÝM MM 100mm
- VŠECHNY HRANY ZEDĚNÝCH KONSTRUKCÍ BUDOU PODÉ OMÍTKOU VYZTUŽENY KONVIMM NÁROŽNÍM PROFILY.
- PŘEKLADY NAD OTVORY VE ZEDĚNÝCH PŘÍČKÁCH A STĚNÁCH JSOU ŘEŠENY JAKO KERAMICKÉ SYSTÉMOVÉ
- VŠECHNY PŘÍČKY BEZ POZDELNÍ MATERIÁLU JSOU VÝŠE NAVRŽENY NA CELOU VÝŠKU PODLAHY MEZI STROPNÍ PŘEDFABRIKOVANÉ KONSTRUKCE.
- VYPLŇOVÉ ZDIVO BUDE SAUŽENO VÁPNOSEM VE STROPNÍ KO KLUZNÉ, PRŮHRNÝ ŠÍŘ KCE STROPU DO 20mm, SPÁRA VYPLNÍ MINÉRÁLNÍ PŘÍKOU.
- PODLAHOVÉ VÝSTRY BUDOU DILATOVÁNY OD STĚN A SLOUPŮ
- VEŠKERÉ PROFILY TZB V PODLAHÁCH JE NUTNÉ PROVÉST A ZNOVUNOVÁNÍ TAK, ABY NEDOCHÁZELO K OSLABENÍ PEDÉNÁNÍ NA KROUŽŮJÍCÍ OTLUK KCE, DALE PAK NEŽNÍ BYT PŘÍPADĚ NA ŽÁDNÉ ŽÁDNÉ ŽÁDNÉ