

BOČNÍ POHLED 1:100

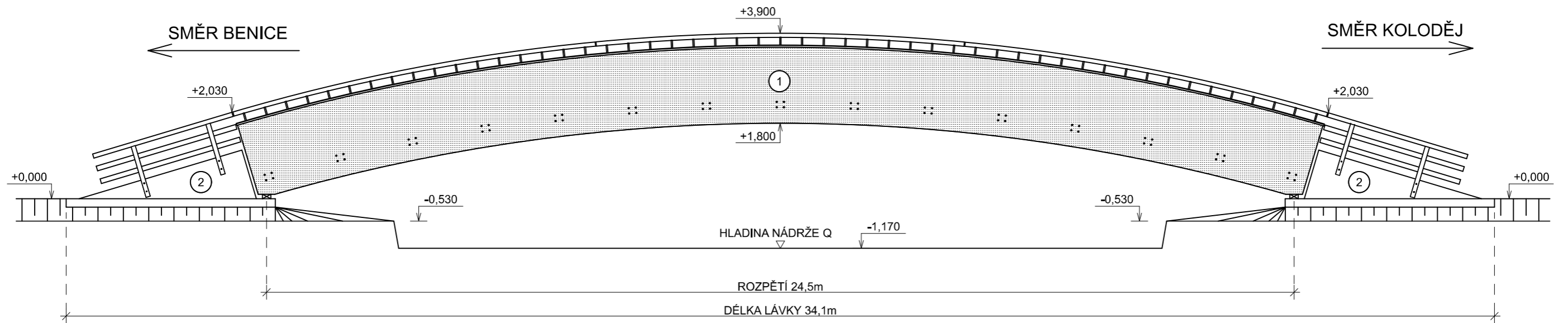

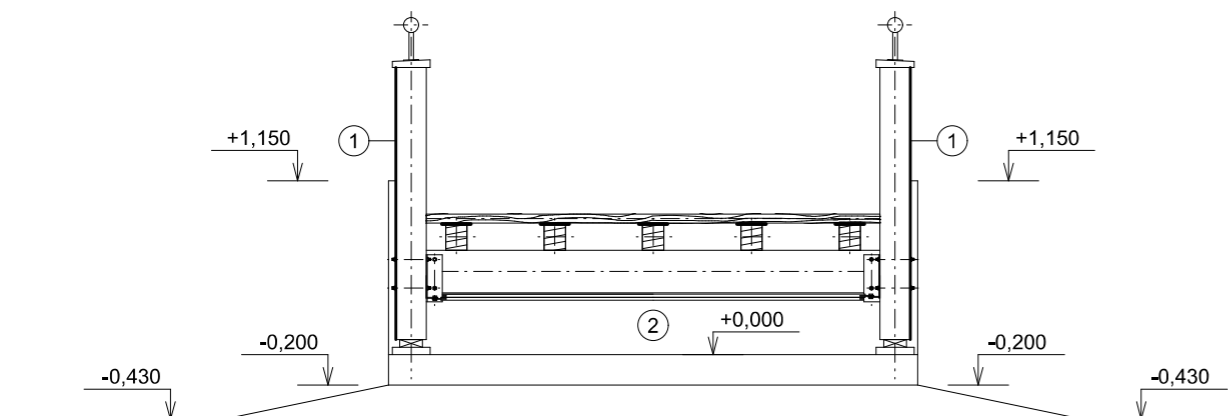


SCHÉMA ROZMÍSTĚNÍ LOŽISEK



ČELNÍ POHLED 1:50



LEGENDA:

- ① SKELNÁ ROHOŽ Z VLÁKEN S PEVNOSTÍ V TAHU 320MPa
- ② POHLEDOVÝ BETON C30/37 - XF4

ZODPOVĚDNÝ PROJEKTANT	VYPRACOVAL	ČÍSLO VÝKRESU	3.
Doc. Dr. Ing. Jakub Dolejš	Miroslav Čáp	DATUM	5/ 2018
INVESTOR: Městská část Praha 22		FORMÁT	2A4
MÍSTO STAVBY: Praha 22 - Uhřetěves, ulice U Nadýmače		KÓTOVÁNO	MM
PROJEKT DŘEVĚNÁ LÁVKA V PRAZE - UHŘETĚVSI			
OBSAH POHLEDY A SCHÉMA LOŽISEK		MĚŘITKO 1:100/50	