MVE VRAŇANY II

Dokumentace pro vydání rozhodnutí o umístění stavby

D. VÝKRESOVÁ DOKUMENTACE

Zpracoval: Bc. Pavel Maňák duben 2018

MVE Vraňany II

Dokumentace pro územní rozhodnutí

SEZNAM PŘÍLOH

D. Výkresová dokumentace

D.1	Charakteristické půdorysy		
	D.1.1	Půdorys I-I	1:200
	D.1.2	Půdorys II-II	1:200
D.2	Charakteristické řezy		
	D.2.1	Podélný řez A-A	1:200
	D.2.2	Podélný řez B-B	1:200
	D.2.3	Příčný řez 1-1	1:200

PŮDORYSNÝ ŘEZ I - I

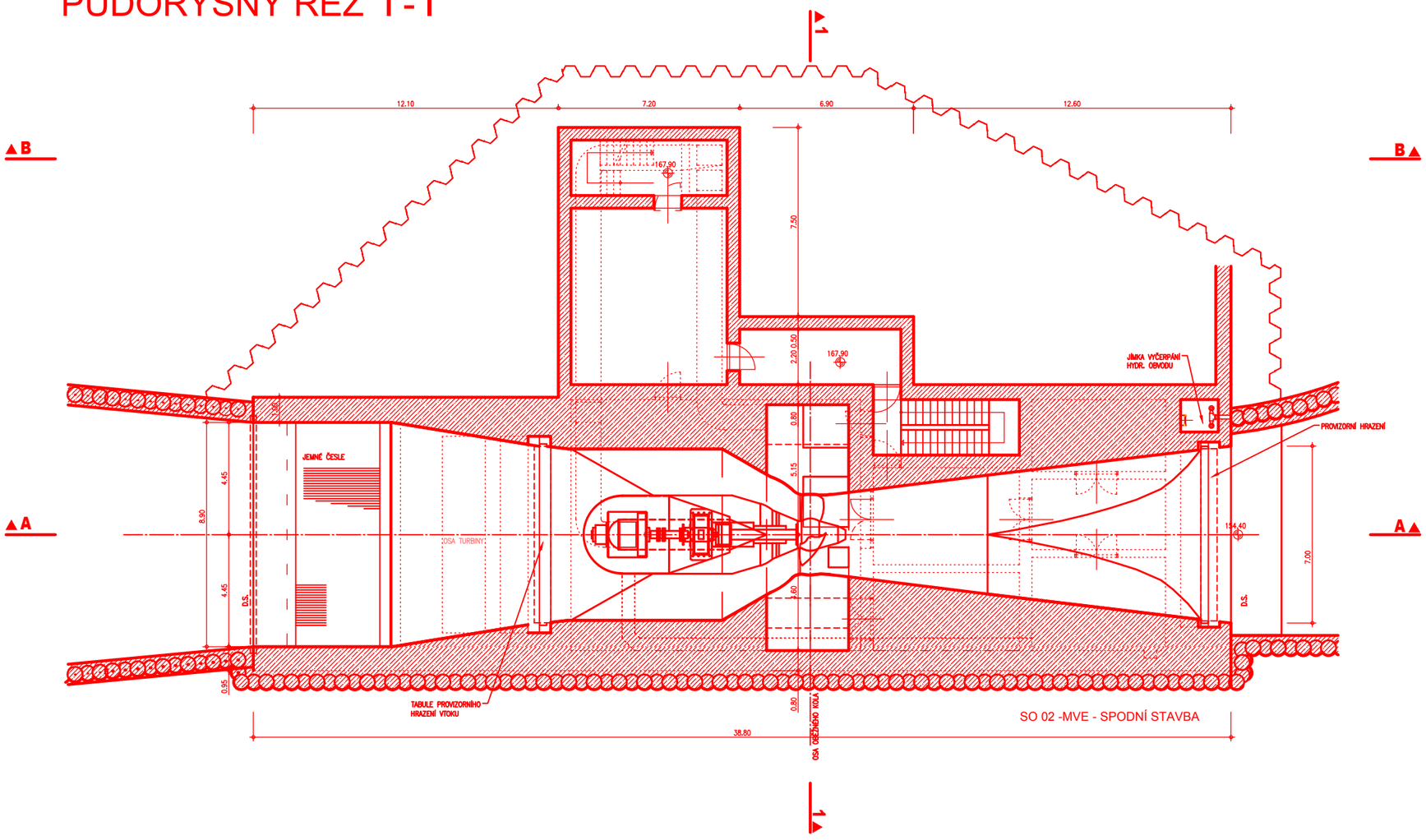

SOUŘADNICOVÝ SYSTÉM: S-JTSK; VÝŠKOVÝ SYSTÉM: Bpv

Diplomová práce - MVE Vraňany II	
D. Výkresová dokumentace	
vypracoval:	Bc. Pavel Maňák
datum:	duben 2018
měřítko:	1:200
číslo přílohy:	D.1.1
Půdorysný řez I-I	

PODÉLNÝ ŘEZ A-A

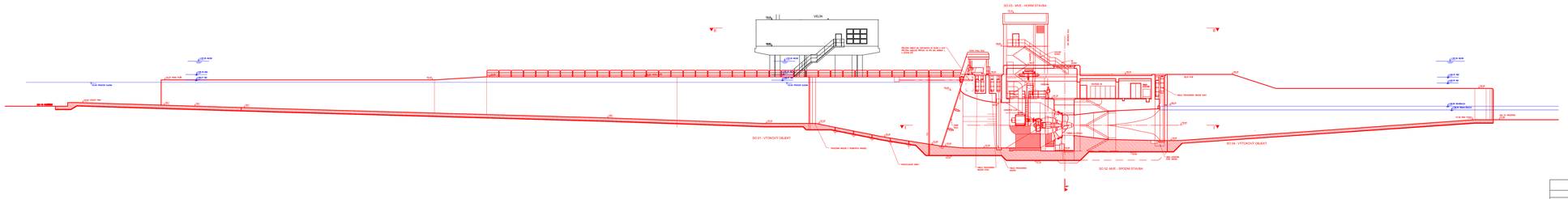

SOUŘADNICOVÝ SYSTÉM: S-JTSK; VÝŠKOVÝ SYSTÉM: Bpv

Diplomová práce - MVE Vraňany II	
D. Výkresová dokumentace	
vypracoval:	Bc. Pavel Malák
datum:	duben 2018
měřítko:	1:200
číslo přílohy:	D.2.3
Podélný řez A-A	

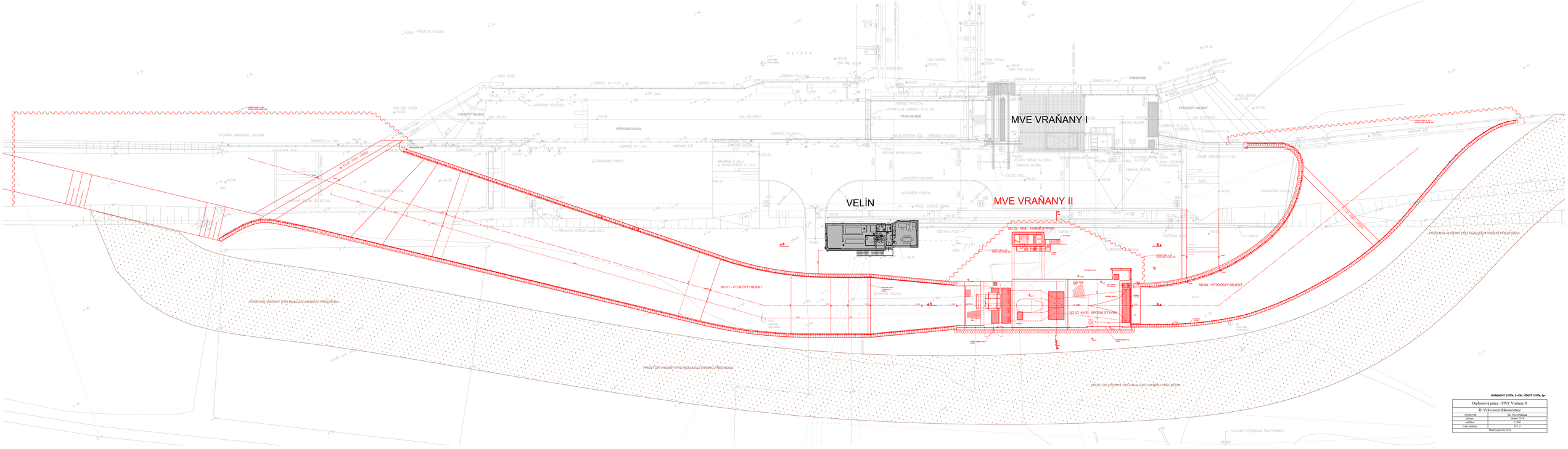

SOUŘADNICOVÝ SYSTÉM: S-JTSK; VÝŠKOVÝ SYSTÉM: Bpv

Diplomová práce - MVE Vraňany II	
D. Výkresová dokumentace	
vypracoval:	Bc. Pavel Malák
datum:	duben 2018
měřítko:	1:200
číslo přílohy:	D.2.3
Půdorysný řez B-B	

PODÉLNÝ ŘEZ B-B

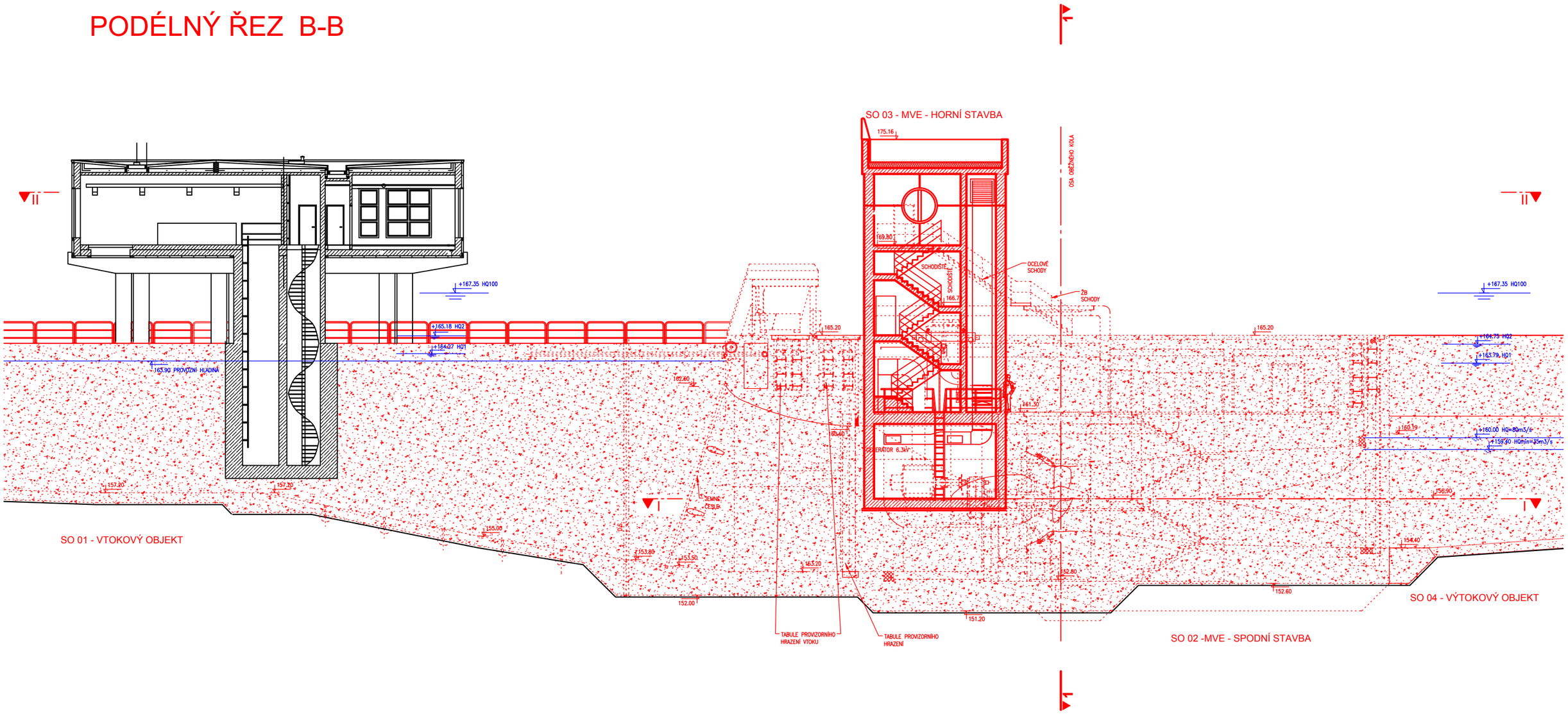

SOUŘADNICOVÝ SYSTÉM: S-JTSK; VÝŠKOVÝ SYSTÉM: Bpv

Diplomová práce - MVE Vraňany II	
D. Výkresová dokumentace	
vypracoval:	Bc. Pavel Maňák
datum:	duben 2018
měřítko:	1:200
číslo přílohy:	D.2.2
Podélný řez B-B	

PŘÍČNÝ ŘEZ 1-1

MVE VRAŇANY II

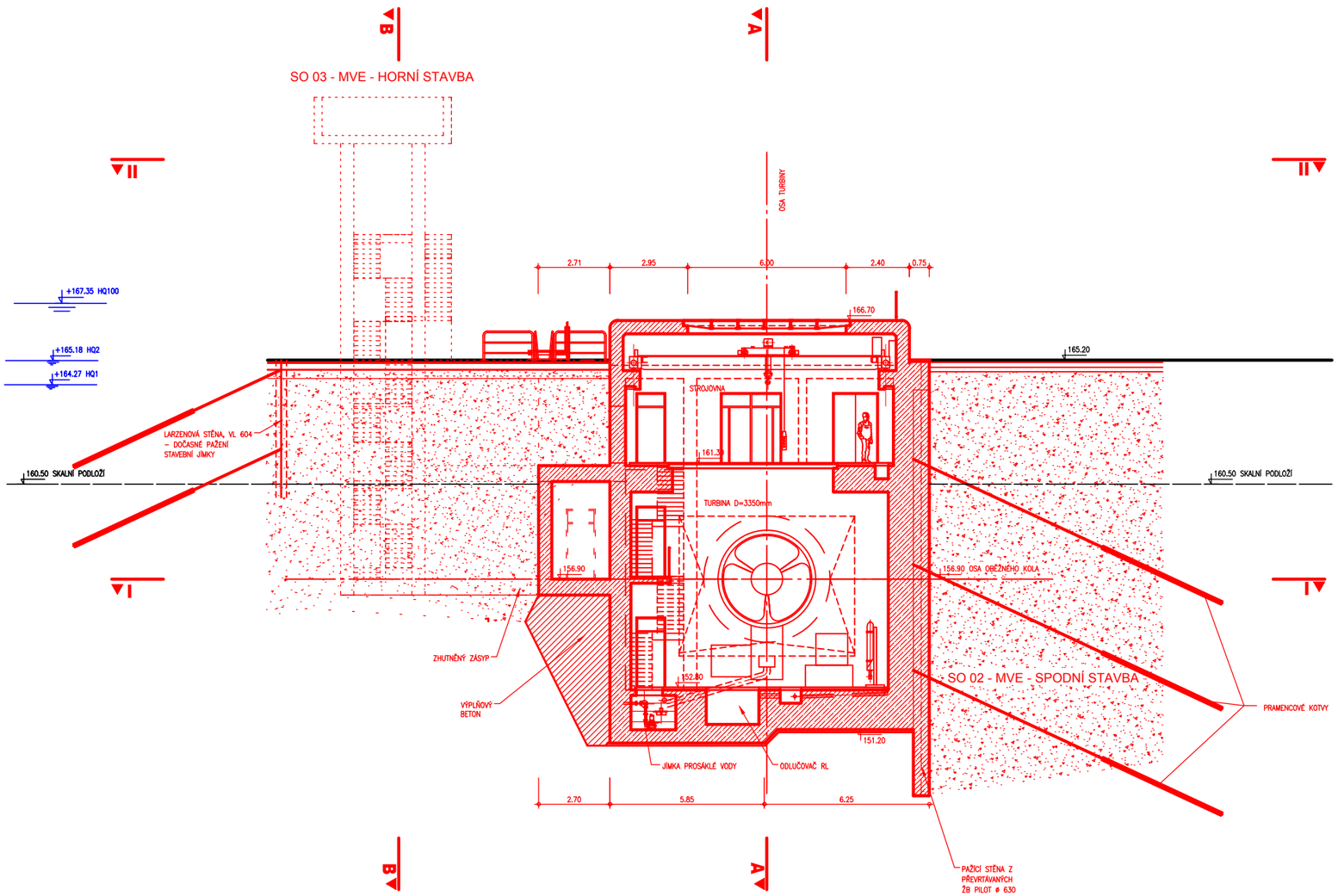

SOUŘADNICOVÝ SYSTÉM: S-JTSK; VÝŠKOVÝ SYSTÉM: Bpv

Diplomová práce - MVE Vraňany II	
D. Výkresová dokumentace	
vypracoval:	Bc. Pavel Maňák
datum:	duben 2018
měřítko:	1:200
číslo přílohy:	D.2.3
Příčný řez 1-1	