















-  REDUKCE
-  REGULAČNÍ KLAPKA
-  SMART BOX 200/200
-  SMART BOX 125/125
-  TRASA 22 – ÚSEK 59–66
-  TRASA 23 – ÚSEK 67
-  TRASA 24 – ÚSEK 68–69
-  TRASA 25 – ÚSEK 70–71
-  TRASA 26 – ÚSEK 72
-  TRASA 27 – ÚSEK 73–77
-  TRASA 28 – ÚSEK 78–79
-  TRASA 29 – ÚSEK 80–81
-  TRASA 30 – ÚSEK 82–83

Zpracoval Jana Chudobová	Konzultant Ing. Z. Veverková, Ph.D.	Školní rok 2017/2018	Fakulta stavební ČVUT 
Předmět: DIPLOMOVÁ PRÁCE			Datum 01/2018
Úloha: Schéma trasy potrubí – tlakové ztráty			Meřítko –
Výkres: Třídy – odvod vzduchu – 4.NP			Číslo výkresu 25