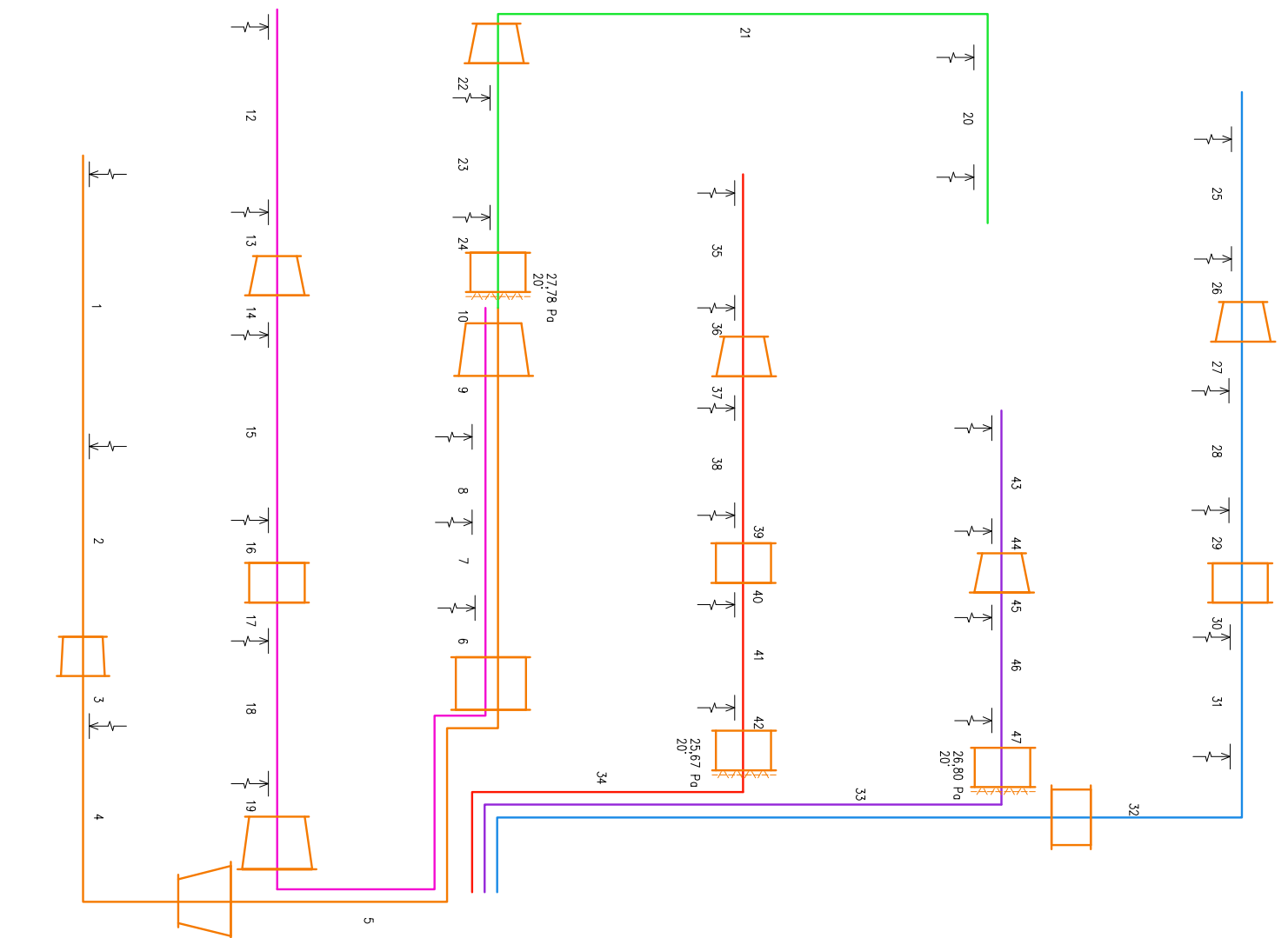










1.PP



1.NP

-  REDUKCE
-  REGULAČNÍ KLAPKA
-  TRASA 1 – ÚSEK 1–10
-  TRASA 2 – ÚSEK 11–19
-  TRASA 3 – ÚSEK 20–24
-  TRASA 4 – ÚSEK 25–34
-  TRASA 5 – ÚSEK 35–42
-  TRASA 6 – ÚSEK 43–47

Zpracoval Jana Chudobová	Konzultant Ing. Z. Veverková, Ph.D.	Školní rok 2017/2018	Fakulta stavební ČVUT
Předmět: DIPLOMOVÁ PRÁCE	Datum 01/2018		Měřitko -
Úloha: Schéma trasy potrubí – tlakové ztráty	Číslo výkresu 17		
Výkres: Šatny – odvod vzduchu			