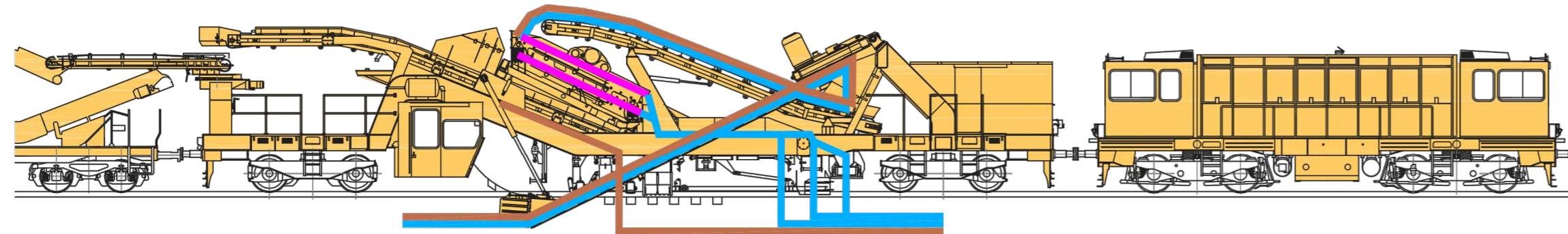


SCHÉMA STROJE **SČ 600 S**  
METODA OBRACENÍ VRSTEV

SČ 600 S

PA 600



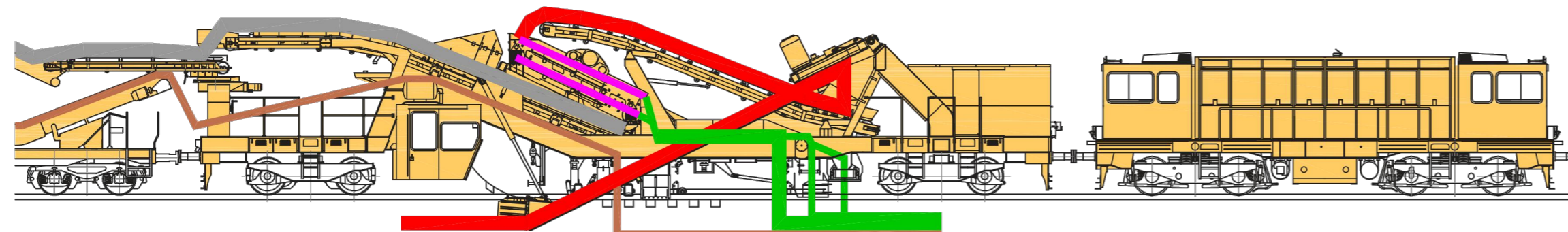
předem vyčištěný štěrk kolejového lože  
materiál v tříděči  
nový materiál konstrukční vrstvy

← Směr práce

SCHÉMA STROJE **SČ 600 S**  
METODA KONTINUÁLNÍ


SČ 600 S

PA 600



vytěžený materiál  
materiál v tříděči  
výzisk z čištění kolejového lože  
vyčištěný štěrk kolejového lože  
nový materiál konstrukční vrstvy

← Směr práce

ČESKÉ VYSOKÉ UČENÍ TECHNICKÉ V PRAZE FAKULTA STAVEBNÍ		
OBOR:	KATEDRA:	
KONSTRUKCE A DOPRAVNÍ STAVBY		K137–KATEDRA ŽELEZNIČNÍCH STAVEB
ROČNÍK:	VEDOUcí PRÁCE:	VYPRACOVALA:
4.	Ing. PETR BŘEŠŤOVSKÝ, PhD.	ZUZANA MAŠKOVÁ
PŘEDMĚT:		FORMÁT: 3x4
BAKALÁŘSKÁ PRÁCE		DATUM: 06/2017
OBSAH:		ČÍSLO PŘÍLOHY: 1
SCHÉMA SČ 600 S		