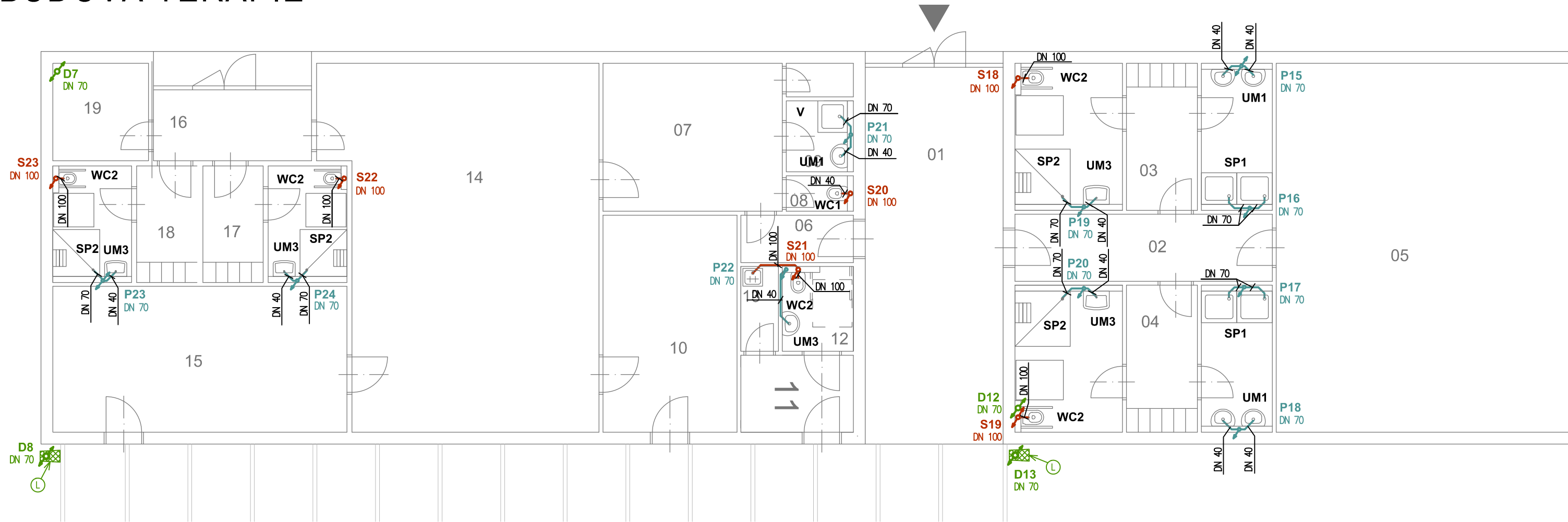
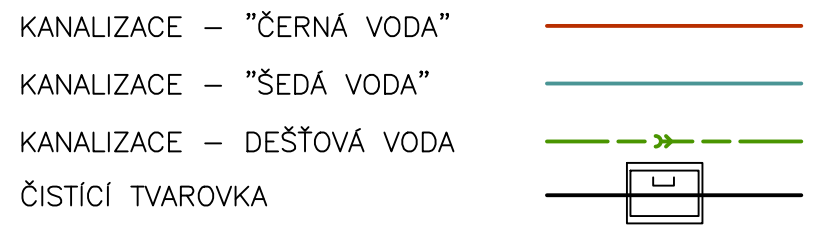


BUDOVA TERAPIE



LEGENDA:



- S1–24 "ČERNÁ VODA"
- P1–24 "ŠEDÁ VODA"
- D1–13 DEŠŤOVÁ VODA
- R.Š. REVIZNÍ ŠACHTA
- Č.Š. ČISTÍCÍ ŠACHTA
- Č.T. ČISTÍCÍ TVAROVKA
- A.K. AKUMULAČNÍ NÁDRŽ
- DN JEDNÁ SE DN/ID = JMENOVITÁ SVĚTLOST POTRUBÍ VZTAŽENÁ K VNITŘNÍMU PRŮMĚRU


POZNÁMKA:

VĚTRACÍ POTRUBÍ BUDE NAPOJENO U ČERNÉ VODY SPLAŠKOVÉ KANALIZACE NA SVODNÉ POTRUBÍ S19. U KANALIZACE ŠEDÉ VODY BUDE VĚTRACÍ POTRUBÍ NAPOJENO NA SVODNÉM POTRUBÍ P15, P23.

LEGENDA MÍSTNOSTÍ:

01	VSTUP	65,8m ²
02	CHODBA	133,5m ²
03	WC ŽENY	73,5m ²
04	WC MUŽI	70,0m ²
05	TĚLOCVIČNA	70,0m ²
06	CHODBA	46,5m ²
07	KANCELÁŘ	4,5m ²
08	WC ZAMĚSTNANCI	4,5m ²
09	SPRCHA ZAMĚSTNANCI	25,6m ²
10	ŠATNA	38,5m ²
11	CHODBA	100,5m ²
12	WC	15,5m ²
13	ÚKLID	7,0m ²
14	TĚLOCVIČNA	1,9m ²
15	ŠATNA	38,5m ²
16	CHODBA	7,0m ²
17	WC ŽENY	1,9m ²
18	WC MUŽI	38,5m ²
19	SKLAD	7,0m ²



Zpracovala: Bc. Monika Roubalová	Vedoucí cvičení: Ing. Stanislav Frolík, Ph.D.	Školní rok: 2016/2017	Fakulta stavební ČVUT 
Předmět: DIPLOMOVÁ PRÁCE			Datum: 5/2017
Název úlohy: ZPĚTNÉ VYUŽITÍ ODPADNÍCH VOD V AREÁLU HIPOCENRA			Měřítko: 1:100
Název výkresu: B.2 SCHÉMA KANALIZACE - BUDOVA TERAPIE			Formát výkresu: 6xA4
			Číslo výkresu: 04