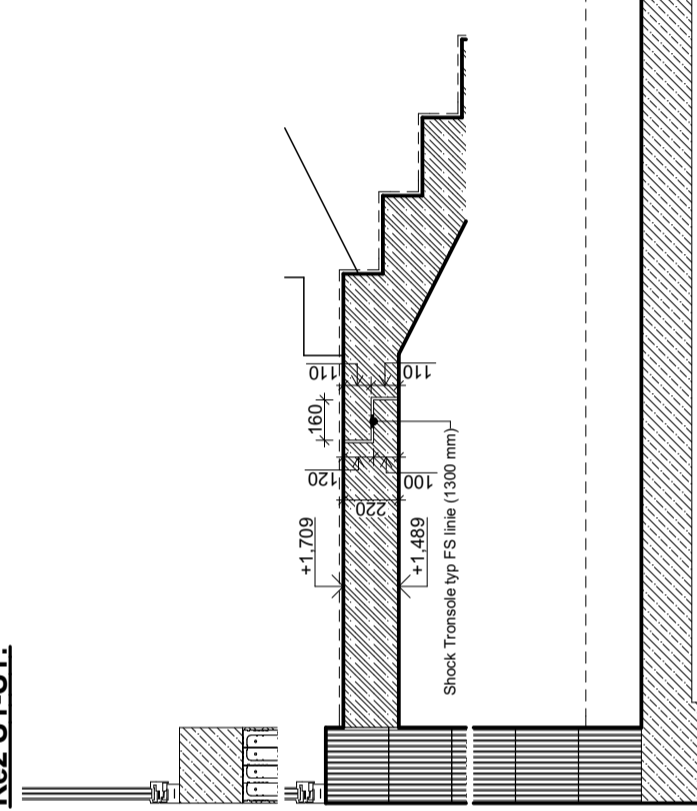
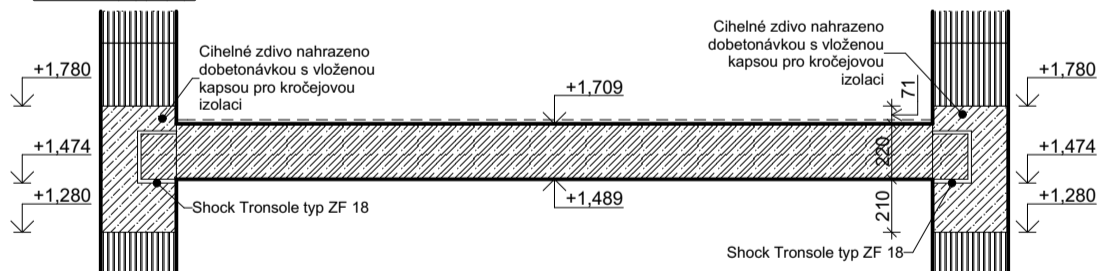


Řez S1-S1:



Řez S2-S2:

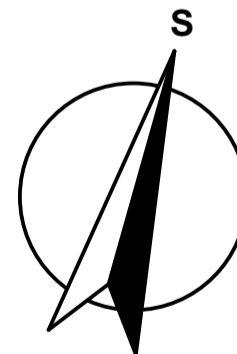


**Legenda materiálu:**

- Dobetonávka
- Prefabrikované železobetonové schodiště

**Poznámky:**

Schodiště bude prefabrikované složené ze 3 částí (mezipodesta a 2 ramena)  
 ± 0,000 = 212,220 m.n.m., výškový systém B.P.V.



vypracoval: <b>Petr Parkan</b>	kreslil: <b>Petr Parkan</b>	předmět: <b>124BAPC Bakalářská práce</b>		
vedoucí dané části:	hlavní vedoucí projektu: <b>Ing. Anna Lounková, CSc.</b>	 <b>ČVUT stavební Praha</b> autorizace: číslo výkresu: <b>D.1.2.03</b>		
akce: <b>Obecní bytový dům Roosevelt Rooseveltova XXX, 160 00, Praha 6, k.ú. Bubeneč</b>				
část PD: <b>D.1.2 - Stavebně konstrukční řešení</b>	datum: <b>12. května 2017</b>		formát: <b>A3</b>	měřítko: <b>1:30</b>
fáze projektu: <b>DPP</b>				
výkres: <b>Výkres schodiště</b>		paré:		