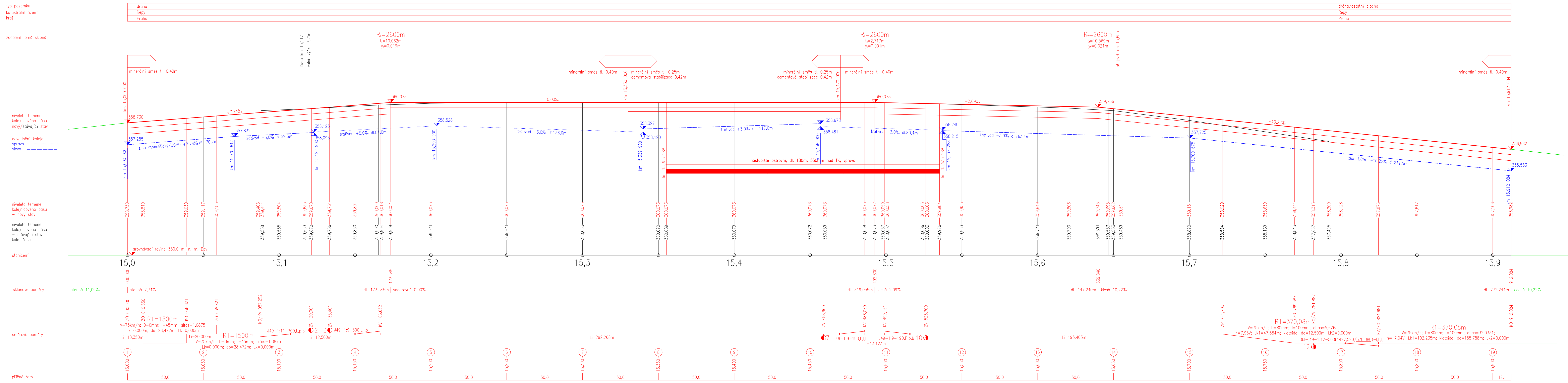


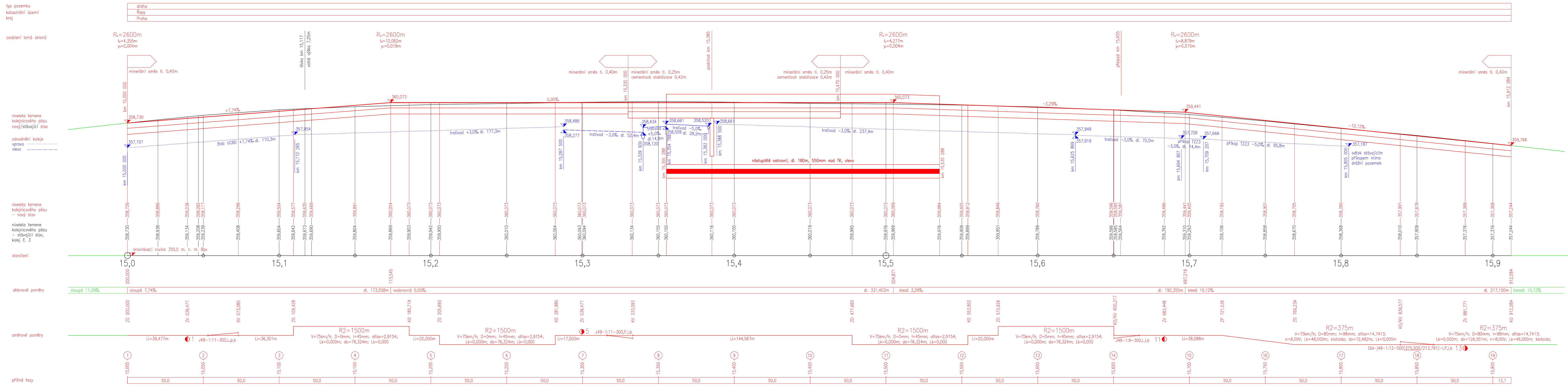
# Podélný profil koleje č. 1, M 1:1000/100



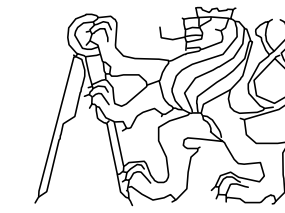
<b>ČVUT v Praze</b> <b>Fakulta stavební</b>	VYPRACOVAL KATEDRA VEDOUcí PRÁCE	Bc. Tomáš BALABÁN K 137 Ing. Petr Břeštoský Ph.D.	
	PŘEDMĚT: 137DPM Diplomová práce		
PROJEKT: Zvýšení kapacity železniční tratě Praha Smíchov – Hostivice			FORMÁT: 6A4
OBSAH: ŽST PRAHA–ZLIČÍN, PODÉLNÝ PROFIL KOLEJE č.1			MĚŘITKO: 1:1000/100 DATUM: 01/2017 Č. PŘÍLOHY: 7.1

nový stav mimo řešený úsek

# Podélný profil koleje č. 2, M 1:1000/100



nový stav mimo řešený úsek staničení koleje vztaheno ke staničení koleje č. 1

<b>ČVUT v Praze</b> <b>Fakulta stavební</b>	VYPRACOVAL	Bc. Tomáš BALABÁN	
	KATEDRA	K 137	
PŘEDMĚT:	VEDOUcí PRÁCE	Ing. Petr Břeštoský Ph.D.	
PROJEKT :	Zvýšení kapacity železniční tratě Praha Smíchov – Hostivice		
OBSAH :	ŽST PRAHA–ZLIČÍN, PODÉLNÝ PROFIL KOLEJE č.2		
	FORMÁT	6A4	
	MĚŘITKO	1:1000/100	
	DATUM	01/2017	
	č. PŘÍLOHY	7.2	

