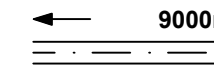
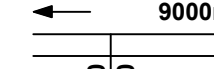





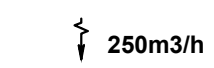
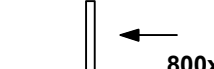
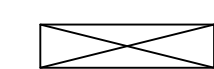




LEGENDA MÍSTNOSTI – 3NP ZEMNÍ STADION			
ČÍSLO	NÁZEV	PLOCHA	POVRCH PODLAHY
3NP01	SCHODIŠTĚ	28,32 m ²	TERACO
3NP02	GALERIE	166,65 m ²	TERACO
3NP03	BUFET	26,33 m ²	TERACO
3NP04	FANSHOP	35,14 m ²	TERACO
3NP05	SCHODIŠTĚ	29,15 m ²	TERACO
3NP06	EXTERIÉROVÉ SCHODIŠTĚ	46,21 m ²	TERACO
3NP07	SCHODIŠTĚ	13,67 m ²	BETON, MAZANINA
3NP08	SCHODIŠTĚ	28,32 m ²	TERACO
3NP09	CHODBA	17,15 m ²	TERACO
3NP10	VIP. PROSTORY	165,48 m ²	KOBEREC
3NP11	SOCIÁLNÍ ZÁZEMÍ VIP.	9,80 m ²	KERAM. DLAŽBA
3NP12	CHODBA	12,79 m ²	KOBEREC
3NP13	KANCELÁŘ TRÉNERŮ	6,35 m ²	KOBEREC
3NP14	KANCELÁŘ LKARŮ	7,03 m ²	KOBEREC
3NP15	SKLAD	5,79 m ²	KOBEREC
3NP16	CHODBA	17,21 m ²	TERACO
3NP17	SCHODIŠTĚ	29,15 m ²	TERACO
3NP18	EXTERIÉROVÉ SCHODIŠTĚ	27,57 m ²	TERACO
3NP19	BALKÓN FOTOGRÁŮ	30,69 m ²	KOBEREC
3NP20	SCHODIŠTĚ	1,32 m ²	OCELOVÝ PLECH
3NP21	MEZIPODESTA	1,55 m ²	BETON, MAZANINA
3NP22	SCHODIŠTĚ	3,15 m ²	OCELOVÝ PLECH

LEGENDA

-  VZT POTRUBÍ - KRUHOVÉ
SMĚR PROUDĚNÍ, DIMENZE, MNOŽSTVÍ VZDUCHU
-  VZT POTRUBÍ - ČTYŘHRANNÉ
SMĚR PROUDĚNÍ, DIMENZE, MNOŽSTVÍ VZDUCHU
-  VZT JEDNOTKA
-  VENTILÁTOR
-  VÍŘIVÝ ANEMOSTAT
MNOŽSTVÍ PŘÍVÁDĚNÉHO VZDUCHU m³/h
-  TRYŠKA S VELKÝM DOSAHEM
MNOŽSTVÍ PŘÍVÁDĚNÉHO VZDUCHU m³/h
-  MŘÍŽKA NA POTRUBÍ
-  TLUMIČ HLUKU
-  REGULAČNÍ KLAPKA
-  TALÍŘOVÝ VENTIL
MNOŽSTVÍ ODVÁDĚNÉHO/PŘÍVÁDĚNÉHO VZDUCHU m³/h
-  DVEŘNÍ NEBO STĚNOVÁ MŘÍŽKA
-  VZDUCHOVÁ CLONA

± 0,000=518,950 m Bpvm

Zpracoval: Bc. Adéla Kostková	Vedoucí bakalářské práce: doc. Ing. Michal Kabrhel, Ph.D.	Školní rok: 2016/2017	FAKULTA STAVEBNÍ ČVUT V PRAZE
Předmět: 125 DPM - DIPLOMOVÁ PRÁCE			
Název úlohy: VĚTRÁNÍ ZEMNÍHO STADIONU	Rok: 2.		Obor: B
Název výkresu: PŮDORYS 3NP	Formát: A0+		Datum: 1.1.2017
	Měřítko: 1:100	Číslo výkresu: 3	