


Příloha 3 – Fotografie z průběhu zkoušky



Výstavba zkušební pece



Výstavba zkušební pece




Zkouška plynového hořáku po dostavbě zkušební pece




Zkouška plynového hořáku před referenční zkouškou



Zkouška plynového hořáku před referenční zkouškou



Průběh referenční zkoušky



Prívodní kabely od termočlánků



Příprava zkušebního vzorku




Uzavírání zkušebního vzorku



Pohled do zkušební pece



Umístování zkušební vzorku obvodové stěny Diffuwall



Průběh reálné zkoušky požární odolnosti zkušební vzorku obvodové stěny Diffuwall



Pohled do odvodního otvoru zkušební pece v průběhu zkoušky



Řídicí jednotka požární zkoušky



Boční pohled na zkušební pec v průběhu zkoušky



Ukončování zkoušky požární odolnosti



Uhašený zkušební vzorek stěny Diffiwall