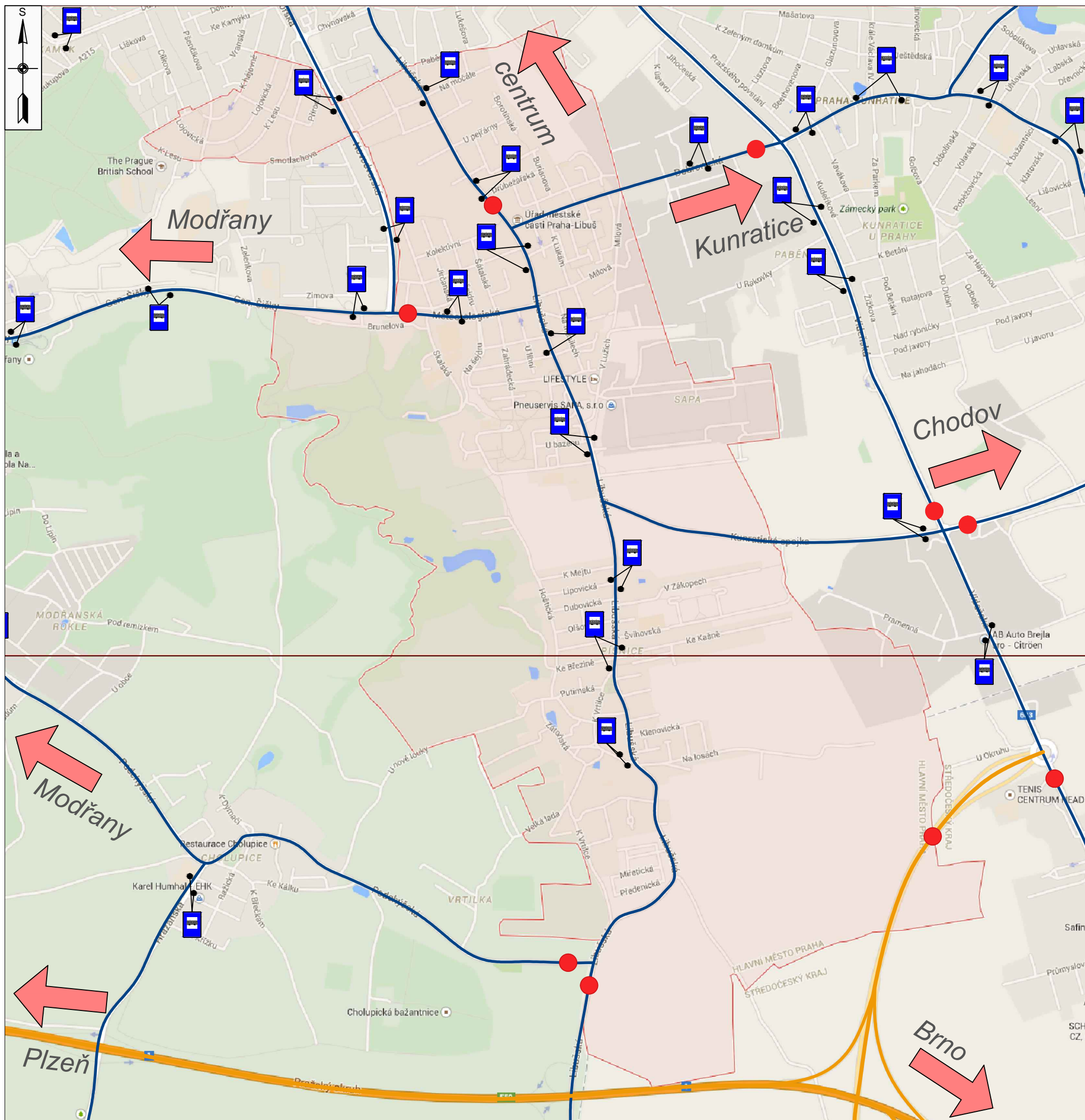







# DOPRAVNÍ VÝZNAM POZEMNÍCH KOMUNIKACÍ A SLEDOVANÉ PROFILY

V MĚSTSKÉ ČÁSTI PRAHA LIBUŠ A PŘILEHLÝCH OBLASTECH  
ROK 2014



## LEGENDA

-  rychlostní místní komunikace
-  obslužná místní komunikace
-  významné dopravní směry
-  zastávky MHD
-  sledované profily

Vysoká škola: ČESKÉ VYSOKÉ UČENÍ TECHNICKÉ V PRAZE FAKULTA DOPRAVNÍ		
Název práce: PROGNOZA DOPRAVY A NÁSLEDNÁ OPATŘENÍ V PŘÍPADĚ ZPROVOZNĚNÍ MŮK PÍSNICE NA SOKP (diplomová práce)		
Vypracovala: Bc. Tereza Maťoušková	Datum: 25. 4. 2015	Měřítko: 1:15000
Název přílohy: Dopravní význam pozemních komunikací a sledované profily v městské části Praha - Libuš		Číslo přílohy: 1