



### 1.1.1 Data ze zkoušky při teplotě 20 °C




Obr. 1 – Makroskopický snímek vzorku 64- 03-20 zvětšený 120x [Foto autor]




Obr. 2 – Makroskopický snímek vzorku 64-15-20 zvětšený 480x [Foto autor]






Obr. 3 – Makroskopický snímek vzorku 64-15-20 zvětšený 120x [Foto autor]




Obr. 4 – Makroskopický snímek vzorku 64-15-20 zvětšený 480x [Foto autor]



## 1.1.2 Data ze zkoušky při teplotě 80 °C




Obr. 5 – Makroskopický snímek vzorku 64-01-80 zvětšený 120x [Foto autor]




Obr. 6 – Makroskopický snímek vzorku 64-01-80 zvětšený 480x [Foto autor]






Obr. 7 – Makroskopický snímek vzorku 64-13-80 zvětšený 120x [Foto autor]




Obr. 8 – Makroskopický snímek vzorku 64-13-80 zvětšený 480x [Foto autor]



### 1.1.3 Data ze zkoušky při teplotě 100 °C




Obr. 9 – Makroskopický snímek vzorku 64-01-100 zvětšený 120x [Foto autor]




Obr. 10 – Makroskopický snímek vzorku 64-01-100 zvětšený 480x [Foto autor]






Obr. 11 – Makroskopický snímek vzorku 64-11-100 zvětšený 120x [Foto autor]




Obr. 12 – Makroskopický snímek vzorku 64-11-100 zvětšený 480x [Foto autor]



## 1.1.4 Data ze zkoušky při teplotě 120 °C




Obr. 13 – Makroskopický snímek vzorku 64-04-120 zvětšený 120x [Foto autor]




Obr. 14 – Makroskopický snímek vzorku 64-04-120 zvětšený 480x [Foto autor]





Obr. 15 – Makroskopický snímek vzorku 64-12-120 zvětšený 120x [Foto autor]



Obr. 16 – Makroskopický snímek vzorku 64-12-120 zvětšený 480x [Foto autor]