


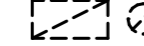
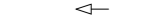

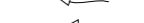








Seznam místností			
Číslo	Název	Podlaží	Plocha
2.01	Chodba	2NP	10 m ²
2.02	Společenská místnost	2NP	43 m ²
2.03	Pokoj pro hosty	2NP	9 m ²
2.04	Ložnice	2NP	16 m ²
2.05	Herna	2NP	15 m ²
2.06	Pracovna	2NP	19 m ²
2.07	Šatna	2NP	2 m ²
2.08	Koupelna	2NP	3 m ²
2.09	Koupelna	2NP	6 m ²
2.10	Šatna	2NP	11 m ²

LEGENDA ZNAČENÍ NA VÝKRESE

-  PŘÍVODNÍ POTRUBÍ
-  ODVODNÍ POTRUBÍ
-  PRŮŘEZ - PŘÍVODNÍ POTRUBÍ
-  PRŮŘEZ - ODVODNÍ POTRUBÍ
-  OZNAČENÍ PRO PŘÍVÁDĚNÝ VZDUCH
-  OZNAČENÍ PRO ODVÁDĚNÝ VZDUCH
-  OZNAČENÍ PRO PŘEPOUŠTĚNÍ VZDUCHU
-  OZNAČENÍ PRO SÁNÍ VZDUCHU
-  OZNAČENÍ PRO VÝFUK VZDUCHU
-  MNOŽSTVÍ PŘÍVÁDĚNÉHO VZDUCHU xx m³/h
MNOŽSTVÍ ODVÁDĚNÉHO VZDUCHU yy m³/h
-  TLUMIČ HLUKU
-  000 - ČÍSLO ŘEZU
00A - UMÍSTĚNÍ ŘEZU

Autor	Datum	Formát	Číslo výkresu	Číslo BP	MĚŘÍTKO
Martin Rek	12.6.2023	A3	PŘÍLOHA č.12	3-BS-2023	1:100
 ČESKÉ VYSOKÉ UČENÍ TECHNICKÉ V PRAZE FAKULTA STROJNÍ		NÁZEV PROJEKTU: Schématické znázornění řešení rozvodů VZT - 2NP			