

RATIBOŘIČICE

MODULOVÁ ČÁST DIPLOMNÍHO PROJEKTU
REVITALIZACE HOSPODÁŘSKÉHO DVORA V RATIBOŘICÍCH
ELIŠKA HOUDOVÁ / ATELIÉR GIRSA / LS 2023 / FA ČVUT

OBSAH

ÚVOD	5
1 / VÝVOJ RATEJNY SO 09	11
2 / ZAMĚŘENÍ PRVKU: BAROKNÍ SLOUPEK	113
3 / INVENTARIZACE	119
DVEŘE	119
OKNA	221
ZDROJE	335

SEZNAM KONZULTANTŮ:

.....
doc. Ing. Michael Rykl, Ph.D.

ÚVOD

ÚVOD

Dílčí stavebněhistorický průzkum navazuje na vyhotovený stavebněhistorický průzkum objektu ratejny, provedený v letech 2020 - 2021 Ing. Jiřím Slavíkem a Ing. arch. Eliškou Rackovou. Rozšiřuje průzkum o detailnější poznání výplní dveřních a okenních otvorů a o vývojové půdorysy, které zobrazují podobu objektu v jednotlivých etapách stavebně-historického vývoje. Doplněn je o zaměření prvku barokního sloupku se zábradlím na schodišti do mléčného sklepa.

Vývojové půdorysy se opírají o vyhotovené analytické půdorysy, archivní rešerši a především o poznatky získané opakovanými návštěvami objektu. Určujícími datačními milníky byla především dochovaná plánová dokumentace (1843, 3. třetina 19. století, 1901, 1902, dnešní stav).

Inventarizace dveřních a okenních výplní detailně popisuje stávající stav prvku, dataci jeho osazení a v neposlední řadě jeho doložitelný vývoj, předcházející konstrukce, nejstarší doloženou podobu prvku, či okolnosti vzniku otvoru.

C / MODULOVÁ ČÁST

1 / VÝVOJ RATEJNY SO 09

Celý areál hospodářského dvora byl budován od roku 1808 severním směrem od Ratibořického zámku. Ratejna se nachází na severovýchodním rohu dvora na terénním zlomu a přímo přiléhá k podélnému přízemnímu objektu kravína. Následující odstavce popisují vývoj ratejny od počátku jeho budování, přes mnohé přístavby až k dnešnímu stavu.

1808 - 1901/1902



Výstavba ratejny s kravskými chlévy začala nejpozději roku 1808, šlo o přízemní objekt se šikmou střechou s polovalbou, který byl v severní části díky pozici na terénním zlomu podsklepen. Lze předpokládat, že celý podélný objekt se začal budovat již před rokem 1808 a to ze severu na úrovni suterénu (úroveň zámecké zahrady). Důvodem tomu bylo různé sedání podsklepené části obytné budovy a přízemního objektu kravských chlévů. Až po té na objekt navázala výstavba kravína.

Poloha ratejny v přímé návaznosti na chlévy byla v hospodářských dvorech běžným řešením.¹ Standardům počátku 19. století odpovídá i dispoziční řešení přízemí samotné ratejny.² Byt šafáře se nacházel pravděpodobně v rámci Kavalierhausu, jehož pozice umožňuje kontrolu nejen hlavního vstupu, ale i nad veškerým děním uvnitř dvora.

Dispozice ratejny byla určena rozsahem podsklepení, ze síně vedly dveře do severního dílu čelední ratejny, po jižní straně bylo schodiště na půdu a přístup do jižního komorového dílu, jehož středová chodba umožňovala po stranách přístup do kuchyně a do mléčného sklepa a v přímém jižním směru do hospodářské části, která objemově (z důvodu podsklepení) byla vždy brána jako ratejna, ale provozně byla přičleněna k chlévům pro hovězí dobytek. Čelední ratejna byla zaklenuta pruskými plackami, s čely opřenými do severní obvodové zdi. Střední díl síně s kuchyní byl zaklenut jedním polem průběžné valené klenby a stejně tak tomu bylo v komorovém díle.

V suterénu byla v úrovni pod čelední ratejnou a síní vložena dvojtraktová dispozice bytu. Vstupní dveře ze severní fasády vedly do dlouhé chodby, která ústila do černé kuchyně se spíží, zaklenuté průběžnou valenou klenbou orientovanou čely východo-západním směrem. Na východní straně chodby vedly dveře do světnice a na západ do komory. Zaklenutí valenou klenbou je ve stejném směru jako zaklenutí kuchyně, průběžné přes chodbu i oba trakty. Právě

1 Žižka, 2018

2 Žižka, 2018

toto je byt, ve kterém mezi lety 1830 – 1845 žila rodina kočího Pankla. Při vstupu do suterénního bytu byl terénní zlom zarovnan a do terénní úrovně dvora byla vystavěna tarasní zeď se schodištěm, které sloužilo k propojení níže položené panské zahrady (se suterénními prostory objektů) s hospodářským dvorem. V úrovni pod komorovým dílem se nacházel mléčný sklep, který nebyl propojený se suterénním bytem a byl přístupný pouze z přízemí.

Původní podoba vychází především z prvního dochovaného plánu z roku 1943 ve spojení z archivní rešerší zpracovanou v roce 2020.

Během 3. třetiny 19. století, kdy Ratibořice v rámci Náchodského pansví získal rod Schauburg-Lippe došlo v objektu ratejny k dvěma výraznějším úpravám. V suterénním bytě byla přebudována pec s dymníkem a byly osazeny kamna se sporákem, která byla obsluhována již přímo ze světnice. Po tělese dymníku zůstala ve východní zdi nika, která sloužila k posezení za pecí. V přízemí se změna týkala především úpravy provozu v jižním díle, kde bylo žádoucí, aby se nemíchaly dvě různé čety (čeledníci a děvečky). Došlo k posunu dveří do jižního dílu již před vstup do mléčného sklepa. Byla zbytečně východní komora, což s sebou neslo mnohé úpravy (posuny dveří, osazení tahových kamen, probourávky a úpravy okenních otvorů). Ubytovány zde byly děvečky. V komoře na žrádlo byla vydělena kóje a byl probourán nový dveřní otvor do kravína přímo naproti dveřím do jižního dílu. V roce 1865 je archivně doložen vznik dvou komor v podkroví.

1901/1902 - 1937/1941



K výrazné proměně, která se podepsala na exteriéru objektu došlo na přelomu století, což dokládají plány z roku 1901 a 1902. Byla zbořena šikmá střecha a provedena nástavba 1. patra komor se zastřešením industriální nízkou sedlovou střechou. V interiéru bylo nutné upravit strmé schodiště na půdu tak, aby mohlo sloužit každodenní potřebě. Schodiště zůstalo v přízemí ve stejné pozici i trajektorii, avšak byla upravena jeho výstupní a nástupní část, čímž došlo k porušení valených kleneb v suterénu a v části chodby u vstupu do mléčného sklepa. Jedním z problémů, který tuto přestavbu vyvolal byly pruské placky v čelední ratejně, které svým tlakem působily na severní fasádu tak, že hrozilo vybočení zdiva a destrukce celého objektu. V rámci přestavby tak byla snesena celá severní fasáda, která byla opětovně vystavěna (pozice okenních otvorů zachována) a strop byl proveden pomocí klenbiček do traverz. Současně byla z čelední ratejny vydělena místnost pro šafáře, která pravděpodobně sloužila jako pracovna či kancelář.

Dispozice nástavby patra kompíruje trojdílné dělení přízemí, avšak podélně je dvoutraktová se středovou chodbou. Po obou stranách jsou komory/světnice. Přístup na půdu byl z jižního dílu pomocí žebříku.

1937/1941 - 2022



Těsně před válkou došlo k další radikální přestavbě, která zůstala nedokončena. Ještě roku 1937 je na leteckém snímkování zachycena podoba střechy s nízkým hřebenem. Někdy poté začalo budování nástavby 2. patra nad jižním dílem a stavba krovu šikmé sedlové střechy. Z důvodu válečných událostí, a to především kvůli zákazu stavby z července 1941 zůstala realizace ve fázi zastřešené hrubé vrchní stavby. Stavba byla ukončena tak rychle, že nebyly zakryty ani díry po lešení. Díky nástavbě objekt opět získal z pohledu ze dvora důstojnější ráz. Došlo k úpravě terénu dvora, čemuž se musela podřídit i vstupní část do ratejny. V přízemí tak došlo k navýšení podlahy, které vyrovnávají dva stupně ještě v rámci síně. Celá čelední ratejna byla v této době dispozičně předělena a pravděpodobně využívána jako byt.


V 50. letech proběhly v ratejně snahy o obnovu a to především v bývalém bytě Panklových, který měl být otevřen veřejnosti, k tomu však nikdy nedošlo). Největší dispoziční změny zaznamenal jižní komorový díl v přízemí, kdy zde došlo k vložení hygienického zázemí, vydělení chodby a vytvoření dvojtraktu. Výrazné zazdívký a probourávky na západní fasádě související s jižním dílem dokládají výraznou změnu potřeb, které zde pravděpodobně nebyly uspokojivě naplněny. Bylo zde pravděpodobně vloženo hygienické zázemí pro pracovníky v hospodářském dvoře. Dodnes se však dochovala pouze buňka s toaletou a umyvadlem.

Od roku 1982 celý hospodářský dům bez využití chátral a nebyly zde prováděny žádné stavební úpravy


Následující stránky podrobně shrnují veškeré zjištěné stavební úpravy provedené v objektu ratejny. Půdorysy jsou řazeny tak, aby byl představen celkový uzavřený vývoj každého podlaží. Doplněny jsou obrazovou přílohou.




Rodina hostinského Josefa Steidlera, v pozadí zámek a Kavalierhaus, kolem 1830
Zdroj: (Kubka, Novotný, 1941)



Byt rodiny Panklových pod ratejnou, Adolf Kašpar z r. 1912
Zdroj: (Mühlstein, Mühlsteinová, 1980)



Ratibořice, v pozadí střecha stodoly, 30. léta 19. století
Zdroj: (Kubka, Novotný, 1941)



Byt Panklových v panském dvoře, okna v líci zdiva, nízká sedlová střecha, před rokem 1941
Zdroj: (Michl, 1950)



Z bytu Panklových pod dvorem, světnice 0.4 (dříve nevytápěná komora), před rokem 1941
Zdroj: (Kubka, Novotný, 1941)



Z bytu Panklových pod dvorem, světnice 0.6, před rokem 1941
Zdroj: (Kubka, Novotný, 1941)



Z bytu Panklových, černá kuchyně 0.2, před rokem 1941
Zdroj: (Kubka, Novotný, 1941)



Schody vyvýšeného dvorku, pod nimi vlevo dům, v němž Panklovi bydleli asi od r. 1830, rok 1941
vyměněno okno O.08, podoba okna do světnice O.4
Zdroj: (Kubka, Novotný, 1941)



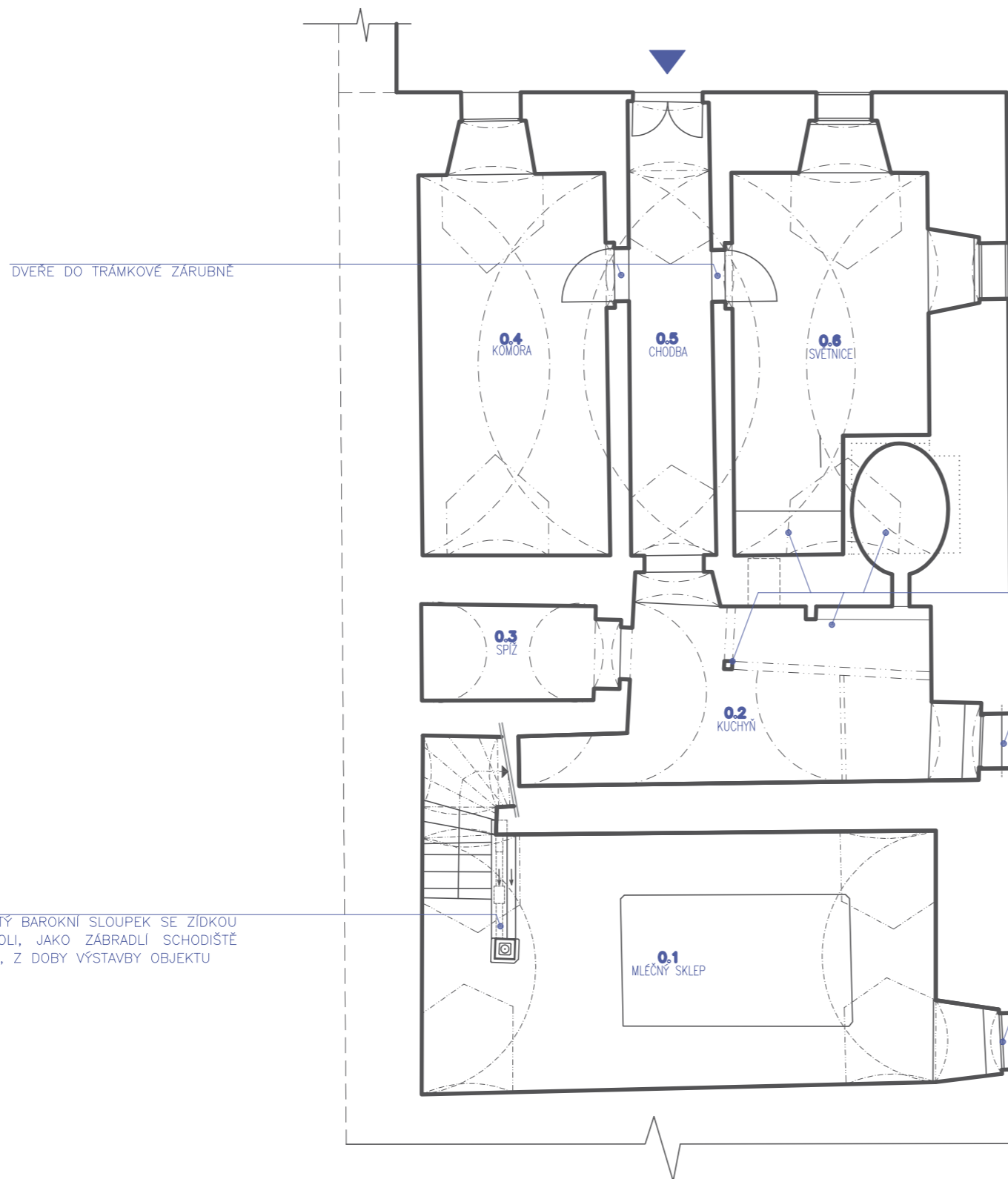
Dům pod dvorem, proražena okna O.09, O.10, zadržena 2 okna na severní fasádě, rok 1941
Zdroj: (Kubka, Novotný, 1941)



Okno z bytu pod dvorem, vedoucí do parku, okno do světnice O.6, rok 1941
Zdroj: (Kubka, Novotný, 1941)



Dvůr v Ratibořicích, rok 1941, Zdroj: (Kubka, Novotný, 1941)



DVERE DO TRAMKOVÉ ZARUBNĚ

ZDE DRUHOTNĚ POUŽITÝ BAROKNÍ SLOUPEK SE ŽÍDKOU S PROLAMOVANÝMI POLI, JAKO ZÁBRADLÍ SCHODIŠTĚ DO MLÉČNÉHO SKLEPA, Z DOBY VÝSTAVBY OBJEKTU

ČERNÁ KUCHYNĚ
 PEC S DYMNIKEM
 - TĚLESO ZASAHUJE DO SVĚTNICE
 - V PROSTORU KUCHYNĚ JE PODEPŘEN DVĚMA NOSNÝMI TRÁMY, KTERÉ JSOU V KŘÍŽENÍ PODEPŘENY SLOUPKEM.

KAMNA NA TOPENÍ VE SVĚTNICI 0.5
 - NEPŘÍMO OBSLUHOVANÉ Z KUCHYNĚ
 - PRAVDĚPODOBNĚ ŠLO JIŽ O SPORÁK
 - 1812 SE KUPUJÍ LITINOVÉ PLÁTY NA VAŘENÍ A LITINOVÝ KAMNOVEC (RACKOVÁ, SLAVÍK, 2021)

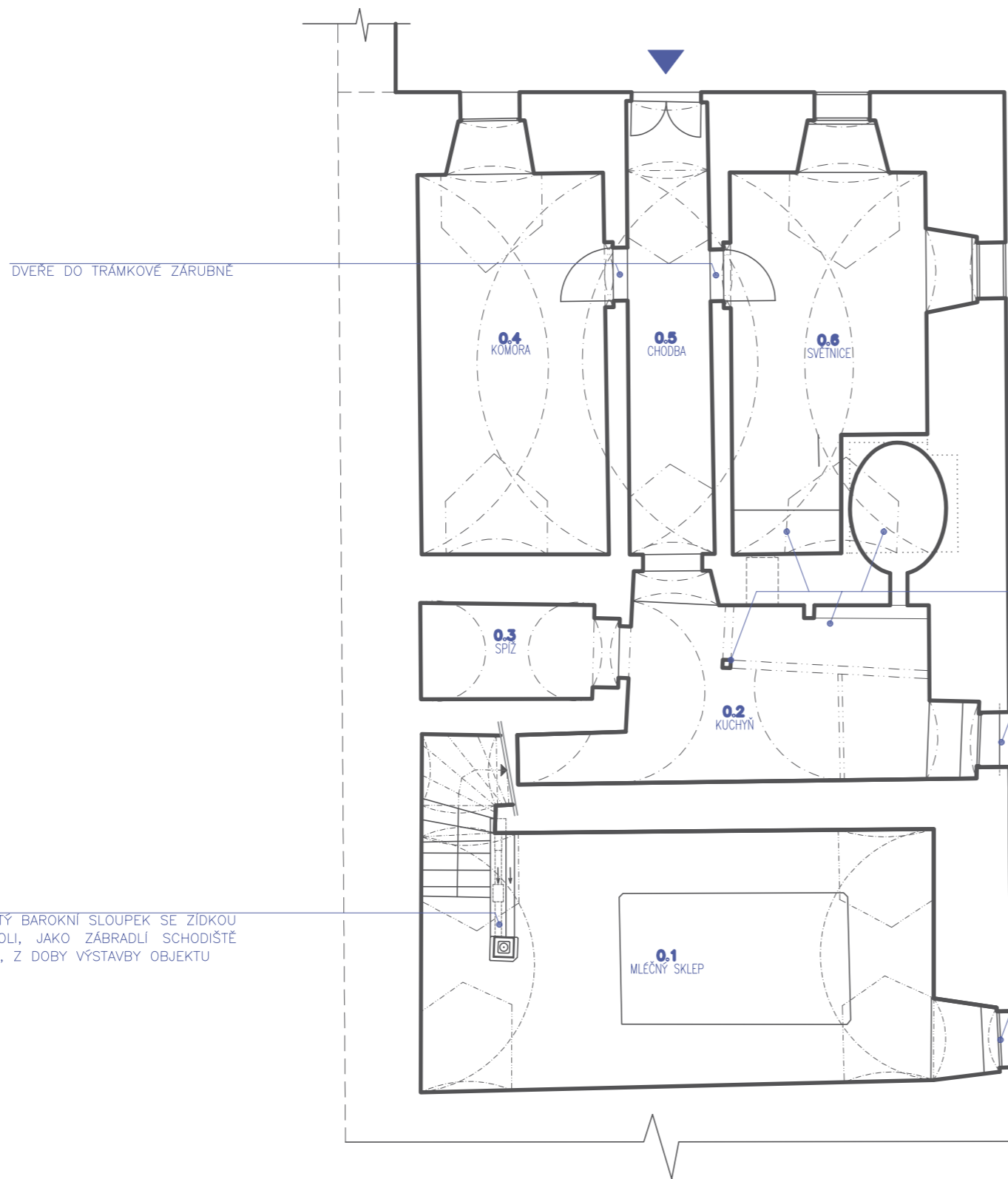
VNĚJŠÍ ROVINA: Z DOBY VÝSTAVBY
 MŘÍŽ
 - OSAZENÁ DO CIHELNÉHO ZDIVA
 - DRUHOTNĚ POUŽITÁ
 - JDE O JINÝ TYP NEŽ NA OKNĚ 0.01

VNITŘNÍ ROVINA: NEDOLOŽENO

VNĚJŠÍ ROVINA: Z DOBY VÝSTAVBY
 MŘÍŽ
 - DRUHOTNĚ POUŽITÁ
 KAMENNÉ OSTĚNÍ
 - RŮZNÉ KUSY, DRUHOTNĚ POUŽITÉ

VNITŘNÍ ROVINA: NEDOLOŽENO





DVEŘE DO TRÁMKOVÉ ZÁRUBNĚ

ZDE DRUHOTNĚ POUŽITÝ BAROKNÍ SLOUPEK SE ŽÍDKOU S PROLAMOVANÝMI POLI, JAKO ZÁBRADLÍ SCHODIŠTĚ DO MLÉČNÉHO SKLEPA, Z DOBY VÝSTAVBY OBJEKTU

ČERNÁ KUCHYNĚ
 PEC S DYMNIKEM
 - TĚLESO ZASAHUJE DO SVĚTNICE
 - V PROSTORU KUCHYNĚ JE PODEPŘEN DVĚMA NOSNÝMI TRÁMY, KTERÉ JSOU V KŘÍŽENÍ PODEPŘENY SLOUPKEM.

KAMNA NA TOPENÍ VE SVĚTNICI 0.6
 - NEPŘÍMO OBSLUHOVANÉ Z KUCHYNĚ
 - PRAVDĚPODOBNĚ ŠLO JIŽ O SPORÁK
 - 1812 SE KUPUJÍ LITINOVÉ PLÁTY NA VAŘENÍ A LITINOVÝ KAMNOVEC (RACKOVÁ, SLAVÍK, 2021)

VNĚJŠÍ ROVINA: Z DOBY VÝSTAVBY
 MŘÍŽ
 - OSAZENÁ DO CIHELNÉHO ZDIVA
 - DRUHOTNĚ POUŽITÁ
 - JDE O JINÝ TYP NEŽ NA OKNĚ 0.01

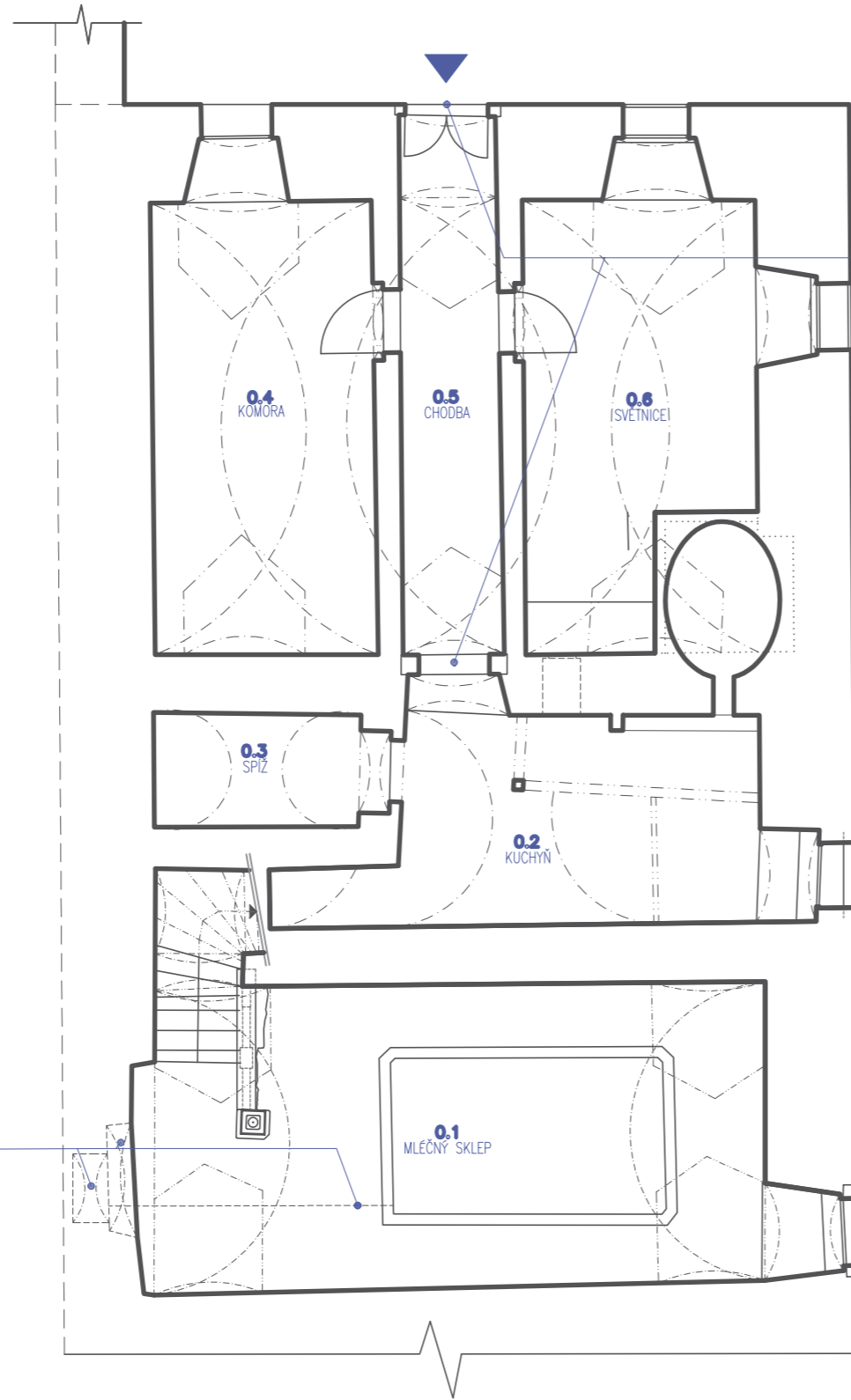
VNITŘNÍ ROVINA: NEDOLOŽENO

VNĚJŠÍ ROVINA: Z DOBY VÝSTAVBY
 MŘÍŽ
 - DRUHOTNĚ POUŽITÁ
 KAMENNÉ OSTĚNÍ
 - RŮZNÉ KUSY, DRUHOTNĚ POUŽITÉ

VNITŘNÍ ROVINA: NEDOLOŽENO



PLÁN VODOVODU (OD PRAMENE DO ZÁMKU, HOSPODÁŘSKÉHO DVORA, BYTU ZAHRADNÍKA A ZAHRADNÍHO JEZÍRKA) Z ROKU 1823, REALIZACE AŽ 1825, PODOBA NIK PRO VODOVODNÍ TRUBKY NEDOLOŽENA, MĚLO DOJÍT K POLOŽENÍ ŽELEZNÝCH TRUBEK



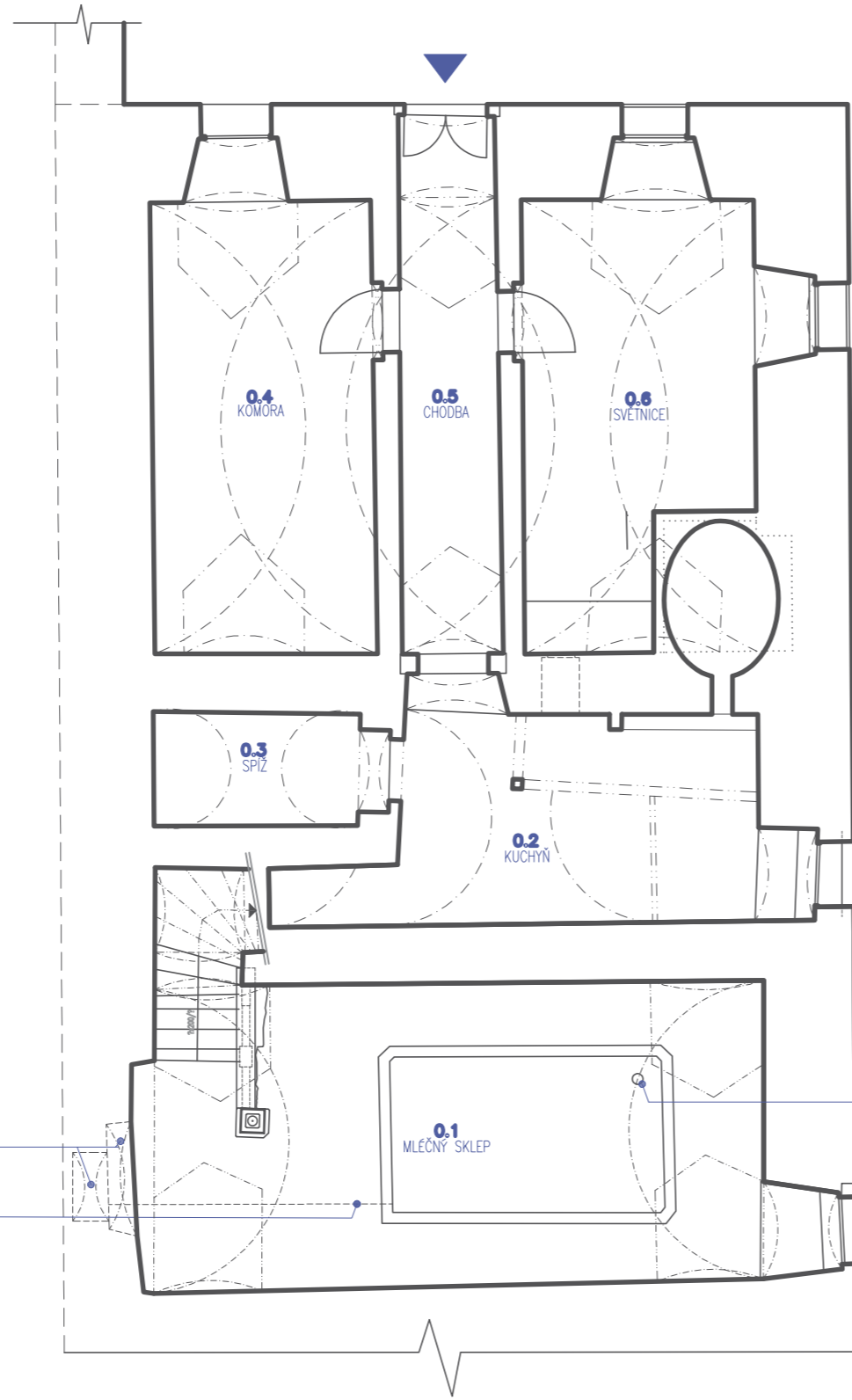
V OBJEKTU RATEJNÝ OSAZENA DRUHOTNĚ POUŽITÁ KAMENNÁ OSTĚNÍ

POZN.
DLE ARCHIVNÍ REŠERŠE (SIGLOVÁ, 2020) A SHP (RACKOVÁ, SLAVÍK, 2021) MĚLA BÝT OSAZENA I KAMENNÁ OSTĚNÍ V PŘÍZEMÍ OBJEKTU KAMENNÁ OSTĚNÍ NEMOHLA BÝT OSAZENA ROKU 1825, JELIKOŽ BY NESEDĚLA DO DISPOZICE, KTEROU DOKLÁDÁ PLÁN 1843. K JEJICH OSAZENÍ DOŠLO PRAVDĚPODOBNĚ AŽ V RÁMCI ÚPRAV V 3. TŘETINĚ 19. STOLETÍ. ROKU 1925 MOHLA BÝT OSAZENA KAMENNÁ OSTĚNÍ POUZE U DVEŘÍ D.11 V PŘÍZEMÍ A D.02, D.04 V BYTĚ PANKLOVÝCH, NUTNO OVĚŘIT OMÍTKOVÝMI SONDAMI KOLEM KAMENNÝCH OSTĚNÍ.



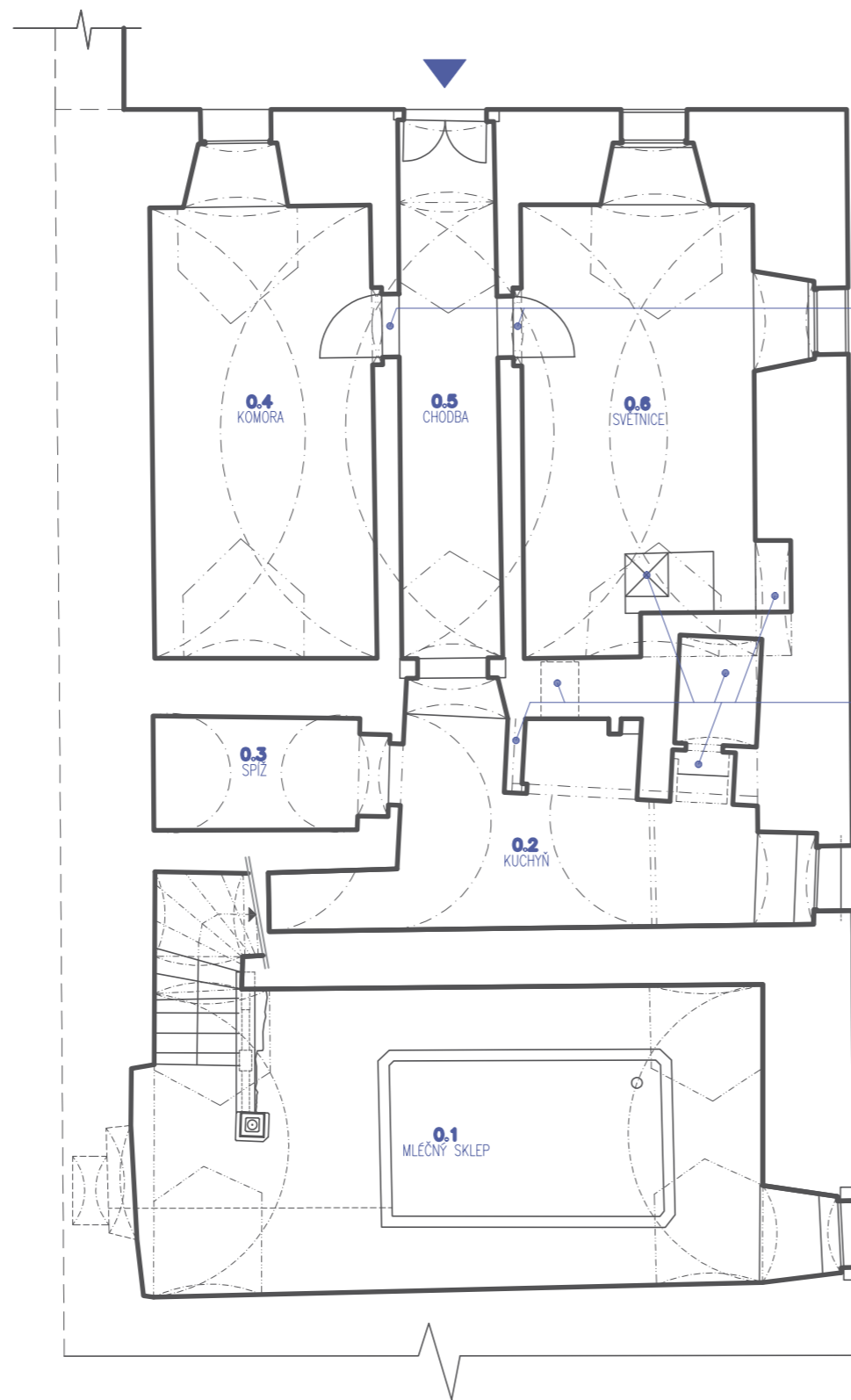
OPRAVA VODOVODU VEDOUcíHO DO
MLÉČNÉHO SKLEPA PRAVDĚPODOBĚ DO
PODOBY, KTERÁ SE DOCHOVALA DO ROKU
2019, 2019 – VYVALENÍ ZDIVA

KAMENNÁ TRUBKA V PODLAZE
ÚSTÍCÍ DO NÁDRŽE



ODTOK Z NÁDRŽE, VYKOPÁN ZASYPANÝ
KANÁL Z MLÉČNÉHO SKLEPA, PŘESNÁ
POLOHA VEDENÍ KANÁLU NEZJIŠTĚNA



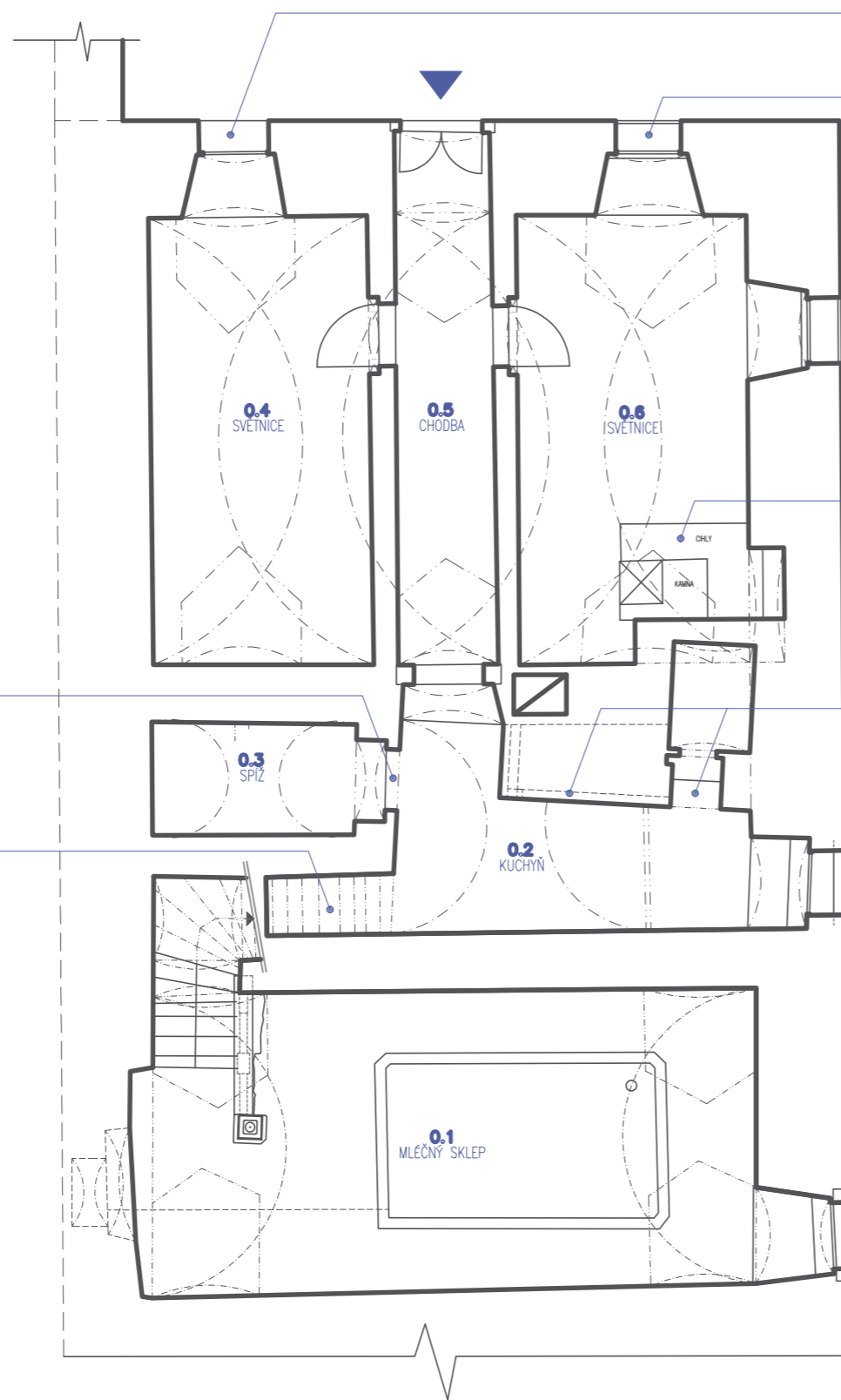


K TRÁMKOVÉ ZÁRUBNI OSAZENY OBLOŽKY
VÝMĚNA DVEŘNÍHO KŘÍDLA
KOVÁNÍ DRUHOTNĚ POUŽITO

TĚLESO DYMNÍKU NAHRAZENO NOVOU PECÍ
- UVOLNĚNÍ PROSTORU VE SVĚTNICI
- PEC STÁLE OBSLUHOVÁNA Z KUCHYNĚ, KAM ZASAHUJE VÍCE, NEŽ PEC PŮVODNÍ
- DOKLADEM PODOBY DYMNÍKU JE NIKA V ZÁPADNÍ ZDI, KDE BYLO ZŘÍZENO SEDÁTKO PRO POSEZENÍ ZA PECÍ
- SLOUPEK PODPÍRAJÍCÍ DVA NOSNÉ TRÁMY NAHRAZEN PŘÍČKOU V SEVEROJIŽNÍM SMĚRU

NOVÁ KAMNA SE SPORÁKEM (PODOBA NEZNÁMÁ)
- V MÍSTECH TĚLESA DYMNÍKU
- PRAVDĚPODOBNĚ JIŽ OBSLUHOVÁNA PŘÍMO
- OTVOR PRO PŘIKLÁDÁNÍ DO PŮVODNÍCH KAMEN ZAZDĚN





SKICA 1912 ZACHYCUJE JEDNODUCHOU OKENNI VÝPLŇ VE VNITŘNÍ ROVINĚ, ODSAZENOU OD VNĚJŠÍHO LÍCE ZDIVA, PODOBU NELZE BLÍŽE URČIT

SKICA 1912 ZACHYCUJE DVOJITÉ OKNO VNĚJŠÍ DVOUKŘÍDLÉ OKNO V LÍCI ZDIVA, 2X3 TABULKY VNITŘNÍ DVOUKŘÍDLÉ OKNO 2X3 TABULKY.

PODLAHA VYDLÁŽDĚNA CIHLAMI S KOLKY Z LET 1915–1925
 HYPOTÉZA: DOŠLO K VÝMĚNĚ KAMEN/SPORÁKU ZA KAMNA SE SPORÁKEM, KTERÁ SE ČÁSTEČNĚ DOCHOVALA DODNES

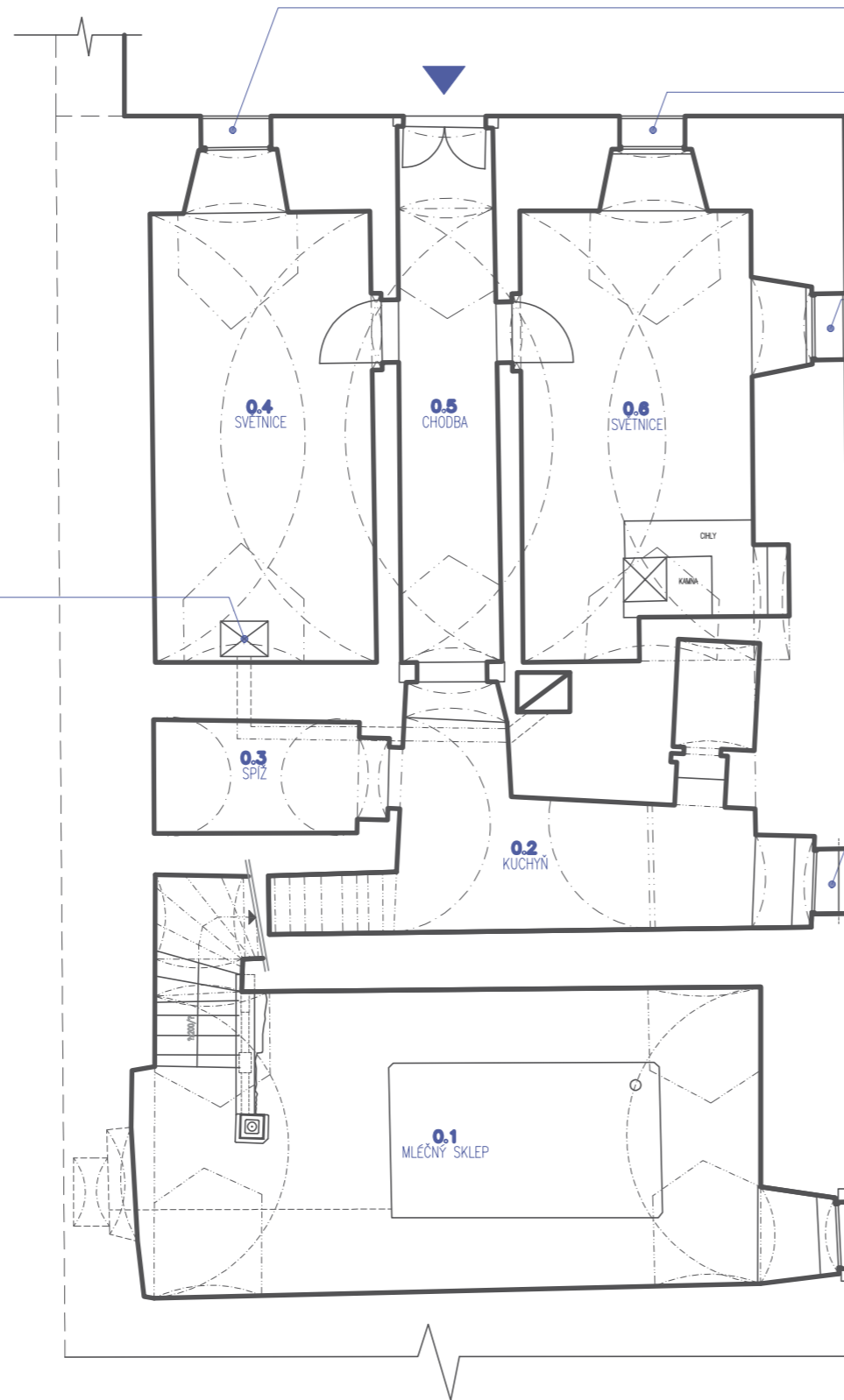
OBEZDĚNÍ/ZAZDĚNÍ BÝVALÉ ČERNÉ KUCHYNĚ, ZDA DOŠLO POUZE K OBEZDĚNÍ NEBO KE KOMPLETNÍMU ZAZDĚNÍ A JAKOU FORMOU BY DOLOŽILA POUZE SONDÁŽ V MÍSTECH ZAZDÍVEK.

ÚPRAVA TLAMY PECE

OSAZENÍ NOVÉ TRÁMKOVÉ ZÁRUBNĚ, FOTOGRAFIE Z ROKU 2019 UKAZUJE OSAZENÉ HRUBÉ SVLAKOVÉ DVEŘNÍ KŘÍDLO (NEDOCHOVÁNO, PODOBNĚ D.11)

V SOUVISLOSTI S ÚPRAVAMI SCHODIŠTĚ Z PRÍZEMÍ DO PATRA DLE PLÁNŮ Z ROKU 1901/1902 BYLA ODSTRANĚNA ČÁST VALENÉ KLENBY V ÚZKÉ PROSTOŘE V ZÁPADNÍ ČÁSTI KUCHYNĚ. VE STROPĚ JSOU ODHALENÉ JEDNOTLIVÉ STUPNĚ.





OSAZENÍ TAHOVÝCH KAMEN DO KOMORY 0.4
 - TAH VEDL PŘES KOMORU 0.3 DO KOMÍNA,
 - V SOUVISLOSTI S VYTÁPĚNÍM MÍSTNOSTI
 LZE PŘEDPOKLÁDAT OSAZENÍ VNĚJŠÍHO
 OKENNÍHO KŘÍDLA OKNA 0.05 V LICI
 ZDIVA

FOTOGRAFIE PŘED ROKEM 1941
 ZACHYCUJE V TĚTO POZICI VNĚJŠÍ RÁM
 OKNA S POUTCEM.

VNĚJŠÍ OKENNÍ VÝPLŇ JE V NADSVĚTLÍKU
 DĚLENA HORIZONTÁLNĚ NA 3 TABULKY.
 VEN OTEVÍRAVÁ ČÁST DĚLENA NA 2X2
 TABULKY

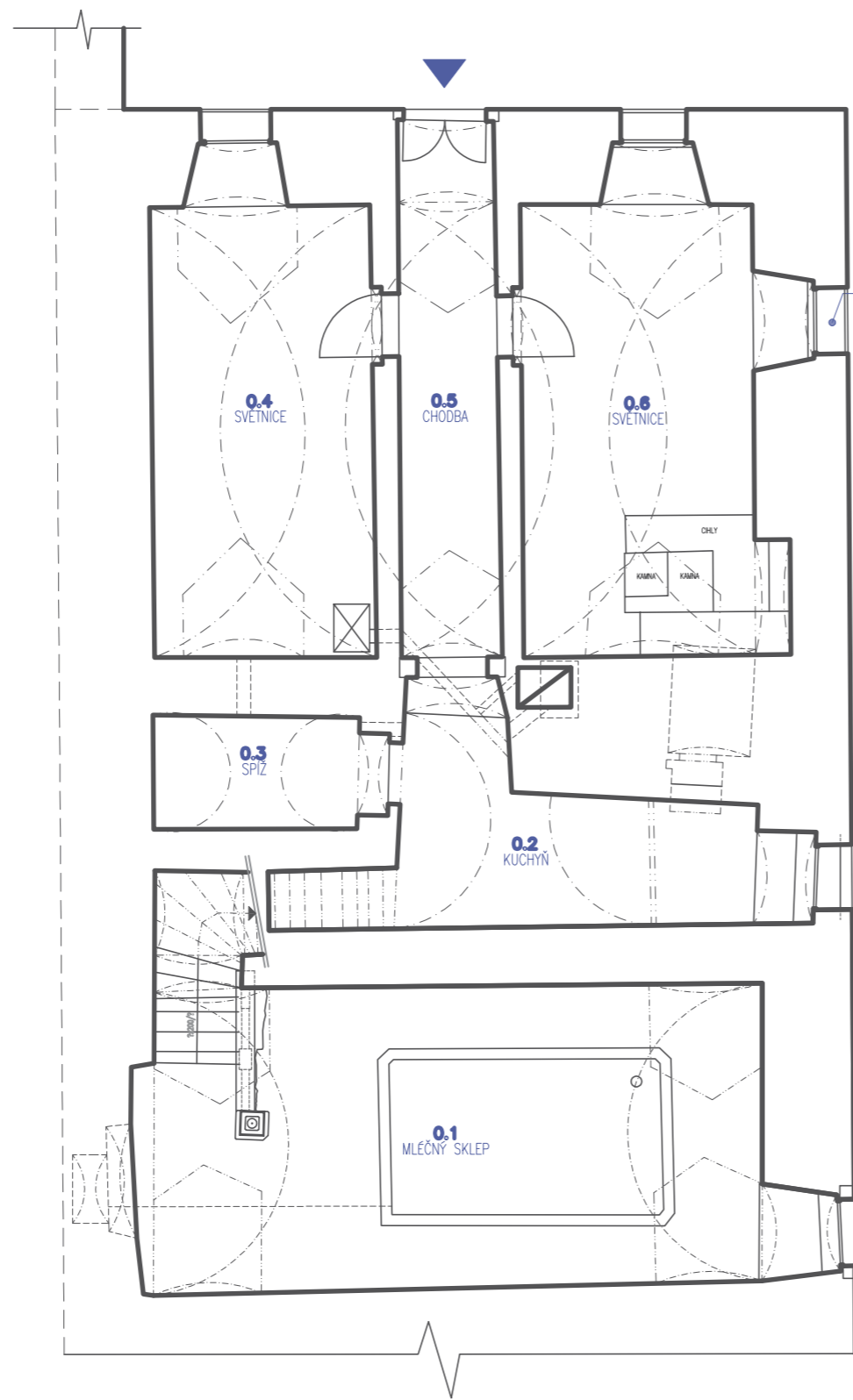
FOTOGRAFIE PŘED SVĚTNICE 0.6 ROKEM
 1941 ZACHYCUJE PRAVÉ KŘÍDLO VNITŘNÍ
 ROVINY, OSAZENO DVOJITÉ DVOUKŘÍDLÉ
 OKNO S PEVNÝM SLOUPKEM, 2X3
 TABULKY, KDY STŘEDOVÁ TABULKA
 JIŽNÍHO KŘÍDLA V OBOU ROVINÁCH JE
 OTEVÍRAVÁ

FOTOGRAFIE PŘED ROKEM 1941
 ZACHYCUJE V TĚTO POZICI VNITŘNÍ RÁM
 OKNA S PEVNÝM SLOUPKEM A OKENNÍMI
 KŘÍDLY 2X5 TEBULEK.

NA PARAPETU JSOU NA FOTOGRAFII
 VIDITELNÁ VYSAZENÁ DVĚ OKENNÍ KŘÍDLA
 DĚLENÁ NA 3 TABULKY.

VNĚJŠÍ ROVINU TVOŘÍ STÁLE MŘÍŽ. NIKDY
 ZDE NEBYL OSAZEN OKENNÍ RÁM.



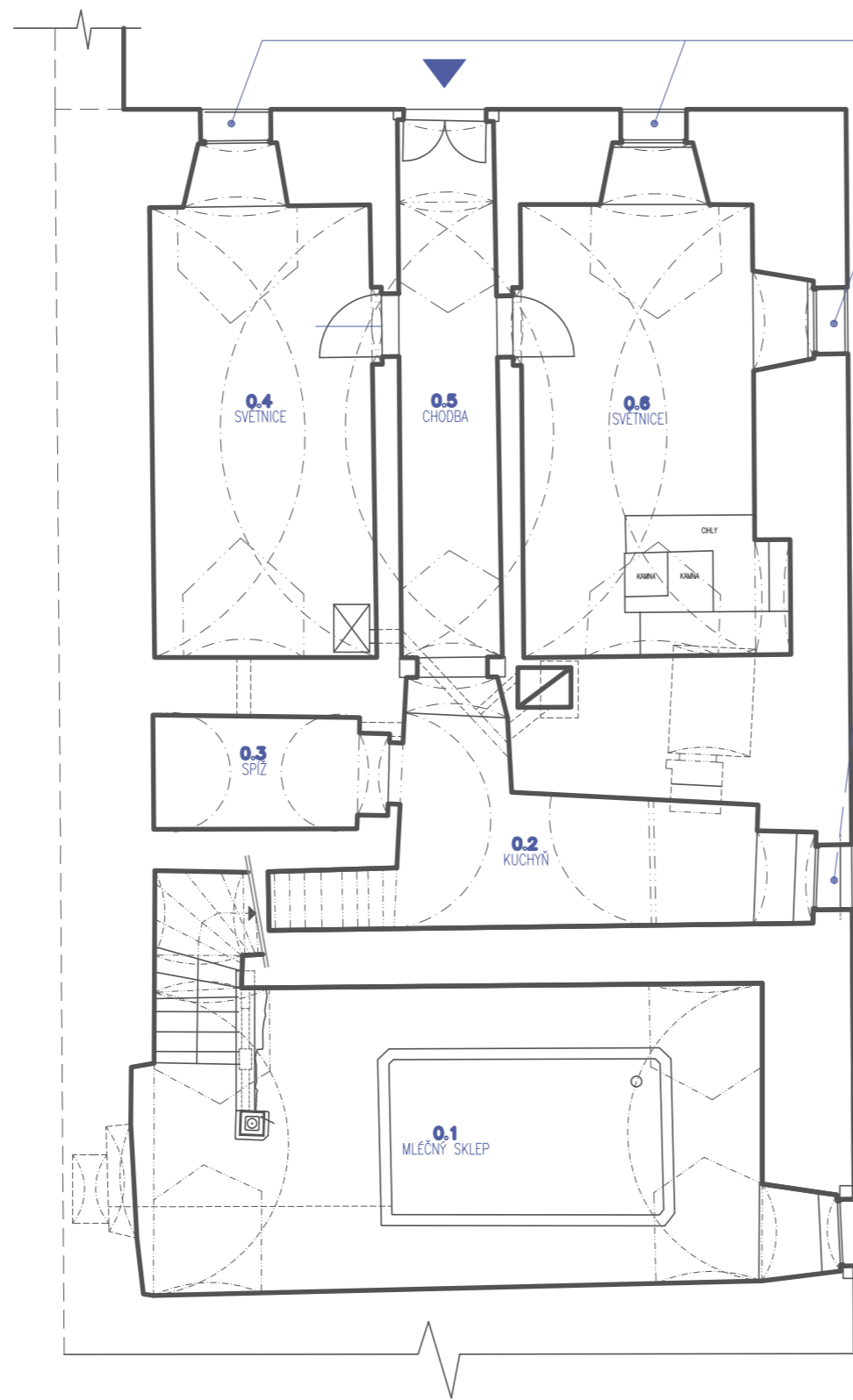


FOTOGRAFIE Z ROKU 1941 DVOJITÉ OKNO S PEVNÝM SLOUPKEM, 2X3 TABULKY S VYHLÍDKOU V JIŽÍM KŘÍDLE V OBOU ROVINÁCH.

VNĚJŠÍ ROVINA – OTEVÍRÁVÁ VEN,
VYHLÍDKA V LEVÉM KŘÍDLE.
VNITŘNÍ ROVINA – OTEVÍRÁVÁ DOVNITŘ,
VYHLÍDKA V PRAVÉM KŘÍDLE

INTERPRETACE: JDE O STEJNÉ OKNO JAKO NA FOTOGRAFII SVĚTNICE 0.6 PŘED ROKEM 1941

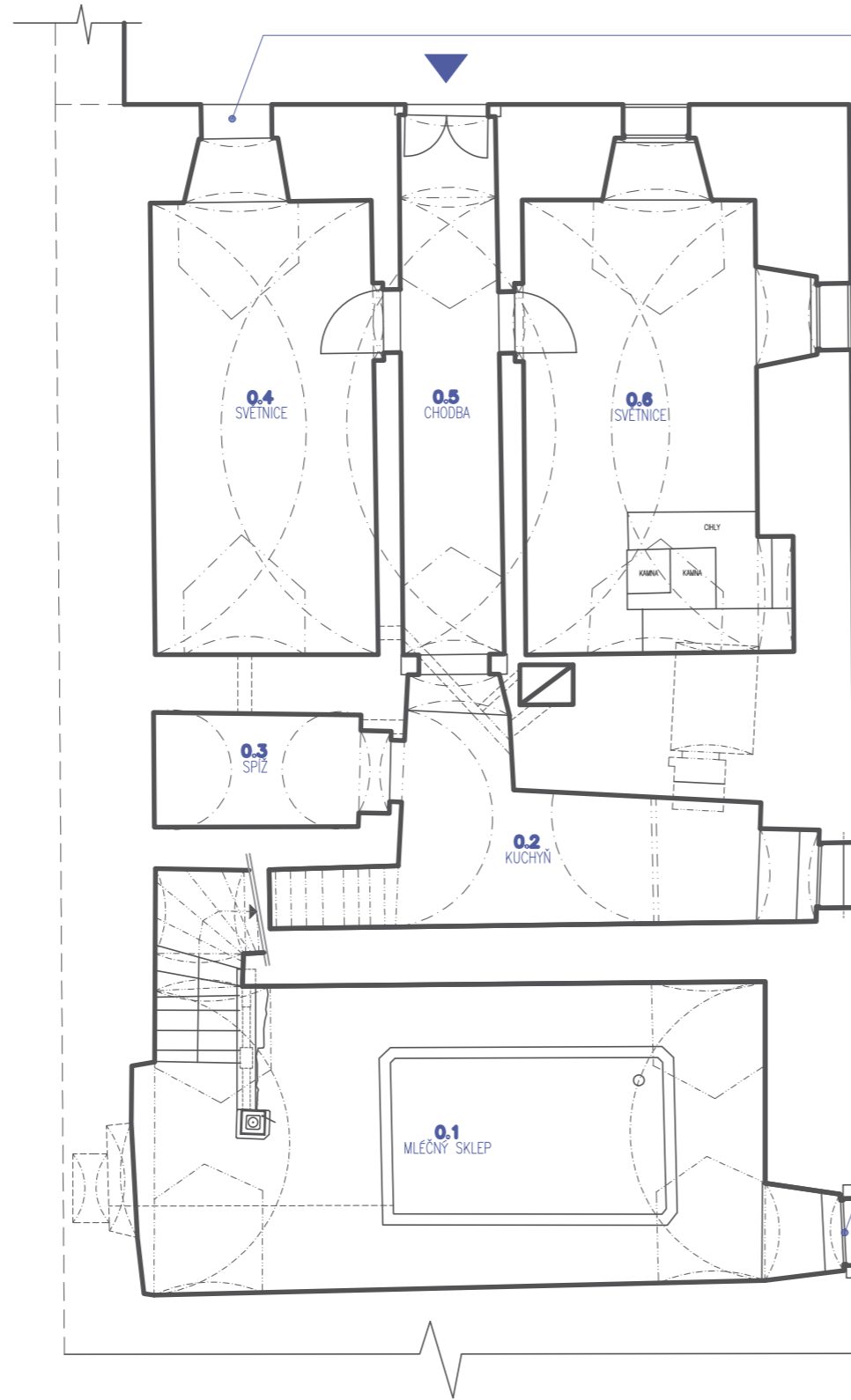




FOTOGRAFIE Z ROKU 1950 UKÁZUJE VE VNĚJŠÍ ROVINĚ OSAZEN NOVÝ OKENNÍ RÁM S OKENNÍMI KŘÍDLY DĚLENÝMI NA 2X3 TABULKY

VE STEJNÉ DOBĚ BYLA PRAVDĚPODOBĚ OSAZENA VNITŘNÍ ROVINA OKNA 0.02 DO KUCHYNĚ.





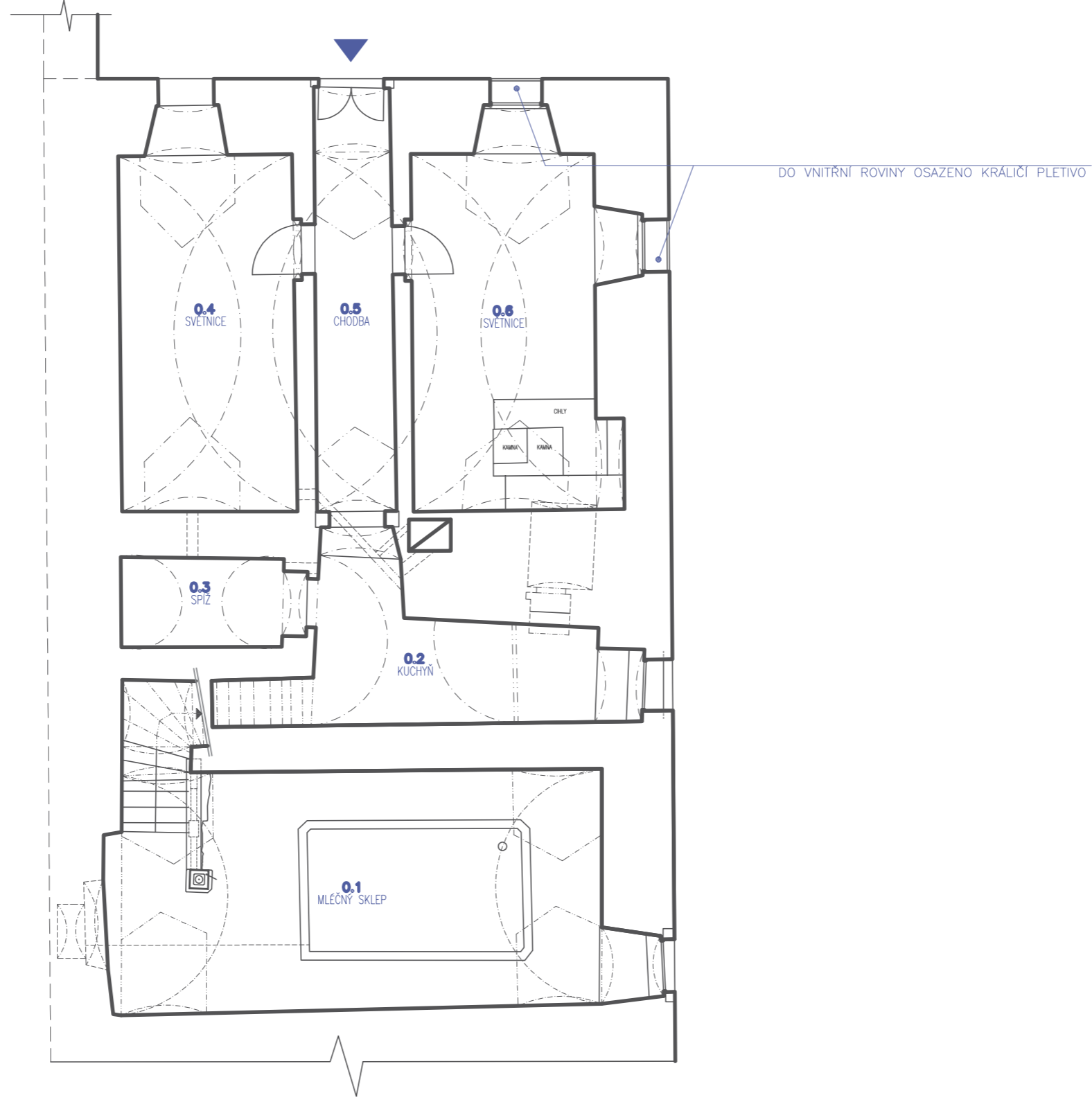
DO ŠPALETY VLOŽEN VĚTRÁK A VE VNITŘNÍ ROVINĚ VLOŽENO HORIZONTÁLNÍ ZAMŘÍŽOVÁNÍ Z OCELOVÝCH PRUTŮ, SOUVISÍ S UŽÍVÁNÍM KOMORY JAKO SKLAD CHEMIKÁLIÍ

V SOUVISLOSTI S POTŘEBOU PROUDĚNÍ VZDUCHU PRAVDĚPODOBNĚ ODSTRANĚNY OBĚ ROVINY OKENNÍCH KŘÍDEL, VNĚJŠÍ ANI VNITŘNÍ RÁM NEDOCHOVÁN

ZMĚNA OKNA SOUVISÍ S VYUŽITÍM MÍSTNOSTI 0.4 JAKO SKLAD CHEMIKÁLIÍ

VNITŘNÍ ROVINA – OSAZEN DŘEVĚNÝ RÁM A MEZI NĚJ A KAMENNÉ OSTĚNÍ VLOŽENO KRÁLIČÍ PLETIVO

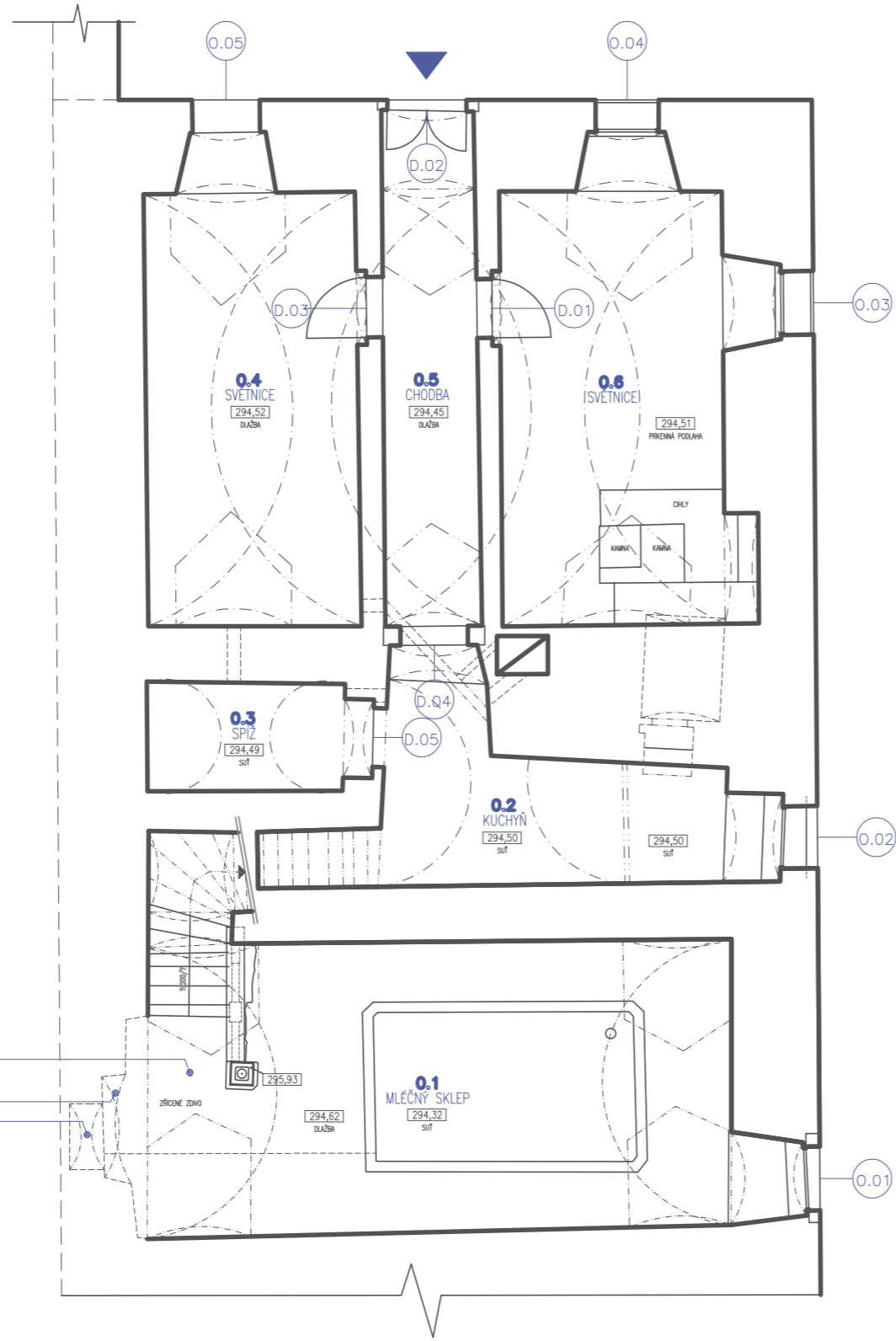




VYVALEN KUS ZÁPADNÍ ZDI DO PROSTORU SCHODIŠTĚ A NÁSTUPU NA SCHODIŠTĚ, VYVALENA ZAZDĚNÁ NIKA, ODHALENA ŠACHTA S KAMENNOU VODOVODNÍ TRUBKOU

ZÁKLENEK NEOMĚŘEN

KLENUTÁ NIKA S VODOVODNÍ TRUBKOU (ZBYTKY TRUBEK V ZÁVALU) JEDNA TRUBKA ZŮSTALA V PODLAŽE, ZAKLENUTÍ NEOMĚŘENO





mléčný sklep 0.1
pohled východní



mléčný sklep: vodorovná trubka v nice vyvaleného zdiva



mléčný sklep: trubka v kamenné podlaze
ústí do nádrže, v pozadí nika v závalu



mléčný sklep
detail trubky v kamenné podlaze

Zdroj: (Houdová, 2022)

0.1



mléčný sklep: K.01 kamenný sloupek zábradlí
pozice sloupku v místnosti

K.01



mléčný sklep: K.01 kamenný sloupek zábradlí
viz. zaměření prvku K.01 barokní sloupek



mléčný sklep 0.1
pohled západní

Zdroj: (Houdová, 2022)

0.2



kuchyň: pohled na bývalé vedení kouřového tahu ze světnice 0.4 do komína



kuchyň 0.2
pohled východní



kuchyň: pohled na ubouranou část valené klenby kuchyně v souvislosti s přestavbou
nástupní části schodiště z přízemí do 1. patra



kuchyň: pohled na tlamu pece, nad pecí dřevěný trámový překlad

Zdroj: (Houdová, 2022)



světnice 0.6: pohled jižní na část místnosti, kde se vždy nacházelo topeniště



světnice 0.6: pohled na niku pro posezení za pecí
místo kde bývalo tělo dymníku

PODOBA ZAKLENUTÍ
 - PLÁN 1843 PLACKOVÁ KLENBA - ASI PRUSKÉ PLACKY*
 - PRUSKÉ PLACKY POTVRZUJE ŘEZ ZE SADY 26 NEUSPOŘÁDANÝCH PLÁNŮ (ASI 1870 - 1890)

*PLÁN 1843 ZOBRAZUJE KLENBY POUZE SCHEMATICKY - NEODLIŠUJE TYPY ZAKLENUTÍ. V KUCHYNI 1.5 NIKDY PLACKOVÁ KLENBA NEBYLA A KLENBA V KOMOROVÉM DÍLE JE PRŮBĚŽNÁ VALENÁ, NIKDY NEBYLA PLACKOVÁ, COŽ DOKAZUJE ŽE ZAKRESLENÍ KLENB V PLÁNU 1843 JE JEN SCHEMATICKÉ A MÁ ZA CÍL OZNAČIT PROSTORY JEJICHŽ STROP JE KLENUTÝ

POLOHA DVEŘNÍHO OTVORU DLE PLÁNU 1843 A SADY NEUSPOŘÁDANÝCH PLÁNŮ (ASI 1870-1890) NA OSU KLENBY V PRVNÍM ZÁPADNÍM POLI

PŮVODNÍ ZEĎ O TLOUŠŤCE 180MM

SCHODIŠTĚ NA PŮDU - PŮVODNÍ TVAR NÁSTUPNÍ ČÁSTI INTERPRETACE PLÁNU Z ROKU 1943:

V PROSTORU NÁSTUPU NA SCHODIŠTĚ JE VIDITELNÁ TLUSTŠÍ ČÁRA. MŮŽE JÍT BUĎ O PŘEDĚLENÍ SCHODIŠTĚHOVOHO PROSTORU NA PŮDU DŘEVĚNÝMI DVEŘMI NA ŠÍŘKU RAMENE, NEBO JDE O NEPŘESNÝ ZÁKRES A SCHODIŠŤOVÝ PROSTOR JE PROPOJEN SE SINĚ 1.4.

INTERPRETACE SADY NEUSPOŘÁDANÝCH PLÁNŮ (1870-1890):
 VE SCHODIŠŤOVÉ ZDI JE RUČNĚ PŘIKRESLENA ŠÍPKA, JELIKOŽ PLÁN NEZOBRAZUJE DVEŘNÍ KŘÍDLA NELZE S JISTOTOU TVRDIT, ŽE SE V TĚTO POLOZE NACHÁZELY DVEŘE.

HYPOTÉZA: POKUD EXISTOVALO PŘEDĚLENÍ SINĚ A SCHODIŠTĚ, BYLO MINIMÁLNĚ V DOBĚ, KDY SCHODIŠTĚ VEDLO NA PŮDU 1808 - 1901/1902

PŮVODNÍ POLOHA OKENNÍHO OTVORU DO KOMORY 1.1

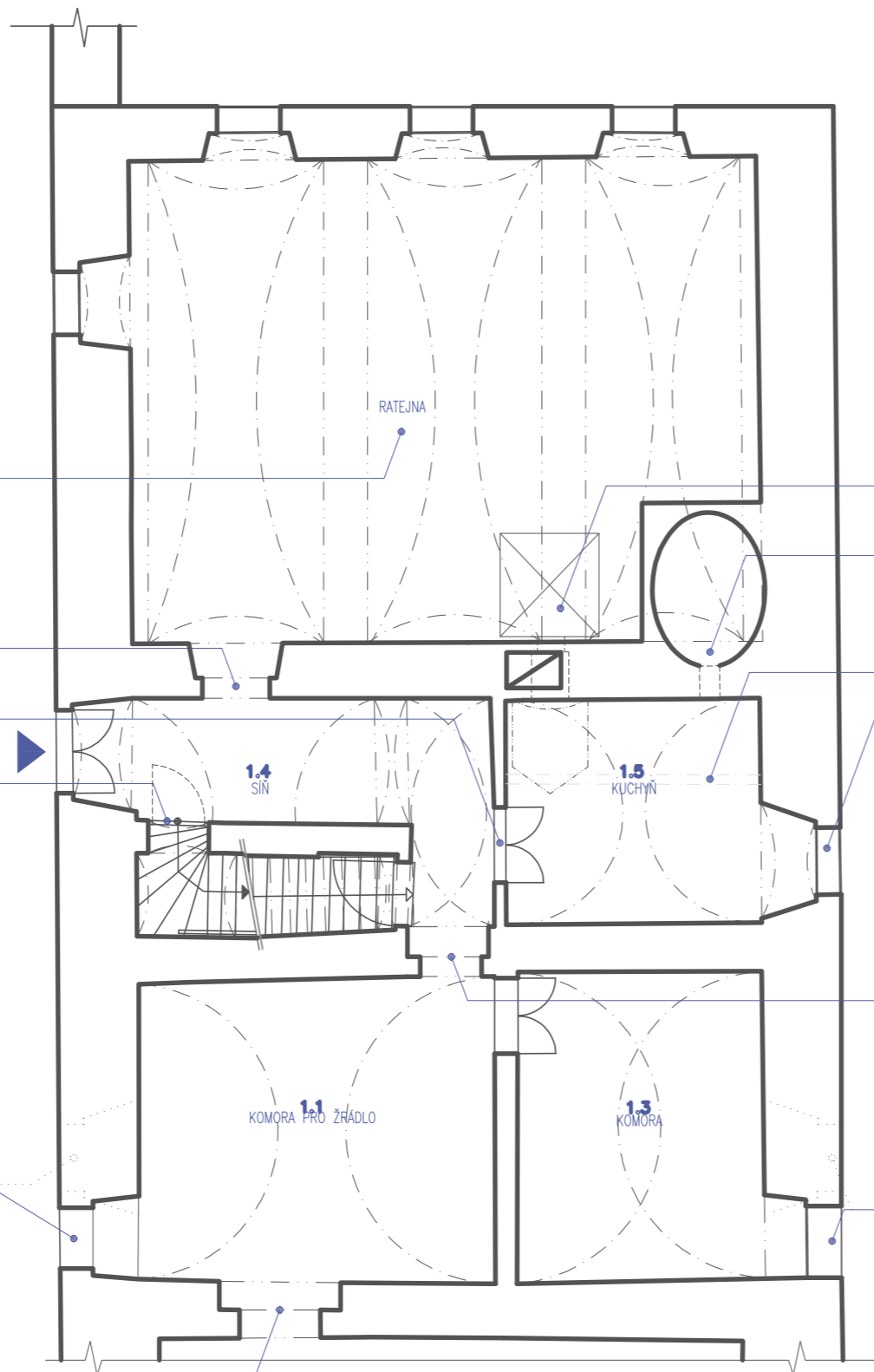
POLOHA SE NESHODUJE SE ZAKRESLENÍM V PLÁNU Z ROKU 1843. POLOHA OKENNÍHO OTVORU DLE PLÁNU Z ROKU 1843 (.....) JE POUZE SCHEMATICKÁ. VE SKUTEČNOSTI BYLA POLOHA OKNA AŽ V SAMOTNÉM ROHU MÍSTNOSTI, ABY OKNO NAVAZOVALO NA RYTMUS FASÁDY KRAVÍNA, JELIKOŽ KOMORA, VE KTERÉ SE OKNO NACHÁZÍ BYLA POVAŽOVÁNA ZA PROVOZNÍ SOUČÁST KRAVÍNA.

ŠÍŘKA PŘEVZATA Z PLÁNU Z ROKU 1901 (POLOHA OKNA SE DO TĚ DOBY NEZMĚNILA)

POLOHA DVEŘNÍHO OTVORU PROPOJUJÍCÍHO KRAVÍN A RATEJNU DLE PLÁNU Z ROKU 1843 A SADY 26 NEUSPOŘÁDANÝCH PLÁNŮ (ASI 1870 - 1890)

POČET KŘÍDEL, PODOBA A TYP ZÁRUBNĚ NEDOLOŽENO

HYPOTÉZA: LZE SE DOMNÍVAT, ŽE NEJPRVE BYLY DVEŘE OSAZENY DO DŘEVĚNÉ ZÁRUBNĚ A V RÁMCI ZMĚN DOLOŽENÝCH Z ÚČTŮ ROKU 1925 BYLA ZÁRUBEŇ ZAMĚNĚNA ZA KAMENNÉ OSTĚNÍ



SITUACE OKENNÍCH OTVORŮ V KOMOŘE 1.3 A V KOMOŘE NA ŽRÁDLO 1.1,

OBĚ MÍSTNOSTI BYLY POVAŽOVÁNY ZA SOUČÁST HOSPODÁŘSKÉHO PROVOZU KRAVÍNA. ZÁROVEŇ ALE BYLY PODSKLEPENY (MLÉČNÝ SKLEP 0.1). PŘI VÝSTAVBĚ OBJEKTU RATEJNY S KRAVÍNEM (V MINULOSTI JEDEN LINEÁRNÍ OBJEKT S POLOVALBOVOU STŘECHOU S PRŮBĚŽNÝM HŘEBENEM) SE POSTUPOVALO OD SEVERU, JAKO PRVNÍ BYL BUDOVÁN PODSKLEPENÝ OBJEKT, ABY MĚL MOŽNOST SEDNOUT, PAK K NĚMU PŘISTAVĚLI NAVAZUJÍCÍ KRAVÍN. OBĚ KOMORY TAK ZŮSTALY SOUČÁSTÍ HMOTY RATEJNY, A NIKDY NEBYLY HMOTOVĚ ZAČLENĚNY DO OBJEKTU KRAVÍNA. PROPOJENÍ TAK BYLO PROPSÁNO POUZE NA FASÁDĚ POMOCÍ OKENNÍCH OTVORŮ RESPEKTUJÍCÍ RYTMUS FASÁDY KRAVÍNA.

DOKLAD PROPOJENOSTI PROVOZŮ JE V PODKROVÍ, KDY PŘI BUDOVÁNÍ STŘECHY BYLA DĚLÍCÍ ZEĎ MEZI KRAVÍNEM A OBJEKTEM RATEJNY POSUNUTA O DÍL SEVERNĚJI A NESTÁLA NA ZDI, KTERÁ PROVOZY DĚLILA V PŘÍZEMÍ

POLOHA A ROZMĚRY KAMEN DLE PLÁNU 1843
 PŘESNÁ PODOBA NEZNÁMÁ
 NEPŘÍMO OBSLUHOVANÁ Z KUCHYNE
 KOMINOVÉ TĚLESO V PLÁNECH NEZSAHUJE DO PROSTORU KUCHYNE 1.5

POLOHA A TVAR DYMNIKU VČETNĚ PECE
 PŘEVZAT Z SHP (RACKOVÁ SLAVÍK, 2021)
 TVAR OTVORU DLE PLÁNU 1843 JE
 PROTÁHLEJŠÍ V SEVERNÍM SMĚRU
 HYPOTÉZA: PODOBA ČERNÉ KUCHYNE

OKENNÍ OTVOR V PLÁNU Z ROKU 1843 CHYBÍ

BEZ PROVEDENÍ SOND NELZE 100% POTVRDIT, ŽE JDE O PŮVODNÍ OKENNÍ OTVOR, JELIKOŽ SE V PLÁNECH Z ROKU 1843 NEUVÁDÍ. Z JEHO POZICE V TĚSNÉ BLÍZKOSTI KLENBY A Z KONSTRUKČNÍCH POSTUPŮ LZE VŠAK SOUDIT, ŽE ZDE BYLO JIŽ OD DOBY VÝSTAVBY, JELIKOŽ RESPEKTUJE RASTR FASÁDY (BYT KOČÍHO) A BYLO BY OBTÍŽNÉ VYBOURÁVAT OKENNÍ OTVOR V TAKOVÉ BLÍZKOSTI ZDI, DO KTERÉ SE OPÍRÁ VALENÁ KLENBA.

JDE Tedy O O CHYBU V PLÁNECH

PŮVODNÍ POLOHA DVEŘÍ PROPOJENÍ PROVOZŮ
 ČELEDNÍ RATEJNY S PROVOZEM KRAVÍNA,
 PŘÍSTUP DO MLÉČNÉHO SKLEPA JE ALE AŽ ZE
 SINĚ 1.4 ZA DVEŘMI.

PRVNÍ DOCHOVANÝ TVAR DVEŘNÍHO OTVORU DLE
 PLÁNU Z ROKU 1843

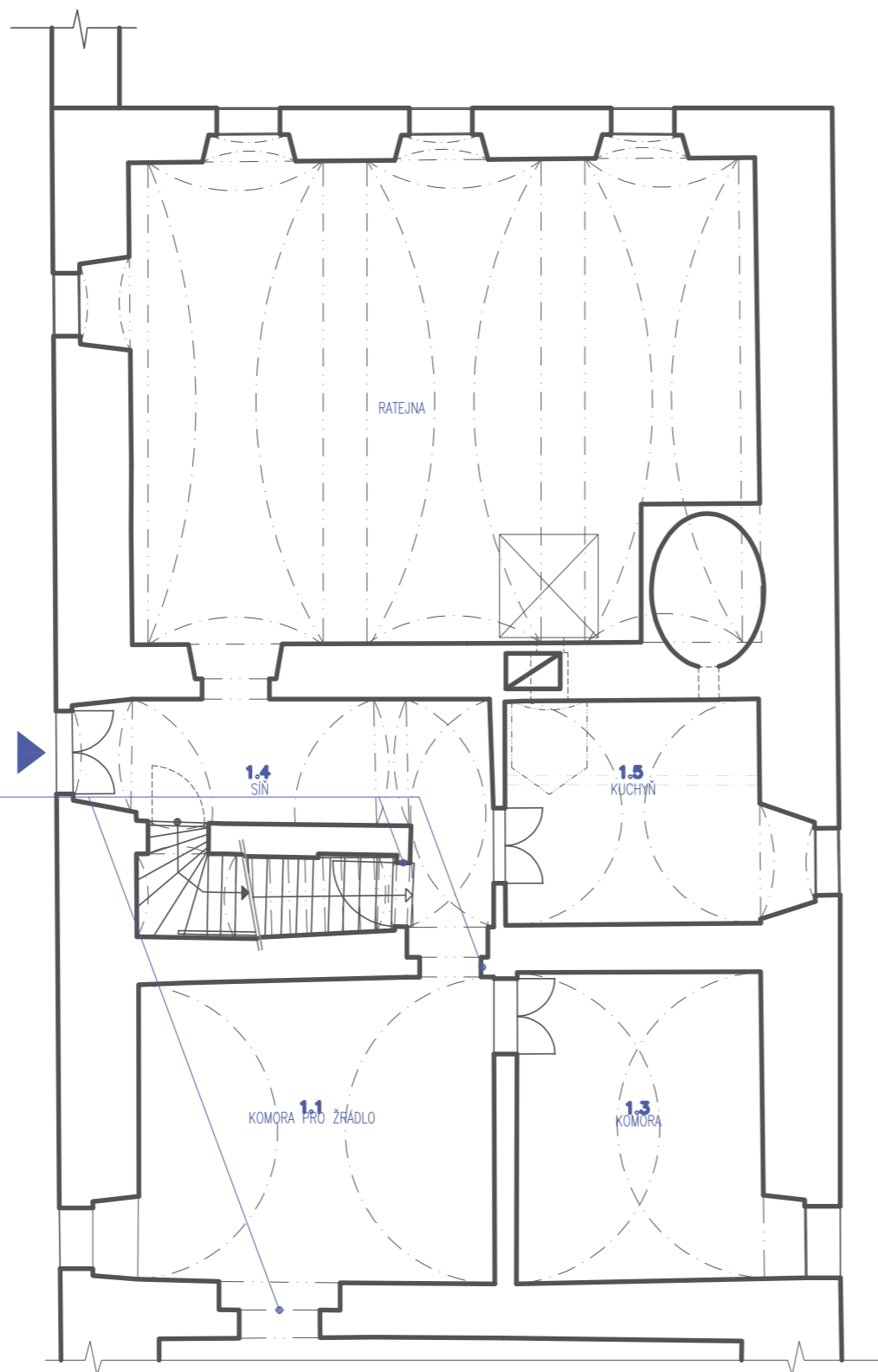
PŮVODNÍ POLOHA OKNA DO KOMORY 1.3

NÁLEŽOVÁ SITUACE: EXTERIÉROVÁ CIHELNÁ ZAZDÍVKA JIŽNĚ OD OKNA, DVĚ ŘADY CIHEL V PARAPETU NAVAZUJÍCÍCH NA PŮVODNÍ KAMENNÉ ZDIVO, ZÁKLENEK

POLOHA SE NESHODUJE SE ZAKRESLENÍM V PLÁNU Z ROKU 1843. POLOHA OKENNÍHO OTVORU DLE PLÁNU Z ROKU 1843 (.....) JE POUZE SCHEMATICKÁ. VE SKUTEČNOSTI BYLA POLOHA OKNA AŽ V SAMOTNÉM ROHU MÍSTNOSTI, ABY OKNO NAVAZOVALO NA RYTMUS FASÁDY KRAVÍNA, JELIKOŽ KOMORA, VE KTERÉ SE OKNO NACHÁZÍ BYLA POVAŽOVÁNA ZA PROVOZNÍ SOUČÁST KRAVÍNA.

ŠÍŘKA OKNA URČENA DLE EXTERIÉROVÝCH OPRAV
 DLE KOMPOZICE VÝCHODNÍ FASÁDY LZE PŘEDPOKLÁDAT, ŽE PŮVODNÍ PARAPET BYL VE STEJNÉ ROVINĚ JAKO U OKNA V KUCHYNI 1.5 (VÝŠKA PARAPETU OD PODLAHY), Tedy O 57CM VÝŠE NEŽ DNES. NA VÝCHODNÍ FASÁDĚ JE VIDITELNÝ ZÁKLENEK PŮVODNÍHO OKENNÍHO OTVORU, JEHOŽ VÝŠKA ODPOVÍDÁ VÝŠCE NADPRAŽÍ OKENNÍHO OTVORU DO KUCHYNE. LZE SE Tedy DOMNÍVAT, ŽE PŮVODNÍ OKENNÍ OTVOR DO KOMORY 1.3 BYL STEJNÝCH ROZMĚRŮ (VČETNĚ VÝŠKY PARAPETU) JAKO OKENNÍ OTVOR DO KUCHYNE 1.5. A ZÁROVEŇ BYL V POZICI, ABY NAVAZOVAL NA RYTMUS FASÁDY KRAVÍNA.





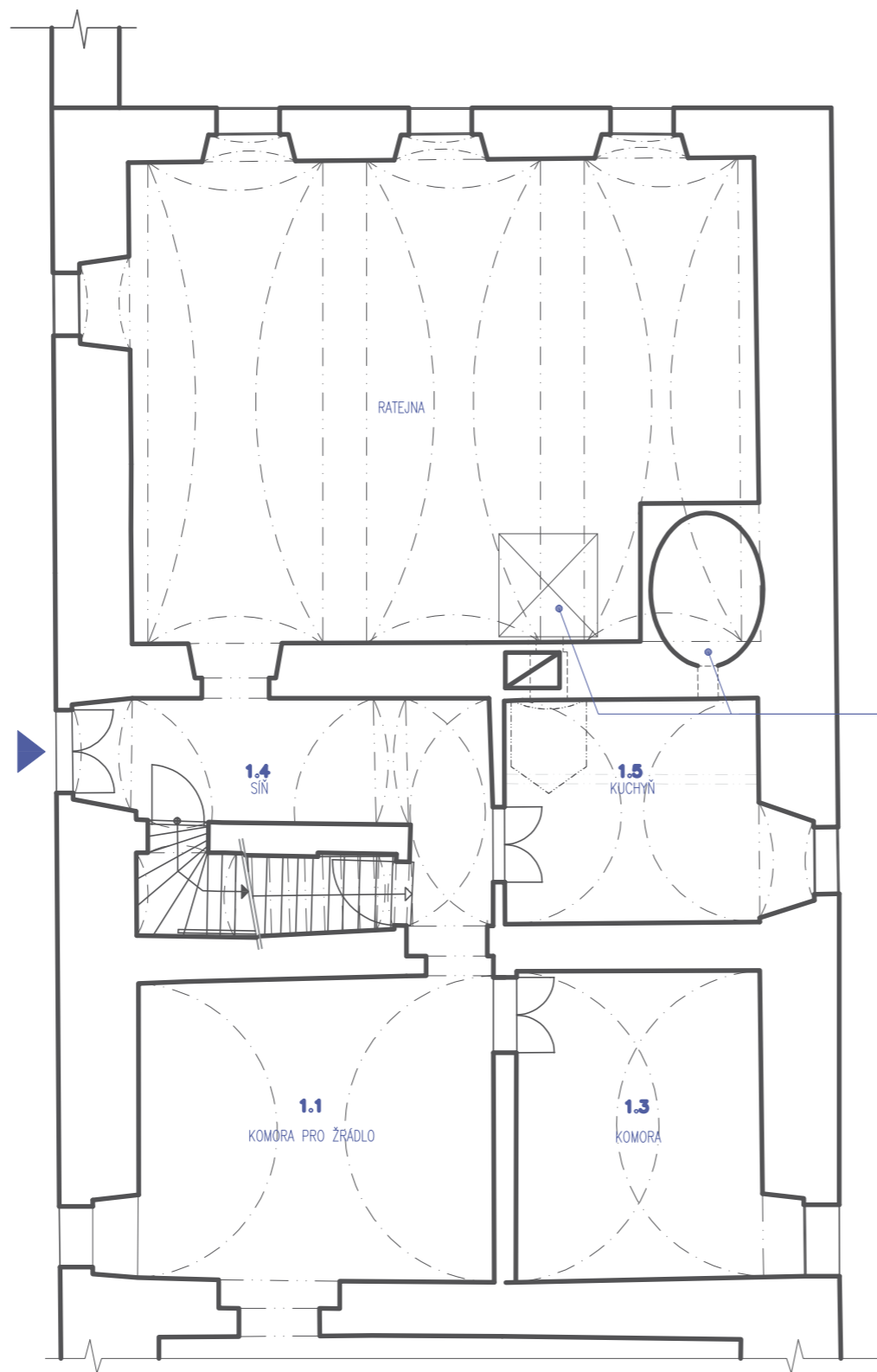
DLE ÚČTŮ V OBJEKTU RATEJNY OSAZENA DRUHOTNĚ POUŽITÁ KAMENNÁ OSTĚNÍ

DLE ARCHIVNÍ REŠERŠE (SIGLOVÁ, 2020) A SHP (RACKOVÁ, SLAVÍK, 2021) MĚLO BÝT ROKU 1925 OSAZENO V OBJEKTU RATEJNY PĚT DRUHOTNĚ POUŽITÝCH KAMENNÝCH OSTĚNÍ A JEDNO NOVÉ KAMENNÉ OSTĚNÍ (HYPOTÉZA: JAKO NÁHRADA DŘEVĚNÝCH TRÁMKOVÝCH ZÁRUBNÍ)

ROKU 1825 MOHLA BÝT OSAZENA KAMENNÁ OSTĚNÍ POUZE U DVEŘÍ Z CHODBY 1.4 DO MLÉČNÉHO SKLEPA 0.1, U DVEŘÍ PROPOJUJÍCÍCH SÍŇ 1.4 S KOMOROU NA ŽRÁDLO 1.1, U DVEŘÍ PROPOJUJÍCÍCH KOMORU NA ŽRÁDLO 1.1 S KRAVINEM A V BYTĚ PANKLOVÝCH (VSTUPNÍ DVEŘE A DVEŘE DO SPIŽE 0.3) – NUTNO PODLOŽIT SONDÁŽÍ KOLEM KAMENNÝCH OSTĚNÍ.

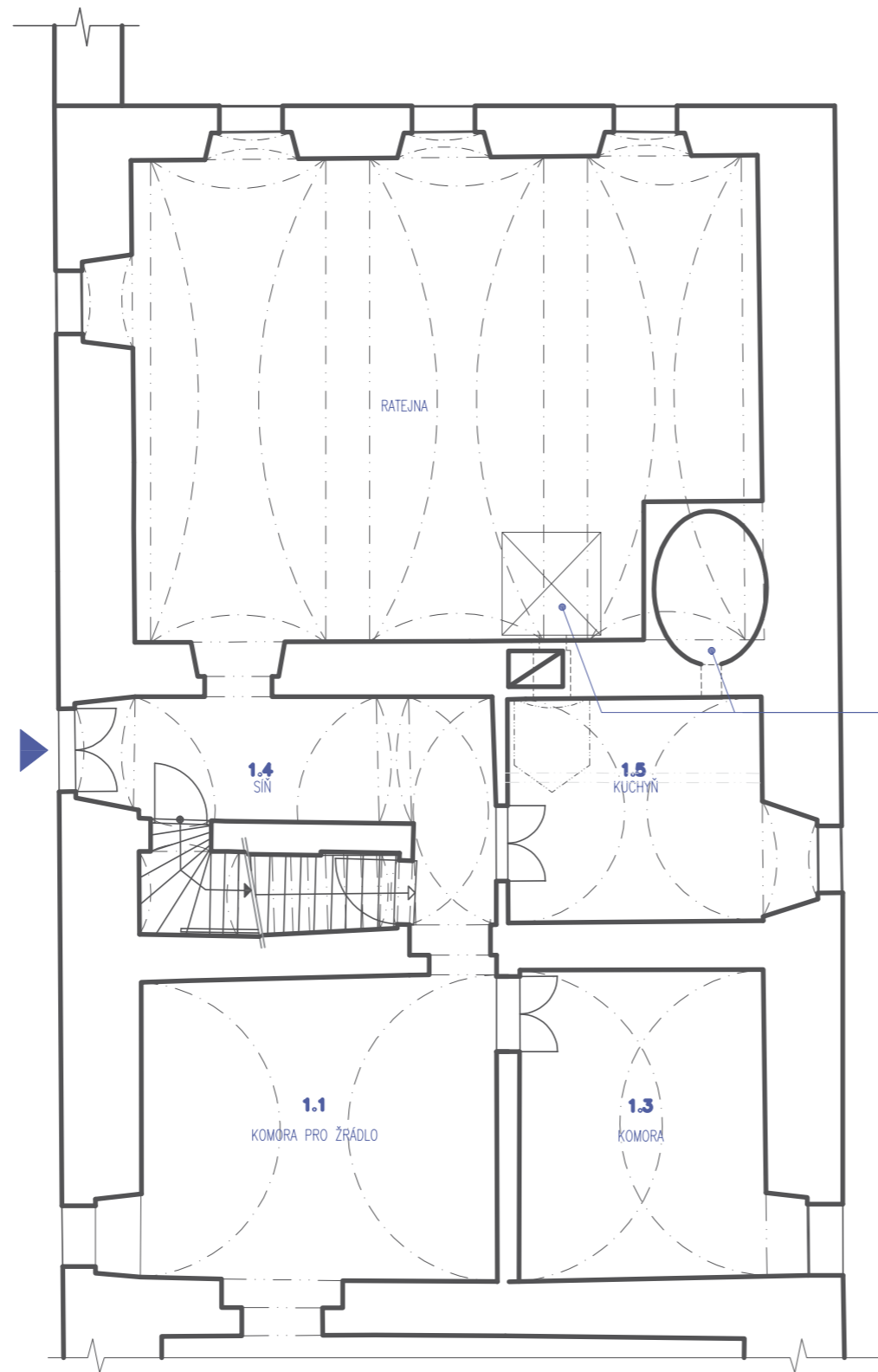
V ROCE 1925 NEMOHL BÝT OSAZEN DVEŘNÍ OTVOR V MÍSTĚCH DNEŠNÍCH DVEŘÍ D.13, JELIKOŽ JEJICH POZICE NENÍ ZAKRESLENA NA PLÁNU Z ROKU 1843 A ZÁROVEŇ BY V ROCE 1825 NASTALA KOLIZE S DVEŘMI DO KUCHYŇE 1.5, KTERÉ BYLY POSUNUTY AŽ V 3. TŘETINĚ 19. STOLETÍ. JE VŠAK MOŽNÉ, ŽE JDE O JEDNO Z KAMENNÝCH OSTĚNÍ, KTERÉ BYLO DO RATEJNY OSAZENO V ROCE 1825, NEBO JEHOŽ OSAZENÍ V TĚMŽE ROCE NEBYLO REALIZOVÁNO






1846 VYSTAVBA NOVÉ PECE A KAMEN NA TOPENÍ
 PODOBA NEDOLOŽENA

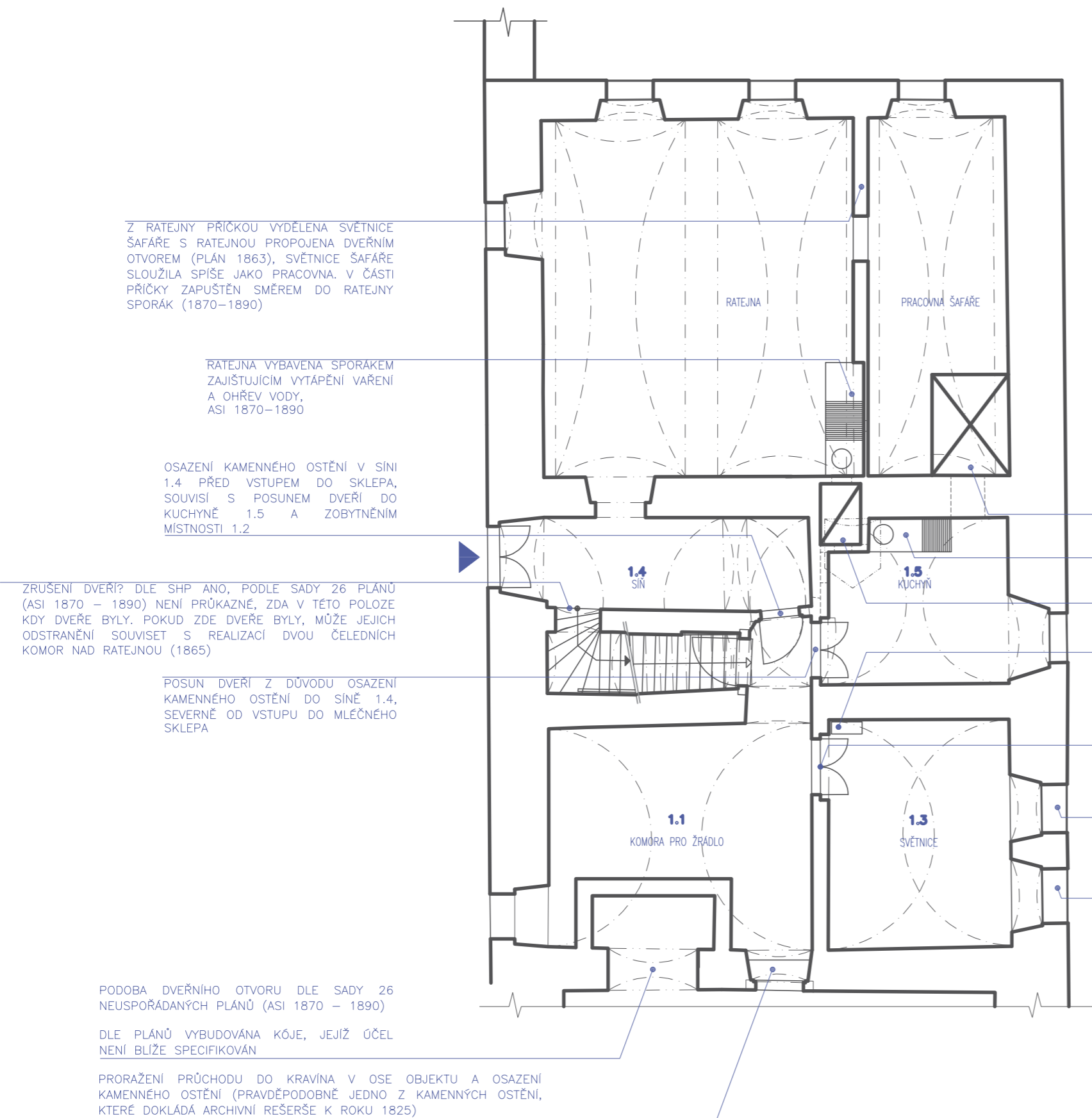




1850 VÝSTAVBA NOVÉ POCI NA PEČENÍ
V MÍSTECH STARÉ CHLEBOVÉ PECE.
KOUŘ ODVÁDĚN TAHOVÝM ZPŮSOBEM,
ALE STÁLE DO SDRUŽENÉHO KOMÍNA

1856 OPRAVENA KAMNA NA TOPENÍ
PODOBA NEDOLOŽENA





Z RATEJNY PŘÍČKOU VYDĚLENA SVĚTNICE ŠAFÁŘE S RATEJNOU PROPOJENA DVEŘNÍM OTVOREM (PLÁN 1863), SVĚTNICE ŠAFÁŘE SLOUŽILA SPÍŠE JAKO PRACOVNA. V ČÁSTI PŘÍČKY ZAPUŠTĚN SMĚREM DO RATEJNY SPORÁK (1870–1890)

RATEJNA VYBAVENA SPORÁKEM ZAJIŠTJÍCÍM VYTÁPĚNÍ VAŘENÍ A OHŘEV VODY, ASI 1870–1890

OSAZENÍ KAMENNÉHO OSTĚNÍ V SÍNĚ 1.4 PŘED VSTUPEM DO SKLEPA, SOUVISÍ S POSUNEM DVEŘÍ DO KUCHYNĚ 1.5 A ZOBYTŇNĚM MÍSTNOSTI 1.2

ZRUŠENÍ DVEŘÍ? DLE SHP ANO, PODLE SADY 26 PLÁNŮ (ASI 1870 – 1890) NENÍ PRŮKAZNÉ, ZDA V TĚTO POLOZE KDY DVEŘE BYLY. POKUD ZDE DVEŘE BYLY, MŮŽE JEJICH ODSTRANĚNÍ SOUVISĚT S REALIZACÍ DVOU ČELEDNÍCH KOMOR NAD RATEJNOU (1865)

POSUN DVEŘÍ Z DŮVODU OSAZENÍ KAMENNÉHO OSTĚNÍ DO SÍNĚ 1.4, SEVERNĚ OD VSTUPU DO MLÉČNÉHO SKLEPA

PODOBA DVEŘNÍHO OTVORU DLE SADY 26 NEUSPOŘADANÝCH PLÁNŮ (ASI 1870 – 1890)

DLE PLÁNŮ VYBUDOVÁNA KÓJE, JEJÍŽ ÚČEL NENÍ BLÍŽE SPECIFIKOVÁN

PRORAŽENÍ PRŮCHODU DO KRAVÍNA V OSE OBJEKTU A OSAZENÍ KAMENNÉHO OSTĚNÍ (PRAVDĚPODOBŇE JEDNO Z KAMENNÝCH OSTĚNÍ, KTERÉ DOKLADÁ ARCHIVNÍ REŠERŠE K ROKU 1825)

NÁVAZNOST REALIZACÍ PŘI ÚPRAVĚ PROVOZU JIŽNÍHO DÍLU RATEJNY

V SOUVISLOSTI S ÚPRAVOU PROVOZU JIŽNÍHO DÍLU RATEJNY BYLY REALIZOVÁNY TŘI SOUBĚŽNÉ A NA SOBĚ ZÁVISLÉ ZMĚNY DISPOZICE. JEDNOU Z NICH BYLO ZRUŠENÍ DVEŘÍ DO KOMORY 1.1 Z POZICE JIŽNĚ OD DVEŘÍ DO MLÉČNÉHO SKLEPA SEVERNĚJI DO SÍNĚ 1.4 SEVERNĚ OD DVEŘÍ DO MLÉČNÉHO SKLEPA. BYLO VŠAK NUTNĚ POSUNOUT DVEŘNÍ OTVOR DO KUCHYNĚ 1.5, JELIKOŽ PŮVODNÍ POZICE DVEŘNÍHO OTVORU BY KOLIDOVALA S VÝCHODNÍ STOJKOU KAMENNÉHO OSTĚNÍ NOVĚ REALIZOVANÝCH DVEŘÍ. NÁSLEDNĚ BYLA ZOBYTŇNĚNA KOMORA 1.2, BYLA OSAZENA TAHOVÁ KAMNA, KOUŘOVÝ TAH JE VEDENÝ NAD JIŽ POSUNUTÝMI DVEŘMI DO KUCHYNĚ AŽ DO SDRUŽENÉHO KOMÍNA.

JIŽNÍ DÍL RATEJNY BYL PROPOJEN NOVĚ VZNIKLÝM DVEŘNÍM OTVOREM V JIŽNÍ ZDI. PŮVODNÍ PROPOJOVACÍ OTVOR VEDL DO NOVĚ REALIZOVANÉ KÓJE (PODOBU NELZE DOLOŽIT)

PROČ NASTAL POSUN POLOHY DVEŘÍ? KOMORA DĚVEČEK, KOMORA PRO KRMENÍ A KUCHYŇ FUNGOVALY JAKO PROVOZY PRO KRAVÍN. PARTA ČELEDNÍKŮ BYDLÍCÍCH V RATEJNĚ DOSTALA SVŮJ SPORÁK PATŘILÍ K JINÉMU OBJEKTU DVORA, PROTO CHTĚLI ODDĚLIT PROVOZY TAK, ABY SE NEKŘÍŽILY.

ROKU 1865 NA PŮDĚ NAD RATEJNOU ZŘÍZENY DVĚ ČELEDNÍ KOMORY

PODOBA PŘEVZATA Z PLÁNŮ

ASI 1870–1890 KUCHYŇ VYBAVENA SPORÁKEM PRO VYTÁPĚNÍ VAŘENÍ A OHŘEV VODY

KOMÍNOVÉ TĚLESO PODLE PLÁNŮ Z ROKU 1870–1890 VYČNIVÁ DO PROSTORU KUCHYNĚ

ASI 1870 – 1890 UMÍSTĚNÍ TAHOVÝCH KAMEN DO SEVEROZÁPADNÍHO ROHU KOMORY 1.2 V SOUVISLOSTI SE ZMĚNOU JEJÍHO ZOBYTŇNĚNÍ A TÍM I POTŘEBY JEJÍHO VYTÁPĚNÍ. KOUŘOVÝ TAH VEDEN VE ZDI NAD DVEŘMI DO KUCHYNĚ 1.5 POLOHA A ROZMĚRY TOPNÉHO TĚLESA PŘEVZATY ZE SADY 26 NEUSPOŘADANÝCH PLÁNŮ (ASI 1870 – 1890)

POSUN DVEŘNÍHO OTVORU Z DŮVODU UMÍSTĚNÍ TAHOVÝCH KAMEN DO SEVEROZÁPADNÍHO ROHU KOMORY V SOUVISLOSTI SE ZOBYTŇNĚM KOMORY 1.2. ZÁROVEŇ BYLA OSAZENA OBLOŽKOVÁ ZÁRUBEŇ A NOVÁ DVOUKŘÍDLÁ DVEŘNÍ VÝPLŇ RÁMOVÉ KONSTRUKCE, KAZETOVÉHO TYPY (SOUČASNÝ STAV 11/2022)

REALIZACE NOVÉHO OKENNÍHO OTVORU V SOUVISLOSTI SE ZOBYTŇNĚM KOMORY 1.2

POSUN A ÚPRAVA OKENNÍHO OTVORU V SOUVISLOSTI SE ZOBYTŇNĚM KOMORY 1.2



Z DŮVODU STATICKÝCH PORUCH PLACKOVÝCH KLENĚB RATEJNY (VYVALOVALY SEVERNÍ ZEĎ) BYLA SEVERNÍ ZEĎ SNESEN A ZNOVU VYSTAVĚNA, STROP BYL ZAKLENUT KLENBIČKAMI DO TRAVERZ – PLÁN 1902 POPISUJE KONKRÉTNÍ ROZMĚRY OCELOVÝCH PROFILŮ

STAVBOU NOVÉ SEVERNÍ ZDI VZNIKL NEPATRNÝ ÚSKOK NOVÉHO PŘÍZEMÍ VE VNĚJŠÍM LÍCI FASÁDY.

POLOHA OKEN ZŮSTALA NEZMĚNĚNA. DOKLADEM PŮVODNÍ POLOHY JSOU POUZE HISTORICKÉ PLÁNY Z LET 1843, 1870–1890

PODOBA KAMEN V RATEJNĚ DOLOŽENÁ DO ROKU 1902 KAMNA OBSLUHOVÁNA PRAVDĚPODOBNĚ PŘÍMO, UMÍSTĚNA DO PROSTORU

V DŮSLEDKU NÁSTAVBY OBYTNÉHO PATRA BYLO NUTNÉ ZMÍRNIT SKLON STRMÉHO SCHODIŠTĚ NA PŮDU TAK, ABY BYLO MOŽNÉ JEHO KAŽDODENNÍ UŽÍVÁNÍ

PRAVDĚPODOBNĚ DOŠLO K VYLÁMÁNÍ STUPŇŮ A VE VĚTŠINĚ PŘÍPADŮ K JEJICH OPĚTOVNÉMU OSAZENÍ, VSTUP NA SCHODIŠTĚ BYL REALIZOVÁN V CELÉ ŠÍŘCE SCHODIŠŤOVÉHO RAMENE

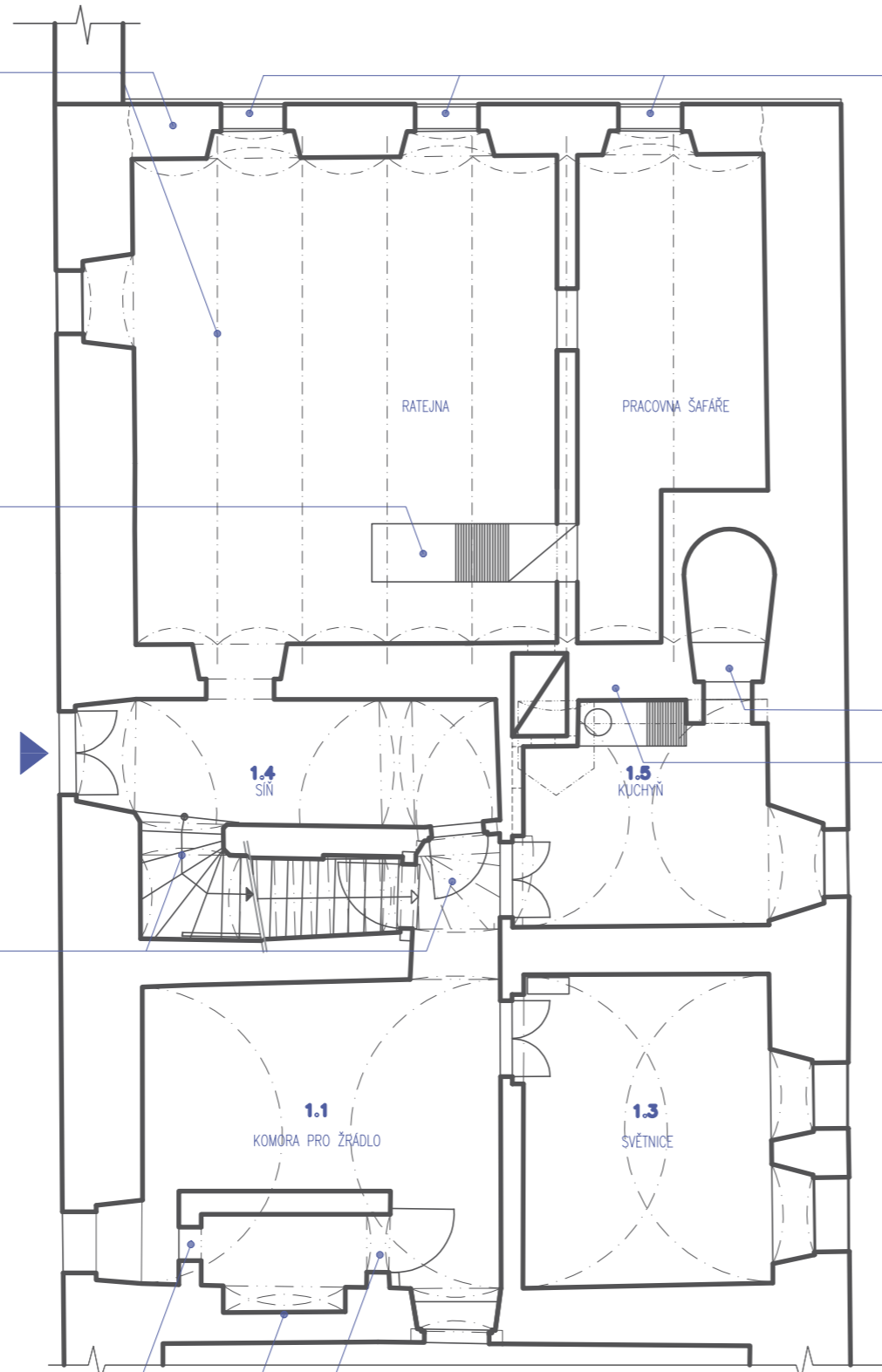
PŘI ÚPRAVĚ VÝSTUPNÍ ČÁSTI SCHODIŠTĚ DO PATRA ZANIKLA ČÁST VALENÉ KLENBY NAD VSTUPEM DO MLÉČNÉHO SKLEPA. KLENBU BYLO MOŽNÉ UKONČIT TĚSNĚ ZA JEJÍM VRCHOLEM V ÚROVNI DĚLICÍ ZDI

ZE STEJNÉHO DŮVODU ZANIKLA I ČÁST KLENBY V SUTERÉNNÍM BYTĚ PANKLOVÝCH.

PROBOURÁNÍ PRŮCHODU/OKENNÍHO OTVORU? Z PLÁNŮ NELZE URČIT, PRAVDĚPODOBNĚ ŠLO O SNAHU DOSTAT DO KÓJE VÍCE SVĚTLA V SOUVISLOSTI SE ZAZDĚNÍM PRŮCHODU Z KRAVINA.

ZAZDĚNÍ PRŮCHODU DO KÓJE

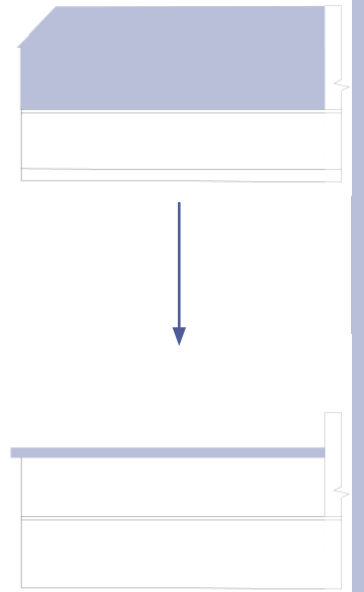
PROBOURÁNÍ PRŮCHODU DO KÓJE V SOUVISLOSTI SE ZAZDĚNÍM PRŮCHODU Z KRAVINA

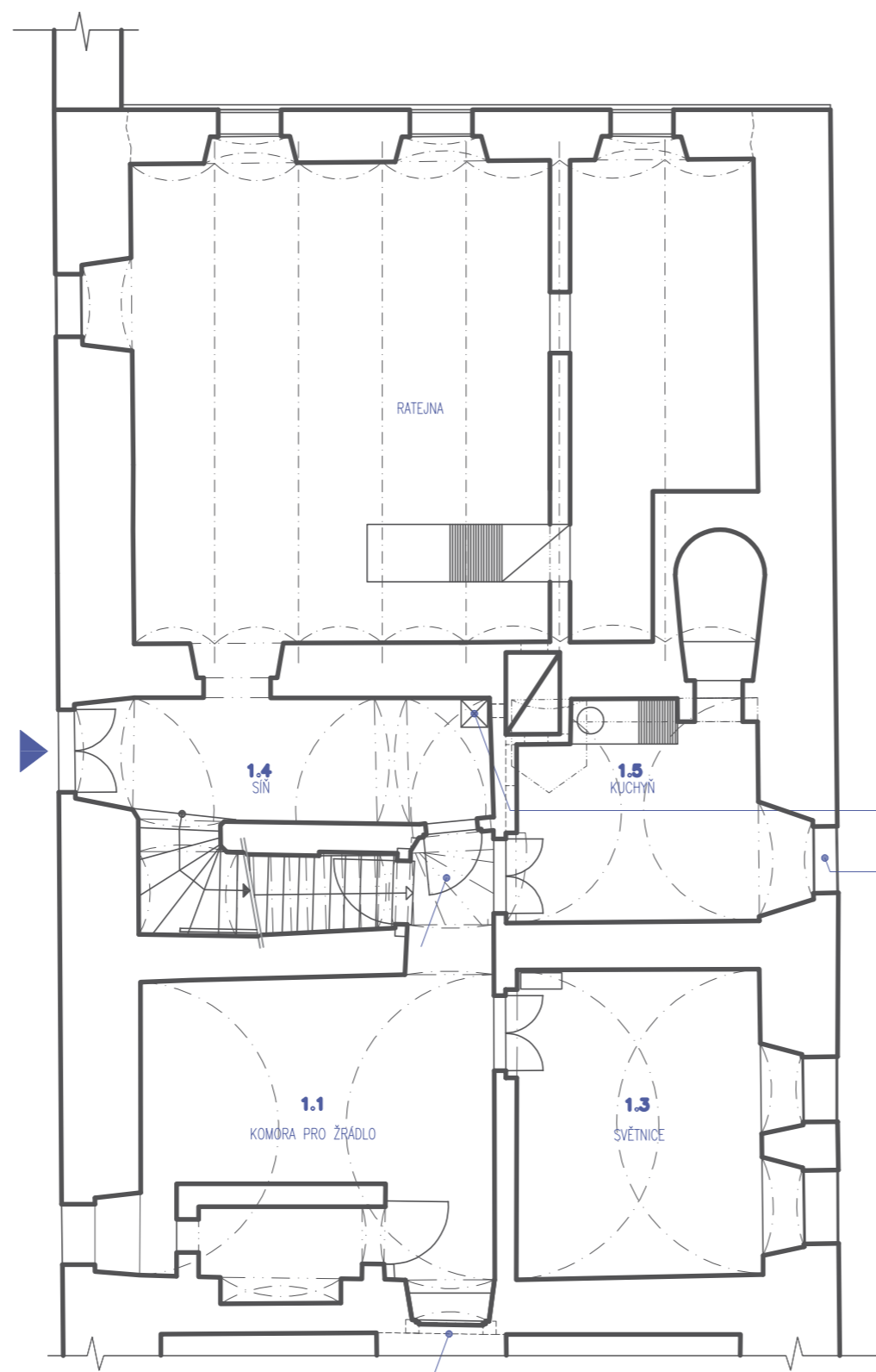


SKICA 1912 ZACHYCUJE DVOJITÉ OKNO VNĚJŠÍ ROVINA:
 – OSAZENÍ VE VNĚJŠÍM LÍCI ZDIVA
 – DVOUKŘÍDLÉ, 2X3 TABULKY
 VNITŘNÍ ROVINA:
 – DVOUKŘÍDLÉ, 2X3 TABULKY.

PODOBA PECE S DYMNIKEM DOLOŽENÁ PLÁNEM Z ROKU 1902, HYPOTÉZA: K ÚPRAVĚ PECE MOHLO DOJÍT SOUČASNĚ S REALIZACÍ V SUTERÉNNÍM BYTĚ (3. TŘETINA 19. STOLETÍ)

PLÁN Z ROKU 1902 ZOBRAZUJE TLOUŠŤKU SEVERNÍ ZDI NAVÝŠENOU TAK, ŽE OTVOR PECE JE V ROVINĚ S LÍCEM ZDI. TO BY ZNAMENALO ROZŠÍŘENÍ SEVERNÍ ZDI O PŘÍBLIŽNĚ 30CM. NA ZÁKLADĚ PŘEMĚŘENÍ ZEĎ MEZI ČELEDNÍ RATEJNOU A KUCHYŇÍ 1.5 PROBÍHÁ PŘÍČNĚ OBJEKTEM VE STEJNÉ TLOUŠŤCE. JDE TAK PRAVDĚPODOBNĚ O CHYBU V PLÁNECH





RATEJNA

1.4

SÍŇ

1.5

KUCHYŇ

1.1

KOMŮRA PRO ŽRÁDLO

1.3

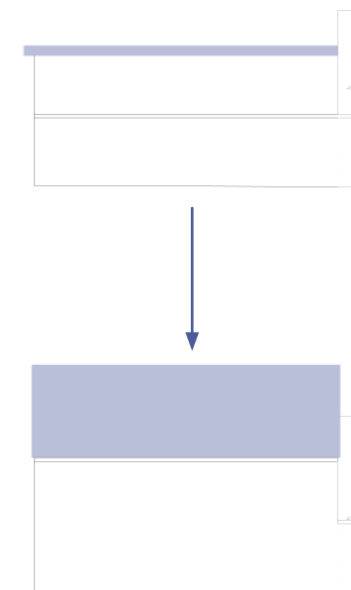
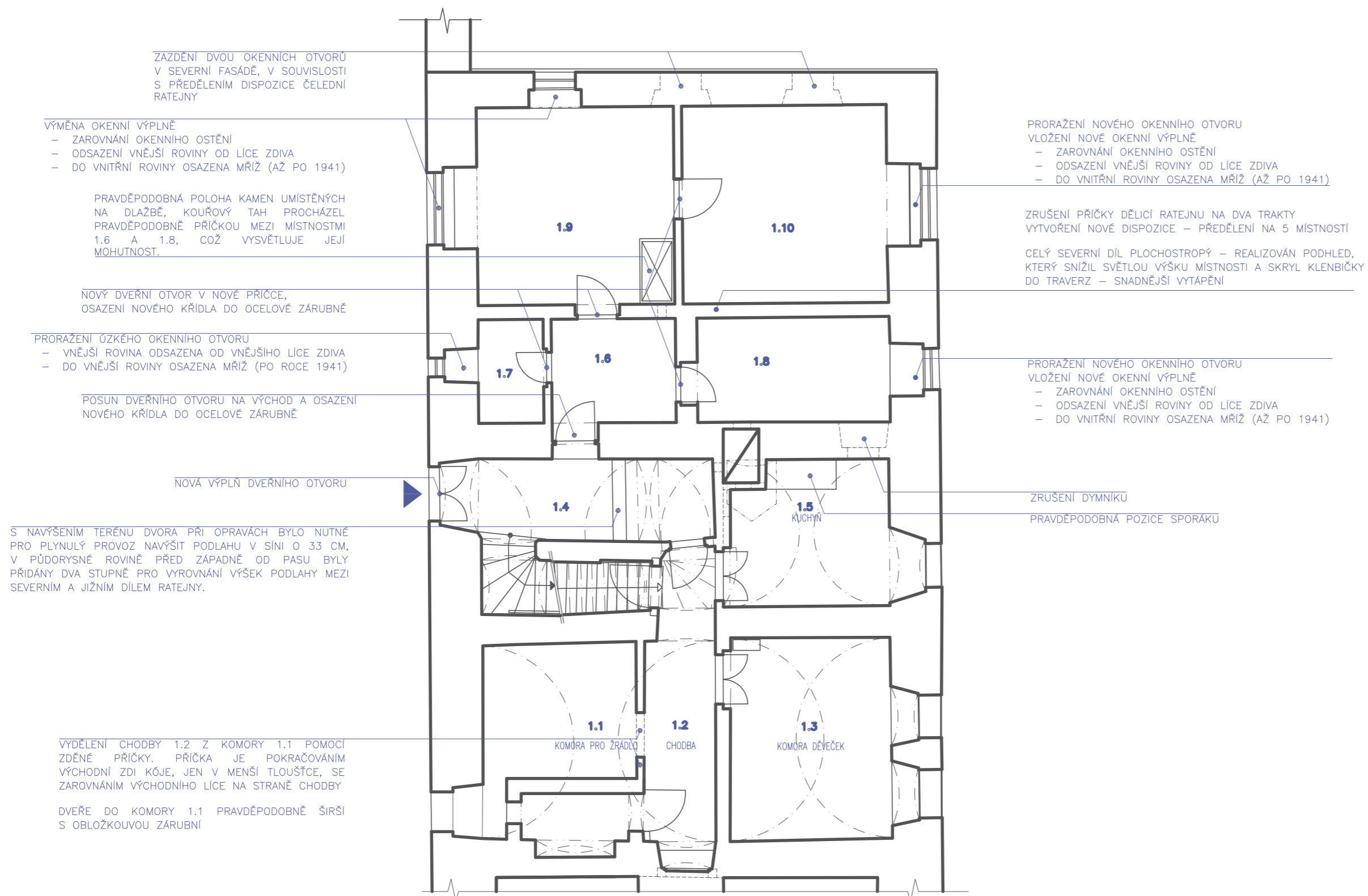
SVĚTNICE

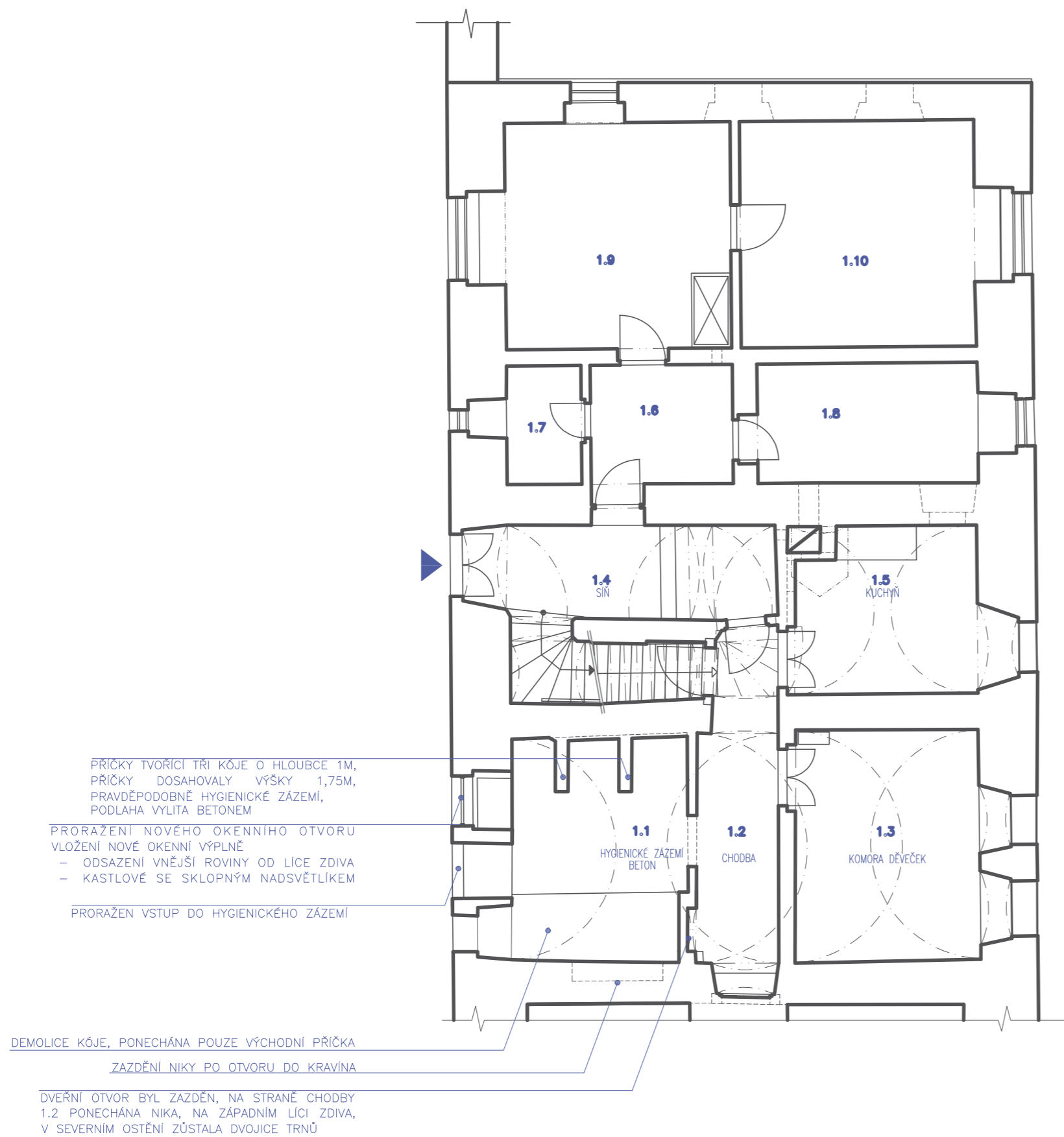
OSAZENÍ PRADELNIHO KOTLE

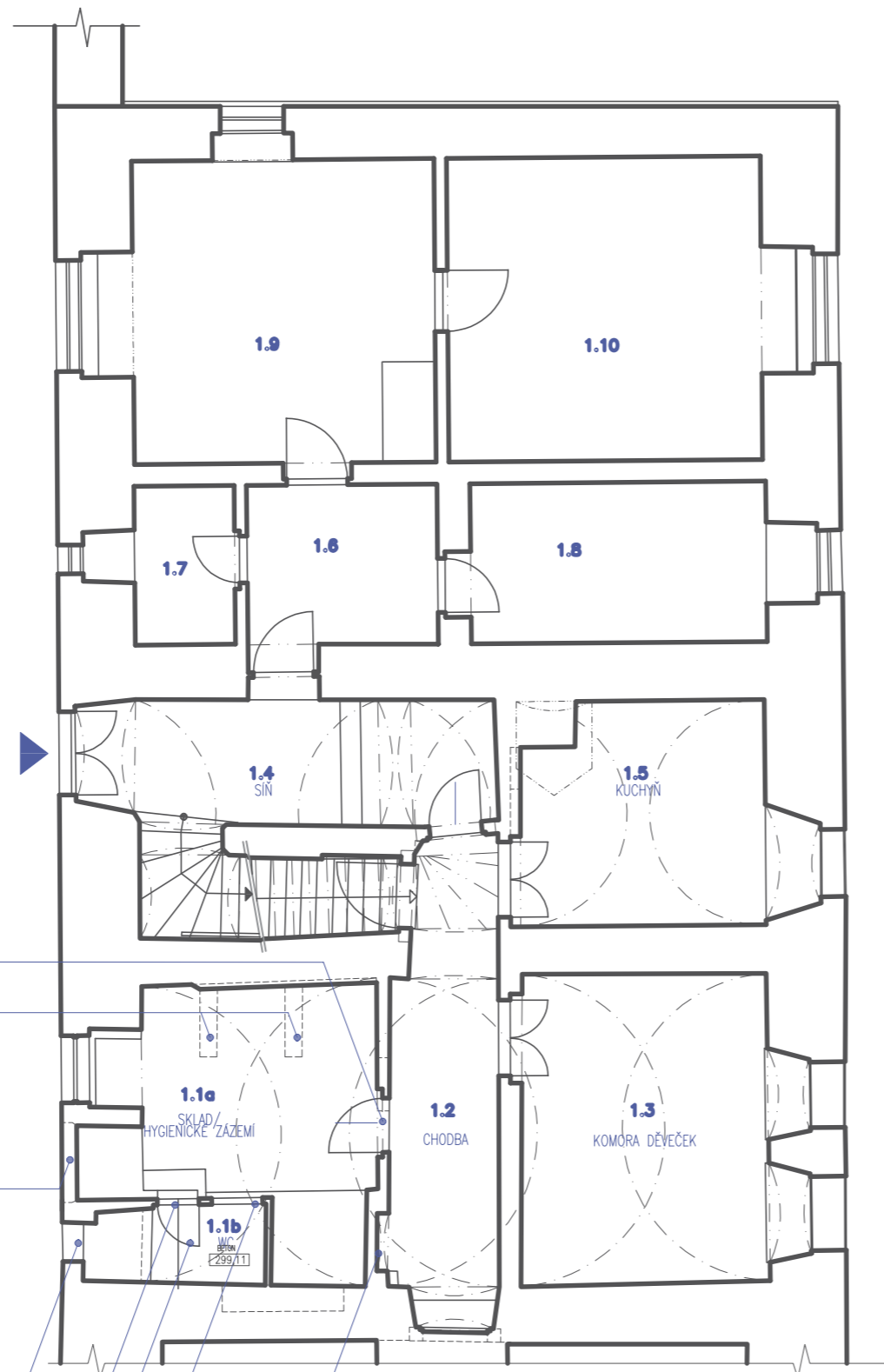
VÝMĚNA OKENNÍ VÝPLNĚ VE VNĚJŠÍ ROVINĚ,
ZÁVĚSY PONECHÁNY

ZA ZDĚNÍ PRŮCHODU Z KRAVINA (DLE SHP 1918 – 1947) VYCHÁZELO Z POTŘEBY ODDĚLIT PROVOZ KRAVINA OD PROVOZU RATEJNY. ZA ZDĚNÍ SOUVISÍ S PŘEDĚLENÍM DISPOZICE SEVERNÍ ČÁSTI KRAVINA, NA ZA ZDĚNÍ PROPSÁNA VÝMALBA S BAREVNÝM HORIZONTÁLNÍM POUŽKEM, UPLATNĚNÁ NA ČÁSTI CHODBY 1.2 I DĚLICÍCH PŘÍČKÁCH VESTAVBY V SEVERNÍ ČÁSTI KRAVINA.










VÝMĚNA VÝPLNĚ DVEŘNÍHO OTVORU, OSAZENÍ UŽŠÍ OCELOVÉ ZÁRUBNĚ SVĚTLÉ ZELENÉ BARVY

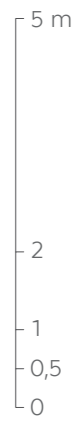
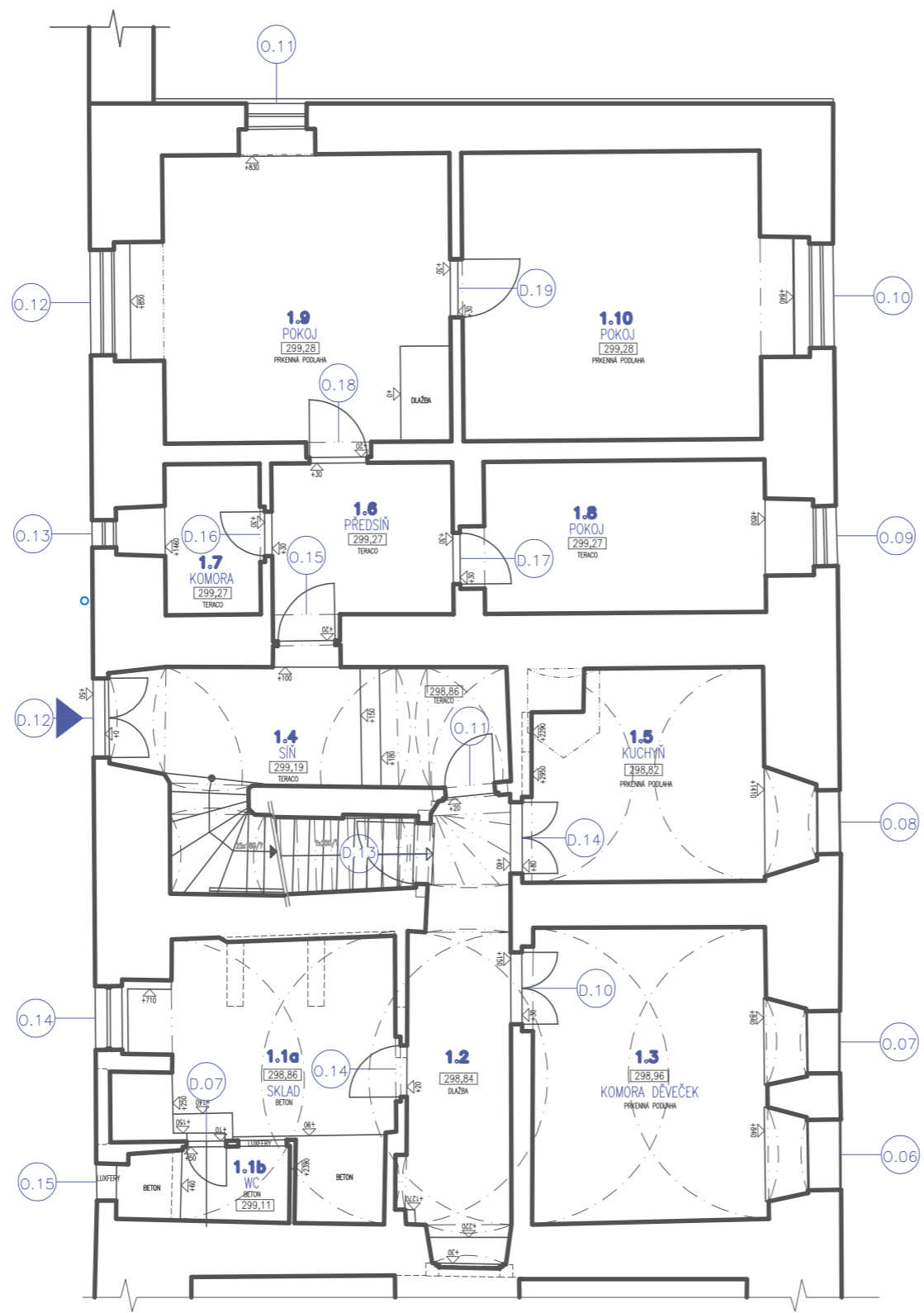
OTISKY PO PŘÍČKÁCH TVOŘÍCÍ TŘI KÓJE SEVERNÍ ČÁST MÍSTNOSTI DO VÝŠKY CCA 1M OPATŘENA ŠEDÝM NÁTĚREM, ZMĚNA PROVOZU.

ZAZDĚNÍ DVEŘNÍHO OTVORU CIHLAMI NA ŠTORC Z EXTERIÉROVÉ SITUACE VIDITELNÁ OBDĚLNÍ ZAZDÍVKA CIHLAMI NA ŠTORC, Z INTERIÉRU HLUBOKÁ NIKA BEZ ŠEDÉHO SOKLU, KTERÝ JE V NICE SEVERNĚJI POLOŽENÉHO OKNA.

HYGIENICKÁ BUŇKA (WC, UMYVADLO) DVEŘE DO SVĚTLÉ ZELENÉ OCELOVÉ ZÁRUBNĚ, VÝCHODNĚ OD NICH OKNO VYZDĚNÉ LUXFERY 2X3 TVÁRNICE, K VYZDĚNÍ LUXFERY 2X3 BYL UPRAVEN I OKENNÍ OTVOR NA ZÁPADNÍ FASÁDĚ

DVEŘNÍ OTVOR BYL ZAZDĚN, NA STRANĚ CHODBY







místnost 1.1: pohled jihozápadní na buňku 1.1b s toaletou



místnost 1.1a: pohled východní na vstup do místnosti



místnost 1.1a: pohled severozápadní na zeď s otisky po příčkách



zazdívka po původním otvoru propojující komoru na žrádlo a kravín



pohled na severní stěnu, otisky po příčkách, kovový kohoutek, otvory ve zdi

Zdroj: (Houdová, 2022)



chodba 1.2 vydělená z komory pro žrádlo pohled na jih (ke kravínu), pod bílým nátěrem modrý nátěr s oranžovým pruhem jako na zazdívce zazděné dveře D.08 do kravína, zazděný vstup do již zaniklé kóje vydělené v 1.1



chodba 1.2: pohled severní, v místech původních dveří změna dláždění v podlaze



místnost 1.3: pohled jihovýchodní na dvojici oken 0.6 (posun) a 0.7 (průraz)



místnost 1.3: pohled severozápadní na vstupní dveře do místnosti na severní zdi v rohu otvor po kouřovém tahu z kamen osazených při zobytnění



nátěry na rohu v soklové partii dveří D.10



omítková situace na jižní zdi



omítková sonda ve špaletě okna 0.6



síň 1.4: pohled východní, směrem ke dveřím do chodby 1.2
otvor po kouřovém tahu, otisk po snesené výlevce, pod pasem dva stupně pro vyrovnání
výškových úrovní mezi navýšeným terénem dvora a původní výškou podlahy v přízemí



síň 1.4 pohled jižní, vstup na schodiště hned při hlavním vstupu do objektu
upravovaný nástup schodiště



kuchyň 1.5: pohled severozápadní
horní část komínového tělesa,
u stropu pětiboká výseč



kuchyň 1.5: pohled východní na okno O.08




kuchyň 1.5: pohled severozápadní
spodní část komínového tělesa



omítková sonda kolem elektroinstalace
3 omítkové vrstvy, vícero nátěrů




kuchyň 1.5: bývalá černá kuchyně, pohled jihozápadní na dveře D.14, nade dveřmi kouřový tah z dodatečně osazených kamen v místnosti 1.3



1.6

místnost 1.6: detail vymetacích dvířek z kamen v místnosti 1.9



místnost 1.6: pohled severní zárubeň dveří D.18 do místnosti 1.9



1.9

místnost 1.9: pohled západní na okno O.12 severozápadní část bývalé čelední ratejny



1.8

místnost 1.8: pohled západní na dveře D.17 jihovýchodní část bývalé čelední ratejny



místnost 1.8: pohled východní na okno O.09 jihovýchodní část bývalé čelední ratejny



místnost 1.9: omítková a nátěrová situace sondy elektroinstalace na západní fasádě

Zdroj: (Houdová, 2022)

TECHNICKÝ OTVOR V PODLAZE PRO KOMINÍKA.

V OTVORU JE VIDĚT KOMINOVÉ TĚLESO, KTERÉ STOJÍ NA NOSNÉM PODHLEDU, HRANY OTVORU JSOU MÍRNĚ DO OBLOKU, COŽ DOKAZUJE, ŽE PODLAHA 1. PATRA BYLA POLOŽENA PŘÍMO NA NÁSYP RUBU KLENBIČEK A PODHLED BYL REALIZOVÁN JAKO NOSNÝ. HLOUBKA OTVORU OD ÚROVNĚ PODLAHY PATRA K PODHLEDU JE 136CM, COŽ ODPOVÍDÁ ZAMĚŘENÉMU STAVU ZA PŘEDPOKLADU, ŽE PODHLEDOVÁ NOSNÁ DESKA MÁ MOCNOST 300MM.

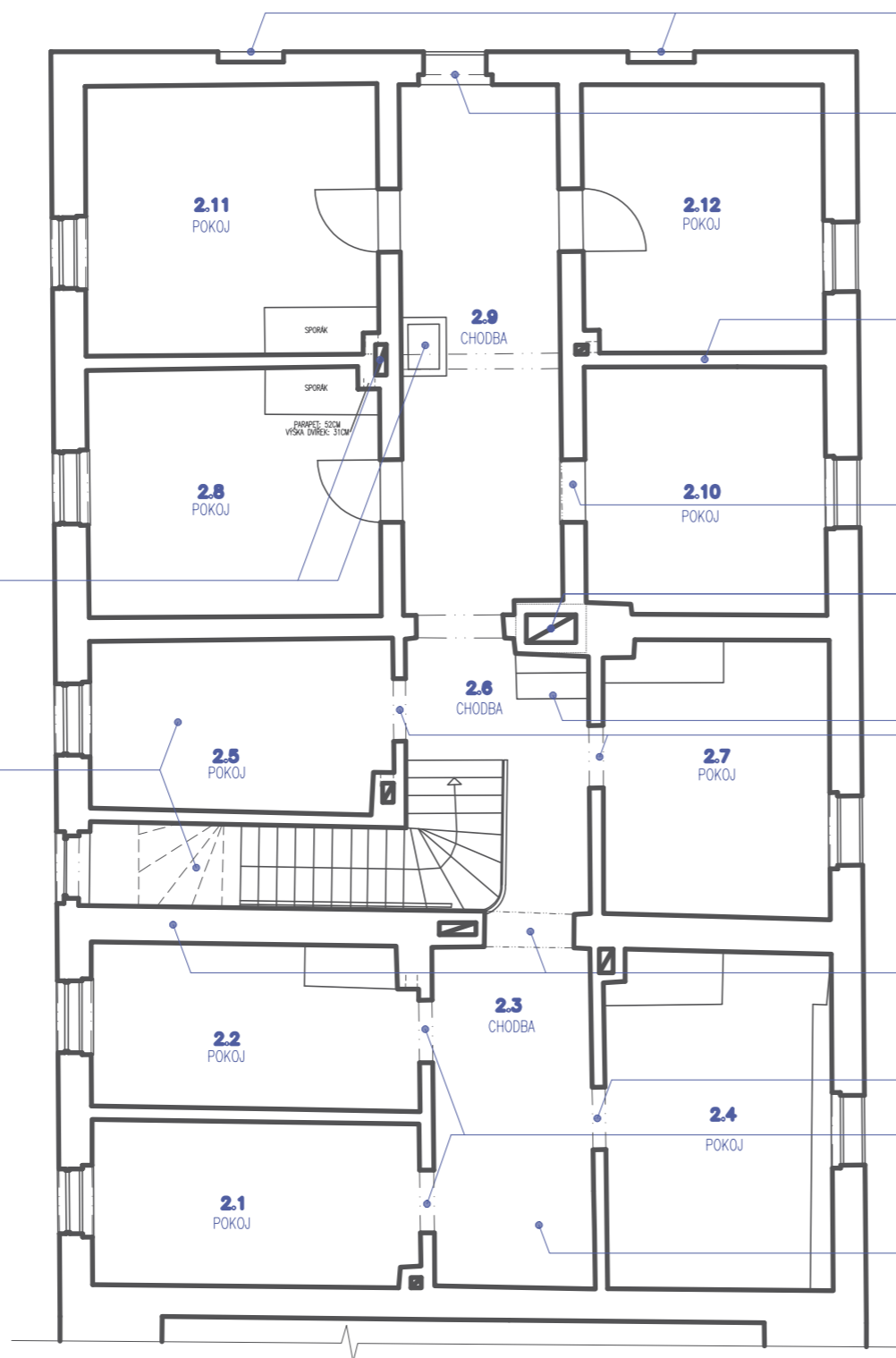
V OTVORU NA ZÁPADNÍ STRANĚ KOMÍNA JSOU VYMETACÍ DVIŘKA. DVIŘKA NA ÚROVNI PODLAHY 1. PATRA BYLA DO KOMINOVÝCH TĚLES OSAZENA PRAVDĚPODOBĚ AŽ DODATEČNĚ. SOUVISÍ TO SE ZMĚNOU TOPENIŠŤ V MÍSTNOSTECH 2.8 A 2.11, KDE JE PŘEDPOKLÁDÁNA PRVOTNÍ ESISTENCE SPORÁKU S VÝCHODEM SPALIN NIŽE (ABY SE VYTOČILA ROURA, JSOU VE ZDI U KOMÍNU VYTESÁNY MĚLKÉ NIKY). JELIKOŽ SPORÁKOVÉ TĚLESO OBKLOPOVALO KOMÍN ZE VŠECH STRAN, NEBYLO KDE OSADIT VYMETACÍ DVIŘKA, PROTO JSOU OSAZENA NIŽE V PROSTORU MEZI KLENBOU A NOSNÝM PODHLEDEM.

SPORÁKY BYLY POZDĚJI NAHRAZENY TAHOVÝMI KAMNY (KOUŘOVÝ TAH JE DOLOŽENÝ VÝŠE) A OTVOR BYL VYUŽIT JAKO VYMETACÍ DVIŘKA. OSTATNÍ KOMINOVÁ TĚLESA JSOU PRAVDĚPODOBĚ TAKÉ REALIZOVÁNA JIŽ S VÝSTAVBOU 1. PATRA.

PLÁN 1901 PLÁNUJE KOMORU MĚNĚ HLUBOKOU (V-Z SMĚR) ZATO VÍCE ŠIROKOU (S-J SMĚR), KDE JEJÍ JIŽNÍ ČÁST MĚLA ZASAHOVAT AŽ NAD SCHODIŠTĚ A MĚLA SE TAK PRO PROSVĚTLENÍ PROBOURÁT Dvě OKNA.

PLÁN 1902 ZOBRAZUJE KOMORU HLUBŠÍ (V-Z SMĚR) A UŽŠÍ (S-J SMĚR), KDE JIŽNÍ PŘÍČKA SEDÍ PŘÍMO NA NOSNÉ STĚNĚ V PŘÍZEMÍ PŘI SEVERNÍ HRANĚ SCHODIŠTĚ. PLÁN POČÍTÁ POUZE S JEDNÍM OKNEM PRO PROSVĚTLENÍ KOMORY.

INTERPRETACE: PRAVDĚPODOBĚ V PRŮBĚHU VÝSTAVBY DOŠLO KE ZMĚNĚ, KDY BYLO VÝHODNĚJŠÍ MÍSTNOST PROTÁHNOUT V-Z SMĚREM. DOKLADEM ZMĚNY ZA POCHODU JE PRORAŽENÉ OKNO A STROP NAD ČÁSTÍ SCHODIŠTĚ V PŮDORYSNÝCH ROZMĚRECH DISPOZICE KOMORY PLÁNU 1901, AVŠAK V PLÁNU 1902 NEUVEDENÉ.



PLÁN 1901 I 1902 POČÍTÁ S NIKAMI PRO DODRŽENÍ RASTRU SEVERNÍ FASÁDY Z EXTERIÉRU, V MÍSTECH OTVORY NIKDY NEBYLY

OKNO SVOU POZICÍ DODRŽUJE EXTERIÉROVÝ RASTR FASÁDY, PROTO BYLO UMÍSTĚNO EXCENTRICKY, MIMO OSU CHODBY

DLE PLÁNŮ Z ROKU 1901 A 1902 POLOHA DŘEVĚNÉHO SLOUPKU, KONSTRUKCE CELÉHO PATRA JE PO REALIZOVÁNÍ NEDESTRUKTIVNÍHO PRŮZKUMU ZDĚNÁ. NEJDE O HRÁZDĚNOU KONSTRUKCI

DVEŘNÍ OTVOR PRO VYTVOŘENÍ PRAVIDELNÉ DISPOZICE STŘEDOVÉ CHODBY Z NÍŽ JE PŘÍSTUP DO 4 KOMOR, DVEŘE MĚLY DŘEVĚNÝ PRAH

HYPOTÉZA: PRAVDĚPODOBĚ ŠLO O STEJNÝ TYP DVEŘÍ JAKO ZBYLÁ 3 DOCHOVALÁ KŘÍDLA V SEVERNÍ ČÁSTI CHODBY, VČETNĚ OBLOŽKOVÝCH ZÁRUBNÍ

JEDINÝ PŮVODNÍ KOMINOVÉ TĚLESO, OSTATNÍ KOMÍNY NOVĚ PŘÍSTAVĚNÝ V SOUVISLOSTI S POTŘEBOU VYTÁPĚNÍ

NÁBĚH KOMINOVÉHO TĚLESA Z PŘÍZEMÍ

DLE PLÁNU 1901 DŘEVĚNÉ ZÁRUBNĚ PLÁN 1902 JIŽ DŘEVĚNÉ SLOUPKY U TĚCHTO DVEŘÍ NEUVÁDÍ. V MÍSTĚ DŘEVĚNÉ ZÁRUBNĚ NEDOCHOVÁNY

PLÁN 1901 UVÁDÍ ZEĎ JAKO STÁVAJÍCÍ S PROBOURÁNÍM NOVÉHO OTVORU, JIŽNÍ DÍL KROVU BYL DO TĚ DOBY DOSTUPNÝ Z KROVU KRAVINA

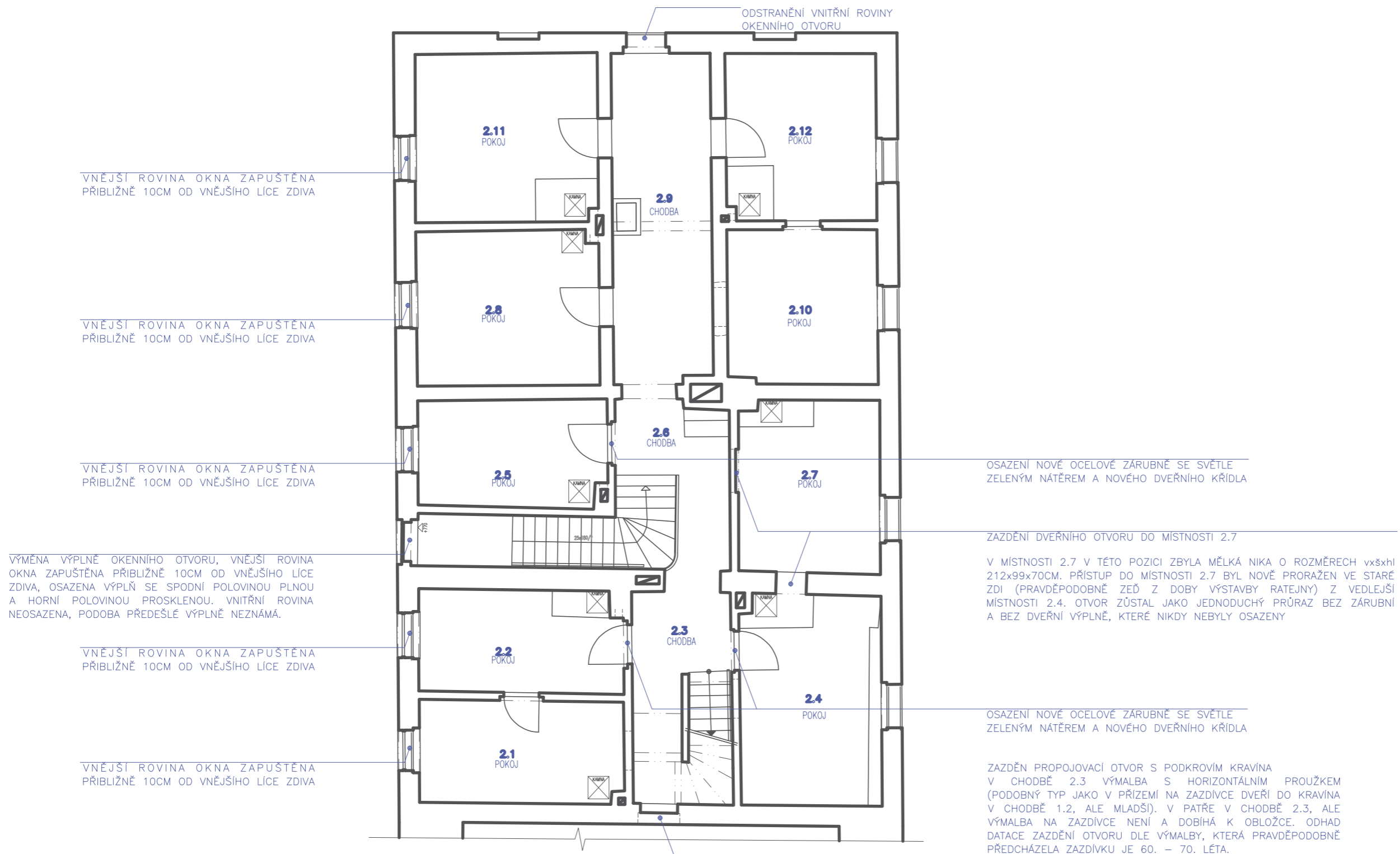
PŮVODNÍ POLOHA DVEŘÍ DLE PLÁNŮ 1901 A 1902 S PLÁNOVANÝMI DŘEVĚNÝMI TRÁMKOVÝMI ZÁRUBNĚMI (NA OBOU PLÁNECH)

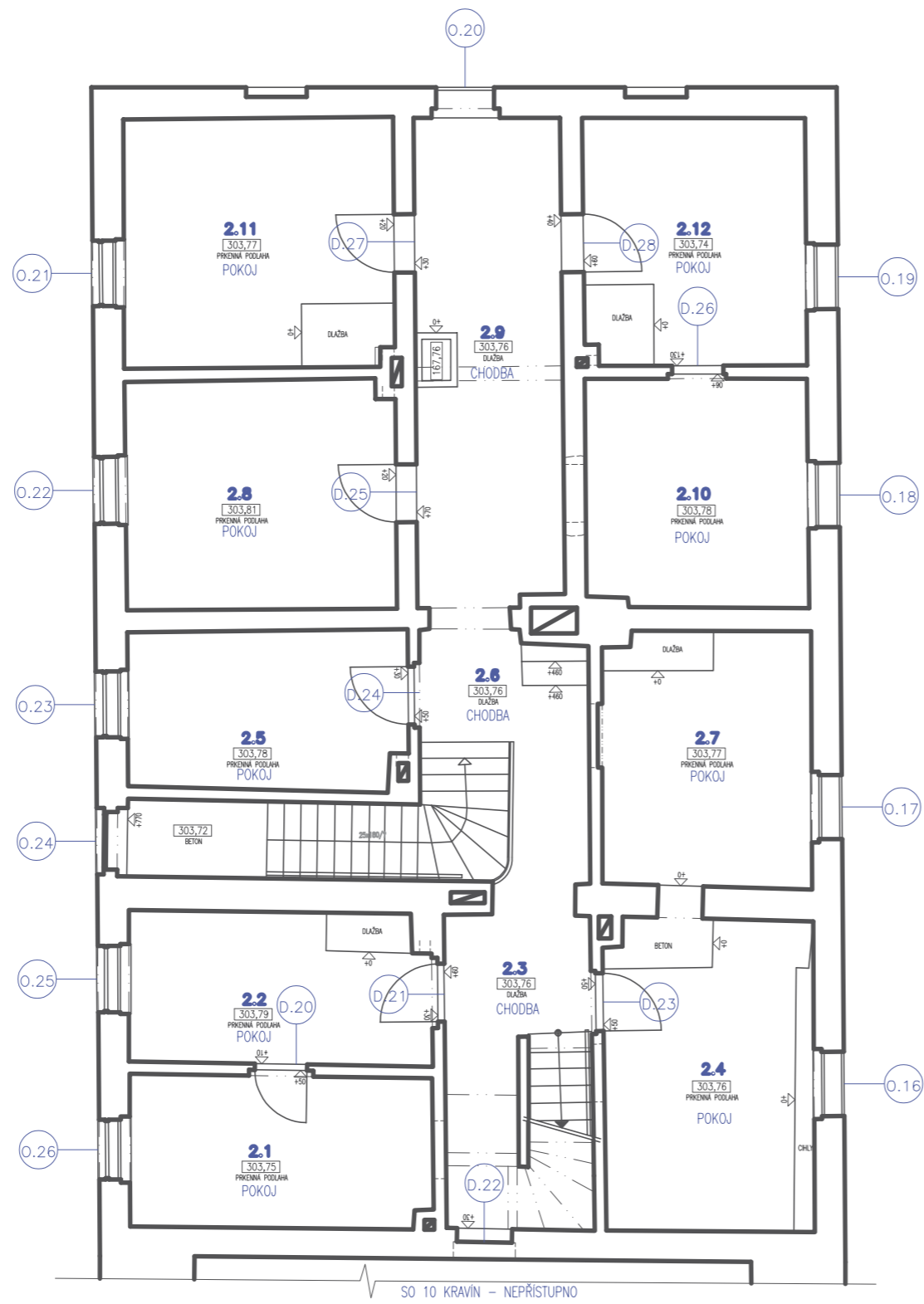
DLE PLÁNU 1901 PLÁNOVÁNY DŘEVĚNÉ ZÁRUBNĚ PLÁN 1902 JIŽ DŘEVĚNÉ SLOUPKY U TĚCHTO DVEŘÍ NEUVÁDÍ.

V MÍSTĚ DŘEVĚNÉ ZÁRUBNĚ NEDOCHOVÁNY

HYPOTÉZA: ANI PLÁN 1901, ANI 1902 NEUVÁDÍ V PRVNÍM PATŘE SCHODIŠTĚ NA PŮDU - V MÍSTECH DNEŠNÍHO SCHODIŠTĚ PRAVDĚPODOBĚ POUZE OTVOR PRO VÝSTUP PO ŽEBŘÍKU









2.1



místnost 2.1: pohled západní, pohled východní, detail komínového tělesa



2.4



místnost 2.4: pohled severní, dodatečný průřez otvoru do místnosti 2.7



2.2



místnost 2.2: pohled západní, pohled východní, detail komínového tělesa



2.5



místnost 2.5: pohled východní na vstupní dveře do místnosti a komínové těleso
pohled západní



2.3



2.4

místnost 2.4: pohled jižní

chodba 2.3 pohled jižní
schodiště do patra



2.6

chodba 2.6: pohled severní
schůdky kryjí náběh komína



chodba 2.6: pohled jižní
detail východní zdi: výlevka, zazdívka dveří do 2.7



Zdroj: (Houdová, 2022)



2.7

místnost 2.7: pohled severní, komínové těleso, nika v místech zazděných dveří z chodby 2.6



2.9

chodba 2.9: pohled severní, pohled jižní



2.8

místnost 2.8: pohled východní, vstupní dveře D.25
komínové těleso s vymetacími dvířky a obroušenou zdí po osazení sporáku



chodba 2.9: zazdívka po dveřích do místnosti 2.10
v zazdívce ponechán dřevěný práh



místnost 2.8: pohled západní, okenní otvor O.22
omítková a nátěrová situace v parapetu pod oknem



chodba 2.9: otvor do prostoru nosného podhledu
vymetací dvířka pro komín místností 2.8 a 2.11



Zdroj: (Houdová, 2022)

2.10



místnost 2.10: pohled jižná, komínové těleso, okno O.16, záběr na komínové těleso bez známky osazení kouřového tahu, změna v podlaze pravděpodobně jako příprava

2.12



místnost 2.12: pohled jihovýchodní, okno O.19, proražené dveře D.26
záběr komínového tělesa s omítkovou opravou na přilehlé jižní zdi



místnost 2.10: detail omítkové opravy zadržky dveří z chodby 2.9
pohled severovýchodní na proražené dveře D.26 jako náhrada za zazděné z chodby 2.9



místnost 2.12: pohled jihozápadní, proražené dveře D.26, vstupní dveře D.28
detail omítkové opravy zadržky na jižní stěně u komína a vymetací dvířka u podlahy

2.11



místnost 2.11: pohled východní, vstupní dveře D.27, komínové těleso
komínové těleso s obroušenou zdí po osazení sporáku, u podlahy rozšíření v místech, kde se komín vyhybá ocelové traverze (nosná konstrukce klenbiček do traverz)

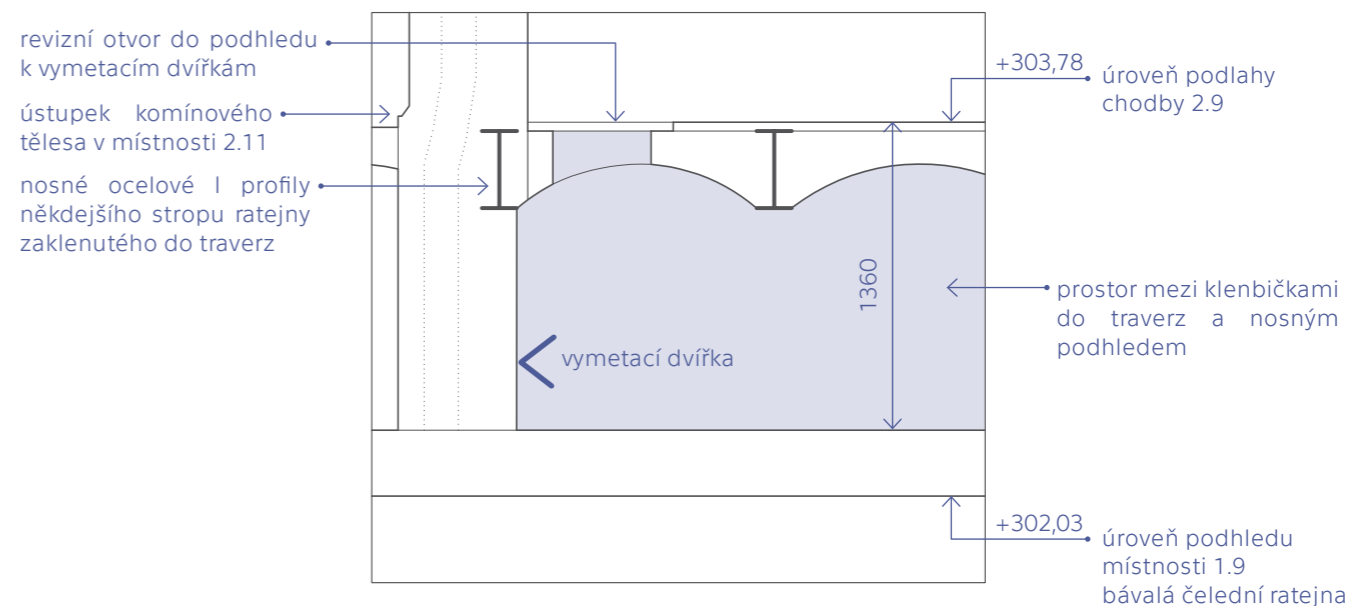
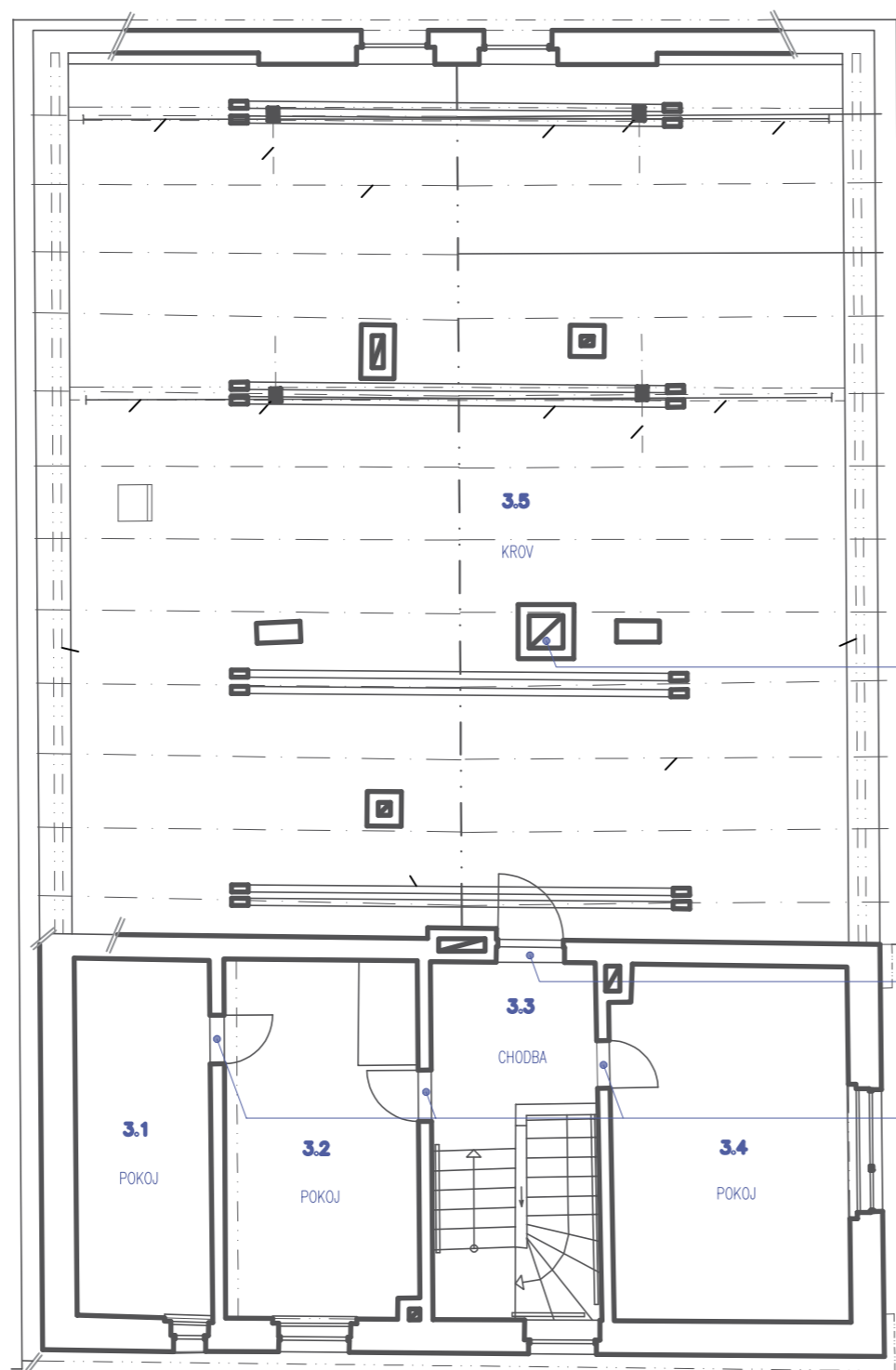


schéma stropní konstrukce s nosným podhledem nad ratejnou

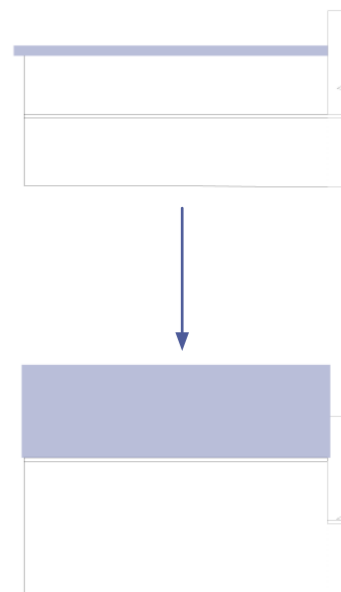
Zdroj: (Houdová, 2022)


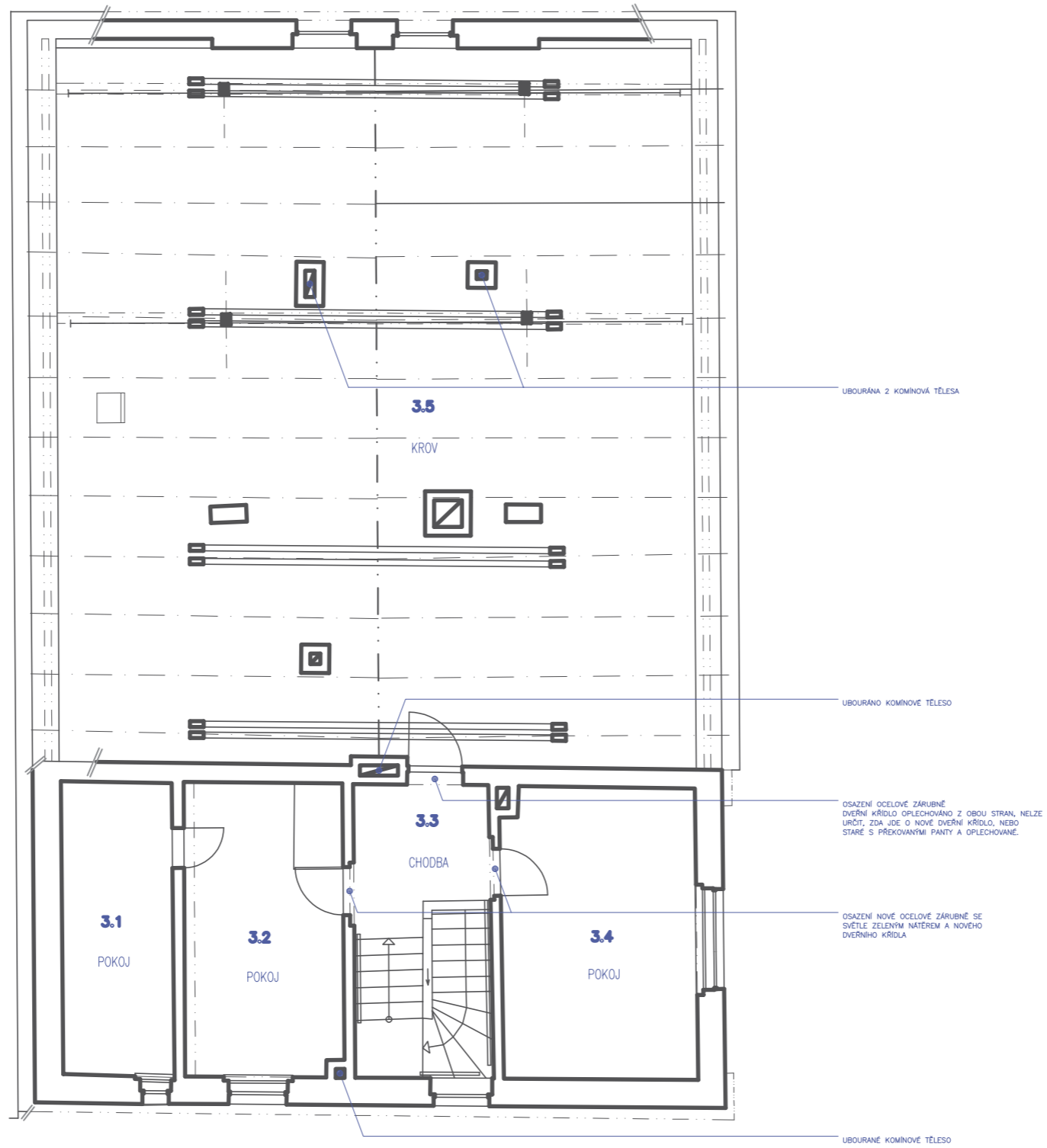


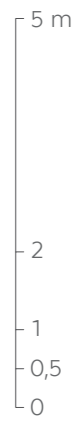
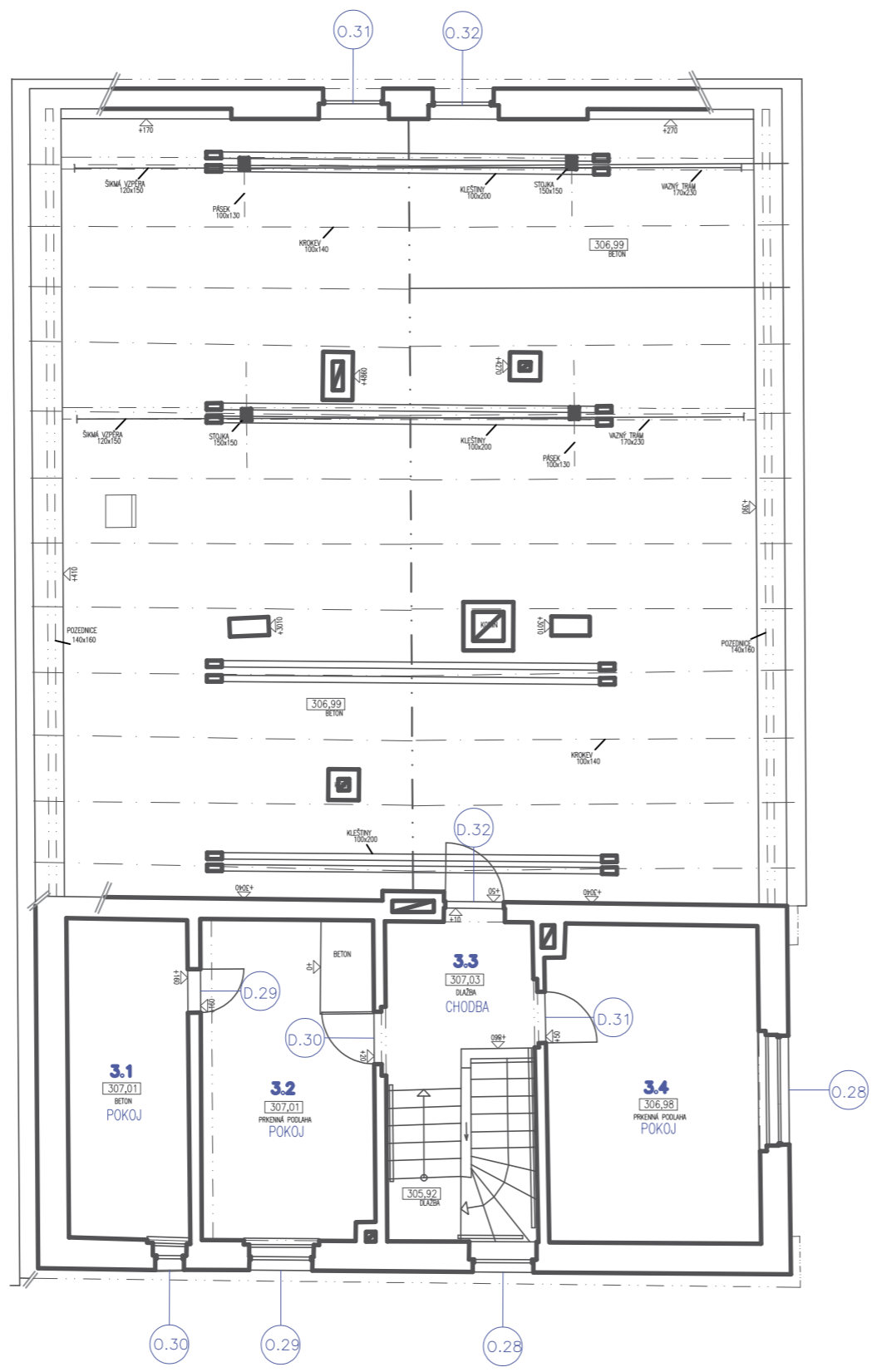
JEDINE PŮVODNÍ KAMINOVÉ TĚLESO, V RÁMCI NASTAVBY NAVYŠENO
 OSTATNÍ KAMNÝ NOVĚ PŘÍSTAVĚNÝ V SOUVISLOSTI S POTŘEBOU VYTÁPĚNÝCH OBÝTNÝCH MÍSTNOSTÍ

PODOBA DVĚRNÍ ZÁRUBNĚ A DVĚRNÍHO KRÍDLA NEZNÁMA

PRAVĚPODOBNĚ OSAZEN STEJNÝ TYP DVĚŘÍ S DŘEVĚNOU OBLŮŽKOVOU ZÁRUBNÍ A PODOBNÝM TYPEM DVĚRNÍHO KRÍDLA RÁMOVÉ KONSTRUKCE KAZETOVÉHO TYPU.










3.1

místnost 3.1: pohled jižní



3.2

místnost 3.2: pohled severní,
na fotografii vlevo dveře do D.29 do 3.1, vpravo vstupní D.30



3.4

místnost 3.4: pohled severní, dveře D.31, komínové těleso
pohled jihovýchodní, okno O.27



3.2

místnost 3.2: pohled jižní,
záběr na komínové těleso



3.5

krov 3.5: jižní průhled podkrovím
původní komínové těleso dodatečně nastavované s nástavbami pater



3.3

chodba 3.3: mezipodesta a výstup ze schodiště do chodby 3.3
vstupy do 3.2, 3.4 a do krovu 3.5



krov 3.5: záběry na dvě ubouraná komínová tělesa



K.01 BAROKNÍ SLOUPEK

Schodiště do mléčného sklepa je z východní strany opatřeno kamenným zábradlím ukončeným přisazeným barokním sloupkem. Zábradlí a sloupek jsou zde druhotně použity a jsou složeny z jednotlivých kusů kamene. Celá sestava však byla osazena současně s počátkem výstavby ratejny (nejpozději mezi lety 1808 - 1811).

V rámci průzkumu byla pomocí technologie Lidar zaměřena západní část mléčného sklepa, včetně sloupku se zábradlím. Pomocí šablony byla oměřena profilace samotného sloupku. V průběhu byla pořizována fotodokumentace zkoumaného prvku.

Výsledkem průzkumu je výkres tvaru kamenného prvku včetně popisu jednotlivých profilací a základních rozměrů.

ZÁKLADNÍ POPIS

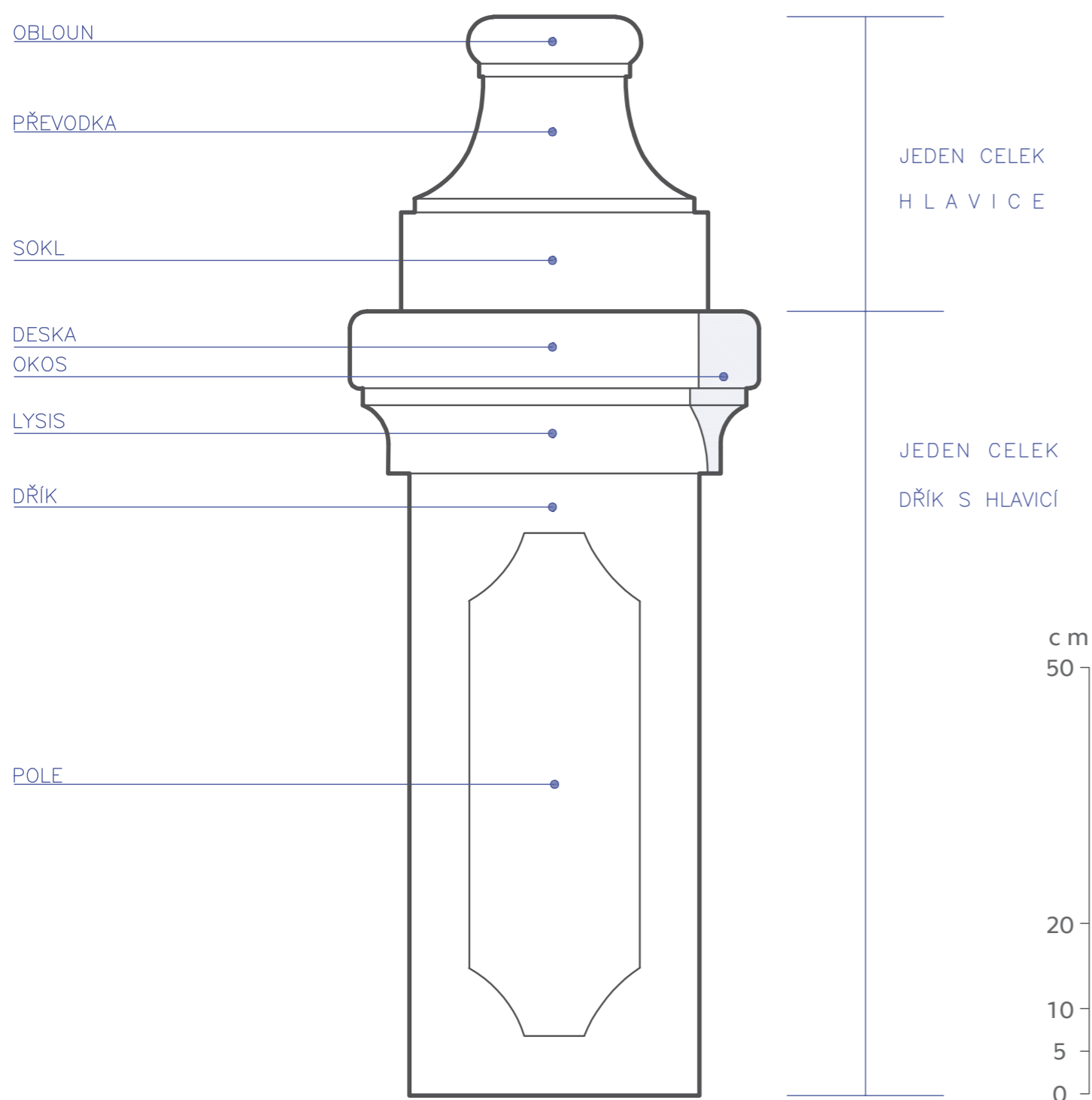
Přistavený sloupek je složen ze dvou dílů, které jsou druhotně sestaveny. Pravděpodobně jde o dva různé prvky, které se nacházely každý na jiném místě a zde byly sestaveny do jednoho celku.

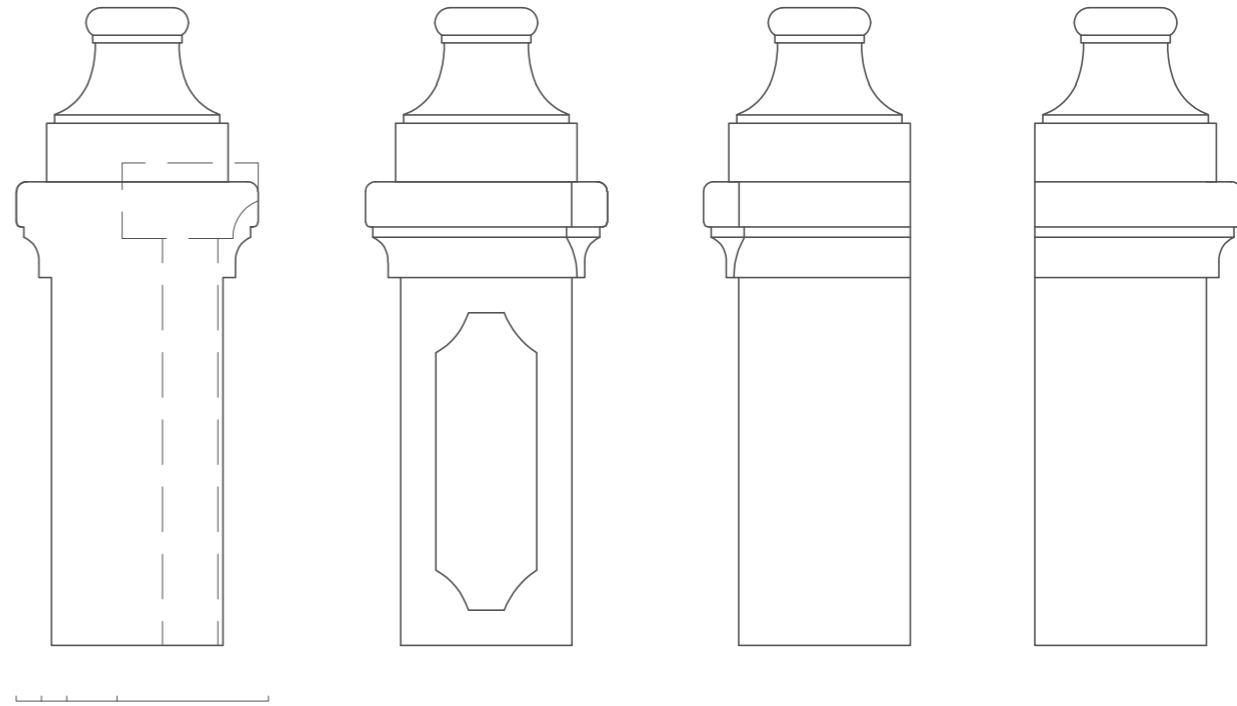
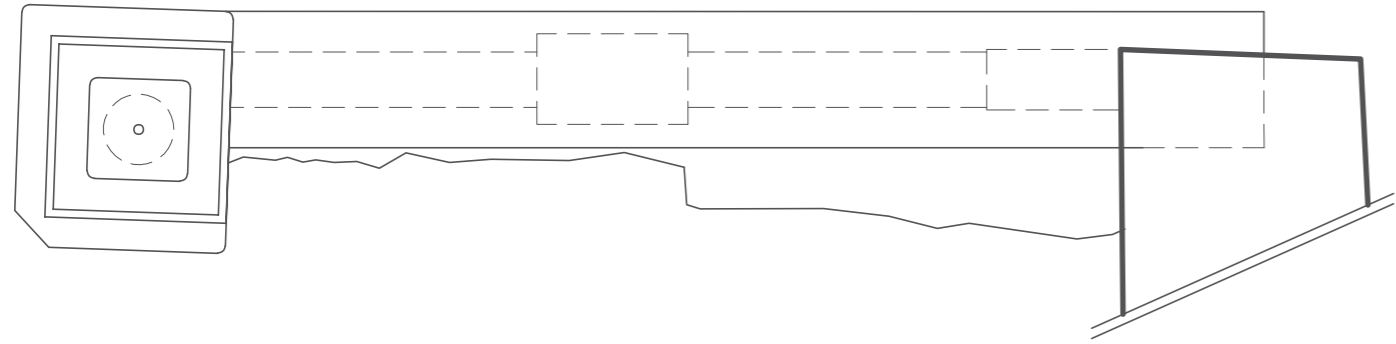
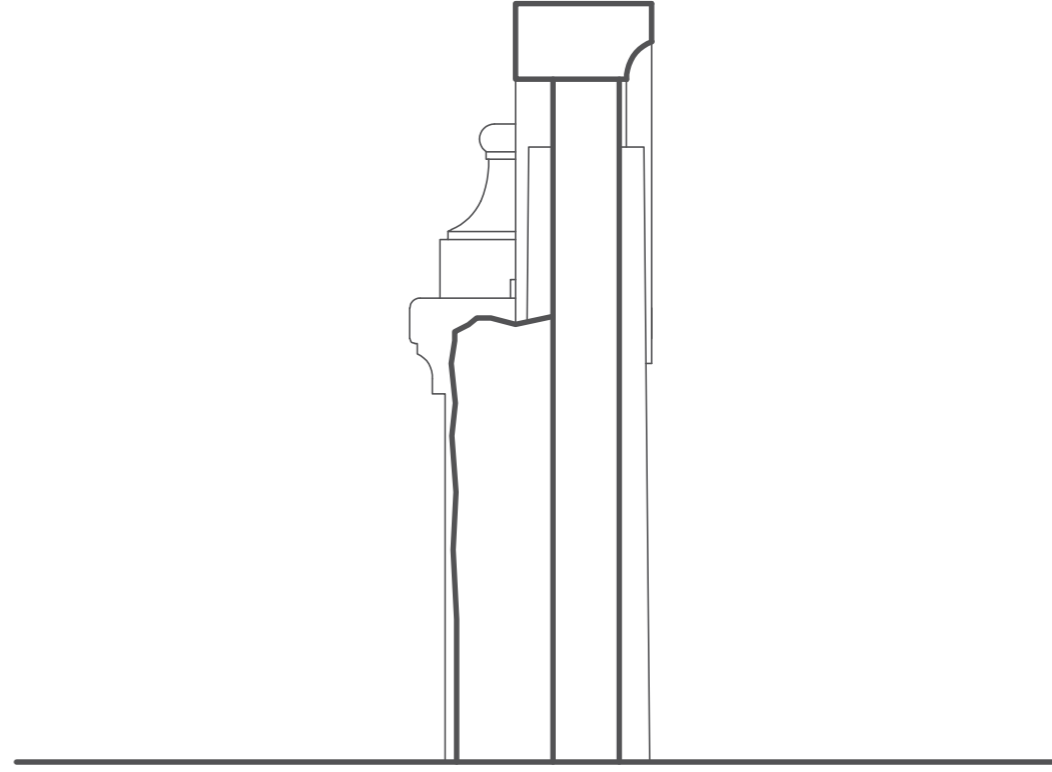
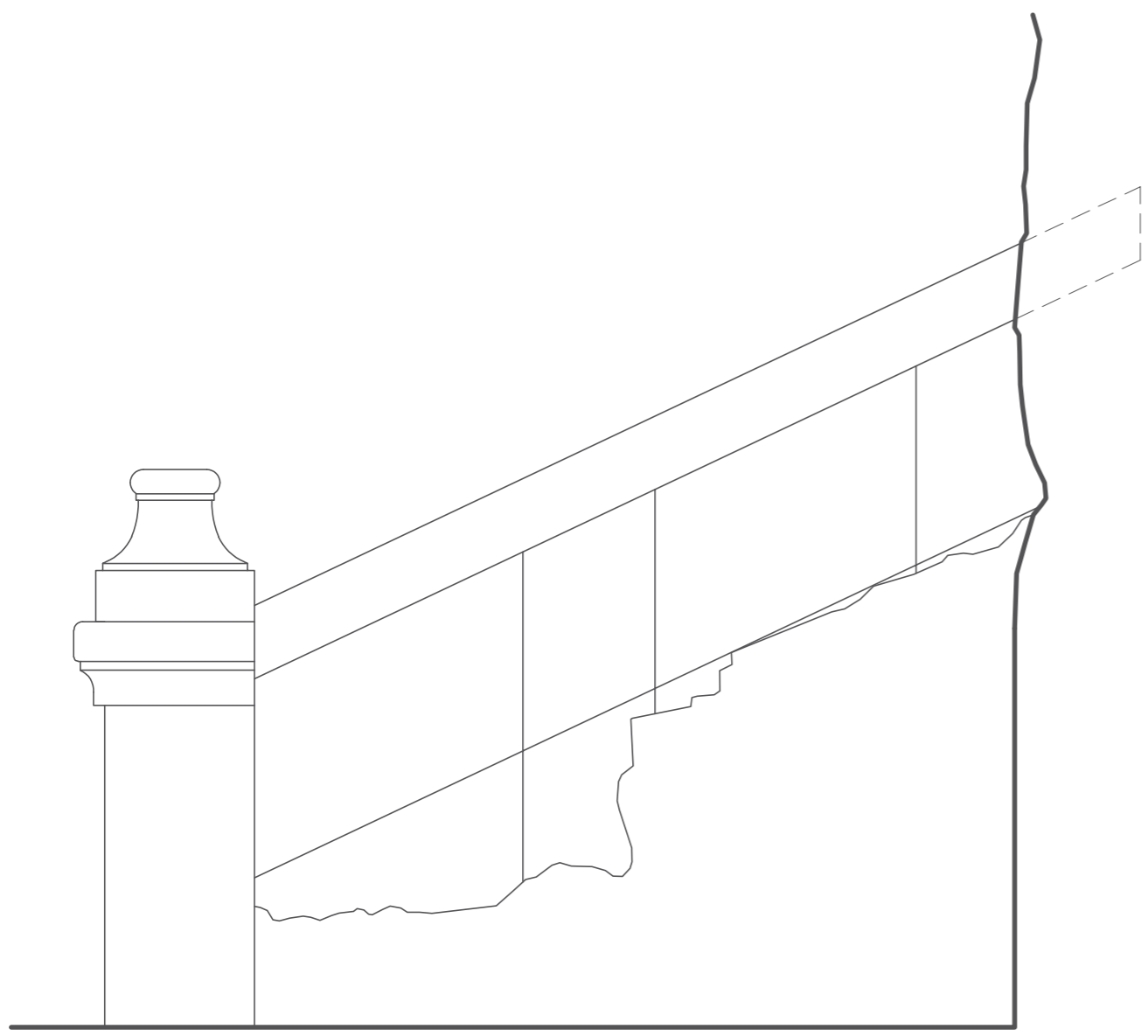
Sloup s hlavicí tvoří jeden kamenný celek. Dřík není u podlahy ukončen soklem, ani soklovou deskou a je jednostranně orientován k nástupu na schodiště - dřík je zde ozdoben vpadlým polem s výžlabky v rozích. Naopak strana, kde k sloupku přiléhá kamenné zábradlí je hladká bez profilace, což dokazuje uplatnění sloupku jako ukončovacího prvku. Pravděpodobně šlo o sloupek, k jehož zadní straně bylo v celé jeho šířce přisazeno kamenné zábradlí (podobným způsobem jako je tomu dnes). Profilace hlavice sloupku je při pohledu z předu z pravé strany okosená.

Prvek hlavice je osazen na hlavicí sloupku do tenkého maltového lože, které již v mnoha místech zvětralo. Hlavice je zakončena deskou s oblounem, v níž je vytesán kulatý otvor. Dle otisku v horní desce lze předpokládat osazení koule nebo šišky.

Samotné zábradlí je složeno z jednotlivých kamenných kusů a nahoře ukončeno deskou z jednoho kusu kamene. Deska je vložena do maltového lože do vytesaného otvoru v dříku i v nasazené hlavicí. Ze strany ke schodišti je deska ukončena lysis.

Kamenné zábradlí bylo ke schodišti pouze přisazeno a z vnější strany k němu byla dozděna cihelná přízdívka, která kopírovala sklon zábradlí, ale nebyla do jeho plné výše, což dokazuje otisk v nátěru na kamenných prvcích zábradlí.





K.01



mléčný sklep 01: kamenný sloupek se zábradlím K.01




detail hlavice



sloupek z okoseného nároží



sloupek z boku



sloupek z předu



detail okosené hlavice sloupku



zadní část sloupku
ná vaznost sloupku na zábradlí

Zdroj: (Houdová, 2022)



detail ukončovacího profilu desky kamenného zábradlí



boční pohled na kamenné zábradlí s přizdívkou



pohled shora na kamennou desku zábradlí



detail kamenného zábradlí



detail přizdívky

3 / INVENTARIZACE

:DVEŘE:

NÁZEV PRVKU:
dveře do světnice 0.6
interiér, suterén, byt kočího

POPIS PRVKU:

SCHÉMA: SUTERÉN

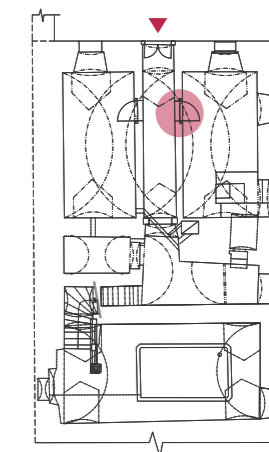
datace osazení dveří: 3. třetina 19. století (1863/1870 - 1890)

počet křídel: jednokřídlé

otevíravost: otáčivé, levé

konstrukce: rámová, kazetový typ

shodné typy: D.01, D.03



Jednokřídlé otevíravé, levé dveře mají rámovou konstrukci kazetového typu a jsou zasazeny v obložkové zárubni. Obložky byly osazeny na starší trémovou zárubeň - trémová zárubeň z doby výstavby (1808 - 1811), obložka a dřevěný práh dodatečně vloženy v 3. třetině 19. století společně s výměnou dveřního křídla (souběžně i dveře D.03). Obložková zárubeň je z chodby zdobně vytesána.

Kovové jednoduché krátké trny bez opěrky jsou zasazeny do jižní stojky zárubně. Dveřní křídlo je zavěšeno na lopatkových závěsech (druhotně použitých) různého druhu - horní výrazně listový tvar, spodní jednodušší s rovným zakončením. Klasicistní krabicový zámek na rubové straně dveří odpovídá době osazení dveřního křídla (3. třetina 19. století). Do téže doby spadá i pozdně klasicistní klika se štítkem na lícové straně dveřního křídla.

Na lícové straně jsou obložková zárubeň a rám dveřního křídla natřeny tmavě hnědou barvou, kazetování barvou okrovou. Na straně rubové je o jeden nátěr více, který překrývá někdejší barevnost (stejná jako na lícové straně) lesklou tmavě hnědou barvou. Trémková zárubeň není přiznávána a od doby osazení obložek jsou na ní dochované zbytky nátěrů shodné s nátěry omítek.



lícová strana dveřního křídla



obložková zárubeň
osazena na dřevěné trámkové zárubni



klika se štítkem
lícová strana dveřního křídla



detail profilace obložkové zárubně



rubová strana dveřního křídla



detail zárubně v nadpraží



detail kovových háčků
rubová strana dveřního křídla



detail trnu a horní lopatkový závěs
rubová strana dveřního křídla



detail krabicového zámku
rubová strana dveřního křídla



trn a spodní lopatkový závěs
rubová strana dveřního křídla

Zdroj: (Houdová, 2022)

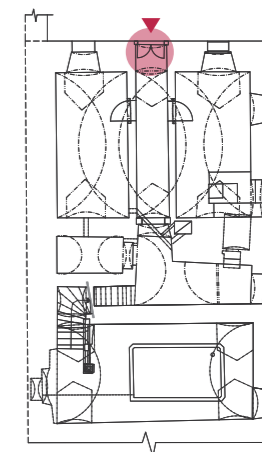
NÁZEV PRVKU:

vstupní dveře s nadsvětlíkem do bytu kočího
exteriérové, severní fasáda

POPIS PRVKU:

datace osazení křídla:	1808 - 1825
počet křídel:	dvoukřídlé
otevíravost:	otáčivé
konstrukce:	kombinovaná svlaková(rub) / rámová(líc)
shodné typy:	-

SCHÉMA: SUTERÉN



Dveřní otvor je tvořen kamenným ostěním s nadpražím a nadsvětlíkem. Kamenné ostění je sestaveno z druhotně použitých prvků. (Racková, Slavík, 2021) Z rubové strany vytesána polodrážka. Na západní stojce kamenného ostění je osazena dvojice jednoduchých trnů. Ve východní stojce jsou dva starší trny se svislou opěrkou. Kamenné ostění mohlo být osazeno místo dřevěné trámkové zárubně v roce 1825. (Racková, Slavík, 2021)

Obdélný nadsvětlík je z interiéru opatřen dřevěným rámem, avšak výplň se nedochovala. Do otvoru nadsvětlíku je vsazeno vodorovné zamřížování pásovinou.

Dvoukřídlé dveře jsou kombinované konstrukce. Z rubu je kostrukce svlaková, křídlo je natřeno bílou barvou. Lícová strana rámové konstrukce má v poli nakoso vyskládána prkna a je opatřena tmavě hnědým nátěrem.

Z rubové strany je na levém křídle dochován otevřený pružinový zámek - zde druhotně použitý. Západní křídlo je zavěšeno na dvojici pásových vodorovných závěsů. Východní křídlo visí na starších drobnějších a zdobnějších vodorovných závěsech - zde druhotně použitých. Z lícové strany se dochovaly pouze úlomky drobného štítku. Dnes jsou dveře zajištěny na petlici s moderním visacím zámkem.



kamenné ostění dveří a nadsvětlíku



lícová strana dveří s kamenným ostěním



líc východního křídla



detail kamenného ostění v nadpraží




svlaková konstrukce rubové strany dveří



detail dřevěného rámu nadpraží
detail vytesané polodrážky ostění



vodorovný závěs východního křídla



pružinový otevřený zámek



vodorovný závěs západního křídla
trn s opěrkou

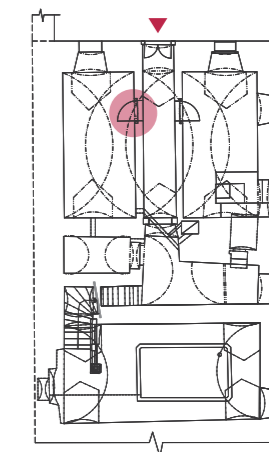
Zdroj: (Houdová, 2022)

NÁZEV PRVKU:
dveře do komory 0.4
interiér, suterén, byt kočího

POPIS PRVKU:

SCHÉMA: SUTERÉN

datace osazení křídla: 3. třetina 19. století (1863/1870 - 1890)
počet křídel: jednokřídlé
otevíravost: otáčivé, pravé
konstrukce: rámová, kazetový typ, líc oplechován
shodné typy: D.01, D.03



Jednokřídlé, otevíravé pravé dveře mají rámovou konstrukci kazetového typu a jsou zasazeny v obložkové zárubni. Obložky byly osazeny na starší trémovou zárubeň - trémová zárubeň z doby výstavby (1808 - 1811), obložka a dřevěný práh dodatečně vloženy v 3. třetině 19. století společně s výměnou dveřního křídla (souběžně i dveře D.03). Obložková zárubeň nemá tak zdobnou profilaci jako u dveří D.01 což lze vysvětlit tím, že se v době osazení se jednalo o dveře do komory, nikoli do světnice. Z lícové strany je křídlo pobito plechem (2. polovina 20. století).

V původní trémkové zárubni jsou na straně do chodby osazeny dva vysoké trny, dnes bez využití (pravděpodobně se jedná o trny po mříži z 2. poloviny 20. století, kdy místnost sloužila jako skladiště). Samotné dveřní křídlo visí na dvojici lopatkových závěsů zasazených do krátkých trnů bez opěrky v obložkové zárubni. Klasicistní krabicový zámek na rubové straně dveří odpovídá době osazení dveřního křídla (3. třetina 19. století), je však méně zdobný. Do téže doby spadá i pozdně klasicistní klika se štítkem na lícové straně dveřního křídla, štítek je částečně zakryt oplechováním. I samotná klika se liší svým zdobením od kliky u dveří D.01.


Na rubové straně jsou obložková zárubeň a rám dveřního křídla natřeny tmavě hnědou barvou, kazetování barvou okrovou. Na straně lícové je křídlo oplechováno. Zárubeň z této strany je však natřena tmavě hnědou barvou stejně jako zárubeň u dveří D.01. Trémková zárubeň není přiznávána a od doby osazení obložek jsou na ní dochované zbytky nátěrů shodné s nátěry omítek.



rubová strana dveřního křídla



detail trnu a horní lopatkový závěs
rubová strana dveřního křídla



obložková zárubeň
osazena na dřevěné trámkové zárubni



detail obložkové zárubně
lícová strana



líc východního křídla



detail kliky a štítku
lícová strana dveřního křídla



detail horního trnu v trámkové zárubni
lícová strana

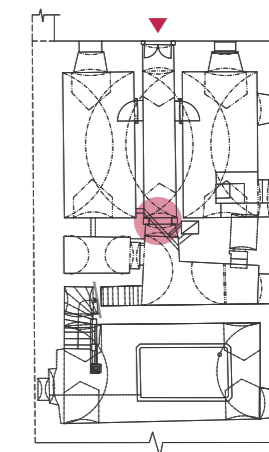
Zdroj: (Houdová, 2022)

NÁZEV PRVKU:
dveřní otvor s kamenným ostěním
interiér, suterén, mezi chodbou 0.5 a kuchyní 0.2

POPIS PRVKU:

datace osazení ostění: ? 1825
počet křídel: nedochováno
otevíravost: otáčivé, levé
konstrukce: kamenné s polodrážkou
shodné typy: -

SCHÉMA: SUTERÉN



Kamenné ostění je složeno ze tří kusů. Na rubové straně je vytesána polodrážka, jinak není nijak zdobeno. Pozůstatky trnových závěsů s opěrkou dokazují někdejší existenci levého dveřního křídla, které se v této pozici nedochovalo. Dveřní otvor nemá práh, kamenná podlaha jím plynule probíhá. Kamenné ostění mohlo být osazeno jako druhotně použité na místo dřevěné trámkové zárubně v roce 1825. (Racková, Slavík, 2021)

Ostění je opatřeno souvrstvím vápenných nátěrů bílé barvy, na polodrážce prosvítá modrý nátěr z 3. třetiny 19. století, který je prvním nátěrem.



kamenné ostění
lícová strana



kamenné ostění
rubová strana



detail trnu s opěrkou
rubová strana

Zdroj: (Houdová, 2022)

NÁZEV PRVKU:
dveřní otvor s dřevěnou trámkovou zárubní
interiér, suterén, do spíže 0.3

POPIS PRVKU:

datace osazení zárubně: 1. polovina 20. století

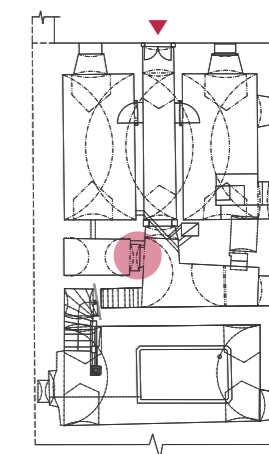
počet křídel: jednokřídlé - nedochováno

otevíravost: otáčivé, levé - dle trnů

konstrukce: dřevěná trámková s polodrážkou

shodné typy: -

SCHÉMA: SUTERÉN



Do dveřního otvoru je vsazena hrubě strojně opracovaná dřevěná trámová zárubeň s polodrážkou. Dveřní křídlo chybí. Dochovaly se pouze trnové závěsy bez opěrky na jižní stojce ostění. V podlaze je viditelný dřevěný práh.

V rozsahu 10 - 15cm severně od severní stojky zárubně je patrná prasklina a opravy ve zdivu. Opravy stejného druhu jsou viditelné i v rozsahu 15 - 20 cm jižně od jižní stojky zárubně. Lze se domnívat, že zárubeň byla osazena namísto širšího otvoru.

Na trámkové zárubni nejsou stopy po modrém nátěru, osazena byla tedy až po 3. třetině 19. století. Při pohledu z kuchyně 0.2 jsou na zárubni dochované zbytky bílého nátěru, zbytek zárubně natřen nikdy nebyl. Vzhledem k formě zpracování pravděpodobně v 1. polovině 20. století. (Racková, Slavík, 2021)



omítkové opravy kolem stojek
trámková zárubeň pohled z kuchyně 0.2



detail severní stojky a omítkové opravy
pohled z kuchyně 0.2




severní horní roh trámkové zárubně s bílým nátěrem, kolem omítkové opravy
pohled z kuchyně 0.2



detail trnu a dochované bílé nátěry na jižní stojce zárubně
pohled z kuchyně 0.2



šířka zárubně ve dveřním otvoru
pohled ze spíže 0.3



tloušťka zárubně

Zdroj: (Houdová, 2022)

NÁZEV PRVKU:
dveřní otvor s ocelovou zárubní
interiér, přízemí, do komory 1.1a

POPIS PRVKU:

datace osazení zárubně: 2. polovina 20. století

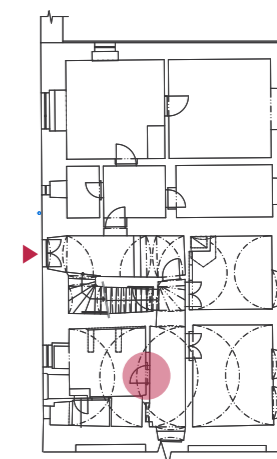
počet křídel: jednokřídlé - nedochováno

otevíravost: otáčivé, pravé - dle trnů

konstrukce: ocelová

shodné typy: D.06, D.07, D.30, D.31, D32

SCHÉMA: PŘÍZEMÍ



Ocelová zárubeň ve světle zelené barvě osazena v 2. polovině 20. století. Místa pod zeleným nátěrem prosvítá výrobní hnědá barva. Dveřní křídlo vysazeno, nedochováno.

Z pohledu z místnosti 1.1a je v rozsahu cca 10 cm severně od zárubně po celé její výšce nika. Pravděpodobně byl v minulosti dveřní otvor širší a pro osazení ocelové zárubně byl zúžen. Severně od dveřního otvoru je v nadpraží podélný nadsvětlík, jehož poloha je oproti dveřnímu otvoru vyosena - severní hrana okenního otvoru začíná 60cm severně od světlosti dveřního otvoru (měřeno z chodby 1.2). Výplň nadsvětlíku tvoří drátosklo osazené bez rámu přímo do zdiva.



nadsvětlík a dveřní otvor
pohled z komory 1.1a



část nadsvětlíku a dveřního otvoru
pohled z chodby 1.6

NÁZEV PRVKU:
dveřní otvor s ocelovou zárubní
interiér, přízemí, do hygienické kabiny 1.1b

POPIS PRVKU:

datace osazení zárubně: 2. polovina 20. století

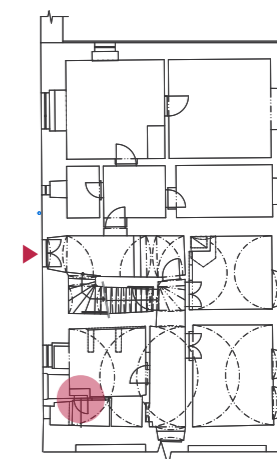
počet křídel: jednokřídlé - nedochováno

otevíravost: otáčivé, pravé - dle trnů

konstrukce: -

shodné typy: D.06, D.07, D.30, D.31, D32

SCHÉMA: PŘÍZEMÍ



Ocelová zárubeň ve světle zelené barvě osazena v 2. polovině 20. století společně s realizací hygienické kabiny 1.1b. Dveřní křídlo nedochováno.



dveřní otvor
pohled z komory 1.1a

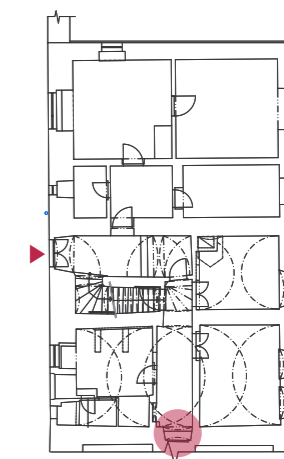
NÁZEV PRVKU:

zazděný dveřní otvor s kamenným ostěním
interiér, přízemí, propojovací dveře z chodby 1.2 do objektu kravína

POPIS PRVKU:

datace osazení ostění:	3. třetina 19. století
datace zazdívkky:	1918 - 1937
počet křídel:	jednokřídlé - nedochováno
otevíravost:	otáčivé, levé - dle trnů
konstrukce:	-
shodné typy:	-

SCHÉMA: PŘÍZEMÍ



Kamenné ostění dveřního otvoru propojujícího kravín a ratejnu bylo osazeno ve 3. třetině 19. století spolu s probourání dveřního otvoru. (Racková, Slavík, 2021) K opětovnému zazdění došlo z důvodu realizace přístaveb v severní části kravína pravděpodobně mezi lety 1918 - 1937.

Na zazdívkce je ve spodní části zdi tyrkysová výmalba s žlutým až okrovým proužkem ve výšce cca 110cm. Tento typ výmalby, který je v chodbě 1.2 skryt pod jednou vrstvou bílého nátěru lze obecně datovat do období první republiky. (Stejný typ výmalby je ve vestavbách v severní části kravína, které souvisí se zrušením propojovacích dveří).

Kamenné ostění má vytesanou polodrážku směrem do chodby 1.2. Na východní stojce je dochována dvojice trnů pro zavěšení nedochovaného dveřního křídla a na západní stojce kovové oko pro jeho zajištění. Dveřní otvor byl tvořen kamenným ostěním s polodrážkou na straně chodby 1.2. Na východní stojce je dvojice trnů. Samotné ostění se skládá ze dvou stojek, nadpraží a kamenného prahu.



pohled na situaci zadržky otvoru
chodba 1.2



kamenné ostění zadržného otvoru
chodba 1.2



detail horního trnu
východní stojka kamenného ostění



detail horního trnu
východní stojka kamenného ostění



detail kovového prvku k zajištění křídla
západní stojka kamenného ostění

NÁZEV PRVKU:

zazděný dveřní otvor do zaniklé kóje
interiér, přízemí, dveře do zaniklé kóje v bývalé komoře 1.1

POPIS PRVKU:

datace vzniku otvoru: 3. třetina 19. století
datace zazdívký: 1918 - 1937

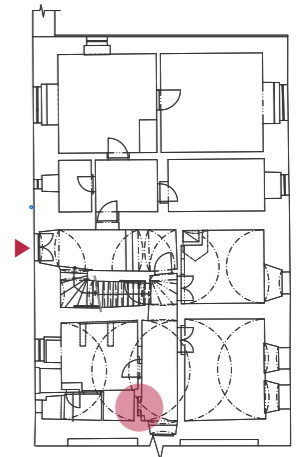
počet křídel: jednokřídlé - nedochováno

otevíravost: otáčivé, pravé - dle trnů

konstrukce: -

shodné typy: -

SCHÉMA: PŘÍZEMÍ



Dnešní nika se segmentovým záklenkem a dvojicí kovových trnů v líci zdiva severního ostění (10cm severně od hrany niky) je ve skutečnosti zazděný dveřní otvor.

V místě dveře nebyly až do počátku 20. století. Dveřní otvor byl probourán někdy mezi lety 1901/1902 - 1918 jako náhrada za zazděný průchod do kóje v místnosti 1.1. Zazděn byl pravděpodobně společně s odstraněním kóje v 2. polovině 20. století. Pro přesnější dataci zazdívký by bylo potřeba provést omítkovou sondu nejen na straně z chodby 1.2 ale i ze strany z komory 1.1a.



nika vytvořená zazzdění dveří
chodba 1.2



zazzdění dveřního otvoru přezdívkou
komora 1.1a



detail horního trnu
chodba 1.2 severní ostění



detail horního trnu
chodba 1.2 severní ostění

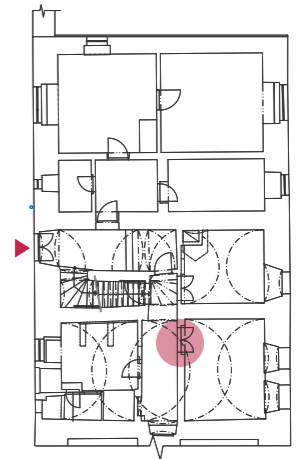
NÁZEV PRVKU:
dvoukřídle kazetové dveře
interiérové, přízemí, do světnice 1.3

D.10

POPIS PRVKU:

datace osazení křídla: 3. třetina 19. století
počet křídel: dvoukřídle
otevíravost: otáčivé
konstrukce: rámová, kazetový typ
shodné typy: -

SCHÉMA: PŘÍZEMÍ



Dvoukřídle rámové dveře kazetového typu jsou osazeny do dřevěné obložkové zárubně, obě konstrukce pochází z 3. třetiny 19. století. Jejich osazení souvisí pravděpodobně se zobytněním místnosti 1.3. Dokazuje to estetika dveří v porovnání s dveřmi D.14 do kuchyně a zároveň souběžná změna okenních otvorů na východní fasádě a osazení tahových kamen do severozápadního rohu místnosti.

Lopátkové závěsy druhotně použité. Krabicový zámek odpovídá době osazení dveří (3. třetina 19. stol.). Černé přetření v oblasti zámku je novější z 2. pol. 20. století) a dokládá využití místnosti 1.3 v té době jako skladovacího prostoru (špinavý provoz, aby se neumazala klika a dveře kolem). Klika a štítek na lícové straně jižního dveřního křídla taktéž odpovídají době osazení a stejně jako krabicový zámek jsou zde pravděpodobně druhotně použité. Křídla jsou zavěšena do nízkých trnů osazených na obložkové zárubni.



líc dvojkřídlých dveří s obložkami
chodba 1.2



jižní levé křídlo, líc
pohled z chodby 1.2



rub dvojkřídlých dveří s obložkami
rub dveří, místnost 1.3



detail krabicového zámku
rub dveří, místnost 1.3



detail kliky se štítkem, líc dveří
jižní levé křídlo



severní pravé křídlo, líc
pohled z chodby 1.2



detail lopatkového závěsu s trnem
rub dveří, místnost 1.3



práh dveří a část obložkové zárubně
pohled z chodby 1.2

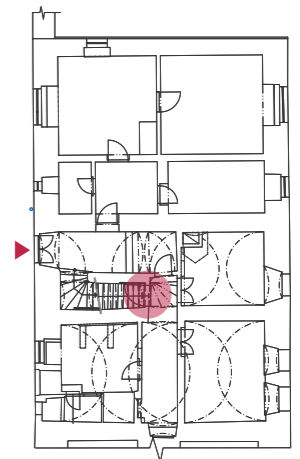
Zdroj: (Houdová, 2022)

NÁZEV PRVKU:
hrubé dveřní křídlo do sklepa
interiérové, přízemí, do mléčného sklepa

POPIS PRVKU:

datace osazení křídla: 1825
počet křídel: jednokřídlé
otevíravost: otáčivé, levé
konstrukce: svlaková
shodné typy: -

SCHÉMA: PŘÍZEMÍ



Kamenné ostění dveřního otvoru do mléčného sklepa je z lícové strany (do chodby 1.2) hladké, bez profilace a natřené bílým nátěrem. Z rubové strany (z prostoru schodiště) je v ostění vytesána polodrážka a jsou osazeny dva trny pro závěs křídla.

Na jedné ze stojek zabíhá jeden z vápených nátěrů za ostění, což potvrzuje dodatečné osazení kamenného ostění v roce 1825, pravděpodobně jako náhrada někdejší trámkové zárubně. (Racková, Slavík, 2021).

Jednokřídlé dveře svlakové konstrukce se vzpěrou jsou tvořeny pouze prkny z rubové strany, bez lícové vrstvy. Křídlo je ponecháno bez povrchové úpravy. Zavěšeno je pomocí vodorovných závěsů na trny v severní stojce kamenného ostění. Křídlo nemá zajišťovací mechanismus a je s ním manipulováno pomocí kovového madla na lícové straně.



kamenné ostění, lícová strana
chodba 1.2



detail nadpraží kamenného ostění
lícová strana z chodby 1.2




detail stojky kamenného ostění
lícová strana z chodby 1.2



líc dveřního křídla
chodba 1.2



detail madla pro otevírání dveří
líc dveřního křídla



rub dveřního křídla se svlaky a vzpěrou
prostor schodiště



detail horního vodorovného závěsu
rub dveří, prostor schodiště



detail horního trnu
rub dveří, prostor schodiště

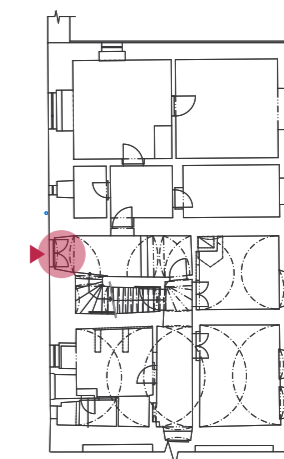
NÁZEV PRVKU:

vstupní dvoukřídlé dveře s nadsvětlíkem
exteriérové, přízemí, západní fasáda vstup do ratejny

POPIS PRVKU:

datace osazení křídla: 40. léta 20. století
počet křídel: dvoukřídlé
otevíravost: otáčivé
konstrukce: rámová s pevným nadsvětlíkem
shodné typy: D.12, D.15, D.16, D.17, D.18, D.19

SCHÉMA: PŘÍZEMÍ



Dvoukřídlé dveře rámové konstrukce, kazetového typu s neotvíravým nadsvětlíkem jsou osazeny v trámkové zárubni. Kazetování je ve spodní části plné, v horní čtvrtině prosklené. Pevný nadsvětlík je dělen dvěma svislými příčlemi na tři tabulky. Křídla jsou zavěšena na vnitřních závěsech s půlkulatým ukončením. Dveřní výplň včetně závěsů je datovatelná do 40. let 20. století. Dveře mají vnitřní zámek, klika se štítkem pochází z 70. - 80. let 20. století.

Z lícové strany jsou dveře natřeny zelenou lazurou. Z rubové strany je rám natřen tmavě hnědou, kazetování okrově žlutou.

Z exteriéru jsou v líci zdiva osazeny jak severně tak jižně od dveřního otvoru dva trny s půlkulatým ukončením, v nichž byla pravděpodobně zavěšena dvoukřídlá mříž (úprava ze 40. let, podobně jako u okenních otvorů v místnostech bývalé čelední ratejny). Pod omítkovým souvrstvím jsou na cihelném zdivu na severním ostění i jižním osazeny reliкty kovových prvků neurčité podoby a účelu (zbytky trnů starší mříže?).

Nad dveřmi je v částech s nedochovanou omítkou patrný cihelný záklenek. Severní ostění je v rozsahu od severní hrany dveřního otvoru 30 cm severním směrem výrazně přezděno cihelným zdivem, přezdění je viditelné i ve spodní části jižního ostění. Není pravděpodobné, že by byl dveřní otvor ze své dnešní polohy posouván, nebo výrazně rozšiřován, neboť vnitřní situace toto řešení nenaznačuje - původní dělicí stěna mezi síňí 1.4 a bývalou čelední ratejnou nedovoluje posun dveřního otvoru severním směrem. Přezdění může náležet k výměně dveří nebo k osazení dodnes nedochovaného dvoukřídlého zamřížování.



vstupní dveře do ratejny
západní fasáda



označení neidentifikovaných kov. prvků
lícová strana dveřního křídla



horní trn nedochované mříže
severní ostění



rozsah cihelné přezdívký ostění
neidentifikovaný kovový prvek



spodní trn nedochované mříže
níže neidentifikovaný prvek, jižní ostění



rub dveřního křídla se svlaky a vzpěrou
prostor schodiště



detail kliky se štítkem
rubová strana dveří (síně 1.4)



detail vnitřního závěsu
rubová strana dveří (síně 1.4)

NÁZEV PRVKU:
kamenné ostění
interiérové, přízemí, mezi chodbou 1.2 a síní 1.4

POPIS PRVKU:

datace osazení ostění: 3. třetina 19. století

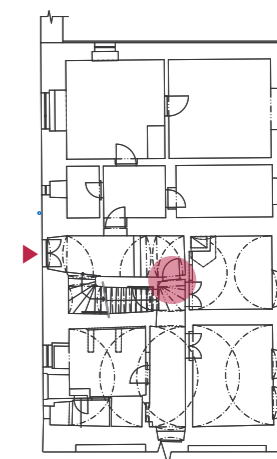
počet křídel: jednokřídlé

otevíravost: otáčivé, levé

konstrukce: -

shodné typy: -

SCHÉMA: PŘÍZEMÍ



Kamenné ostění vedoucí ze síně do chodby 1.2 je ze strany síně opatřené bílým nátěrem, který plynule přechází na omítku síně 1.4 (nejedná se o první nátěr). Dveřní křídlo nedochováno.


Z rubové strany z chodby 1.2 je do ostění vytesána polodrážka, na západní stojce dochovány dva kovové trnové závěsy z doby osazení ostění (3. třetina 19. století - souběh s osazením dveří D.10 a posunem dveřního otvoru a osazení dveří D.14. U podlahy je dochován třetí starší závěs, na základě něhož lze předpokládat, že bylo kamenné ostění použito druhotně. (Může se jednat o jedno z kamenných ostění přesunutých do ratejny z objektu Kravína v roce 1825, jen bylo osazeno později).



kamenné ostění
rubová strana



detail horního trnu
rubová strana



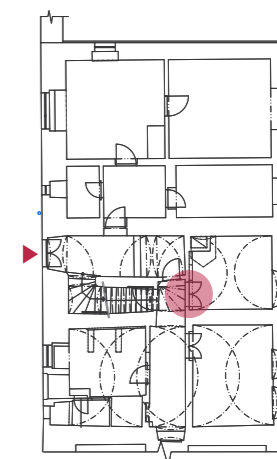
dvojice trnů, spodní starší
rubová strana

NÁZEV PRVKU:
dvoukřídle svlakové dveře
interiérové, přízemí, do kuchyně 1.5

POPIS PRVKU:

datace osazení ostění: 3. třetina 19. století
počet křídel: dvoukřídle
otevíravost: otáčivé
konstrukce: svlaková
shodné typy: -

SCHÉMA: PŘÍZEMÍ



Dvoukřídle svlakové konstrukce jsou osazeny v dřevěné obložkové zárubni, obě konstrukce pochází z 3. třetiny 19. století.


Lopátkové závěsy druhotně použité. Krabicový zámek odpovídá době osazení dveří (3. třetina 19. stol.), stejně jako klika a štítek na lícové straně jižního dveřního křídla. Zmíněná kování jsou shodná s kováním dveřního křídla D.10 do komory 1.3.a i zde jsou druhotně použita.

Vznik dveřního otvoru v dodnes dochované poloze včetně osazení dveří výplně je výsledkem posunu dveřního otvoru přibližně o půl metru jižním směrem a to z důvodu osazení kamenného ostění dveří D.13 (otvor dveří D.14 by vycházel přímo do místa východní stojky ostění - interpretace vycházející z odlišného zakreslení polohy dveřního otvoru dveří D.14 v plánech z roku 1843 a následně v plánech z období 3. třetiny 19. století. Pravdivost zakreslení otvoru v plánech z roku 1843 a zároveň posun dveřního otvoru by definitivně potvrdila omítková sonda v místech síně 1.4 v rozmezí vzdáleností 10 - 20 cm od východní stojky kamenného ostění.

V rámci časového horizontu 3. třetiny 19. století došlo i k navýšení tloušťky zdi (od podlahy do výšky nadpraží, výše je zeď v původní tloušťce), což souvisí s osazením tahových kamen v místnosti 1.3 a tudíž potřebou odvodu kouřových spalin do komína, který byl realizován právě podél zdi.



levé křídlo
lícová strana dveřního křídla



pravé křídlo
lícová strana dveřního křídla



detail kliky se štítkem
levé křídlo, lícová strana




pohled na přízdívku tahu do komína
kuchyň 1.5



svlaková konstrukce
rubová strana dveřních křídel



detail lopatkového závěsu s trnem
rubová strana dveřního křídla



krabicový zámek
levé křídlo, rubová strana

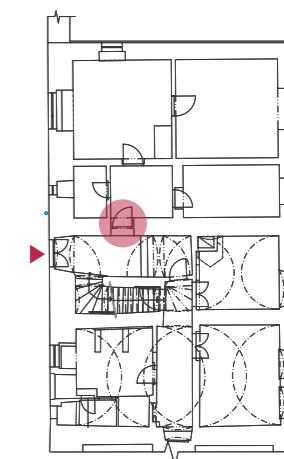
Zdroj: (Houdová, 2022)

NÁZEV PRVKU:
dveře s mříží do bývalé čelední ratejny
interiérové, přízemí, do předsíně 1.6 (1.4 - 1.6)

POPIS PRVKU:

datace osazení ostění: 40. léta 20. století (1937 - 1947)
počet křídel: jednokřídlé
otevíravost: otáčivé, pravé
konstrukce: rámová, kazetový typ
shodné typy: D.12, D.15, D.16, D.17, D.18, D.19

SCHÉMA: PŘÍZEMÍ




Jednokřídlé dveře rámové konstrukce s kazetováním o jednom poli mají rám natřen tmavě hnědou barvou, výplň rámu je natřena okrovou žlutou. Křídlo je osazeno v ocelové zárubni tmavě hnědé barvy na závěsech s půlkulatým zakončením - obě konstrukce odpovídají době osazení křídla, tedy 40. léta 20. století.

Z rubové strany je ve výšce 125cm od podlahy osazena bakelitová koule. Klika ani štítek se nedochovaly ani na rubové ani na lícové straně, vnitřní zámek byl z křídla na jeho lícové straně vyjmut.

Z lícové strany dveří je v ostění otvoru osazena ocelová provlékaná mříž na půlkulatých závěsech. Rám a stojky jsou obdélného průřezu, příčné provlékané pruty jsou kosočtvercového průřezu. Jde o svařovanou konstrukci, kde pouze spoje vodorovných příčlů s jednotlivými stojkami jsou realizovány provlékáním. Mříž byla osazena ve stejné době jako dveřní křídlo.

V síni 1.4 západně od dveřního otvoru je vidět cihelná zadržka včetně omítkové opravy, která souvisí s posunem dveřního otvoru východním směrem. Mříž je zajištěna pomocí visacího zámku na petlici.



rubová strana dveřního křídla



lícová strana dveřního křídla



ocelová zárubeň
rub dveřního křídla




detail bakelitové koule
rubová strana dveřního křídla




mříž
lícová strana dveřního křídla



detail závěsu a kotvení trnu do ostění
mříže u lícové strany dveří




detail petlice
mříže u lícové strany dveří



detail provlékané mříže
mříže u lícové strany dveří



detail provlékané příčle
mříže u lícové strany dveří



detail provlékané mříže
mříže u lícové strany dveří

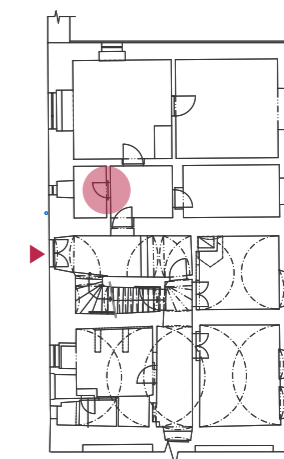
Zdroj: (Houdová, 2022)

NÁZEV PRVKU:
dveře dělicí příčky bývalé čelední ratejny
interiérové, přízemí, do místnosti 1.7 (1.6 - 1.7)

POPIS PRVKU:


datace osazení ostění: 40. léta 20. století (1937 - 1947)
počet křídel: jednokřídlé
otevíravost: otáčivé, levé
konstrukce: rámová, kazetový typ
shodné typy: D.12, D.15, D.16, D.17, D.18, D.19

SCHÉMA: PŘÍZEMÍ



Jednokřídlé dveře rámové konstrukce s kazetováním o jednom poli mají rám natřen tmavě hnědou barvou, výplň rámu je natřena okrovou žlutou. Křídlo je osazeno v ocelové zárubni tmavě hnědé barvy na závěsech s půlkulatým zakončením - obě konstrukce včetně kování odpovídají době osazení křídla, tedy 40. léta 20. století.

Na křídle je z každé strany osazen jiný druh štítku a kliky, obě jsou bakelitové a liší se pouze tvarem a formou připevnění štítku k rámu. Na rubové straně je obdélný štítek připevněn čtveřicí vrutů a je opatřen krytkou pro klíčovou díрку, část kliky je ulomená. Na lícové straně je horní a spodní hrana štítku mírně zaoblena, štítek je připevněn dvěma vruty, profil kliky se ke konci zužuje. Kovové závěsy jsou vnitřní s půlkulatým ukončením.



rubová strana dveřního křídla



lícová strana dveřního křídla



detail závěsu
rubová strana dveřního křídla



detail kliky se štítkem
rubová strana dveřního křídla



detail kliky se štítkem
lícová strana dveřního křídla

Zdroj: (Houdová, 2022)

NÁZEV PRVKU:
dveře dělicí příčky bývalé čelední ratejny
interiérové, přízemí, do místnosti 1.8 (1.7 - 1.8)

POPIS PRVKU:

datace osazení ostění: 40. léta 20. století (1937 - 1947)

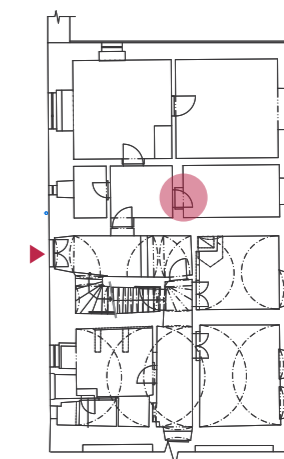
počet křídel: jednokřídlé

otevíravost: otáčivé, levé

konstrukce: rámová, kazetový typ

shodné typy: D.12, D.15, D.16, D.17, D.18, D.19

SCHÉMA: PŘÍZEMÍ



Jednokřídlé dveře rámové konstrukce s kazetováním se třemi poli mají rám natřen tmavě hnědou barvou, kazetování okrovou žlutou. Křídlo je osazeno v ocelové zárubni tmavě hnědé barvy na závěsech spůlkulatým zakončením - obě konstrukce včetně kování odpovídají době osazení křídla, tedy 40. léta 20. století. Do křídla byl osazen vnitřní zámek, a z rubové i lícové strany je dochován hliníkový štítek, klika nedochována.



lícová strana dveřního křídla



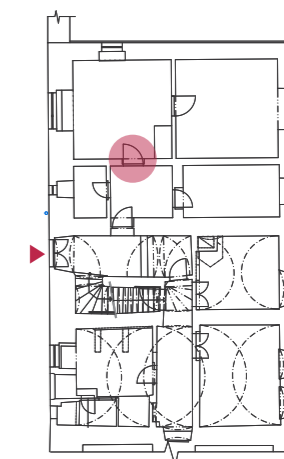
rubová strana dveřního křídla

NÁZEV PRVKU:
dveře dělicí příčky bývalé čelední ratejny
interiérové, přízemí, do místnosti 1.9 (1.7 - 1.9)

POPIS PRVKU:

datace osazení ostění: 40. léta 20. století (1937 - 1947)
počet křídel: jednokřídlé
otevíravost: otáčivé, pravé
konstrukce: rámová, kazetový typ
shodné typy: D.12, D.15, D.16, D.17, D.18, D.19

SCHÉMA: PŘÍZEMÍ



Jednokřídlé dveře rámové konstrukce s kazetováním třech polí (dvě horní prosklená, spodní plná) mají rám natřen tmavě hnědou barvou, plná výplň je natřena okrovou žlutou. Křídlo je osazeno v ocelové zárubni tmavě hnědé barvy na závěsech s půlkulatým zakončením - obě konstrukce včetně kování odpovídají době osazení křídla, tedy 40. léta 20. století. V křídle je osazen vnitřní zámek, na rubové i lícové straně je dochován otisk po obdélném štítu, klika ani štítek nedochovány.



lícová strana dveří



rubová strana dveří



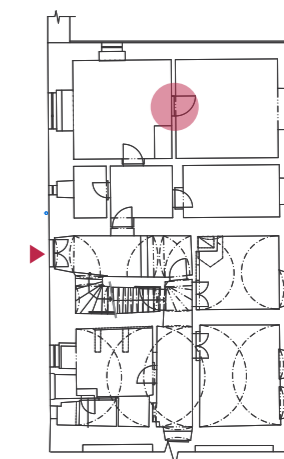
detail horního závěsu
rubová strana

NÁZEV PRVKU:
dveře dělicí příčky bývalé čelední ratejny
interiérové, přízemí, do místnosti 1.7

POPIS PRVKU:

datace osazení ostění: 40. léta 20. století (1937 - 1947)
počet křídel: jednokřídlé
otevíravost: otáčivé, pravé
konstrukce: rámová, kazetový typ
shodné typy: D.12, D.15, D.16, D.17, D.18, D.19

SCHÉMA: PŘÍZEMÍ



Jednokřídlé dveře rámové konstrukce s kazetováním o jednom poli mají rám natřen tmavě hnědou barvou, výplň rámu je natřena okrovou žlutou. Křídlo je osazeno v ocelové zárubni tmavě hnědé barvy na závěsech s půlkulatým zakončením - obě konstrukce včetně kování odpovídají době osazení křídla, tedy 40. léta 20. století. V křídle je osazen vnitřní zámek, z rubové strany je dochován hliníkový štítek, klika nedochována. Z lícové strany není dochován ani štítek ani klika, po obdélném štítku pouze otisk.



lícová strana dveřního křídla



rubová strana dveřního křídla

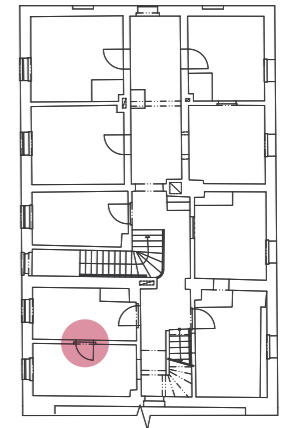
NÁZEV PRVKU:

dveřní otvor s ocelovou zárubní, křídlo vysazeno
interiérové, 1. patro, do místnosti 2.1 (2.1 - 2.2)

POPIS PRVKU:

SCHÉMA: 1. PATRO

datace osazení dveří:	40. léta/2. polovina 20. století
počet křídel:	jednokřídlé
otevíravost:	otáčivé, pravé
konstrukce:	rámová, kazetový typ
shodné typy:	křídlo: D.20, D.29




Jednokřídlé dveře rámové konstrukce s kazetováním o třech plných polích jsou natřeny barvou slonovinové kosti. Křídlo bylo osazeno v ocelové zárubni (téže barvy jako křídlo) na trojici závěsů s půlkulatým zakončením - obě konstrukce jsou datovatelné do 40. let 20. století, avšak osazeny mohly být i během 2. poloviny 20. století. Dnes je křídlo vysazeno a deponováno v místnosti 2.2. V křídle je osazen vnitřní zámek, štítek a klika nedochovány - pouze otisk po obdélném štítku

Přístup do komory 2.1 byl probourán v příčce sousední komory 2.2 počátkem 40. let 20. století v důsledku zardění dveřního otvoru do komory 2.1 z chodby 2.3 - křížení provozu s nově zbudovaným schodištěm do nástavby druhého patra. Na rubové straně zárubně je patrné, že otvor byl připravován pro obložkovou zárubeň, avšak nelze potvrdit, zda zde někdy byla osazena. Lze se domnívat, že bylo plánováno osazení obložkové zárubně, ale postupem prací a osazením ocelových zárubní v přízemí bylo rozhodnuto o osazení ocelové zárubně i zde. V případě přihlídnutí k analogickým situacím u dveří D.21 a D.32 se lze domnívat že v místech dnešních dveří D.20 byla osazena obložková zárubeň (typ jako u dveří D.29), která byla v 2. polovině 20. století zaměněna za zárubeň ocelovou, křídlo ponecháno - překovány závěsy. Nedošlo však k osazení zárubní typu jako u D.21 a D.32, ale staršího typu zárubně širšího profilu, který časově odpovídá 40. létům 20. století (datování prvku do 40. let 20. století - Racková, Slavík, 2021).



rubová strana dveří

ocelová zárubeň
lícová stranaocelová zárubeň s trny
rubová strana

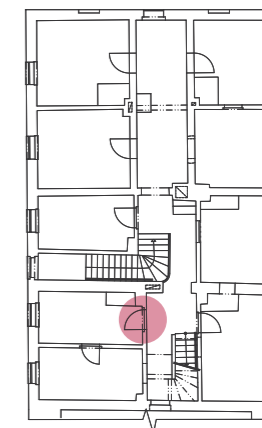
Zdroj: (Houdová, 2022)

NÁZEV PRVKU:
dveře se světle zelenou ocelovou zárubní
interiérové, 1. patro, do místnosti 2.2 (2.2 - 2.3)


POPIS PRVKU:

SCHÉMA: 1. PATRO

datace osazení dveří: 2. polovina 20. století
počet křídel: jednokřídlé
otevíravost: otáčivé, pravé
konstrukce: panel
shodné typy: D.21, D.23, D.24, D.30, D.31, D.32



Jednokřídlé panelové dveře s lakovaným povrchem barvy slonovinové kosti. Křídlo osazeno v ocelové zárubni, subtilnějšího profilu a světle zeleným lakováním, na trojici závěsů s půlkulatým zakončením - obě konstrukce včetně kování odpovídají době osazení křídla, tedy 2. polovině 20. století. Štítek a klika nedochovány. Dveře jsou osazeny v místech původní dřevěné zárubně. Ocelová zárubeň byla osazena během 2. poloviny 20. století.



rubová strana dveřního křídla



ocelová zárubeň
rubová strana dveřního křídla

NÁZEV PRVKU:
zazděný průchod do krovu kravína
interiérové, 1. patro, průchod do kravína

POPIS PRVKU:

SCHÉMA: 1. PATRO

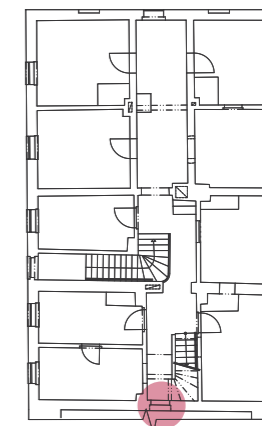
datace osazení zárubně: 30. - 50. léta 20. století
datace zazdávky: 2. polovina 20. století

počet křídel: -

otevíravost: -

konstrukce: -

shodné typy: -



Zazděný dveřní otvor původně propojoval první patro ratejny s prostorem krovu kravína. Viditelné části dřevěné zárubně s obložkou nevykazují stopy po polodrážce či pantech - dveřní křídlo tudíž bylo otvíravé směrem do kravína. Zazdívka je provedena formou přizdívky ze strany kravína, ze strany ratejny omítnuto.

Zazdívka pochází pravděpodobně z mladší doby, než je výmalba chodby 2.3, odhadem 60. - 70. léta 20. století. Pro bližší poznání a dataci by bylo nutné provést průzkum v nedostupné části kravína, vznik otvoru pravděpodobně souvisí se vznikem vestavby na půdě severní části kravína, která je v dnešní době zazděna a nedostupná.

Na plánu z roku 1901 je propojující otvor nakreslen tužkou (dle půdorysu z roku 1901 i 1902 plánován nebyl) společně s dispozicí severní části kravína - tyto poznámky lze přiřadit do období 30. - 50. let 20. století (jde o poznámky v českém jazyce, rukou psané) a pravděpodobně tedy i v této době byl dveřní otvor proražen.



zárubeň zadržných dveří do kravína



chodba s výmálbou



detail východního horního rohu se stupněm schodiště do 2. patra



šířka zárubně



tloušťka zárubně až po přízdívku

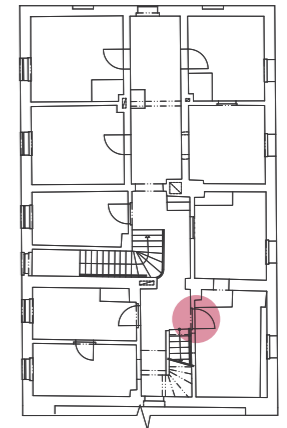
NÁZEV PRVKU:

dveře se světle zelenou ocelovou zárubní
interiérové, 1. patro, do místnosti 2.4

POPIS PRVKU:

SCHÉMA: 1. PATRO

datace osazení dveří:	2. polovina 20. století
počet křídel:	jednokřídlé
otevíravost:	otáčivé, levé
konstrukce:	panel
shodné typy:	D.21, D.23, D.24, D.30, D.31, D.32



Jednokřídlé panelové dveře osazené v ocelové zárubni, subtilnějšího profilu a světle zeleným lakováním, na trojici závěsů s půlkulatým zakončením. Konstrukce včetně kování odpovídá době osazení křídla, tedy 2. polovině 20. století. Z téže doby pochází i dvojice ok pro trny na severním ostění a část petlice na jižním ostění, což dokládá někdejší existenci zamřížování dveří z chodby 2.3. - nedochováno. Štítek ani klika nedochovány.

Dveře jsou osazené v místech původní obložkové zárubně - ze strany chodby 2.3 je viditelné hlubší nadpraží, ze strany místnosti 2.4 jsou v nadpraží a kolem ostění patrné omítkové opravy. Původní otvor pochází z doby budování nástavby patra ve 40. letech, kdy do těchto míst byl posunut z důvodu stavby schodiště do druhého patra (osově přibližně o 110 cm severním směrem). Dochovaná ocelová zárubeň včetně křídla a trnů pro mříže byly osazené během 2. poloviny 20. století jako náhrada za dřevěnou obložkovou zárubeň.



lícová strana dveří



rubová strana dveří

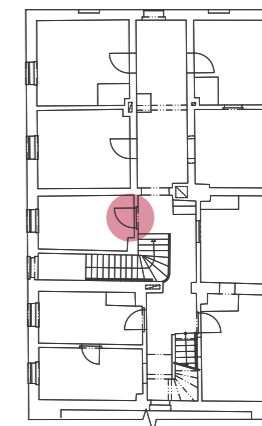
zárubeň a oka pro trny mříže
lícová strana

NÁZEV PRVKU:
světle zelená ocelová zárubeň
interiérové, 1. patro, do místnosti 2.5

POPIS PRVKU:

SCHÉMA: 1. PATRO

datace osazení dveří: 2. polovina 20. století
počet křídel: jednokřídlé (nedochované)
otevíravost: otáčivé, levé (podle trnů)
konstrukce: -
shodné typy: D.21, D.23, D.24, D.30, D.31, D.32



Dveřní křídlo nedochováno. Ocelová zárubeň, subtilnějšího profilu a světle zeleným lakováním, s trojicí závěsů s půlkulatým zakončením byla osazena v 2. polovině 20. století. Ocelová zárubeň je osazena v místech původní obložkové zárubně z 1. poloviny 20. století.



ocelová zárubeň
lícová strana

NÁZEV PRVKU:dveře s obložkovou zárubní z počátku 20. století
interiérové, 1. patro, do místnosti 2.8**D.25****POPIS PRVKU:****SCHÉMA: 1. PATRO**

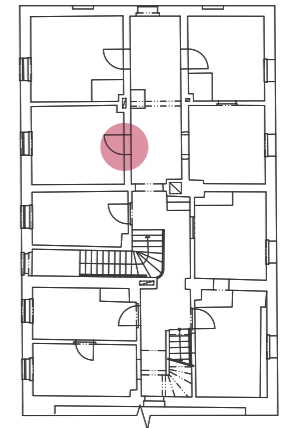
datace osazení ostění: 1901/1902 - 1918

počet křídel: jednokřídlé

otevíravost: otáčivé, levé

konstrukce: rámová, kazetový typ

shodné typy: D.25, D.27, D.28



Jednokřídlé dveře rámové konstrukce jsou osazeny v dřevěné obložkové zárubni, obě konstrukce pochází z počátku 20. století kdy bylo nastavováno první patro ratejny. Kazetování je tvořeno dvěma vertikálními poly v středu a dvěma horizontálními v horní a spodní části křídla. Kazetování má oběžnou profilaci s odsazeným oblounem (Racková, Slavík, 2021). Dveřní křídlo včetně zárubně je z lícové strany natřeno šedou barvou (původní barevnost), z rubové strany nátěrem barvy slonovinové kosti.

Obložka je v celé tloušťce zdi, na jižní stojce je dochováno oko pro zaklapnutí štítku petlice, štítek je osazen na dveřním křídle z lícové strany. Petlice značně zkorodovaná.

Kuželkové závěsy, pastrány, jsou datovatelné do 2. poloviny 19. století, jejich osazení proběhlo až na počátku 20. století. Z lícové i rubové strany je dochována pouze bakelitová klika osazená až v 2. polovině 20. let. Původní dveřní kování nedochováno, na rubové straně je v otisku po bakelitovém obdélném štítku patrný otisk štítku s půlkolovým zakončením, kolem nějž jsou zbytky šedého nátěru - jedná se tedy o otisk původního štítku.



rubová strana dveřního křídla



detail kliky
rubová strana dveřního křídla



detail závěsů - pastrany
rubová strana dveřního křídla



lícová strana dveřního křídla



detail kliky
lícová strana dveřního křídla



detail oka petlice
jižní zárubeň v šířce zdiva



detail štítu petlice
lícová strana dveřního křídla

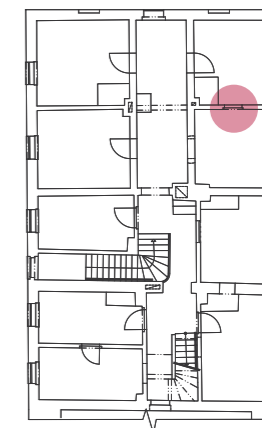
Zdroj: (Houdová, 2022)

NÁZEV PRVKU:
dveřní otvor s dřevěnou zárubní s obložkou
interiérové, 1. patro, dimezi místnostmi 2.10 - 2.12

POPIS PRVKU:

SCHÉMA: 1. PATRO

datace osazení dveří: 2. polovina 20. století
počet křídel: jednokřídlé
otevíravost: otáčivé, pravé
konstrukce: panel
shodné typy: D.21, D.23, D.24, D.30, D.31, D.32



Dveřní otvor s dřevěnou zárubní s obložkou na severním líci zdiva byl probourán v příčce mezi komorami 2.10 a 2.12 v souvislosti se zadržím dveřního otvoru do místnosti 2.10 z chodby 2.9. Stalo se tak pravděpodobně v 40. letech 20. století. Zárubeň je natřena světle modrým nátěrem a nejsou v ní stopy po trnech. Tento fakt se dá interpretovat pouze tak, že mezi místnostmi 2.10 a 2.12 nikdy dveřní křídlo nebylo.



lícová strana dveřního křídla



detail kliky a otisku po štítku
lícová strana dveřního křídla

NÁZEV PRVKU:dveře s obložkovou zárubní z počátku 20. století
interiérové, 1. patro, do místnosti 2.11**D.27****POPIS PRVKU:****SCHÉMA: 1. PATRO**

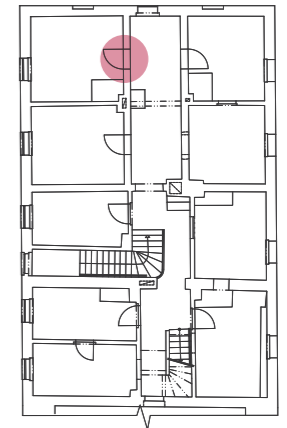
datace osazení ostění: 1901/1902 - 1918

počet křídel: jednokřídlé

otevíravost: otáčivé, levé

konstrukce: rámová, kazetový typ

shodné typy: D.25, D.27, D.28



Jednokřídlé dveře rámové konstrukce jsou osazeny v dřevěné obložkové zárubni, obě konstrukce pochází z počátku 20. století kdy bylo nastavováno první patro ratejny. Kazetování je tvořeno dvěma vertikálními poly v středu a dvěma horizontálními v horní a spodní části křídla. Kazetování má oběžnou profilaci s odsazeným oblounem (Racková, Slavík, 2021). Dveřní křídlo včetně zárubně je z obou stran opatřeno nátěrem barvy slonovinové kosti, jímž je překrytý původní tmavě šedý nátěr. Obložka je osazena v celé tloušťce zdiva.

Kuželkové závěsy, pastrány, jsou datovatelné do 2. poloviny 19. století, jejich osazení proběhlo až na počátku 20. století. Z lícové i rubové strany je dochována klika se štítkem obdélného tvaru se zaoblenou horní a spodní hranou. Štítek je přetřen společně s nátěrem křídla, byl tedy osazen již před změnou barevnosti křídla.



rubová strana dveřního křídla



detail kliky
rubová strana dveřního křídla



detail závěsů - pastrany
rubová strana dveřního křídla



lícová strana dveřního křídla



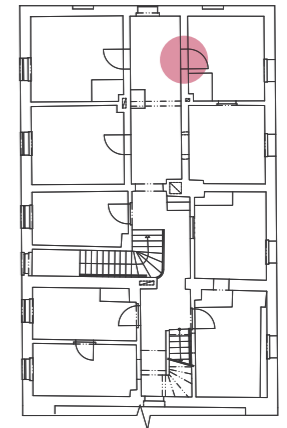
detail kliky
lícová strana dveřního křídla

NÁZEV PRVKU:

dveře s obložkovou zárubní z počátku 20. století
interiérové, 1. patro, do místnosti 2.11

D.28**POPIS PRVKU:****SCHÉMA: 1. PATRO**


datace osazení ostění: 1901/1902 - 1918
počet křídel: jednokřídlé
otevíravost: otáčivé, levé
konstrukce: rámová, kazetový typ
shodné typy: D.25, D.27, D.28



Jde o identické provedení jako u dveří D.27.

Jednokřídlé dveře rámové konstrukce jsou osazeny v dřevěné obložkové zárubni, obě konstrukce pochází z počátku 20. století kdy bylo nastavováno první patro ratejny. Kazetování je tvořeno dvěma vertikálními poly v středu a dvěma horizontálními v horní a spodní části křídla. Kazetování má oběžnou profilaci s odsazeným oblounem (Racková, Slavík, 2021). Dveřní křídlo včetně zárubně je z obou stran opatřeno nátěrem barvy slonovinové kosti, jímž je překryta původní tmavě šedá barva. Obložka je v celé tloušťce zdi.

Kuželkové závěsy, pastrány odpovídají svou podobou 2. polovině 19. století, jejich osazení proběhlo až na počátku 20. století. Z lícové i rubové strany je dochována klika se štítkem obdélného tvaru se zaoblenou horní a spodní hranou. Štítek je přetřen společně s nátěrem křídla, byl tedy osazen ještě před jeho přetřením.



rubová strana dveřního křídla



detail kliky
rubová strana dveřního křídla



lícová strana dveřního křídla



lícová strana dveřního křídla
se zárubní



detail závěsů - pastrany
rubová strana dveřního křídla



detail severní obložky
rubová strana dveřního křídla



obložka ve tloušťce zdiva
severní zárubeň v tloušťce zdiva



detail kliky
lícová strana dveřního křídla

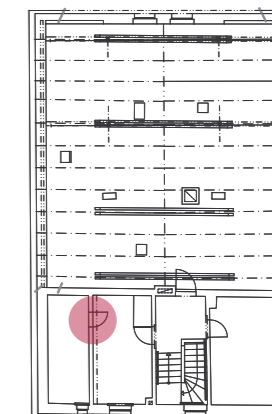
Zdroj: (Houdová, 2022)

NÁZEV PRVKU:
dveře v obložkové zárubni
interiérové, 2. patro, do místnosti 3.1

POPIS PRVKU:

SCHÉMA: 2. PATRO

datace osazení dveří: 40. léta 20. století
počet křídel: jednokřídlé
otevíravost: otáčivé, pravé
konstrukce: rámová, kazetový typ
shodné typy: křídlo: D.20, D.29



Jednokřídlé dveře rámové konstrukce kazetového typu jsou osazeny v dřevěné obložkové zárubni na dvojici závěsů s půlkulatým zakončením. Obložková zárubeň je polepena tapetou imitující dýhu tmavě hnědé barvy, pod ní je zárubeň natřena barvou slonovinové kosti. Tutéž barvu má dveřní křídlo ze své rubové strany, z lícové strany je jednovrstvý bílý nátěr. Z lícové strany je na křídle dochován hliníkový štítek s půlkulatým zakončením a krytkou klíčové dírky, do něj je vložena klika z bakelitu. Tatáž klika je i na lícové straně křídla, avšak zde se štítek nedochoval a je po něm pouze obdélný otisk

Pravděpodobně jde o typ zárubně a dveřního křídla, který byl původně osazen do míst dveřních otvorů v nástavbě v 40. letech při jejím dokončování (D.30, D.31, D.32) a v nově realizovaných či posouváných dveřních otvorech v prvním patře, které s realizací nástavby souvisely (D.20, D.21, D.23, D.24)




rubová strana dveřního křídla



obložková zárubeň
rubová strana dveřního křídla



detail oka pro trn mříže
rubová strana dveřního křídla



detail horního závěsu
rubová strana dveřního křídla



detail kliky se štítkem
rubová strana dveřního křídla



lícová strana dveřního křídla



detail kliky a otisku po štítku
lícová strana dveřního křídla

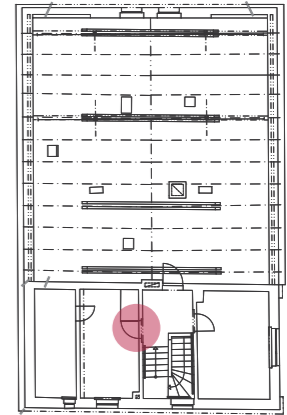
NÁZEV PRVKU:
dveře se světle zelenou ocelovou zárubní
interiérové, 2. patro, do místnosti 3.2

D.30

POPIS PRVKU:

SCHÉMA: 2. PATRO

datace osazení dveří: 2. polovina 20. století
počet křídel: jednokřídlé
otevíravost: otáčivé, levé
konstrukce: panel
shodné typy: D.21, D.23, D.24, D.30, D.31, D.32



Jednokřídlé panelové dveře osazeny v ocelové zárubni, subtilnějšího profilu a světle zeleným lakováním, na trojici závěsů s půlkulatým zakončením. Konstrukce včetně kování odpovídají době osazení křídla, tedy 2. polovině 20. století. Obdélný hliníkový štítek je jak na rubové, tak lícové straně křídla, klika nedochována. Odpovídají době osazení prvku. Z téže doby pochází i dvojice ok pro trny na severním ostění a část petlice na jižním ostění, což dokládá někdejší existenci zamřížování dveří z chodby 3.3. - nedochováno.

Dveře jsou osazeny v místech původně širšího otvoru - ze strany chodby 3.3 je nika v původní šířce otvoru, ze strany místnosti 3.2 je na jižním ostění a v nadpraží patrná omítková oprava. Původní otvor pochází z doby budování nástavby patra ve 40. letech, dochovaná ocelová zárubeň včetně křídla a trnů pro mříže byly osazeny během 2. poloviny 20. století.



lícová strana dveřního křídla



ocelová zárubeň s relikty po mříži
lícová strana dveřního křídla



rubová strana dveřního křídla



detail horního závěsu
rubová strana dveřního křídla



detail oka pro trn mříže
lícová strana dveřního křídla



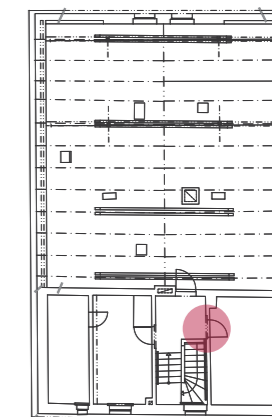
dvojice okr pro trny na severním ostění
lícová strana dveřního křídla

NÁZEV PRVKU:
dveře se světle zelenou ocelovou zárubní
interiérové, 2. patro, do místnosti 3.4

POPIS PRVKU:

SCHÉMA: 2. PATRO

datace osazení dveří: 2. polovina 20. století
počet křídel: jednokřídlé
otevíravost: otáčivé, levé
konstrukce: panel s nedochovaným prosklením
shodné typy: D.21, D.23, D.24, D.30, D.31, D.32



Jednokřídlé panelové dveře s částečným prosklením (vyskleno). Křídlo osazeno v ocelové zárubni, subtilnějšího profilu a světle zeleným lakováním, na trojici závěsů s půlkulatým zakončením. Konstrukce včetně kování odpovídají době osazení křídla, tedy 2. polovině 20. století. Obdélný štítek z bakelitu je jak na rubové tak lícové straně křídla, klika nedochována. Odpovídají době osazení prvku

Dveře jsou osazeny v místech původně širšího otvoru - ze strany chodby 3.3 je nika v původní šířce otvoru, ze strany místnosti 3.4 je na severním ostění a v nadpraží patrná omítková oprava. Původní otvor pochází z doby budování nástavby patra ve 40. letech, dochovaná ocelová zárubeň včetně křídla byla osazena během 2. poloviny 20. století.



lícová strana dveří



rubová strana dveří



ocelová zárubeň
rubová strana

Zdroj: (Houdová, 2022)

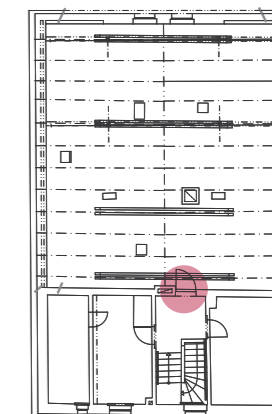
NÁZEV PRVKU:

oplechované dveře se světle zelenou ocelovou zárubní
interiérové, 2. patro, do krovu 3.5

POPIS PRVKU:

SCHÉMA: 2. PATRO

datace osazení dveří:	2. polovina 20. století
počet křídel:	jednokřídlé
otevíravost:	otáčivé, pravé
konstrukce:	panel, oplechované
shodné typy:	D.21, D.23, D.24, D.30, D.31, D.32



Jednokřídlé panelové dveře s protipožárním oplechováním z obou stran. Křídlo osazeno v ocelové zárubni, subtilnějšího profilu a světle zeleným lakováním, na trojici závěsů s půlkulatým zakončením. Konstrukce včetně kování odpovídají době osazení křídla, tedy 2. polovině 20. století. Štítek a klika jsou hliníkové, odpovídají době osazení prvku. Dveře jsou osazeny v místech původní dřevěné zárubně. Původní otvor pochází z doby budování nástavby patra ve 40. letech, dochovaná ocelová zárubeň byla osazena během 2. poloviny 20. století.



lícová strana dveří



rubová strana dveří

ocelová zárubeň
lícová strana

Zdroj: (Houdová, 2022)

3 / INVENTARIZACE

:OKNA:

NÁZEV PRVKU:
kamenné ostění s mříží
interiér, suterén, mléčný sklep

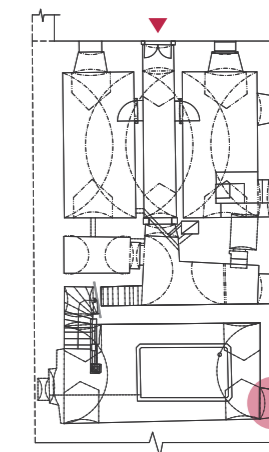
POPIS PRVKU:

SCHÉMA: SUTERÉN

typ okenní výplně: -

vnější rovina: mříž
datace osazení: 1808 - 1811
počet křídel, otevíravost: pevná
shodný typ: -

vnitřní rovina: zbytky dřevěného rámu
datace osazení: 2. polovina 20. století
počet křídel, otevíravost: -
shodný typ: -



Okenní otvor tvoří druhotně použité kusy kamenného ostění. Dnešní stav okenního otvoru pochází z doby výstavby objektu. Ostění jsou druhotně použita, což dokazuje nestejně osazení jednotlivých kusů, jejich různá podoba i profil. Jižní a severní ostění i nadpraží mají při svém vnitřním okraji viditelnou polodrážku. Nadpraží je u horního okraje lemováno a jsou v něm tři otvory po kování, které nekorrespondují s dnešním stavem okenního otvoru ani s jeho zamřížováním. Parapetní ostění na jižní straně přesahuje šířku otvoru o cca 10 cm.

Zamřížování je osazeno z interiérové strany mezi vnitřní dřevěný rám a kamenné ostění. Jde o mříž z pásové oceli s nýtovými spoji. Mříž je značně zkorodovaná.



kusy kamenného ostění se zamřížovaným otvorem
východní fasáda



východní fasáda



tloušťka severní stojky ostění



vnitřní pohled



vnitřní rovina



detail mříže



jižní stojka dřevěného rámu
vnitřní rovina



dřevěný rám, mříž, kamenné ostění
detail severního ostění

Zdroj: (Houdová, 2022)

NÁZEV PRVKU:
zamřížované okno do kuchyně 0.2
východní fasáda, suterén, byt kočího

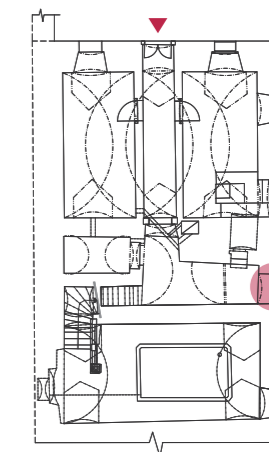
POPIS PRVKU:

SCHÉMA: SUTERÉN

typ okenní výplně: jednoduchá

vnější rovina: mříž
datace osazení: 1. polovina 19. století
počet křídel, otevíravost: pevná
shodný typ: -

vnitřní rovina: okenní rám s výplní
datace osazení: po roce 1941
počet křídel, otevíravost: dvoukřídlé, dovnitř
shodný typ: 0.02, 0.03, 0.04



Okenní otvor má ostění vyzděno z cihelného zdiva, které je plynule provázáno s navazujícím kamenným opukovým zdivem. Vnější rovina tvoří mříž z pásoviny s nýtovanými spoji, která je osazena cca 15cm od vnějšího líce zdiva. Jde o jiný typ než u okna 0.01. Mříž je zde druhotně použita a je značně zkorodovaná.

Vnitřní rovina tvoří okenní rám s dvoukřídlou okenní výplní 2x 3 tabulky. Křídla se zajišťují pomocí obrtlíku v nadpraží okenního rámu. Závěsy s půlkulatým ukončením dokládají osazení nejdříve ve 40. letech 20. století. Vnitřní parapet je kamenný, omítaný

Z historické fotodokumentace lze doložit podobu vnitřní okenní výplně v období před rokem 1941, kdy v těchto místech byl osazen rám s pevným sloupkem a dvoukřídlou okenní výplní 2x5 tabulek. Na fotografii jsou v okenní nise optřená dvě křídla 2x3 tabulky (hypotéza - pravděpodobně jde o křídla, která byla později v bytě kočího osazena). Okenní otvor nebyl v průběhu let nijak měněn, pouze docházelo ke změnám výplně. Původní podoba výplně neznámá.




východní fasáda



vnější rovina
východní fasáda



detail mříže
východní fasáda



svlaková konstrukce rubové strany dveří



detail dřevěného rámu nadpraží
detail vytesané polodrážky ostění



detail obrtlíku



detail klapačky s oblounem



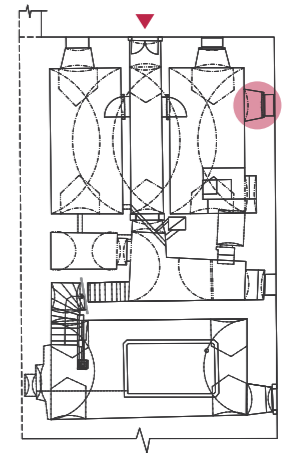
detail okenního křídla

NÁZEV PRVKU:
okno do světnice 0.6
východní fasáda, suterén, byt kočího

POPIS PRVKU:

SCHÉMA: SUTERÉN

typ okenní výplně:	dvojitá
vnější rovina:	okenní rám, výplň vysazena
datace osazení:	po roce 1941, 50. - 60. léta
počet křídel, otevíravost:	dvoukřídlé, ven
shodný typ:	0.03, 0.04
vnitřní rovina:	okenní rám, králičí pletivo
datace osazení:	po roce 1941, 50. - 60. léta
počet křídel, otevíravost:	dvoukřídlé, dovnitř
shodný typ:	0.03, 0.04



Okenní otvor má dochovanou ve vnitřní i vnější rovině pouze konstrukci okenního rámu. Ve vnitřní rovině je osazeno králičí pletivo (z konce 20. století). Okno je z interiéru vsazené v segmentovém obloukem zaklenuté nice, parapet má zděný, omítaný. Dochované trny odpovídají době osazení okenní výplně.

Cihelné ostění je plynule provázáno s navazujícím opukovým zdivem. Okenní otvor má přímý cihelný překlad. V nadpraží je patrný zbytek okenní šambrány.

Původní podoba okenní výplně není doložena. První podobu lze identifikovat až na interiérové fotografii světnice 0.5 z doby před rokem 1941 (pravděpodobně 20. - 30. léta 20. století). Lze zde popsat pravé křídlo vnitřní roviny okenní výplně, které je děleno na tři tabulky, z nichž prostřední je otevíravá a slouží jako vyhlídka. Další fotografie je z roku 1941, a ukazuje exteriérový stav. Ve vnější rovině je osazen okenní rám s pevným středovým sloupkem. Dvoukřídlé okno je děleno na 2x3 tabulky, kdy středová tabulka levého křídla je otevíravá a slouží jako vyhlídka. Okenní křídla jsou na fotografii otevřená a je vidět na vnitřní rovinu, kde má rám taktéž pevný sloupek. Jedná se tedy o stejnou okenní výplň, kterou zachycuje fotografie před rokem 1941. Další fotografie z roku 1950 zachycuje vnější rovinu, kde je osazeno v líci dvoukřídlé okno bez vyhlídky - jedná se o okno bez pevného sloupku, jehož rám se dochoval dodnes



východní fasáda



okenní rám s králičím pletivem
vnitřní rovina



vnější rovina
východní fasáda



okenní nika
vnitřní rovina



spodní jižní roh, okenní rám s trnem omítkové souvrství ostění
vnitřní rovina

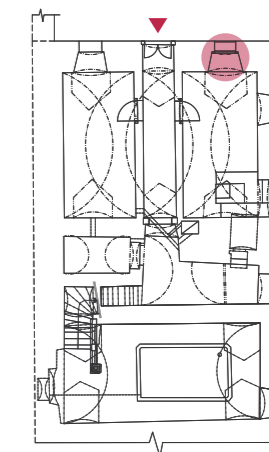
Zdroj: (Houdová, 2022)

NÁZEV PRVKU:
okno do světnice 0.6
severní fasáda, suterén, byt kočího

POPIS PRVKU:

SCHÉMA: SUTERÉN

typ okenní výplně:	dvojitá
vnější rovina:	okenní rám, výplň vysazena
datace osazení:	po roce 1941, 50. - 60. léta
počet křídel, otevíravost:	dvoukřídlé, ven
shodný typ:	0.03, 0.04
vnitřní rovina:	okenní rám, králičí pletivo
datace osazení:	po roce 1941, 50. - 60. léta
počet křídel, otevíravost:	dvoukřídlé, dovnitř
shodný typ:	0.03, 0.04



Okenní otvor má dochovanou ve vnitřní i vnější rovině pouze konstrukci okenního rámu. Ve vnitřní rovině je osazeno králičí pletivo (z konce 20. století). Okno je z interiéru vsazené v segmentovém obloukem zaklenuté nice, parapet má zděný, omítaný. Dochované trny odpovídají době osazení okenní výplně.

Cihelné ostění je na východní straně plynule provázáno s navazujícím opukovým zdivem. Ze západní strany a nad nadpražím je dochována šambrána z omítkové opravy spadající do konce 1. poloviny 20. století (před rokem 1941). Na západní špaletě je viditelné omítkové souvrství a sled jednotlivých etap nátěrů.

Původní podoba okenní výplně není doložena. První podobu lze identifikovat na skice z roku 1912, kdy je v těchto místech osazena dvojitá okenní výplň a obě roviny jsou tvořeny dvoukřídlým oknem dále děleným na 2x3 tabulky. Kolem okna je omítce naznačena šambrána. Z fotografie před rokem 1941 (pravděpodobně 20. - 30. léta 20. století) je dochována podoba okna, kde je ve vnější rovině osazen okenní rám s poutcem. Dvoukřídlé okno je děleno na 2x2 tabulky. Nadsvětlík je pravděpodobně pevný, dělený dvěma svislými příčlemi na tři tabulky. Stejná podoba se opakuje na fotografii z roku 1941. Další fotografie z roku 1950 ukazuje již návrat k okenní výplni dvoukřídlé, 2x3 tabulky, jehož podoba je odvozena od skicy z roku 1912.



severní fasáda



vnější rovina
severní fasáda



cihelná přezdívka ostění, vnější rovina
severní fasáda



detail omítkových souvrství špalety
vnitřní rovina - vnější rovina



okenní nika
vnitřní rovina



okenní rám s králičím pletivem
vnitřní rovina



omítkové souvrství okenního parapetu
vnitřní rovina



spodní obrtlík
vnitřní rovina



spodní trn
vnitřní rovina

Zdroj: (Houdová, 2022)

NÁZEV PRVKU:
okno do komory 0.4
severní fasáda, suterén, byt kočího

POPIS PRVKU:

typ okenní výplně: -

vnější rovina: -

datace osazení: -

počet křídel, otevíravost: -

shodný typ: -

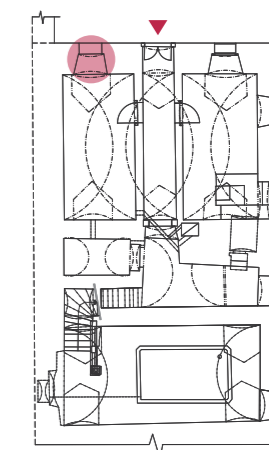
vnitřní rovina: mříž

datace osazení: 70. - 80. léty 20. století

počet křídel, otevíravost: pevná

shodný typ: -

SCHÉMA: SUTERÉN



Okenní otvor je ve vnitřní rovině opatřen pouze horizontální pevnou mříží z železných prutů vložených do zdiva. Zamřížování pochází pravděpodobně z 70. - 80. let 20. století, kdy místnost sloužila jako sklad chemikálií. Současně byl do západní špalety osazen kruhový větrák. Okenní otvor má vnější parapet ve stejné výšce jako okenní otvor 0.04. Okenní otvor je tvořen cihelným ostěním a záklenkem. Z vnější strany je patrný otisk po vnějším rámu o šířce 5cm vpadlý do zdiva do hloubky 2cm.

Původní podoba okenní výplně není doložena. První podobu lze identifikovat na skice z roku 1912, kdy je v těchto místech osazena jednoduchá okenní výplň (blíže nelze určit). Na skice je viditelně vyšší parapet, nakolik je tato informace shodná s realitou nelze určit - dnešní parapet je shodný s výškou parapetu okna 0.04. Z roku 1941 je dochována fotografie, kde je v místech okna 0.05 osazena vnější rovina v líci zdiva - křídla jsou otevřená - jedná se o 2x3 tabulky - blíže podobu výplně nelze určit, pravděpodobně stejné podoby byla i vnitřní rovina. Další fotografie z roku 1950 ukazuje nově osazené okenní výplně osazené v rámci oprav bytu po jeho vybydlení, tyto okenní výplně se dodnes dochovaly v různém stavu - většinou pouze v podobě vnějšího i vnitřního okenního rámu s vysazenými křídly v obou rovinách.



vnitřní rovina



vnější rovina



detail parapetu
vnější rovina

NÁZEV PRVKU:
jižní okno do světnice 1.3
východní fasáda, přízemí

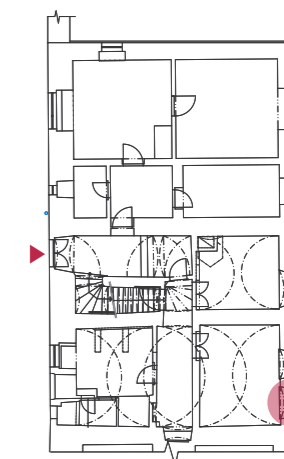
POPIS PRVKU:

typ okenní výplně: dvojitá

vnější rovina: okenní rám s okenní výplní
datace osazení: 3. třetina 19. století
počet křídel, otevíravost: dvoukřídlé, ven
shodný typ: 0.06, 0.07

vnitřní rovina: okenní rám, nedochovaná
datace osazení: 3. třetina 19. století
počet křídel, otevíravost: -
shodný typ: rám 0.06, 0.07

SCHÉMA: PŘÍZEMÍ



Okno dvojitě konstrukce má v obou rovinách dochovanou okenní výplň z konce 19. století. Vnitřní rovinu tvoří dvoukřídlá výplň dále dělená na 2x3 tabulky. Manipulaci křídly umožňují dva mosazné knoflíky, zajištění křídel pomocí horní a spodní zástrče. Rám je v rozích zpevněn rohovníky. Závěsy jsou krátké svislé, křídlo je pomocí nich zavěšeno na trny s opěrkou.

Vnější rovinu tvoří okenní rám s dvoukřídlou okenní výplní dále dělenou na 2x3 tabulky. Manipulaci křídly umožňují dva mosazné knoflíky, zajištění křídel pomocí horní a spodní zástrče. Z exteriéru je rám okna zpevněn rohovníky. Závěsy jsou krátké svislé, křídlo je pomocí nich zavěšeno na trny s opěrkou. Jde o stejný typ jako na vnitřní rovině.

Okenní otvor vznikl v souvislosti se zobytnováním místnosti 1.5 v 3. třetině 19. století. Souběžně s probouráním otvoru 0.06 bylo okno 0.07 posunuto více na jih pro získání více světla. Z exteriéru je viditelný cihelný segmentový záklenek a cihelná oprava jižně od rámu okna v rozsahu cca 30cm od jižního rámu okna. Cihelná zadržka není provázána s okolním zdívem a tvoří pouze vyzdívku původního otvoru. Dokazuje to, že došlo k posunutí okenního otvoru a následné vsazení nové okenní výplně. Z typologie okenní výplně a omítkového souvrství se lze domnívat, že obě okna 0.06 a 0.07 byla osazena současně ve 3. třetině 19. století.



přiblížení dvojice oken O.06 (na fotografii vlevo) a O.07 (na fotografii vpravo)
východní fasáda



okenní výplň
vnější rovina, z interiéru



okenní nika
vnitřní rovina



svislé závěsy, trny s opěrkou
okenní výplň, vnitřní rovina



dřevěná deska
vnitřní parapet



spodní zástrč, úhelníky okenního křídla
vnitřní rovina



obrtlík, knoflík a část horní zástrče
vnitřní rovina



svislý závěs na trnu s opěrkou
vnitřní rovina

Zdroj: (Houdová, 2022)

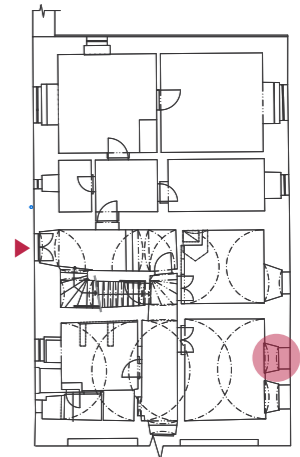
NÁZEV PRVKU:
severní okno do světnice 1.3
východní fasáda, přízemí

0.07

POPIS PRVKU:

SCHÉMA: PŘÍZEMÍ

typ okenní výplně:	dvojitá
vnější rovina:	okenní rám s okenní výplní
datace osazení:	3. třetina 19. století
počet křídel, otevíravost:	dvoukřídlé, ven
shodný typ:	0.06, 0.07
vnitřní rovina:	okenní rám, nedochovaná
datace osazení:	3. třetina 19. století
počet křídel, otevíravost:	-
shodný typ:	rám 0.06, 0.07



Okno dvojitě konstrukce má na vnitřní rovině dochován pouze rám, v němž je osazena provizorní pevná výplň. Na rámu jsou dochovány trny s opěrkou, shodně s dobou vzniku okenního otvoru - 3. třetina 19. století.

Vnější rovinu tvoří okenní rám s dvoukřídlou okenní výplní dále dělenou na 2x3 tabulky. Manipulaci křídly umožňují dva mosazné knoflíky, zajištění křídel pomocí horní a spodní zástrče. Z exteriéru je rám okna zpevněn rohovníky. Závěsy jsou krátké svislé, křídlo je pomocí nich zavěšeno na trny s opěrkou. Jde o stejný typ jako ve vnitřní rovině.

Okenní otvor vznikl v souvislosti se zobytnováním místnosti 1.5 v 3. třetině 19. století. Souběžně s ním byl posunut i okenní otvor 0.06. Osazení okenní výplně proběhlo současně. Dataci vzniku okenního otvoru potvrzuje modrý nátěr v okenní špaletě, který spadá do 3. třetiny 19. století.



přiblížení dvojice oken O.06 (na fotografii vlevo) a O.07 (na fotografii vpravo)
východní fasáda



okenní nika
vnitřní rovina



okenní rám s dvěma trojicemi trnů
vnitřní rovina, křídlo vysazeno



okenní výplň
vnější rovina, líc



detail knoflíku pro manipulaci s křídlem
vnější rovina, líc



detail trnu s opěrkou
vnitřní rovina



spodní obrtlík
vnitřní rovina



dřevěná deska parapetu
vnitřní rovina

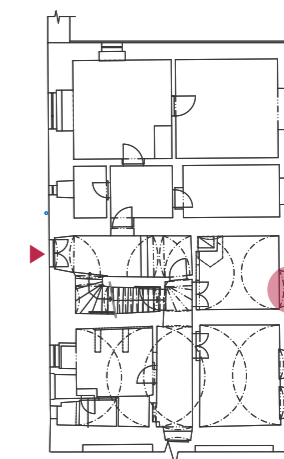
Zdroj: (Houdová, 2022)

NÁZEV PRVKU:
okno do kuchyně 1.5
východní fasáda, přízemí

POPIS PRVKU:

typ okenní výplně:	dvojitá
vnější rovina:	okenní rám
datace osazení:	1. polovina 20. století
počet křídel, otevíravost:	dvoukřídlé, ven
shodný typ:	-
vnitřní rovina:	okenní rám s nadsvětlíkem
datace osazení:	1808 - 1811
počet křídel, otevíravost:	dvoukřídlé, dovnitř
shodný typ:	-

SCHÉMA: PŘÍZEMÍ



Okno dvojitě konstrukce má vnitřní rovina z doby vzniku objektu (1808 - 1811), vnější rovina lze datovat do první poloviny 20. století.

Vnitřní rovina tvoří okenní rám s pevným poutcem a nadsvětlíkem. Nadsvětlík je dělen na 2x2 tabulky. Dvoukřídlá výplň okna je dále dělena na 2x 3 tabulky, křídla se zajišťují pomocí obrtlíku osazeného ve spodní části rámu a v poutci. Závěsy mají podobu rohovníku, který přechází v závěs. Trny osazené v rámu jsou drobné s opěrkou.

Vnější rovina tvoří okenní rám s dvoukřídlou okenní výplní dále dělenou na 2x3 tabulky zasklené do kytu. Z vnitřní strany se křídla dovírají k pevnému sloupku, manipulaci umožňují dva mosazné knoflíky, zajišťuje se na obrtlík. Kolem dřevěného rámu okna jsou viditelné osazovací kovové skoby. V omítkové situaci z vnější strany je zřetelná šambrána při horní straně okenního rámu.

Křídla jsou zavěšena na kužilkových závěsech datovatelných do počátku 20. století. Vnější výplň byla pravděpodobně druhotně osazena po roce 1901/1902, pravděpodobně v souvislosti s nástavbou prvního patra.



vnější rovina
východní fasáda



okenní nika s parapetem
vnitřní rovina



detail rohovníku se závěsem
vnitřní rovina



detail rohovníkových závěsů
nadsvětlík, vnitřní rovina



okenní výplň
vnitřní rovina



detail poutce s obrtlíkem
vnitřní rovina



detail knoflíků k manipulaci s křídly
vnitřní rovina



detail knoflíků pro manipulaci s křídly
pevný sloupek, vnější rovina



detail pevného sloupku s křídly
vnější rovina



rohovníkový závěs
trn s opěrkou

Zdroj: (Houdová, 2022)

NÁZEV PRVKU:okno do místnosti 1.8
východní fasáda, přízemí, bývalá čelední ratejna**0.09****POPIS PRVKU:**

typ okenní výplně: kastlové

vnější rovina: okenní rám s okenní výplní, mříž

datace osazení: 1937 - 1941

počet křídel, otevíravost: jednokřídlé, dovnitř

shodný typ: O.09, O.10, O.11, O.12, O.13, O.27, O.29, O.30

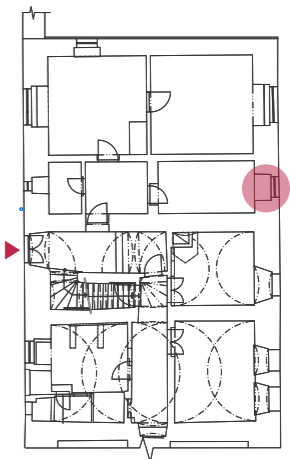
vnitřní rovina: okenní rám s výplní

datace osazení: 1937 - 1941

počet křídel, otevíravost: jednokřídlé, dovnitř

shodný typ: O.09, O.10, O.11, O.12, O.13, O.27, O.29, O.30

 jednoduché: O.28, O.31, O.32

SCHÉMA: PŘÍZEMÍ

Konstrukce kastlového okna je odsazena cca 15 cm od vnějšího líce zdiva pomocí kovových kotevních plíšků viditelných na rubové straně v místech trnů pro závěsy. Výplň vnitřní i vnější roviny je dvoukřídlá, dále nedělená, s dvoukřídlým nadsvětlíkem. Profilace rámu křídla je jednoduchá s vnitřním oběžným oblounem.

Okenní závěsy s půlkruhovým zakončením pochází z doby osazení výplně. Okenní křídlo nadsvětlíku (jak ve vnější, tak ve vnitřní rovině) je zajišťováno rozvorami typu elegant, stejně jako dvoukřídlá výplň oka. Ve vnitřní rovině je osazena jednokřídlá mříž. Jde o svařovanou konstrukci z ocelových prutů. Jedná se o stejný typ mříže jako jižní křídlo mříže u okna O.11.

Okenní otvor byl vytvořen mezi lety 1937 - 1941 v souvislosti s nástavbou 2. patra a průrazem dalších okenních otvorů a výměnou okenních výplní - typová shoda okenních křídel a osazení kotvení rámu. Mříž byla osazena pravděpodobně až dodatečně, společně se zamřížováním všech okenních otvorů a vstupních dveří (D.15) do bývalé ratejny po roce 1941. V místech okna O.09 se nikdy okenní otvor nenacházel.



situace kolem oken 0.09 a 0.10, omítkové opravy, vnější rovina přízemí, východní fasáda



detail rozvory vnitřní rovina



detail závěsu vnitřní rovina



okno s mříží rub, vnitřní rovina



okno s otevřenou vnitřní rovinou pohled na vnější rovinu



detail profilace vnitřní rovina



detail mříže vnitřní rovina



detail závěsu mříže vnitřní rovina

Zdroj: (Houdová, 2022)

NÁZEV PRVKU:
okno do místnosti 1.10
východní fasáda, přízemí, bývalá čelední ratejna

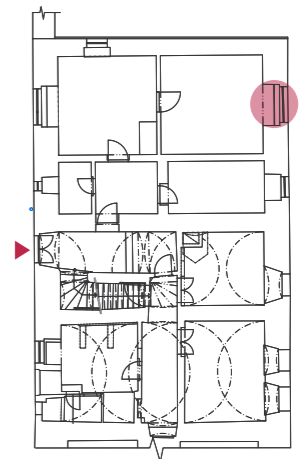
POPIS PRVKU:

SCHÉMA: PŘÍZEMÍ

yp okenní výplně: kastlové

vnější rovina: okenní rám s okenní výplní, mříž
datace osazení: 1937 - 1941
počet křídel, otevíravost: dvoukřídle a jednokřídle, dovnitř
dvoukřídly nadsvětlik, dovnitř
shodný typ: 0.09, 0.10, 0.11, 0.12, 0.13, 0.27, 0.29, 0.30

vnitřní rovina: okenní rám s výplní
datace osazení: 1937 - 1941
počet křídel, otevíravost: dvoukřídle a jednokřídle, dovnitř
dvoukřídly nadsvětlik, dovnitř
shodný typ: 0.09, 0.10, 0.11, 0.12, 0.13, 0.27, 0.29, 0.30
 jednoduché: 0.28, 0.31, 0.32



Konstrukce kastlového okna je odsazena cca 15 cm od vnějšího líce zdiva pomocí kovových kotevních plíšků viditelných na rubové straně v místech trnů pro závěsy. Výplň vnitřní i vnější roviny je stejného typu. Profilace rámu křídla je jednoduchá s vnitřním oběžným oblounem. Rám je dvoudílný s dvoukřídlo a jednokřídlo výplní, nahoře s dvoukřídly nadsvětlikem.

Okenní závěsy s půlkruhovým zakončením pochází z doby osazení výplně. Okenní dvoukřídly nadsvětlik a dvoukřídlo okna (jak ve vnější, tak ve vnitřní rovině) jsou zajišťovány pomocí rozvory typu elegant. Jednokřídla výplň dvojicí kliček typu elegant.

Ve vnitřní rovině je osazena dvoukřídla mříž, svařovaná ze svislých kulatých prutů provlékaných vodorovnou dvojicí ocelové pásoviny. Jedná se o stejný typ mříže jako jižní křídlo mříže u okna O.12.

Okenní otvor byl vytvořen mezi lety 1937 - 1941 v souvislosti s nástavbou 2. patra a průrazem dalších okenních otvorů a výměnou okenních výplní - typová shoda okenních křídel a osazení kotvení rámu. Mříž byla osazena pravděpodobně až dodatečně, společně se zamřížováním všech okenních otvorů a vstupních dveří (D.15) do bývalé ratejny po roce 1941. V místech okna O.10 se nikdy okenní otvor nenacházel.



rub okna s otevřenou mříží
vnitřní rovina



severní křídlo mříže
vnitřní rovina



jižní křídlo mříže
vnitřní rovina



detail rozvory
dvojkřídlo




detail klíčky se štítkem
jednokřídlo



detail závěsu
severní křídlo, vnitřní rovina



mříž
vnitřní rovina



detail mříže
vnitřní rovina

Zdroj: (Houdová, 2022)

NÁZEV PRVKU:
okno do místnosti 1.9
severní fasáda, přízemí, bývalá čelední ratejna

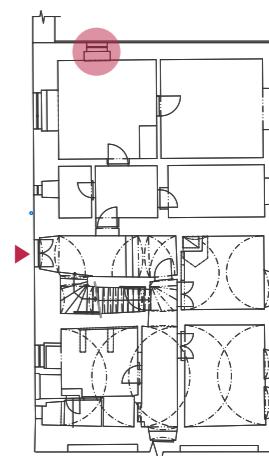
POPIS PRVKU:

SCHÉMA: PŘÍZEMÍ

typ okenní výplně: kastlové

vnější rovina: okenní rám s okenní výplní, mříž
datace osazení: 1937 - 1941
počet křídel, otevíravost: jednokřídlé, dovnitř
shodný typ: 0.09, 0.10, 0.11, 0.12, 0.13, 0.27, 0.29, 0.30

vnitřní rovina: okenní rám s výplní
datace osazení: 1937 - 1941
počet křídel, otevíravost: jednokřídlé, dovnitř
shodný typ: 0.09, 0.10, 0.11, 0.12, 0.13, 0.27, 0.29, 0.30
 jednoduché: 0.28, 0.31, 0.32



Konstrukce kastlového okna je odsazena cca 15 cm od vnějšího líce zdiva pomocí kovových kotevních plíšků viditelných na rubové straně místech trnů pro závěsy. Výplň vnitřní i vnější roviny je dvoukřídlá, dále nedělená, s dvoukřídlým nadsvětlíkem. Profilace rámu křídla je jednoduchá s vnitřním oběžným oblounem.

Okenní závěsy s půlkruhovým zakončením pochází z doby osazení výplně. Okenní křídlo nadsvětlíku (jak ve vnější, tak ve vnitřní rovině) je zajišťováno rozvorami typu elegant. Dvoukřídlá výplň nemá dochované štítky ani kličky - na klapačce dvoukřídla je dochován otisk po rozvoře typ elegant. Ve vnitřní rovině je osazena jednokřídlá mříž. Jde o svařovanou konstrukci z ocelových prutů.

Okenní výplň byla osazena mezi lety 1937 - 1941 v souvislosti s nástavbou 2. patra a výměnou dalších okenních otvorů v přízemí - typová shoda okenních křídel a osazení kotvení rámu. Mříž byla osazena pravděpodobně až dodatečně, společně se zamřížováním všech okenních otvorů a vstupních dveří (D.15) do bývalé ratejny po roce 1941.



situace na fasádě kolem okna O.11
severní fasáda



mříž, rubová strana, vnitřní rovina



detail závěsu mříže
vnitřní rovina




detail závěsu mříže
vnitřní rovina



otisk po štítku na klapačce dvoukřídla
vnitřní rovina




detail závěsu



elegant rozvora

vnitřní rovina



dřevěné prkno parapetu

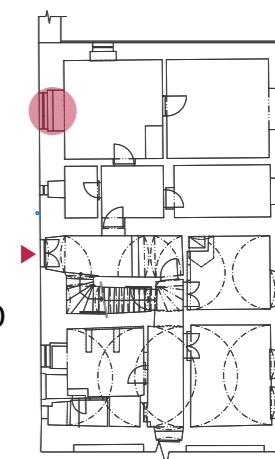
NÁZEV PRVKU:

okno do místnosti 1.9
západní fasáda, přízemí, bývalá čelední ratejna

POPIS PRVKU:

yp okenní výplně:	kastlové
vnější rovina:	okenní rám s okenní výplní, mříž
datace osazení:	1937 - 1941
počet křídel, otevíravost:	dvoukřídlé a jednokřídlé, dovnitř dvoukřídlý nadsvětlík, dovnitř
shodný typ:	O.09, O.10, O.11, O.12, O.13, O.27, O.29, O.30
vnitřní rovina:	okenní rám s výplní
datace osazení:	1937 - 1941
počet křídel, otevíravost:	dvoukřídlé a jednokřídlé, dovnitř dvoukřídlý nadsvětlík, dovnitř
shodný typ:	O.09, O.10, O.11, O.12, O.13, O.27, O.29, O.30
jednoduché:	O.28, O.31, O.32

SCHÉMA: PŘÍZEMÍ



Konstrukce kastlového okna je odsazena cca 15 cm od vnějšího líce zdiva pomocí kovových kotevních plíšků viditelných na rubové straně místech trnů pro závěsy. Výplň vnitřní i vnější roviny je stejného typu. Profílce rámu křídla je jednoduchá s vnitřním oběžným oblounem. Rám je dvoudílný s dvoukřídlou a jednokřídlou výplní, nahoře s dvoukřídlým nadsvětlíkem.

Okenní závěsy s půlkruhovým zakončením pochází z doby osazení výplně. Okenní dvoukřídlý nadsvětlík (jak ve vnější, tak ve vnitřní rovině) je zajišťován pomocí rozvory typu elegant. Dvoukřídlá a jednokřídlá výplň nemá dochované štítky ani klíčky - na jednokřídle jsou dochovány otisky po dvojici klíčků typu elegant, na klapače dvoukřídla je dochován otisk po rozvoře.

Ve vnitřní rovině je osazena dvoukřídlá mříž. Jižní křídlo je svařováno ze svislých kulatých prutů a vodorovné pásoviny. Severní křídlo je jiného typu (typ jako u dveří D.15). Stojky jsou obdélného průřezu, příčné provlékané pruty jsou kosočtvercového průřezu. Jde o svařovanou konstrukci, kde pouze spoje vodorovných příčlů s jednotlivými stojkami jsou realizovány provlékáním.

Okenní výplň byla osazena mezi lety 1937 - 1941 v souvislosti s nástavbou 2. patra a výměnou dalších okenních otvorů v přízemí - typová shoda okenních křídel a osazení kotvení rámu. Mříž byla osazena pravděpodobně až dodatečně, společně se zamřížováním všech okenních otvorů a vstupních dveří (D.15) do bývalé ratejny po roce 1941.



situace na fasádě kolem okna O.12
západní fasáda



rubová strana, vnitřní rovina
u pravého ostění sklápěcí mechanismus




otisk po štítku na klapačce dvoukřídla
elegant rozvora v nadsvětlíku




otisk po dvojici štítků kliček
(pravděpodobně typ elegant)




jižní křídlo mříže
vnitřní rovina



severní křídlo mříže
vnitřní rovina



detail - jižní křídlo mříže
vnitřní rovina



detail - severní křídlo mříže
vnitřní rovina



detail závěsu - jižní křídlo mříže
vnitřní rovina



detail závěsu - severní křídlo mříže
vnitřní rovina

Zdroj: (Houdová, 2022)

NÁZEV PRVKU:

okno do místnosti 1.7
západní fasáda, přízemí, bývalá čelední ratejna

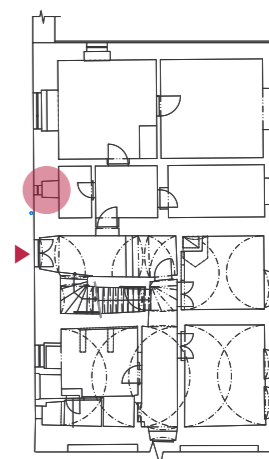
POPIS PRVKU:

yp okenní výplně: kastlové

vnější rovina: okenní rám s okenní výplní, mříž
datace osazení: 1937 - 1941
počet křídel, otevíravost: jednokřídlé, dovnitř
shodný typ: 0.09, 0.10, 0.11, 0.12, 0.13, 0.27, 0.29, 0.30

vnitřní rovina: okenní rám s výplní
datace osazení: 1937 - 1941
počet křídel, otevíravost: jednokřídlé, dovnitř
shodný typ: 0.09, 0.10, 0.11, 0.12, 0.13, 0.27, 0.29, 0.30
jednoduché: 0.28, 0.31, 0.32

SCHÉMA: PŘÍZEMÍ




Konstrukce kastlového okna je odsazena cca 15 cm od vnějšího líce zdiva pomocí kovových kotevních plíšků viditelných na rubové straně místech trnů pro závěsy. Výplň vnitřní i vnější roviny je jednokřídlá, dále nedělená. Profilace rámu křídla je jednoduchá s vnitřním oběžným oblounem.

Okenní závěsy s půlkruhovým zakončením pochází z doby osazení výplně. Okenní křídlo (jak ve vnější, tak ve vnitřní rovině) je zajišťováno dvojicí klíčků typu elegant. Ve vnější rovině je na líci fasády pevně ukotvena mříž svařená z prutů. Osazena byla dodatečně v 2. polovině 20. století (jistě po roce 1941). Okenní výplň byla osazena mezi lety 1937 - 1941 v souvislosti s nástavbou 2. patra a výměnou dalších okenních otvorů v přízemí - typová shoda okenních křídel a osazení kotvení rámu. V místech okna O.13 se nikdy okenní otvor nenacházel.



kamenné ostění
rubová strana



detail horního trnu
rubová strana



dvojice trnů, spodní starší
rubová strana

NÁZEV PRVKU:
okno do místnosti 1.1a
západní fasáda, přízemí

POPIS PRVKU:

typ okenní výplně: kastlové

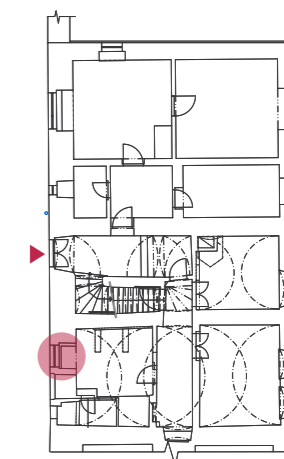
vnější rovina: okenní rám s okenní výplní
datace osazení: 2. polovina 20. století (50. - 60. léta)
počet křídel, otevíravost: dvoukřídlé, otáčivé dovnitř
se sklopným nasdvětlíkem

shodný typ: -

vnitřní rovina: okenní rám s okenní výplní
datace osazení: 2. polovina 20. století (50. - 60. léta)
počet křídel, otevíravost: dvoukřídlé, otáčivé dovnitř
se sklopným nasdvětlíkem

shodný typ: -

SCHÉMA: PŘÍZEMÍ



Konstrukce kastlového okna je odsazena cca 15 cm od vnějšího líce zdiva. Výplň vnitřní i vnější roviny je dvoukřídlá, dále nedělená, otevíravá dovnitř, se sklopným neděleným nasdvětlíkem. Rám křídel je bez profilace.

Okenní závěsy s půlkruhovým zakončením pochází z doby osazení výplně. Okenní křídlo (jak na vnitřní tak vnější rovině) bylo pravděpodobně zajišťováno rozvorou typu elegant, po které jsou patrné na křídlech pouze otisky v nátěru. Sklopné okno bylo otevíráno pomocí páky se soustavou táhel ukončených nůžkami u severního ostění, úplnému sklopení bránily svislé nůžky i na straně jižního ostění.

Okenní výplň byla osazena na počátku 2. poloviny 20. století v souvislosti se změnou využití místnosti 1.1 - vestavba hygienického zázemí. Jižně od okna (mezi O.14 a O.15 se odehrává mnoho omítkových oprav a probourávek, které souvisí s někdejším provozem místnosti 1.1 - pro detailnější poznání provozu této místnosti by byla potřeba realizace omítkových sond nejen na vnější fasádě ale i z interiéru místnosti 1.1a /1.1b.



situace na fasádě kolem okna O.14
západní fasáda



lícová strana, vnější rovina
západní fasáda



rubová strana, vnitřní rovina
u pravého ostění sklápěcí mechanismus



otisk po štítku rozvory
(pravděpodobně typ elegant)



nůžky sklopného okenního nadsvětlíku
jižní ostění, vnitřní rovina



spodní část s pákou
sklápěcí mechanismus nadsvětlíku



detail vodorovného závěsu
sklopný nadsvětlík, vnitřní rovina



svislý závěs otáčivého křídla
vodorovný závěs sklopného nadsvětlíku

Zdroj: (Houdová, 2022)

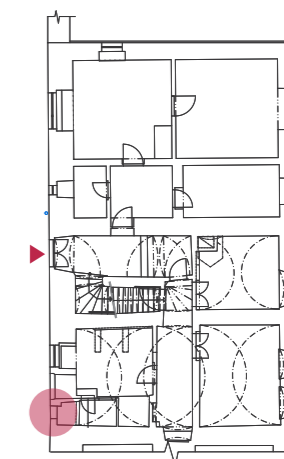
NÁZEV PRVKU:

okno do hygienické buňky 1.1b
západní fasáda, přízemí, bývalá komora na žrádlo

POPIS PRVKU:

typ okenní výplně: skleněné tvárnice (luxfery)
vnitřní rovina: skleněné tvárnice
datace osazení: 1947 - 1981 / 50. - 60. léta 20. století
počet křídel, otevíravost: pevné
shodný typ: -

SCHÉMA: PŘÍZEMÍ



Okenní otvor je vyzděn skleněnými tvarovkami - po třech ve dvou řadách. Původně se zde nacházel okenní otvor do komory na žrádlo, který byl pravděpodobně bez osazené výplně. Při změnách v 2. polovině 20. století, kdy se do místnosti 1.1 vestavěla hygienická buňka a celá místnost sloužila jako hygienické zázemí se sprchami byl okenní otvor přizpůsoben k osazení luxferových tvárnic. K osazení došlo mezi lety 1947 - 1981 a to později než poslední nátěr objektu (později než osazení okna O.14, o němž už nátěr „ví“). Pro detailnější poznání celé situace mezi okny O.14 a O.15 by byla potřeba realizace omítkových sond nejen na vnější fasádě ale i z interiéru místnosti 1.1a /1.1b.



luxfery, omítkové opravy kolem okna, pod oknem, severně od okna
detail západní fasády

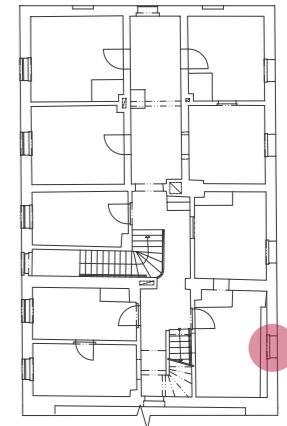
NÁZEV PRVKU:
okno do místnosti 2.4
východní fasáda, 1. patro

0.16

POPIS PRVKU:

SCHÉMA: 1. PATRO

typ okenní výplně:	dvojitá
vnější rovina:	okenní rám s okenní výplní
datace osazení:	1937 - 1941
počet křídel, otevíravost:	dvoukřídlé, ven
shodný typ:	0.16, 0.18, 0.19, 0.21, 0.22, 0.23, 0.25, 0.26
vnitřní rovina:	okenní rám s okenní výplní
datace osazení:	1901/1902 - 1918
počet křídel, otevíravost:	dvoukřídlé, dovnitř
shodný typ:	0.16, 0.17, 0.18, 0.19, 0.22



Výplň okenního otvoru je dvojitá. Vnější i vnitřní rovina je tvořena okenním rámem s dvoukřídlou výplní dělenou na 2x3 tabulky.

Ve vnější rovině rám křídla ani příčle nejsou nijak profilovány, příčle jsou však subtilnější než u okenních křídel ve vnější rovině na západní fasádě. Okno je otevíravé ven, osazeno v rovině vnějšího líce zdiva východní fasády. Okenní závěsy s půlkruhovým zakončením odpovídají době osazení výplně. Okenní křídlo je zajišťováno hranatou hliníkovou rozvorou odpovídající osazení okenní výplně. Z exteriérové strany je rám v porovnání s vedlejšími okenními výplněmi mohutnější.

Vnitřní rovinu tvoří okenní rám, na němž je osazeno dvoukřídlé, dovnitř otevíravé okno z doby výstavby 1. patra. Profilace lesbického kymatu je nejen na klapačce, ale i na rámu křídla, kde obíhá plynule kolem každé tabulky. Okno je zajištěné rozvorou s bambulkovitě tvarovanými konci. Vnitřní parapet tvoří dřevěné prkno. Křídla jsou zavěšena na kužilkových závěsech (pastrana). Jak profilace okenního křídla, tak závěsy odpovídají době osazení (1901/1902). Rozvora je spíše starší, datovatelná do 50. - 70. let 19. století, je však nepravděpodobné, že je zde druhotně použita.

Vnější rovina byla z exteriérové strany pravděpodobně v minulosti natřena bílým nátěrem, který se v podobě vybledlých pruhů dochoval na okenním křídle. Vnitřní rovina má nátěr zelené barvy a pravděpodobně se zde jedná o jediný nátěr.



okna v patře
východní fasáda



lícová strana, vnější rovina



detail hliníkové rozvory
lícová strana, vnější rovina



vnitřní rovina



detail rozvory
vnitřní rovina



detail profilace křídla
vnitřní rovina



detail závěsů - pastrany
vnitřní rovina



dřevěné parapetní prkno
vnitřní rovina

Zdroj: (Houdová, 2022)

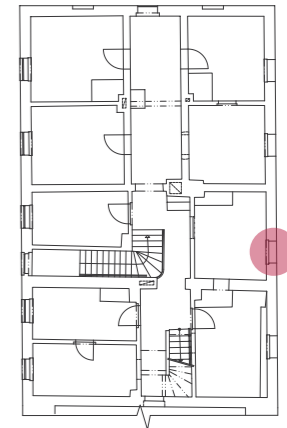
NÁZEV PRVKU:
okno do místnosti 2.7
východní fasáda, 1. patro

0.17

POPIS PRVKU:

SCHÉMA: 1. PATRO

typ okenní výplně:	dvojitá
vnější rovina:	okenní rám s okenní výplní
datace osazení:	1937 - 1941
počet křídel, otevíravost:	dvoukřídlé, ven
shodný typ:	- (subtilnější příčle)
vnitřní rovina:	okenní rám s okenní výplní
datace osazení:	1901/1902 - 1918
počet křídel, otevíravost:	dvoukřídlé, dovnitř
shodný typ:	O.16, O.17, O.18, O.19, O.22



Výplň okenního otvoru je dvojitá. Vnější i vnitřní rovina je tvořena okenním rámem s dvoukřídlou výplní dělenou na 2x3 tabulky.

Ve vnější rovině rám křídla ani příčle nejsou nijak profilovány, příčle jsou však subtilnější než u okenních křídel ve vnější rovině na západní fasádě. Okno je otevíravé ven, osazeno v rovině vnějšího líce zdiva východní fasády. Okenní závěsy s půlkruhovým zakončením odpovídají době osazení výplně. Okenní křídlo je zajišťováno hranatou hliníkovou rozvorou odpovídající osazení okenní výplně. Z exteriérové strany je rám v porovnání s vedlejšími okenními výplněmi mohutnější.

Vnitřní rovinu tvoří okenní rám, na němž je osazeno dvoukřídlé, dovnitř otevíravé okno z doby výstavby 1. patra. Profilace lesbického kymatu je nejen na klapačce, ale i na rámu křídla, kde obíhá plynule kolem každé tabulky. Okno je zajištěné rozvorou s bambulkovitě tvarovanými konci. Vnitřní parapet tvoří dřevěné prkno. Křídla jsou zavěšena na kužilkových závěsech (pastrana). Jak profilace okenního křídla, tak závěsy odpovídají době osazení (1901/1902). Rozvora je spíše starší, datovatelná do 50. - 70. let 19. století, je však nepravděpodobné, že je zde druhotně použita.

Vnější rovina byla z exteriérové strany pravděpodobně v minulosti natřena bílým nátěrem, který se v podobě vybledlých pruhů dochoval na okenním křídle. Vnitřní rovina má nátěr bílý a pravděpodobně se zde jedná o jediný nátěr.



okna v patře
východní fasáda



vnitřní rovina



detail rozvory
vnitřní rovina




lícová strana, vnější rovina



detail hliníkové rozvory
lícová strana, vnější rovina



detail závěsů - pastrany
vnitřní rovina



dřevěné parapetní prkno
vnitřní rovina

Zdroj: (Houdová, 2022)

NÁZEV PRVKU:
okno do místnosti 2.10
východní fasáda, 1. patro

0.18

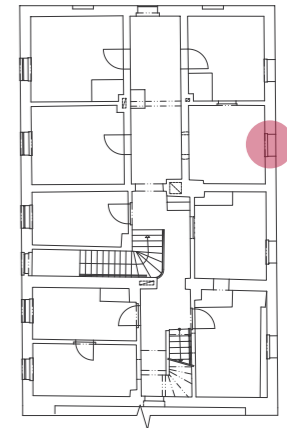
POPIS PRVKU:

SCHÉMA: 1. PATRO

typ okenní výplně: dvojitá

vnější rovina: okenní rám s okenní výplní
datace osazení: 1937 - 1941
počet křídel, otevíravost: dvoukřídlé, ven
shodný typ: 0.16, 0.18, 0.19, 0.21, 0.22, 0.23, 0.25, 0.26

vnitřní rovina: okenní rám s okenní výplní
datace osazení: 1901/1902 - 1918
počet křídel, otevíravost: dvoukřídlé, dovnitř
shodný typ: 0.16, 0.17, 0.18, 0.19, 0.22



Výplň okenního otvoru je dvojitá. Vnější i vnitřní rovina je tvořena okenním rámem s dvoukřídlou výplní dělenou na 2x3 tabulky.

Ve vnější rovině rám křídla ani příčle nejsou nijak profilovány. Okno je otevíravé ven, osazeno v rovině vnějšího líce zdiva fasády. Okenní závěsy s půlkruhovým zakončením odpovídají době osazení výplně. Okenní křídlo je zajišťováno hranatou hliníkovou rozvorou odpovídající osazení okenní výplně.

Vnitřní rovinu tvoří okenní rám, na němž je osazeno dvoukřídlé, dovnitř otevíravé okno z doby výstavby 1. patra. Profilace lesbického kymatu je nejen na klapače, ale i na rámu křídla, kde obíhá plynule kolem každé tabulky. Okno je zajištěné rozvorou s bambulkovitě tvarovanými konci. Vnitřní parapet tvoří dřevěné prkno. Křídla jsou zavěšena na kužilkových závěsech (pastrana). Jak profilace okenního křídla, tak závěsy odpovídají době osazení (1901/1902). Rozvora je spíše starší, datovatelná do 50. - 70. let 19. století, je však nepravděpodobné, že je zde druhotně použita.

Vnější rovina byla z exteriérové strany pravděpodobně v minulosti natřena bílým nátěrem, který se v podobě vybledlých pruhů dochoval na okenním křídle. Vnitřní rovina má nátěr barvy slonovinové kosti, který překrývá tmavě šedý nátěr, který je zde prvním nátěrem. Šedou barvou je natřen i vnitřní okenní rám.



okna v patře
východní fasáda



lícová strana, vnější rovina



detail hliníkové rozvory
lícová strana, vnější rovina



vnitřní rovina



detail rozvory
vnitřní rovina



detail profilace křídla
vnitřní rovina



detail závěsů - pastrany
vnitřní rovina



dřevěné parapetní prkno
vnitřní rovina

Zdroj: (Houdová, 2022)

NÁZEV PRVKU:
okno do místnosti 2.12
východní fasáda, 1. patro

0.19

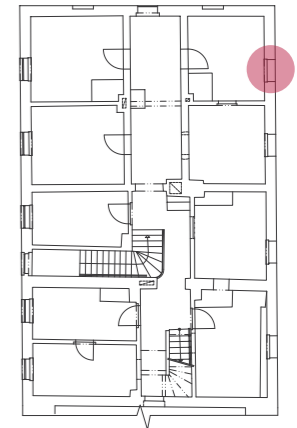
POPIS PRVKU:

SCHÉMA: 1. PATRO

typ okenní výplně: dvojitá

vnější rovina: okenní rám s okenní výplní
datace osazení: 1937 - 1941
počet křídel, otevíravost: dvoukřídlé, ven
shodný typ: 0.16, 0.18, 0.19, 0.21, 0.22, 0.23, 0.25, 0.26

vnitřní rovina: okenní rám s okenní výplní
datace osazení: 1901/1902 - 1918
počet křídel, otevíravost: dvoukřídlé, dovnitř
shodný typ: 0.16, 0.17, 0.18, 0.19, 0.22



Výplň okenního otvoru je dvojitá. Vnější i vnitřní rovina je tvořena okenním rámem s dvoukřídlou výplní dělenou na 2x3 tabulky.

Ve vnější rovině rám křídla ani příčle nejsou nijak profilovány. Okno je otevíravé ven, osazeno v rovině vnějšího líce zdiva fasády. Okenní závěsy s půlkruhovým zakončením odpovídají době osazení výplně. Okenní křídlo je zajišťováno hranatou hliníkovou rozvorou odpovídající osazení okenní výplně.

Vnitřní rovinu tvoří okenní rám, na němž je osazeno dvoukřídlé, dovnitř otevíravé okno z doby výstavby 1. patra. Profilace lesbického kymatu je nejen na klapače, ale i na rámu křídla, kde obíhá plynule kolem každé tabulky. Okno je zajištěné rozvorou s bambulkovitě tvarovanými konci. Vnitřní parapet tvoří dřevěné prkno. Křídla jsou zavěšena na kužilkových závěsech (pastrana). Jak profilace okenního křídla, tak závěsy odpovídají době osazení (1901/1902). Rozvora je spíše starší, datovatelná do 50. - 70. let 19. století, je však nepravděpodobné, že je zde druhotně použita.

Vnější rovina byla z exteriérové strany pravděpodobně v minulosti natřena bílým nátěrem, který se v podobě vybledlých pruhů dochoval na okenním křídle. Vnitřní rovina má nátěr barvy slonovinové kosti, který překrývá tmavě šedý nátěr, který je zde prvním nátěrem. Šedou barvou je natřen i vnitřní okenní rám.



okna v patře
východní fasáda



vnitřní rovina



detail hliníkové rozvory
vnitřní rovina



detail závěsů - pastrany
vnitřní rovina



dřevěné parapetní prkno
vnitřní rovina

Zdroj: (Houdová, 2022)

NÁZEV PRVKU:
okno do chodby 2.9
severní fasáda, 1. patro

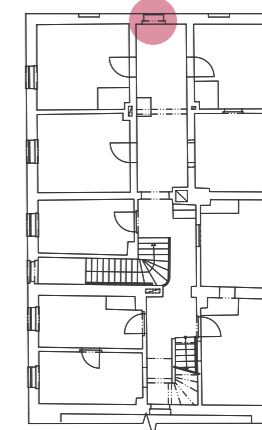
POPIS PRVKU:

SCHÉMA: 1. PATRO

typ okenní výplně: dvojitá

vnější rovina: okenní rám s okenní výplní
datace osazení: 1937 - 1941
počet křídel, otevíravost: dvoukřídlé, ven
shodný typ: - (subtilnější zkosené příčle)

vnitřní rovina: odstraněna
datace osazení: -
počet křídel, otevíravost: dvoukřídlé, dovnitř
shodný typ: -



Výplň okenního otvoru je dochována pouze ve vnější rovině. Jde o okenním rám osazený v líci zdiva s dvoukřídlou výplní dělenou na 2x3 tabulky, otevíravou ven. Rám křídla není nijak profilován, příčle dělicí tabulky jsou mírně skoseny a jsou subtilnější než u okna 0.21 (a oken podobného typu). Vnější rovina je osazena v rovině exteriérového líce zdiva. Nedošlo tedy k odsazení vnější roviny na úkor špalety, jako je tomu u všech vnějších rovin okenních otvorů na západní fasádě v prvním patře.

Okenní závěsy s půlkruhovým zakončením odpovídají době osazení výplně. Klíka a štítek nedochovány - pouze otisk na klapačce pravděpodobně po hranaté hliníkové rozvoře. Vnitřní parapet je zděný, omítaný.

Vnější rovina byla z exteriérové strany pravděpodobně v minulosti natřena bílým nátěrem, který se v podobě vybledlých pruhů dochoval na okenním křídle. Z vnitřní strany je vnější rovina natřena nátěrem barvy slonovinová kost, který je jediným nátěrem okenního křídla.



severní fasáda



vnitřní strana, vnější rovina



detail otisku po štítku

NÁZEV PRVKU:
okno do místnosti 2.11
západní fasáda, 1. patro

0.21

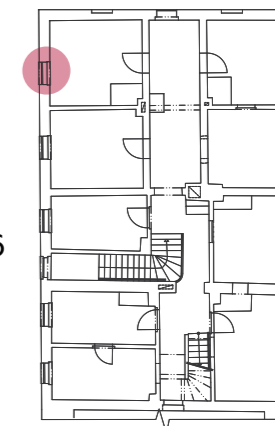
POPIS PRVKU:

SCHÉMA: 1. PATRO

typ okenní výplně: dvojitá

vnější rovina: okenní rám s okenní výplní
datace osazení: 40. léta 20. století - po roce 1941
počet křídel, otevíravost: dvoukřídlé, ven
shodný typ: 0.16, 0.18, 0.19, 0.21, 0.22, 0.23, 0.25, 0.26

vnitřní rovina: okenní rám s okenní výplní
datace osazení: 40. léta 20. století - po roce 1941
počet křídel, otevíravost: dvoukřídlé, dovnitř
shodný typ: 0.21, 0.23, 0.25, 0.26



Výplň okenního otvoru je dvojitá. Vnější i vnitřní rovina je tvořena okenním rámem s dvoukřídlou výplní dělenou na 2x3 tabulky. Rám křídla i příčle nejsou nijak profilovány. Vnější rovina, otevíravá ven, je osazena cca 15cm od vnějšího líce zdiva fasády.

Okenní závěsy s půlkruhovým zakončením odpovídají době osazení výplně. Okenní křídlo je jak ve vnější tak ve vnitřní rovině zajišťováno hranatou hliníkovou rozvorou odpovídající osazení okenní výplně. Vnitřní parapet tvoří dřevěné prkno.

Vnější rovina byla z exteriérové strany pravděpodobně v minulosti natřena bílým nátěrem, který se v podobě vybledlých pruhů dochoval na okenním křídle, z vnitřní strany je vnější rovina bez povrchové úpravy. Vnitřní rovina má nátěr slonovinové kosti, který překrývá starší šedý nátěr, který je zde prvním nátěrem.

Vnější okenní výplň byla osazena až po roce 1941. Fotodokumentace z roku 1941 dokládá k tomuto datu vnější rovinu okna zarovnanou s vnějším lícem zdiva. Dnes je vnější rovina zapuštěna o 10-15cm. K osazení vnější roviny muselo nutně dojít až po pořízení fotografie roku 1941 někdy ve 40. letech 20. století (pravděpodobně v souvislosti s využíváním hospodářského dvora Státními statky Smiřice, později JZD). S osazením vnější roviny byla pravděpodobně osazena i rovina vnitřní - nelze to však nijak potvrdit. Na základě porovnání typu okenních křídel v 2. patře (npř. 0.28) lze s jistotou tvrdit, že k osazení došlo až po vzniku nástavby 2. patra a výměně okenních výplní v bývalé čelední ratejně, jelikož okno 0.21 (a s ním shodné typy) je řemeslně méně propracované a bez profilace. Podoba původní okenní výplně ve vnější rovině se nedochovala nikde na objektu, lze se domnívat, že šlo o stejný typ okna jako na rovině vnitřní. Původní vnitřní rovina se dochovala pouze u čtyř okenních otvorů (0.16, 0.17, 0.18, 0.19, 0.22). Šlo o profilované dvoukřídlé okno zavěšené na kužilkových závěsech (pastrany) a zajištěné rozvorou tvarovanou olivou (datovatelnou do 50. - 70. let 19. století, avšak zde osazenou až v roce 1901/1902 s nástavbou patra).



vnější rovina
západní fasáda



detail závěsů
vnější rovina, západní fasáda



vnitřní rovina



detail hliníkové rozvory
vnitřní rovina



detail závěsů - pastrany
vnitřní rovina



dřevěné parapetní prkno
vnitřní rovina

Zdroj: (Houdová, 2022)

NÁZEV PRVKU:
okno do místnosti 2.8
západní fasáda, 1. patro

0.22

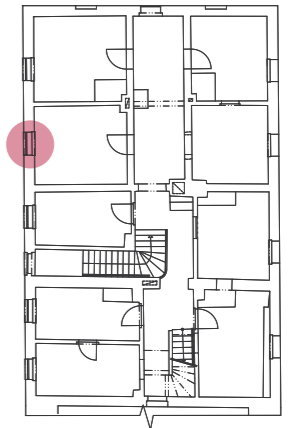
POPIS PRVKU:

SCHÉMA: 1. PATRO

typ okenní výplně: dvojitá

vnější rovina: okenní rám s okenní výplní
datace osazení: 40. léta 20. století - po roce 1941
počet křídel, otevíravost: dvoukřídlé, ven
shodný typ: 0.16, 0.18, 0.19, 0.21, 0.22, 0.23, 0.25, 0.26

vnitřní rovina: okenní rám s okenní výplní
datace osazení: 1901/1902 - 1918
počet křídel, otevíravost: dvoukřídlé, dovnitř
shodný typ: 0.16, 0.17, 0.18, 0.19, 0.22



Výplň okenního otvoru je dvojitá. Vnější i vnitřní rovina je tvořena okenním rámem s dvoukřídlou výplní dělenou na 2x3 tabulky.

Ve vnější rovině rám křídla ani příčle nejsou nijak profilovány. Okno je otevíravé ven, osazeno cca 15cm od vnějšího líce zdiva fasády. Okenní závěsy s půlkruhovým zakončením odovídají době osazení výplně. Okenní křídlo je zajišťováno hranatou hliníkovou rozvorou odpovídající osazení okenní výplně.

Vnitřní rovinu tvoří okenní rám, na němž je osazeno dvoukřídlé, dovnitř otevíravé okno z doby výstavby 1. patra. Profilace lesbického kymatu je nejen na klapače, ale i na rámu křídla, kde obíhá plynule kolem každé tabulky. Okno je zajištěné rozvorou s bambulkovitě tvarovanými konci. Vnitřní parapet tvoří dřevěné prkno. Křídla jsou zavěšena na kužilkových závěsech (pastrana). Jak profilace okenního křídla, tak závěsy odpovídají době osazení (1901/1902). Rozvora je spíše starší, datovatelná do 50. - 70. let 19. století, je však nepravděpodobné, že je zde druhotně použita. Vnitřní okenní rám byl tařen šedou barvou a následně přetřen barvou slonovinové kosti.

Problematika datace osazení vnější roviny uvedena na kartě okna 0.21. Jedná se o stejný typ okenní výplně a lze předpokládat, že osazení proběhlo souběžně.




vnější rovina
západní fasáda



vnější rovina
pohled z interiéru



vnitřní rovina



detail rozvory
vnitřní rovina



detail profilace okna a souvrství nátěrů
vnitřní rovina



detail závěsů
vnější rovina, západní fasáda



hranatá hliníková rozvora
vnější rovina, pohled z interiéru



detail závěsů - pastrany
vnitřní rovina



dřevěné parapetní prkno
vnitřní rovina

Zdroj: (Houdová, 2022)

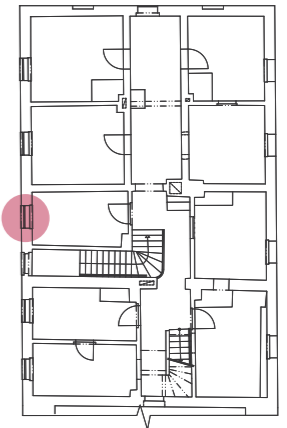
NÁZEV PRVKU:
okno do místnosti 2.5
západní fasáda, 1. patro

0.23

POPIS PRVKU:

SCHÉMA: 1. PATRO

typ okenní výplně:	dvojitá
vnější rovina:	okenní rám s okenní výplní
datace osazení:	40. léta 20. století - po roce 1941
počet křídel, otevíravost:	dvoukřídlé, ven
shodný typ:	O.16, O.18, O.19, O.21, O.22, O.23, O.25, O.26
vnitřní rovina:	okenní rám s okenní výplní
datace osazení:	40. léta 20. století - po roce 1941
počet křídel, otevíravost:	dvoukřídlé, dovnitř
shodný typ:	O.23, O.25, O.26



Výplň okenního otvoru je dvojitá. Vnější i vnitřní rovina je tvořena okenním rámem s dvoukřídlou výplní dělenou na 2x3 tabulky. Rám křídla i příčle nejsou nijak profilovány. Vnější rovina, otevíravá ven, je osazena cca 15cm od vnějšího líce zdiva fasády.

Okenní závěsy s půlkruhovým zakončením odpovídají době osazení výplně. Okenní křídlo je jak ve vnější tak ve vnitřní rovině zajišťováno hranatou hliníkovou rozvorou odpovídající osazení okenní výplně. Vnitřní parapet tvoří dřevěné prkno.

Vnější rovina byla z exteriérové strany pravděpodobně v minulosti natřena bílým nátěrem, který se v podobě vybledlých pruhů dochoval na okenním křídle, z vnitřní strany je vnější rovina bez povrchové úpravy. Vnitřní rovina má nátěr tmavě zelený, který překrývá tmavě šedý nátěr, který je zde prvním nátěrem. To může dokládat souběžné osazení vnitřní roviny okna O.23 a O.26

Problematika datace osazení uvedena na kartě okna O.21. Jedná se o stejný typ okenní výplně a lze předpokládat, že osazení vnější roviny proběhlo souběžně.



vnější rovina
západní fasáda



detail závěsů
vnější rovina, západní fasáda



vnitřní rovina



detail hliníkové rozvory
vnitřní rovina



detail závěsů
vnitřní rovina



dřevěné parapetní prkno
vnitřní rovina

Zdroj: (Houdová, 2022)

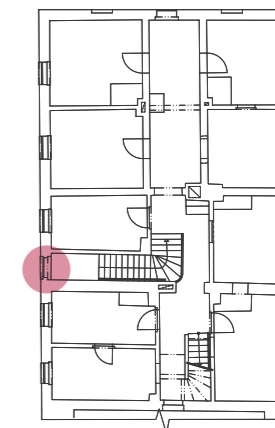
NÁZEV PRVKU:
okno do prostoru schodiště
západní fasáda, 1. patro

POPIS PRVKU:

SCHÉMA: 1. PATRO

typ okenní výplně: jednoduchá

vnitřní rovina: okenní rám s atypickou okenní výplní
datace osazení: 40. léta 20. století - po roce 1941
počet křídel, otevíravost: pevné
shodný typ: -



Výplň okenního otvoru je jednoduchá, tvořená okenním rámem s pevnou okenní výplní a je osazena cca 15cm od vnějšího líce zdiva fasády. Výplň je dělena horizontálně na dvě pole, spodní pole je plné, vyskládáno s vertikálních prken, horní část je dále dělena vertikálně na půl a je zasklena vícero pruhy skleněných tabulí. Okno není nijak výrazně profilováno, z vnější strany bylo pravděpodobně natřeno bílou barvou, která se dodnes dochovala jen ve vybledlých pruzích spodní plné výplně. Není dochováno žádné kování ani stopy po něm.

Z historické fotodokumentace z roku 1941 je v těchto místech doložená dvoukřídlá okenní výplň s dělením na 2x3 tabulky osazená u vnějšího líce zdiva. Napovídá tomu i nika z interiérové strany zdiva.



vnější strana, východní fasáda



vnitřní strana, prostor schodiště

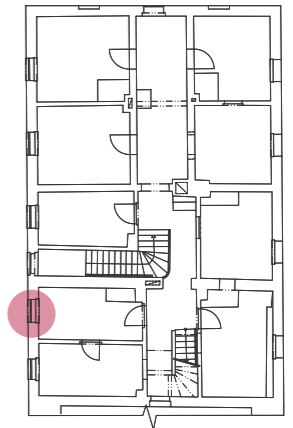
NÁZEV PRVKU:
okno do místnosti 2.2
západní fasáda, 1. patro

0.25

POPIS PRVKU:

SCHÉMA: 1. PATRO

typ okenní výplně:	dvojitá
vnější rovina:	okenní rám s okenní výplní
datace osazení:	40. léta 20. století - po roce 1941
počet křídel, otevíravost:	dvoukřídlé, ven
shodný typ:	O.16, O.18, O.19, O.21, O.22, O.23, O.25, O.26
vnitřní rovina:	okenní rám s okenní výplní
datace osazení:	40. léta 20. století - po roce 1941
počet křídel, otevíravost:	dvoukřídlé, dovnitř
shodný typ:	O.25, O.26



Výplň okenního otvoru je dvojitá. Vnější i vnitřní rovina je tvořena okenním rámem s dvoukřídlou výplní dělenou na 2x3 tabulky. Rám křídla i příčle nejsou nijak profilovány. Vnější rovina, otevíravá ven, je osazena cca 15cm od vnějšího líce zdiva fasády.

Okenní závěsy s půlkruhovým zakončením odpovídají době osazení výplně. Okenní křídlo je jak ve vnější tak ve vnitřní rovině zajišťováno hranatou hliníkovou rozvorou odpovídající osazení okenní výplně. Vnitřní parapet tvoří dřevěné prkno.

Vnější rovina je natřena bílým nátěrem. Vnitřní rovina má nátěr slonovinové kosti, který je zde prvním nátěrem, což dokládá, že osazení tohoto křídla proběhlo o nátěr později než osazení křídla okna O.26.

Problematika datace osazení uvedena na kartě u okna O.21. Jedná se o stejný typ okenní výplně lze předpokládat, že osazení vnější roviny tudíž proběhlo souběžně.



vnější rovina
západní fasáda



vnější rovina
pohled z interiéru



vnitřní rovina



detail bakelitové rozvory
vnitřní rovina



detail závěsů
vnější rovina, západní fasáda



hrnatá hliníková rozvora
vnější rovina, pohled z interiéru



detail závěsů
vnitřní rovina



dřevěné parapetní prkno
vnitřní rovina

Zdroj: (Houdová, 2022)

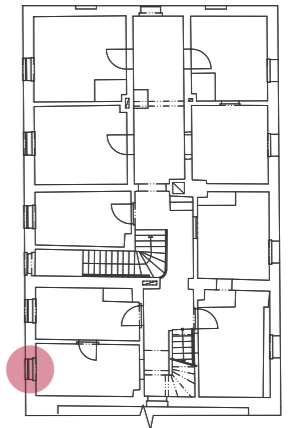
NÁZEV PRVKU:
okno do místnosti 2.1
západní fasáda, 1. patro

0.26

POPIS PRVKU:

SCHÉMA: 1. PATRO

typ okenní výplně:	dvojitá
vnější rovina:	okenní rám s okenní výplní
datace osazení:	40. léta 20. století - po roce 1941
počet křídel, otevíravost:	dvoukřídlé, ven
shodný typ:	O.16, O.18, O.19, O.21, O.22, O.23, O.25, O.26
vnitřní rovina:	okenní rám s okenní výplní
datace osazení:	40. léta 20. století - po roce 1941
počet křídel, otevíravost:	dvoukřídlé, dovnitř
shodný typ:	rám O.06, O.07



Výplň okenního otvoru je dvojitá. Vnější i vnitřní rovina je tvořena okenním rámem s dvoukřídlou výplní dělenou na 2x3 tabulky. Rám křídla i příčle nejsou nijak profilovány. Vnější rovina, otevíravá ven, je osazena cca 15cm od vnějšího líce zdiva fasády.

Okenní závěsy s půlkruhovým zakončením odovídají době osazení výplně. Okenní křídlo ve vnější rovině je zajišťováno hranatou hliníkovou rozvorou odpovídající osazení okenní výplně. Okno ve vnitřní rovině rozvorou z bakelitu a od středu se zužující olivou. Ve vnitřní rovině na jižním ostění je osazena dvojice trnů pro osazení mříže. Na severní stojce je ve zdivu ulomená část petlice pro její zajištění. Vnitřní parapet tvoří dřevěné prkno.

Vnější rovina je ponechána bez nátěru. Vnitřní rovina má nátěr slonovinové kosti, který překrývá starší šedý nátěr, který je zde prvním nátěrem.



vnější rovina
západní fasáda



vnější rovina
pohled z interiéru



vnitřní rovina



detail bakelitové rozvory
vnitřní rovina



detail závěsů
vnější rovina, západní fasáda



hrnatá hliníková rozvora
vnější rovina, pohled z interiéru



detail závěsů
vnitřní rovina



trny po mříži
jižní ostění, vnitřní rovina

Zdroj: (Houdová, 2022)

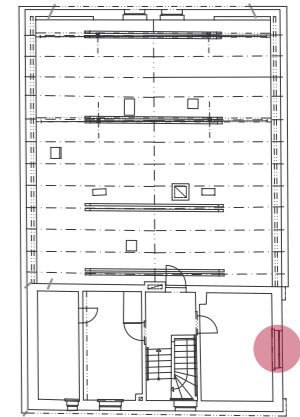
NÁZEV PRVKU:
okno do místnosti 3.4
východní fasáda, 2. patro

0.27

POPIS PRVKU:

SCHÉMA: 2. PATRO

typ okenní výplně:	kastlová
vnější rovina:	okenní rám s výplní
datace osazení:	1937 - 1941
počet křídel, otevíravost:	dvoukřídlo a jednokřídlo, dovnitř
shodný typ:	0.09, 0.10, 0.11, 0.12, 0.13, 0.27, 0.29, 0.30
vnitřní rovina:	okenní rám s výplní
datace osazení:	1937 - 1941
počet křídel, otevíravost:	dvoukřídlo a jednokřídlo, dovnitř
shodný typ:	0.09, 0.10, 0.11, 0.12, 0.13, 0.27, 0.29, 0.30
jednoduché:	0.28, 0.31, 0.32



Konstrukce kastlového okna je odsazena cca 15 cm od vnějšího líce zdiva pomocí kovových kotevních plíšků viditelných na rubové straně místech trnů pro závěsy. Dvoudílný rám je vyplněn dvoukřídlem (2x3 tabulky) a jednokřídlem (1x3 tabulky). Profilace křídla je jednoduchá s vnitřním oběžným obloukem kolem každé tabulky. Podoba vnější roviny je identická s vnitřní. Všechna křídla jsou otevíravá dovnitř.

Ve vnitřní rovině je dvoukřídlo zajišťováno mosaznou rozvorou elegant. Jednokřídlá výplň je zajišťována dvojicí kliček, kdy se dodnes dochovala pouze horní z nich. Klička má hliníkový štítek a mosaznou na konci prohnutou kličku. Stejná sestava zajištění je i na vnější rovině, kde žádná z kliček nechybí. Okenní závěsy s půlkruhovým zakončením pochází z doby osazení výplně.

Okenní výplň byla osazena mezi lety 1937 - 1941 v souvislosti s nástavbou 2. patra a výměnou dalších okenních otvorů v přízemí - typová shoda okenních křídel a kotvení okenního rámu.



vnitřní rovina



detail dřevěné parapetní desky



detail mosazné rozvory
vnitřní rovina, dvoukřídlo



vnitřní rovina s otevřeným severním křídlem
průhled na vnější roviny z rubové strany



detail závěsu a kotvení rámu
jižní dolní roh rámu



detail kličky s hliníkovým štítkem
vnitřní rovina, jednokřídlo



detail hliníkové kličky se štítkem
vnější rovina, jednokřídlo

Zdroj: (Houdová, 2022)

NÁZEV PRVKU:
okno do prostoru schodiště 3.3
jižní fasáda, 2. patro

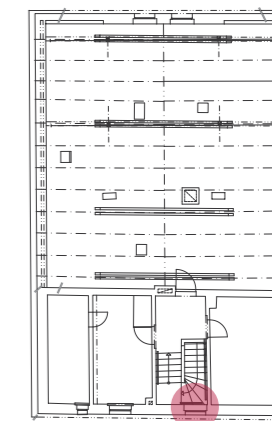
POPIS PRVKU:

SCHÉMA: 2. PATRO

typ okenní výplně: jednoduchá

vnější rovina: mříž
datace osazení: 1937 - 1941
počet křídel, otevíravost: pevná
shodný typ: -

vnitřní rovina: okenní rám s výplní
datace osazení: 1937 - 1941
počet křídel, otevíravost: dvoukřídlé, dovnitř
shodný typ: 0.28, 0.31, 0.32
kastlové: 0.09, 0.10, 0.11, 0.12, 0.13, 0.27, 0.29, 0.30



Rám jednoduchého okna je osazen cca 15 cm od vnějšího líce zdiva pomocí kovových kotevních plíšků viditelných na rubové straně místech trnů pro závěsy. Výplň okenního rámu je dvoukřídlá, kdy každé křídlo je proskleno a není dále děleno na tabulky. Profilace rámu okenního křídla je jednoduchá s vnitřním oběžným oblounem. Vnitřní okenní závěsy s půlkruhovým zakončením pochází z doby osazení výplně. Okenní křídla jsou zajišťována mosaznou rozvorou typu elegant. Na vnější straně je ve zdivu osazena pevná mříž ze svařovaných ocelových prutů. Okenní výplň byla osazena mezi lety 1937 - 1941 v souvislosti s nástavbou 2. patra a výměnou dalších okenních otvorů v přízemí - typová shoda okenních křídel a kotvení okenního rámu.



lícová strana, mříž
jižní fasáda



rubová strana

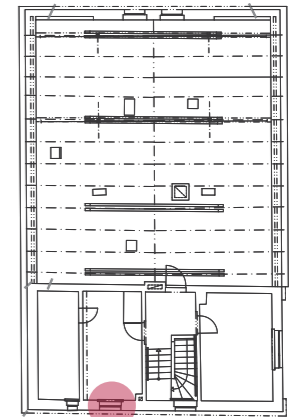
NÁZEV PRVKU:
okno do místnosti 3.2
jižní fasáda, 2. patro

0.29

POPIS PRVKU:

SCHÉMA: 2. PATRO

typ okenní výplně:	kastlové
vnější rovina:	okenní rám s okenní výplní
datace osazení:	1937 - 1941
počet křídel, otevíravost:	dvoukřídlé, dovnitř
shodný typ:	0.09, 0.10, 0.11, 0.12, 0.13, 0.27, 0.29, 0.30
vnitřní rovina:	okenní rám s výplní, mříž
datace osazení:	1937 - 1941
počet křídel, otevíravost:	dvoukřídlé, dovnitř
shodný typ:	0.09, 0.10, 0.11, 0.12, 0.13, 0.27, 0.29, 0.30
jednoduché:	0.28, 0.31, 0.32




Konstrukce kastlového okna je odsazena cca 15 cm od vnějšího líce zdiva pomocí kovových kotevních plíšků viditelných na rubové straně místech trnů pro závěsy. Výplň vnitřní roviny je dvoukřídlá, dělená na 2x3 tabulky. Profilace rámu křídla je jednoduchá s vnitřním oběžným oblounem kolem každé tabulky. Podoba vnější roviny je identická s rovinou vnitřní. Obě roviny byly otevíravé dovnitř.

Okenní závěsy s půlkruhovým zakončením pochází z doby osazení výplně. Okenní křídlo (jak na vnitřní tak vnější rovině) bylo pravděpodobně zajišťováno rozvorou typu legant, po kterých jsou patrné na křídlech pouze otisky v nátěru.

Na vnitřní rovině na západním ostění jsou dochované dve ocelové trny s půlkulatým zakončením po někdejší osazené mřížky okenního otvoru, na východním ostění je část petlice pro zajištění mříže.

Okenní výplň i mříž byly osazeny mezi lety 1937 - 1941 v souvislosti s nástavbou 2. patra a výměnou dalších okenních otvorů v přízemí - typová shoda okenních křídel a kotvení okenního rámu.



dvojice oken O.29 (na fotografii vpravo) a O.30 (na fotografii vlevo)
jižní fasáda



detail dřevěné desky parapetu



detail závěsu, trnu po mříži, kotvení rámu
vnitřní rovina západní ostění



vnitřní rovina



otevřená vnitřní rovina
pohled na vnější rovinu



detail profilace okenních křídel, část otisku po nedochovaném štítku rozvory elegant
vnitřní rovina

Zdroj: (Houdová, 2022)

NÁZEV PRVKU:
okno do místnosti 3.1
jižní fasáda, 2. patro

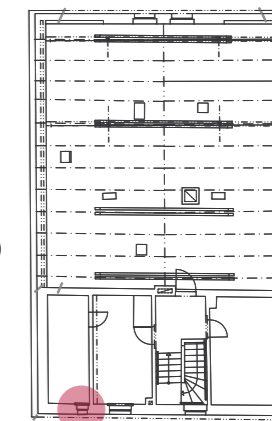
POPIS PRVKU:

SCHÉMA: 2. PATRO

typ okenní výplně: kastlové

vnější rovina: okenní rám, výplň nedochována
datace osazení: 1937 - 1941
počet křídel, otevíravost: jednokřídlé, dovnitř
shodný typ: 0.09, 0.10, 0.11, 0.12, 0.13, 0.27, 0.29, 0.30

vnitřní rovina: okenní rám s výplní
datace osazení: 1937 - 1941
počet křídel, otevíravost: jednokřídlé, dovnitř
shodný typ: 0.09, 0.10, 0.11, 0.12, 0.13, 0.27, 0.29, 0.30
jednoduché: 0.28, 0.31, 0.32



Konstrukce kastlového okna je odsazena cca 15 cm od vnějšího líce zdiva pomocí kovových kotevních plíšků viditelných na rubové straně místech trnů pro závěsy. Výplň vnitřní roviny je jednokřídlá, dělená vodorovnou příčkou na 2 tabulky. Profilace rámu křídla je jednoduchá s vnitřním oběžným oblounem kolem každé tabulky. Ve vnější rovině dochován pouze okenní rám s trny pro závěsy.

Okenní závěsy s půlkruhovým zakončením pochází z doby osazení výplně. Okenní křídlo bylo pravděpodobně zajišťováno dvojicí kliček typu legant, po kterých jsou patrné na okenním křídle pouze otisky v nátěru. Okenní výplň byla osazena mezi lety 1937 - 1941 v souvislosti s nástavbou 2. patra a výměnou dalších okenních otvorů v přízemí - typová shoda okenních křídel a osazení kotvení rámu.



vnější rovina
jižní fasáda



vnitřní rovina



detail závěsu a osazení rámu
vnitřní rovina

NÁZEV PRVKU:
okno do krovu 3.5
severní fasáda, 2. patro

0.31

POPIS PRVKU:

SCHÉMA: 2. PATRO

typ okenní výplně: jednoduchá

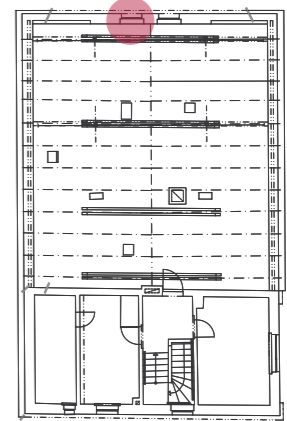
vnitřní rovina: okenní rám s okenní výplní

datace osazení: 1937 - 1941

počet křídel, otevíravost: dvoukřídlé, dovnitř

shodný typ: 0.28, 0.33, 0.32

kastlové: 0.09, 0.10, 0.11, 0.12, 0.13, 0.27, 0.29, 0.30



Identické provedení jako okno 0.31.

Rám jednoduchého okna je osazen cca 15 cm od vnějšího líce zdiva pomocí kovových kotevních plíšků viditelných na rubové straně místech trnů pro závěsy. Výplň okenního rámu je dvoukřídlá, dělená na 2x3 tabulky. Profilace rámu okenního křídla je jednoduchá s vnitřním oběžným oblounem kolem každé tabulky. Vnitřní okenní závěsy s půlkruhovým zakončením pochází z doby osazení výplně. Okenní křídla jsou zajišťována mosaznou rozvorou typu elegant. Okenní výplň byla osazena mezi lety 1937 - 1941 v souvislosti s nástavbou 2. patra a výměnou dalších okenních otvorů v přízemí - typová shoda okenních křídel a kotvení okenního rámu.



rubová strana



detail mosazné rozvory elegant
rubová strana



detail detail profilace křídla
rubová strana



detail spodního závěsu
rubová strana

Zdroj: (Houdová, 2022)

NÁZEV PRVKU:
okno do krovu 3.5
severní fasáda, 2. patro

POPIS PRVKU:

SCHÉMA: 2. PATRO

typ okenní výplně: jednoduchá

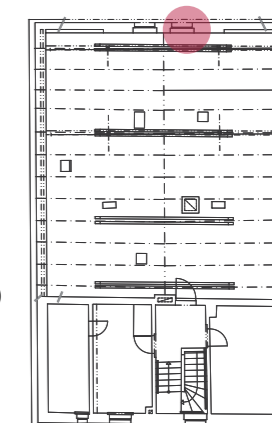
vnitřní rovina: okenní rám s okenní výplní

datace osazení: 1937 - 1941

počet křídel, otevíravost: dvoukřídlé, dovnitř

shodný typ: 0.28, 0.33, 0.32

kastlové: 0.09, 0.10, 0.11, 0.12, 0.13, 0.27, 0.29, 0.30



Identické provedení jako okno 0.31.

Rám jednoduchého okna je osazen cca 15cm od vnějšího líce zdiva pomocí kovových kotevních plíšků viditelných na rubové straně místech trnů pro závěsy. Výplň okenního rámu je dvoukřídlá, dělená na 2x3 tabulky. Profilace rámu okenního křídla je jednoduchá s vnitřním oběžným oblounem kolem každé tabulky. Vnitřní okenní závěsy s půlkruhovým zakončením pochází z doby osazení výplně. Okenní křídla jsou zajišťována mosaznou rozvorou typu elegant. Okenní výplň byla osazena mezi lety 1937 - 1941 v souvislosti s nástavbou 2. patra a výměnou dalších okenních otvorů v přízemí - typová shoda okenních křídel a kotvení okenního rámu.



rubová strana



mosazná rozvora typu elegant
rubová strana

ZDROJE

SEZNAM BIBLIOGRAFICKÝCH ODKAZŮ:

ČEŠKA, Ivan. Archiv. 2022.

HOUDOVÁ, Eliška. 2022. Autorská schemata, skicy, fotografie. Autorská schemata, skicy, fotografie. 2022.

KUBKA, František, NOVOTNÝ, M. 1941. Božena Němcová. 1. vyd. Praha : V. Neubert a synové, 1941.

MICHL, Karel. 1950. Za Babičkou Boženy Němcové. Literárně- historický průvodce. 1. vyd. Hradec Králové :Krajské nakladatelství, 1950

RACKOVÁ, Eliška. 2021. C Stodola SO 08. Stavebněhistorický průzkum areálu hospodářského dvora zámku v Ratibořicích. NPÚ OÚP Josefov. 2021

RACKOVÁ, Eliška., SLAVÍK, Jiří. 2021. D Ratejna SO 09. Stavebněhistorický průzkum areálu hospodářského dvora zámku v Ratibořicích. NPÚ OÚP Josefov. 2021

SIGLOVÁ, Kateřina. 2020. 1. Historie dvora, Stavebněhistorický průzkum areálu hospodářského dvora zámku v Ratibořicích. NPÚ OÚP Josefov. 2020

WIRTH, Zdeněk. Ratibořice: Státní zámek a Babiččino údolí. 3. vyd. Praha: Státní tělovýchodvné nakladatelství pro Státní památkovou správu, 1956.

ŽIŽKA, Jan. 2018. Hospodářské dvory bývalých panství v Čechách. 2. vyd. Praha :Národní památkový ústav, územní odborné pracoviště středních Čech v Praze, 2018. ISBN 978-80-86516-92-9

INTERNETOVÉ ZDROJE

zámek Ratibořice s areálem Babiččina údolí - Památkový Katalog. Památkový Katalog [online]. 2023. [Citace: 21.1.2023] Dostupné z: <https://www.pamatkovykatalog.cz/zamek-ratiborice-s-arealem-babiccina-udoli-12850868>