

FINANČNÍ ANALÝZA VYBRANÉ SPOLEČNOSTI


AUTOR PRÁCE: MIKULÁŠ MITEV

AKADEMICKÝ ROK: 2022/2023

STUDIJNÍ PROGRAM: EKONOMIKA A MANAGEMENT

VEDOUCÍ PRÁCE: MGR. FRANTIŠEK HŘEBÍK, PH.D.

PRACOVNÍŠTĚ: INSTITUT EKONOMICKÝCH STUDIÍ, MÚVS, ČVUT



ČVUT
MÚVS

ABSTRAKT:

Tato práce se zabývá finanční analýzou společnosti TOPTRANS EU. a.s organizační složka. Práce se nejprve zaměřuje na teoretické podklady finanční analýzy, jaké jsou její zdroje, uživatelé, metody a výsledné ukazatele.

Ve druhé, praktické části práce využívá informace z teoretické části a využívá dostupných výkazů společnosti TOPTRANS EU. a.s organizační složka ke zpracování finanční analýzy v rozsahu pěti let. Cílem je zhodnotit, jaká je finanční situace společnosti a případně navrhnout možná řešení pro zlepšení.

METODIKA:

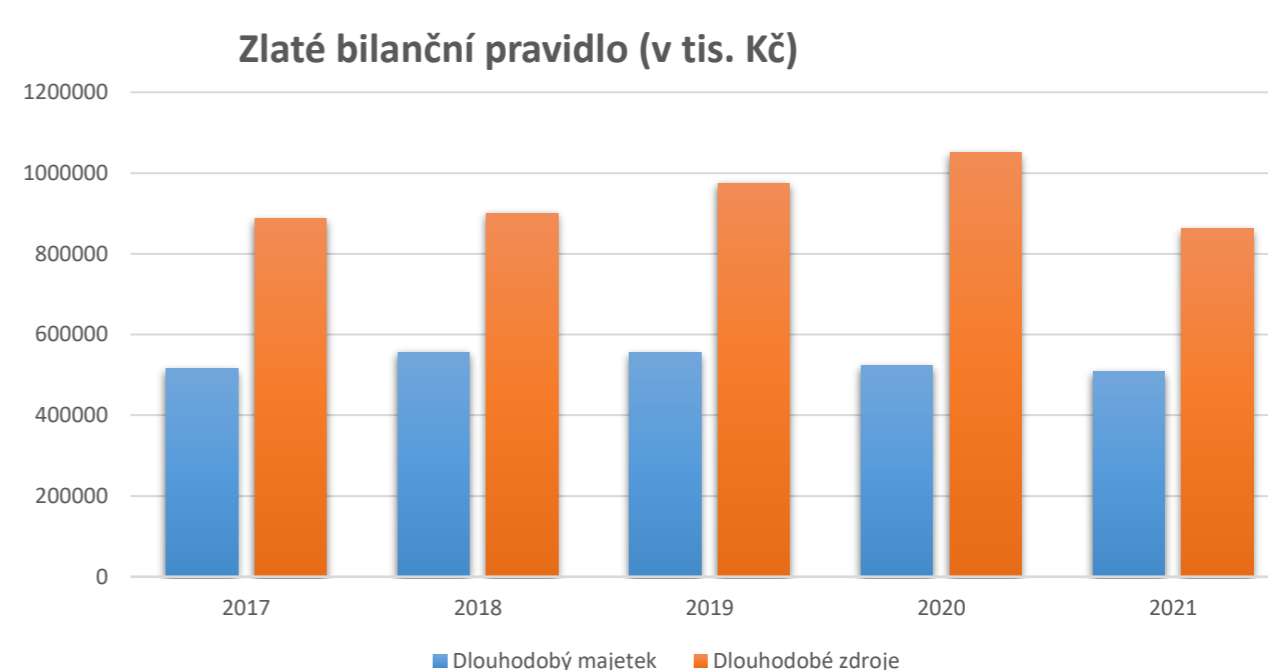
V teoretické části je vysvětlen pojem finanční analýza, její uživatelé, účel a zdroje analýzy, jako je rozvaha, výkaz zisků a ztrát a cash flow. Dále se práce věnuje základním metodám a ukazatelům finanční analýzy, mezi které patří absolutní, rozdílové a poměrové ukazatele, bilanční pravidla a bankrotní modely.

Praktická část obsahuje samotnou finanční analýzu společnosti TOPTRANS EU, a.s., kde jsou aplikovány metody a ukazatele finanční analýzy, které byly popsány v teoretické části.

ENGLISH SUMMARY:

This thesis deals with the financial analysis of TOPTRANS EU. a.s organizational unit. The thesis first focuses on the theoretical background of financial analysis, what are its sources, users, methods and resulting indicators. In the second, practical part of the thesis, it uses the information from the theoretical part and uses the available reports of TOPTRANS EU. a.s organizational unit to prepare a financial analysis in the scope of five years. The aim is to evaluate the financial situation of the company and to propose possible solutions for improvement.

Zlaté bilanční pravidlo (v tis. Kč):



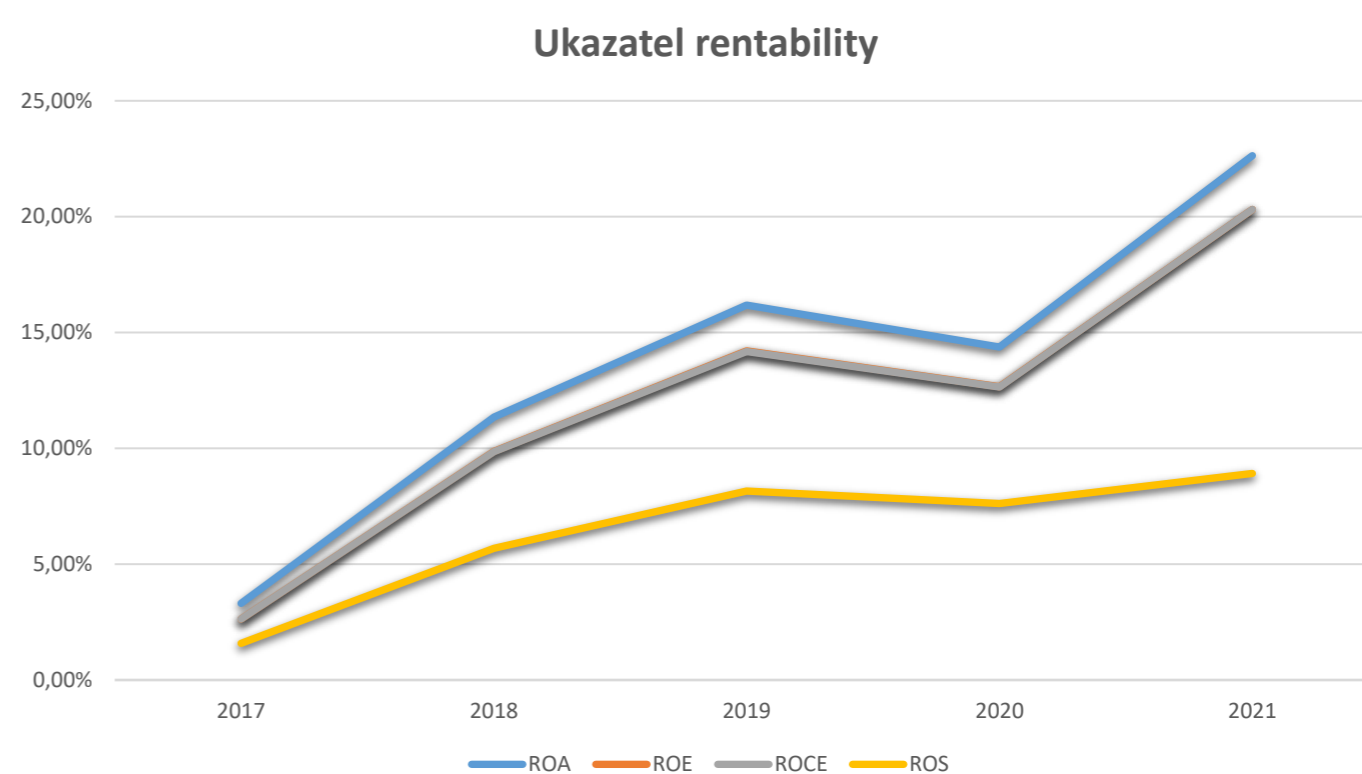
zdroj: vlastní zpracování autora dle výročních zpráv podniku

Podílová analýza pasiv:

Horizontální analýza pasiv	Index růstu			
	2018/17	2019/18	2020/19	2021/20
Pasiva celkem	0,99	1,07	1,07	0,85
Vlastní kapitál	1,01	1,08	1,08	0,82
Základní kapitál	---	---	---	---
Fondy ze zisku	---	---	---	---
Výsledek hospodaření minulých let	0,94	1,03	1,10	0,75
Výsledek hospodaření běžného účetního období (+/-)	3,81	1,56	0,96	1,32
Cizí zdroje	0,87	0,82	0,92	1,11
Rezervy	0,98	0,87	1,12	1,03
Dlouhodobé závazky	---	1,50	0,24	---
Krátkodobé závazky	0,85	0,80	0,92	1,12
Časové rozlišení	0,02	214,55	1,26	1,18

zdroj: vlastní zpracování autora dle výročních zpráv podniku

Ukazatel rentability:



zdroj: vlastní zpracování autora dle výročních zpráv podniku

LITERATURA:

1. KISLINGEROVÁ, Eva. *Manažerské finance*. Praha: C.H. Beck, 2004. *Ekonomie* (C.H. Beck). ISBN 8071798029.
2. KUBÍČKOVÁ, Dana a Irena JINDŘICHOVSKÁ. *Finanční analýza a hodnocení výkonnosti firmy*. V Praze: C.H. Beck, 2015. Beckova edice ekonomie. ISBN 9788074005381.
3. STROUHAL, Jiří. *Ekonomika podniku*. Třetí, aktualizované vydání. Praha: Institut certifikace účetních, [2016]. *Vzdělávání účetních v ČR* (Institut certifikace účetních). ISBN 978-80-87985-07-6.

ZÁVĚR:

Z výsledků finanční analýzy společnosti TOPTRANS EU, a.s., za sledované období vyplývá, že společnost má dlouhodobě velmi dobré výsledky, rostoucí trend v tržbách i sledovaných ukazatelích. Jediný pokles v některých sledovaných hodnotách nastal na konci období, což bylo vysvětleno rozhodnutím mateřské společnosti investovat peněžní prostředky do investičních projektů. Proto došlo k přesunu peněžních prostředků z organizační složky do mateřské společnosti, což ovlivnilo některé ukazatele finanční analýzy.