ŘEZ KOPULE:

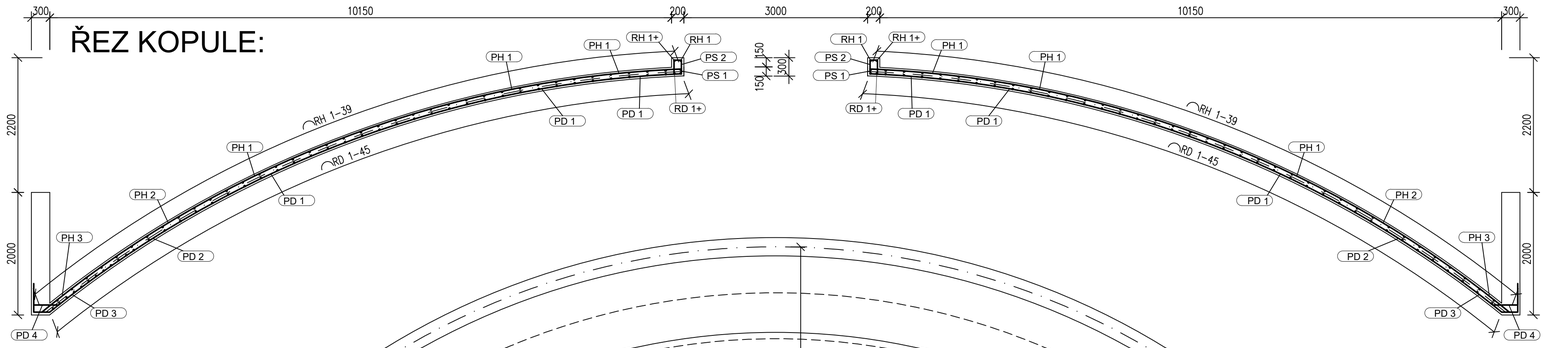

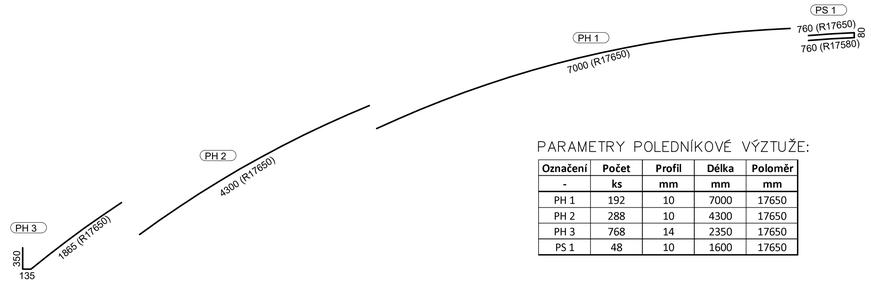

PARAMETRY POLEDNÍKOVÉ VÝZTUŽE:

Označení	Počet	Profil	Délka	Poloměr
-	ks	mm	mm	mm
PH 1	192	10	7000	17650
PH 2	288	10	4300	17650
PH 3	768	14	2350	17650
PS 1	48	10	1600	17650

PŮDORYS KOPULE:

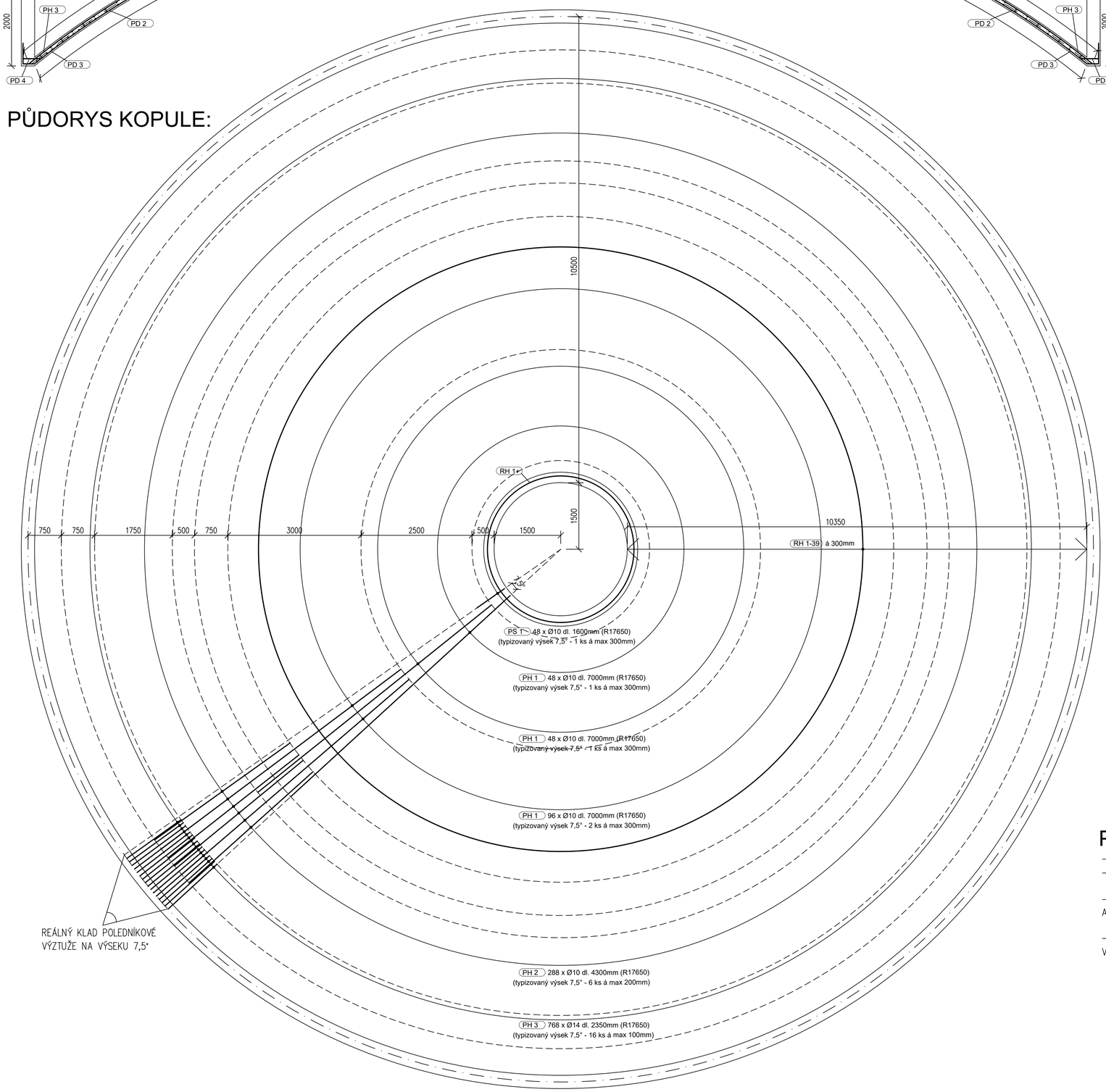

PARAMETRY ROVNÍKOVÉ VÝZTUŽE:

Označení	Počet	Profil	Délka	Poloměr
-	ks	mm	mm	mm
RH 1	3	10	6450	1550
RH 1+	2	10	6800	1650
RH 2	3	10	5450	1850
RH 3	3	10	6100	2150
RH 4	3	10	6700	2440
RH 5	3	10	7350	2730
RH 6	3	10	7950	3030
RH 7	3	10	8550	3320
RH 8	4	10	7250	3610
RH 9	4	10	7700	3890
RH 10	4	10	8150	4180
RH 11	4	10	8600	4460
RH 12	4	10	9050	4750
RH 13	4	10	9500	5030
RH 14	4	10	9950	5310
RH 15	4	10	10400	5590
RH 16	4	10	10800	5860
RH 17	4	10	11250	6140
RH 18	5	10	9650	6410
RH 19	5	10	10000	6680
RH 20	5	10	10350	6960
RH 21	5	10	10700	7220
RH 22	5	10	11000	7490
RH 23	5	10	11350	7760
RH 24	6	10	10000	8020
RH 25	6	10	10300	8280
RH 26	6	10	10550	8550
RH 27	6	10	10800	8810
RH 28	6	10	11100	9060
RH 29	7	10	9950	9320
RH 30	7	10	10200	9570
RH 31	7	10	10400	9830
RH 32	7	10	10650	10080
RH 33	7	10	10850	10330
RH 34	7	10	11100	10580
RH 35	8	10	10100	10830
RH 36	8	10	10300	11070
RH 37	8	10	10500	11320
RH 38	8	10	10700	11560
RH 39	8	10	10850	11800

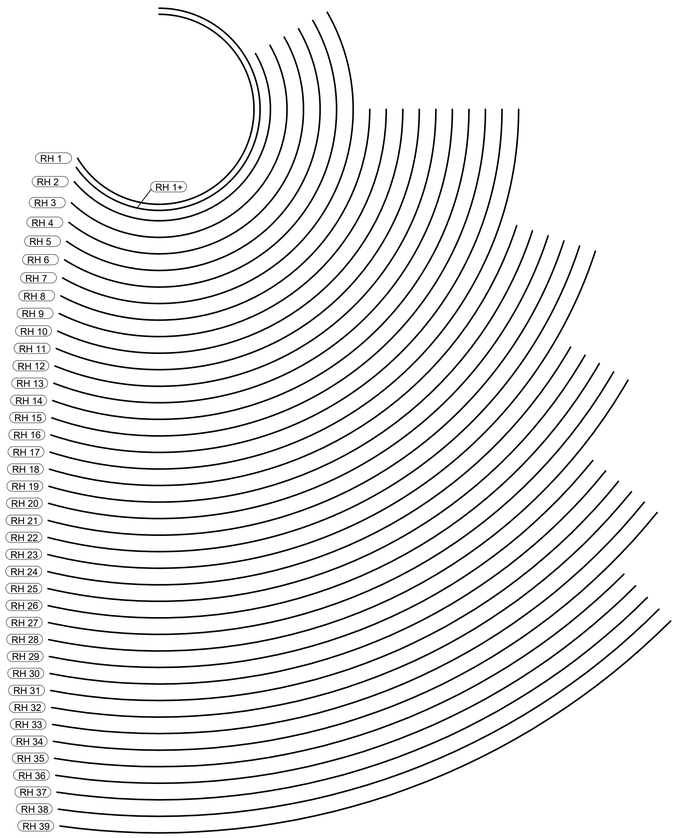

POZNÁMKY:

- PRUTY KÓTOVÁNY NA STŘEDNICI
- PRŮMĚR OHÝBANÍ 7Ø PRO VEŠKERÝ TYP VÝZTUŽE

- VÝZTUŽ ROZDĚLENA DLE SMĚRU NA POLEDNÍKOVOU (P) A ROVNÍKOVOU (R)

- REÁLNÝ KLAD POLEDNÍKOVÉ VÝZTUŽE JE ZOBRAZEN NA VÝSEKU PŘÍSLUŠÍCÍ ÓHLU 7,5°

BETON C30/37 XC3 – XF1 – CL 0,2 – Dmax 16mm
PODLE NORMY ČSN 206
KONZISTENCE S3
MIN. KRYTÍ VÝZTUŽE 30 MM

OCEL B500B

OBOR	KATEDRA	JMÉNO STUDENTA
Konstrukce pozemních staveb	133–katedra betonových konstrukcí	Matěj Kukla
ROČNÍK	VYUČUJÍCÍ	
2. ročník	Ing. Martin Tipka, Ph.D.	

AKCE :
Kostel Lesná, Brno

FORMÁT	8xA4
MĚŘÍTKO	1:50
DATUM	1.1.2023
Č. VÝKR.	3

OBSAH :
Schéma výztuže kopule – horní povrch